

Van RAPIDO

Le style monospace en plus




VAN V56 présenté avec option face avant STYLE et peinture métallisée.

RAPIDO
2014



V56 Salon - Mobilier MONTALCINO - Tissu Valetta



Van RAPIDO

Le confort d'un vrai camping-car

Avec 50 ans d'expérience dans l'aménagement de camping-cars, RAPIDO place toute son expertise dans la conception de sa gamme VAN. Sa paroi interne moulée épouse les moindres formes intérieures (isolation spécifique) et permet d'en agrandir l'espace.

Le résultat est à la fois confortable et fonctionnel : un espace de circulation parfaitement calculé et un agencement optimal des 4 espaces de vie.

Vous profitez ainsi : d'un grand salon 5 convives, d'une vraie cuisine, de 4 couchages (dont 2 enfants, d'une véritable salle d'eau.

Le mobilier SUPREME ou MONTALCINO apporte un vent de fraîcheur à votre intérieur. Ajoutez-y votre touche personnelle en choisissant l'un des trois tissus en option. Dès que vous aurez posé le pied sur le marchepied électrique, vous vous sentirez tout de suite chez vous.

Le style monospace en plus

Créé pour les amateurs de voyages improvisés, le VAN RAPIDO allie élégance et maniabilité. Avec son style automobile, sa ligne fluide et sa motorisation puissante, il se fond parfaitement au trafic urbain et se faufile partout. Performance, sécurité et équipement : le VAN RAPIDO ne néglige aucun détail. Parmi les technologies automobiles qui équipent le VAN, on retrouve : airbag chauffeur, freinage ABS, climatisation... Laissez-vous séduire par le sourire de sa calandre et succombez au plaisir d'une conduite à la ville comme à la campagne.



V53

p. 4

V56

p. 5

V66

p. 6

VAN V53 présenté avec face avant Style blanc

V53



V53 Salon - Cuir/Tep* Ambiance Boston (option)

Le classique avec soute

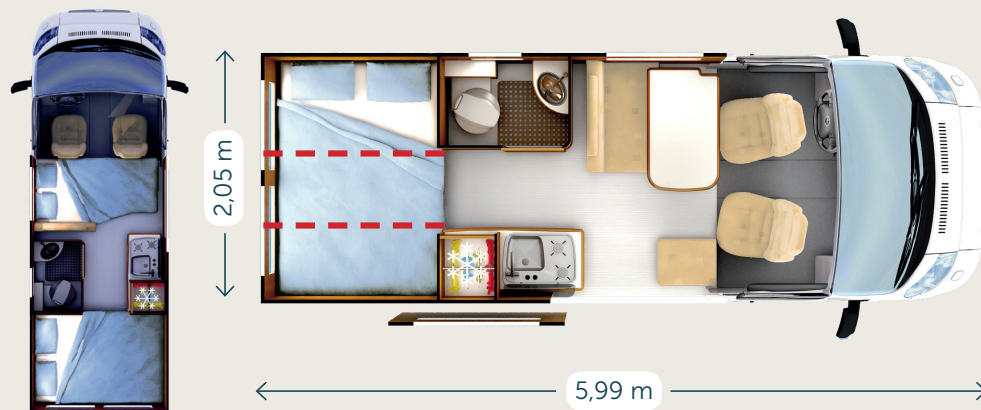
4 places carte grise • 4 couchages (dont 2 enfants) • grande soute pour contenir 2 vélos • grand salon 4 convives • grand frigo 160 l (AES)



V53 Cuisine



V53 - Lit repliable pour passage ou rangement vélo

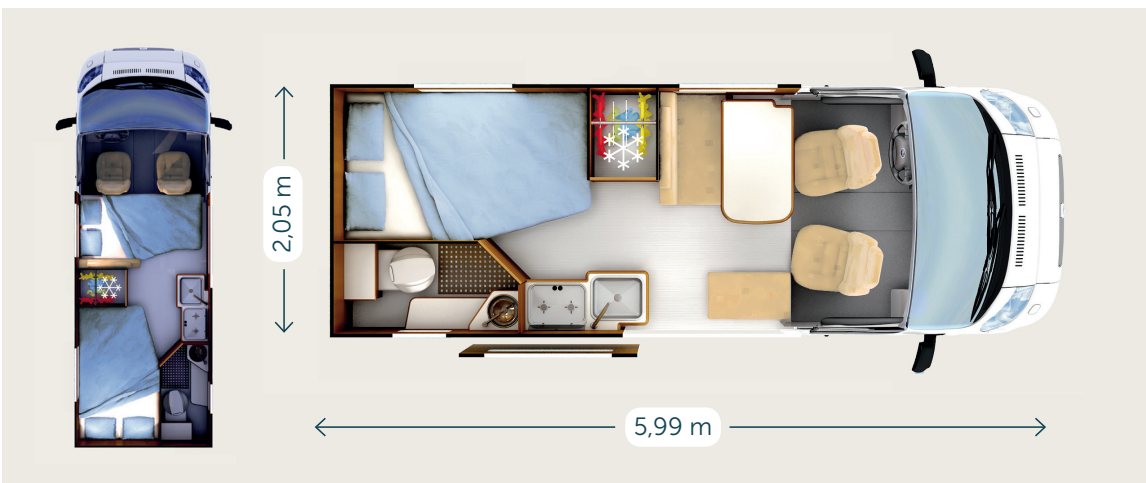


V56



Le camping-car compact

4 places carte grise • 4 couchages (dont 2 enfants) • grand salon
4 convives • table modulable à l'extérieur • très grand espace intérieur



V66




V66 Salon - Mobilier SUPRÊME - Tissu Honfleur (option)

Un confort jamais vu en 6,36 m

4 places carte grise • 4 couchages (dont 2 enfants) • grand salon
4 convives • table modulable à l'extérieur • très grand espace intérieur



V66 - Lits repliables pour passage ou rangement vélo



V66 - Lits jumeaux

V53 V56 V66 Équipements de série



- Cuisine avec évier et cuisson 2 feux inox, frigo 160 l AES (V53) ou 100 l AES (V56 et V66)
- Cabinet de toilette avec douche (avec rideau) et WC à cassette
- Chambre 4 couchages (2 avec sommiers à lattes)
- Lanterneaux (avec store et moustiquaire) + modèle 700x500 à l'avant
- Éclairage intérieur
- Combiné chauffage / chauffe-eau Combi 4 (2000-4000 W / 10 l)
- Stores cabine (pare-brise et baies latérales)
- Mobilier SUPRÊME **1** ou MONTALCINO **2**
- Nouvelle table extensible



1



2



3




4



5

- 1** Tissu Valetta de série
- 2** Tissu Ouessant (option)
- 3** Tissu Honfleur (option)
- 4** Tissu Tep* Alabama (option)
- 5** Cuir/Tep* Ambiance Boston (option)

(Tep* : tissu enduit polyamide)



- Freinage ABS
- Airbag conducteur
- Climatisation manuelle
- Vitres avant électriques
- Rétroviseurs électriques et chauffants
- Fermeture centralisée et automatique
- 4 places carte grise
- Sièges conducteurs et passagers réglables et pivotants
- Housse de sièges confort
- Direction assistée
- Roue de secours
- Robinet type douchette extérieure (eau froide)
- Pré-câblage panneau solaire et TV

CARACTÉRISTIQUES

FIAT

MOTEURS	2.0 JTD 115	2,3 JTD 130	2,3 JTD 150
V53, V56	Série	Option	Option
V66	-	Série	Option
Carburant / Réservoir (litres)	DIESEL / 90	DIESEL / 90	DIESEL / 90
Cylindrées (cm ³) – Nombre de cylindres / de soupapes	1956 - 4 / 16	2287 - 4 / 16	2287 - 4 / 16
Type d'injection	Directe à rampe commune	Directe à rampe commune	Directe à rampe commune
Puissance maxi (kW/CH à trs/mn)	85 / 115 à 3700	96 / 130 à 3600	109 / 148 à 3600
Couple maxi (Nm à trs/mn)	280 à 1500	320 à 1800	350 à 1500
Puissance administrative (CV)	7	8	8
Boîte de vitesses	Manuelle 6	Manuelle 6 (ou option robotisée MTA6)	Manuelle 6 (ou option robotisée MTA6)

- Masse maximale admissible en charge (PTAC - kg) : 3300 / 3500 (3300 option 130 ch, 3500 option 148 ch) ; 3500 pour le V66
- Braquage entre trottoirs (m) : 14,14
- Dimensions hors tout (L x l x hauteur - m) : 5,99 x 2,05 x 2,55 / V66 : 6,36 x 2,05 x 2,55
- Masse en service (kg - options non comprises) : (V53) 2890 (V56) 2875 (V66) 3055

CELLULE

- Hauteur intérieure utile : 1,88 m
- Dimensions des couchages (L x l / largeur aux pieds - mm) :
(V56) 1900 x 1190 / 980 + 1850 x 1000 / 700
(V53) 1920 x 1320 / 1320 + 1850 x 1000 / 700
(V66) 1950 x 800 + 1920 x 800 (couchage transversal : 1930 x 1350) 1850 x 1000 / 700
- Capacité des réservoirs : eau propre V56 : 100 l / V53 : 93/50 l (a) / V66 : 93 l / eaux usées sous châssis 90 l
- Nature et capacité en gaz (réserves non fournies) : Propane 2 x 13 kg
- Alimentation 220 V, chargeur 220 / 12 V 20 A
- Capacité de la (ou des) batterie(s) auxiliaire(s) : 1 x 100 Ah
- Tableau de protection et commandes, jauges batterie et eaux
- 2 plafonniers / spots à LED
- 1 prise 220 V 10 A / 1 prise 12 V 7,5 A

PACK RAPIDO VAN

Airbag passager
Régulateur de vitesse
Sièges cabine avant confort avec 2 accoudoirs
Peinture pare-choc avant
Inverseur de gaz
Autoradio PIONEER® + 2 haut-parleurs



OPTIONS CELLULE

	poids (kg)
Moustiquaire	4
Kit moquette cellule et cabine	11
TRUMA COMBI 6 «EH»	0,6
Tableau de bord façon Ronce de Noyer	-
Habillage extérieur Grand Froid (baies cabine et pare-brise)	5
Caisson et câblage pour 3 ^{ème} batterie (batterie non fournie)	2
Navigation GPS	5
Face avant «Style» : 2 choix possibles : • Face avant «Style» inclus les phares antibrouillard, couleur extérieure : blanc • Face avant «Style» inclus les phares antibrouillard + peinture extérieure : Gris Quartz métal	-
OPTIONS PORTEUR	
	poids (kg)
Radar de recul	-
E S P et Traction ⁺	-
Boîte de vitesses robotisée MTA Fiat (130 et 148 ch)	17
Majoration pour 2,3 l 130 ch (3,3 T) et 2,3 l 130 ch / 148 ch (3,5 T)	50

(a): le réservoir peut être rempli à une capacité de 93 l, cela entraînera une diminution de la charge utile.
 Certains modèles photographiés dans ce catalogue peuvent être présentés avec des équipements prévus en option. Photos non-contractuelles : éléments de stylisme, décoration et accessoires non-inclus. Une partie de la production RAPIDO étant destinée à l'exportation, les caractéristiques des modèles photographiés peuvent varier d'un pays à l'autre ; pour la définition exacte des modèles commercialisés, nous vous invitons à consulter votre distributeur. RAPIDO se réserve le droit d'apporter sans préavis toutes modifications à ses modèles. Malgré le soin apporté à la réalisation de ce catalogue, celui-ci ne peut constituer un document contractuel. Votre distributeur se tient à votre disposition afin de vous communiquer tous les compléments d'informations que vous souhaitez.

RAPIDO

2014

RAPIDO - Route de Bretagne - CS 20019 - 53101 MAYENNE CEDEX FRANCE
 Tel. : +33 2 43 30 10 70 - Fax : +33 2 43 30 10 71 - WWW.RAPIDO.FR