



RAPIDO

2012





*Pour
ces 50 années
de plaisir partagé :
merci*

Propriétaires de RAPIDO, passionnés de camping-cars, salariés du Groupe, distributeurs ou fournisseurs, à vous tous, je souhaite témoigner du plaisir éprouvé à partager ces 50 années d'aventures à vos côtés, depuis la création de la marque RAPIDO. C'est avec l'esprit de famille que nous avons conjugué vos envies de voyage et nos idées innovantes pour faire évoluer nos véhicules au service de tous les aventuriers. De mon père Constant Rousseau, nous gardons cet héritage d'une marque haut de gamme et chaleureuse. Et nous nous efforçons, chaque jour, de transmettre dans chacun de nos produits, le souci du détail et notre passion du camping-car.

L'équipe de RAPIDO pratique le camping-car et est aussi à votre écoute en permanence pour concevoir des produits qui correspondent au mieux à vos attentes.

Pour cette année exceptionnelle, nous vous présentons une très belle Collection qui symbolise plus que jamais les valeurs de RAPIDO.

C'est donc très sincèrement que je vous remercie pour votre confiance, votre engagement, votre fidélité, et pour ces 50 ans d'innovations au service de l'aventure et du voyage...

Pierre Rousseau



1961

Lancement de la première caravane RAPIDO

1983

Sortie du Randonneur 410, premier camping-car RAPIDO

1992

Premier Intégral RAPIDO

2010

Lancement des premiers VANS RAPIDO et des camping-cars poids-lourds avec la Série 10

De 1993 à 2011, le Groupe RAPIDO s'est peu à peu agrandi avec les marques ESTEREL (1993), RAPIDHOME (1998), FLEURETTE (2005), ITINEO (2006), CAMPEREVE (2009) et WESTFALIA (2010).

50 ans d'innovations au service de l'aventure

Qu'il s'agisse de leur conception ou de leur réalisation, RAPIDO a depuis son origine, toujours apporté le même soin à l'élaboration de ses produits. Cette détermination a au fil des années fait le nom et le renom de la marque. La recherche d'une qualité incomparable reste et restera toujours pour RAPIDO la préoccupation essentielle et un objectif quotidien. Il en est de même de la satisfaction du client. Issu de l'ébénisterie et de la menuiserie, RAPIDO est devenu avec le temps, un véritable carrossier qui fait appel aux meilleures compétences en terme de développement, de recherche et design pour concevoir le style si souriant et dynamique de la carrosserie extérieure mais aussi pour le design intérieur en conservant les valeurs d'ambiance chaleureuse et de qualité de finition reconnues.

La réussite de RAPIDO, c'est aussi le succès de toute une équipe. Un goût du défi, où tous les hommes de l'entreprise ont un très haut niveau d'exigence. Partis d'une

caravane pliante à vocation populaire, RAPIDO a su se hisser jusqu'à une place de leader en devenant le fabricant de véhicules de loisirs Haut de Gamme reconnu dans toute l'Europe. Fort de ses 50 années d'expérience, RAPIDO a la capacité en permanence d'évoluer, de changer et de progresser.

La société RAPIDO est née de l'esprit créatif de Constant Rousseau : en 1961 il invente et fabrique, pour ses propres vacances, une caravane pliante en toile qui repose sur un châssis et qui peut servir de remorque le reste de l'année. Durant 30 ans, ce modèle novateur est fabriqué à 34 900 exemplaires, dont la moitié est destinée à l'export. En se perfectionnant d'année en année, la caravane pliante fascine et reçoit plusieurs distinctions pour son ingéniosité, parmi lesquelles le 1er prix au concours Lépine, la médaille d'or de la ville de Paris et le prix du Président de la République. Elle est également récompensée en Belgique, avec

le Grand Prix et la Médaille d'or au Salon International des Inventeurs.

Pierre Rousseau rejoint l'entreprise en 1976 pour travailler avec son père. Très vite, il songe à concevoir des camping-cars. Le premier modèle sort de l'usine en 1983 : c'est le Randonneur 410.

Pierre Rousseau prend la direction de la société en 1985, à la disparition de son père. L'année 1987 constitue un véritable tournant pour RAPIDO : la société lance une gamme généraliste de camping-cars, entrant ainsi pour la première fois dans le vif du marché et de la concurrence. RAPIDO réalise alors des modèles profilés (série 7) et à capucine (série 8) puis un peu plus tard, une gamme de modèles à carrosserie intégrale (série 9). Aujourd'hui, le catalogue est rédigé en 11 langues différentes et près de la moitié de la production est exportée. Les temps ont changé mais la philosophie demeure : le souci du travail bien fait.

Le livre des 50 ans

Ce livre retrace avec émotion toute l'histoire de l'entreprise familiale, depuis les premiers instants de génie créatif jusqu'aux ultimes récompenses. Vivez ou revivez vous aussi ces 50 ans d'innovation au service de l'aventure, en commandant le livre sur notre site www.rapido.fr

2011, une année ponctuée d'événements

RAPIDO a officiellement inauguré la nouvelle usine de Mayenne le 8 avril dernier. A cette occasion, les élus et les acteurs économiques du département ont pu découvrir la fabrication des camping-cars. Cette inauguration était également l'occasion de visionner le lip dub* auquel se sont essayés les salariés pour fêter les 50 ans de leur société.

Pour cette année anniversaire, la très attendue Convention RAPIDO s'est tenue à Saint-Malo, les 30 juin et 1^{er} juillet 2011 derniers. Pour fêter ses 50 ans et présenter sa nouvelle Collection en avant-première

à son réseau de distributeurs français et européens, RAPIDO ne souhaitait rien de moins qu'un lieu magique, synonyme d'aventures, de voyages et fort d'une histoire et d'un passé prestigieux. Le choix s'est ainsi porté sur Saint-Malo, ville de l'explorateur Jacques Cartier, cité tournée vers le grand large. Les participants y ont découvert les nombreuses nouveautés de la Collection 2012, parmi lesquelles les modèles « anniversaire ».

(*lip dub : clip vidéo réalisé en playback par des collaborateurs au sein du milieu professionnel. Découvrez ce clip sur notre site www.rapido.fr avec le mot de passe : « RAPIDO50ANS »)

Les modèles « Anniversaire »

La Collection 2012 comprend 5 modèles « anniversaire », spécialement équipés pour souligner cette année particulière. Le 791FF AL-KO, le 9090dF, le 9092dF, le 10001 et le 990MHV. Ils bénéficient du raffinement RAPIDO : éclairages d'ambiance, matériaux exclusifs et équipements de confort.





Qu'est-ce qui nous rapproche des grands aventuriers tels que Jacques CARTIER, Marco POLO ou Christophe COLOMB ?

Plus que la simple envie de voyager, c'est l'image que nous nous faisons du monde.

Cette conception attise notre curiosité et « impose » inconsciemment nos voyages.

Depuis la découverte de l'Amérique à nos jours, le monde s'est en quelque sorte rétréci. On a l'impression qu'il est « petit » et à portée de mains. Du coup, le voyage se démocratise et devient un vrai bien de consommation.

Paradoxalement, alors que « partir » devient à la portée de tous, notamment grâce aux séjours « tout compris » (all inclusive), le « vrai voyage » semble devenir « inaccessible ».

Ce phénomène prend une telle ampleur, que certains anthropologues, comme Marc AUGÉ, pensent que le voyage ne laisse plus, ou moins, de place à la surprise du touriste, tant et si bien qu'il qualifie même « d'impossible voyage » « celui que nous ne ferons jamais plus, celui qui aurait pu nous faire découvrir des paysages nouveaux et d'autres hommes pour de nouvelles rencontres ».

Pour autant, seuls vous les « randonneurs nomades », échappez à cette règle. Être camping-cariste c'est avoir la possibilité de choisir une route qu'aucun groupe de vacanciers ne prendra, c'est pouvoir s'arrêter dans une ville qu'aucun tour opérateur n'emprunte, c'est rencontrer des gens, découvrir leur mode de vie et leur culture, bref, aller véritablement au contact des populations.

C'est ce qu'ont fait, par exemple, les participants RAPIDO du Paris-Pékin-Paris en traversant plus de 40 pays et en faisant une escale en Mongolie pour vivre au rythme de son peuple l'espace de quelques jours. Être camping-cariste, c'est donc bien être à la source des choses, c'est donc bel et bien braver « l'impossible voyage ».

Parce que cette quête de voyages « impossibles » doit perdurer, RAPIDO est à vos côtés depuis 50 ans, en vous offrant un confort et un niveau d'équipements, au-delà du standard et du conventionnel et aussi lors de moments d'échanges, comme le Paris-Pékin-Paris en 2010, ou le Paris-Pékin-Istanbul qui se déroulera en 2012. C'est aussi pour rendre hommage aux explorateurs que RAPIDO a choisi Saint-Malo, la cité de Jacques Cartier, pour présenter la Collection 2012 lors de sa convention annuelle en juin 2011.

La réputation de RAPIDO repose sur un vrai savoir-faire, le souci du détail, la qualité de ses finitions, un vrai confort d'utilisation avec des rangements ingénieux, une chaleur et une luminosité inégalées ou encore le raffinement de ses matériaux, en particulier avec l'utilisation du bois d'érable massif. Pour vous aider à faire votre choix, RAPIDO vous propose cette année 7 chemins d'accès à sa gamme : ses 7 séries. À travers elles et leurs différentes implantations, vous trouverez forcément LE camping-car qui vous correspond, LE camping-car qui vous accompagnera dans de grandes aventures.

Très bons voyages !



RAPIDO
2012

RAPIDO, plus que jamais

À l'heure où s'effacent les repères sur le marché foisonnant du Camping-Car, RAPIDO présente, plus que jamais, les vertus d'une marque fiable, connue, engagée dans une démarche de qualité, symbole d'un certain art de vivre à la française.

Ambiance chaleureuse, souci du détail : nos valeurs n'ont pas changé, elles se mesurent au degré de fidélité exceptionnel qui lie RAPIDO à ses utilisateurs.

Près de la moitié de nos clients en sont à leur deuxième ou troisième RAPIDO.

Très recherchée, la marque RAPIDO se distingue aussi sur le marché de l'occasion. La demande est forte, la valeur de revente d'un RAPIDO est plus élevée que celle de beaucoup d'autres modèles.

N'est-ce pas le meilleur indicateur de qualité ?

RAPIDO

2012



La Marque

50 ans de savoir-faire, d'une vraie passion, du souci de la finition et de la recherche permanente de l'innovation.

Fruit d'une longue pratique du camping-car, chaque nouvelle collection est conçue pour répondre au mieux à vos attentes.

La solide réputation de RAPIDO en matière d'implantations pratiques et agréables à vivre trouve son origine dans le fait que toute l'équipe RAPIDO pratique ce loisir et reste en permanence à l'écoute de ses clients.

Qualité, fiabilité, finition, passion, innovation et ambiance chaleureuse sont les vraies valeurs de notre entreprise.

Ces valeurs sont cultivées et enrichies depuis 50 ans. Historiquement, le fondateur Monsieur ROUSSEAU était artisan ébéniste, proche des matériaux nobles, travaillant tous types de bois. Depuis, l'entreprise est toujours familiale et garde cet esprit d'artisan avec le vrai souci du détail. La volonté de conserver un mobilier avec des essences en bois massif est toujours une réalité.

Premium en Europe dans le haut de gamme

Un cœur à l'Ouest de la France et une dimension Européenne

Historiquement implantée en terres Mayennaises, la marque RAPIDO a toujours été fidèle à ses racines. Aujourd'hui encore, l'usine de production se situe à Mayenne (53) même.

Et aujourd'hui RAPIDO est implanté dans la quasi totalité des pays européens et au delà, avec toujours cette image de qualité, fiabilité, réactivité.

La clientèle RAPIDO a souvent connu une première expérience de camping-car avant de venir nous rejoindre. Son exigence est donc très pointue et nous oblige chaque année à progresser et à concevoir des modèles qui correspondent au plus près des attentes de nos clients.

C'est aussi pour cette raison et pour continuer à développer son activité, qu'une usine moderne supplémentaire a été construite en 2008, à Mayenne également.

Zoom sur la nouvelle usine : le géant d'acier et de béton

Ce nouveau site de production sur 15 hectares dont 25 000 m² dédiés à la production, répond aux toutes dernières normes en termes de sécurité et d'environnement.

- Une toiture en shed* sécurisée et accessible par des passerelles. Son orientation au Nord permet d'éviter l'éclairage « zénithal » éblouissant et contribue à une maîtrise de la température ambiante, tout en garantissant dans l'atelier un fort éclairage naturel.
- Un chauffage « roof top ». Ce dernier permet en été de rafraîchir le bâtiment avec un système de température inversée entre l'intérieur et l'extérieur (avec un différentiel de température maximum de 5° entre l'extérieur et l'intérieur). L'hiver, le chauffage est assuré par les énergies renouvelables grâce à une pompe à chaleur.
- Des matériaux à faible résonance : tôle perforée, densité et matériaux des cloisons, qui optimisent l'acoustique.

*Shed : toiture en dents de scie avec un versant vitré sur sa longueur.



Amélioration continue de la qualité et innovation

La construction de cette nouvelle usine a contribué à la mise en place d'une nouvelle organisation avec des standards qualité encore plus exigeants. Ainsi, chaque véhicule fait l'objet d'un contrôle continu sur la ligne et en sortie de ligne, ainsi que d'un contrôle d'étanchéité. Une « aire Qualité » a spécifiquement été créée.

La recherche permanente de l'amélioration de nos produits repose sur une démarche orientée vers l'innovation et requiert un fort investissement en recherche et développement avec des tests réalisés en situation réelle. Par exemple, nous testons la fiabilité de nos véhicules sur circuits routiers avec des pistes conçues spécialement pour mesurer le vieillissement des structures, et ainsi notre bureau d'études apporte les meilleures solutions pour vous garantir un excellent confort routier.



D'autres tests sont réalisés en chambre froide avec capteurs thermiques, nous permettant de mesurer les déperditions de chaleur. Les solutions techniques apportées ont rencontré un vrai succès auprès de la clientèle nordique, et aussi auprès des clients qui vont en montagne lors des périodes d'hiver.

C'est pour ces raisons que le sérieux technologique de RAPIDO est reconnu et bien souvent copié.

Style et ambiance chaleureuse

Pour cette année anniversaire, la Nouvelle Collection 2012 allie plus que jamais tradition et modernité, en associant ses matériaux nobles et ses finitions manuelles aux dernières innovations technologiques. Les extérieurs se font toujours plus élégants : nouvelle face avant pour la Série 10, nouvelle calandre pour la Série 9M/MH et nouvelle décoration extérieure sur toutes les autres séries.

L'esprit RAPIDO se retrouve aussi dans l'espace de vie avec une ambiance chaleureuse sans équivalence. Cette ambiance modelée depuis de nombreuses années continue d'évoluer au gré des goûts et suggestions des clients, mais toujours en respectant les valeurs de la Marque, basées sur une ergonomie très étudiée et un sentiment de chaleur et de bien-être.



Sur la Série 6/6FF, le mobilier HARMONY est ainsi proposé en version Cilegio aux tons miel ou Pino Varese, mêlant un bois brun à des tons chocolat. La luxueuse Série 9M/MH, quant à elle, a été créée avec l'aide d'un designer créateur d'intérieurs de yachts de luxe.

Nous faisons en effet appel aux meilleures compétences pour maîtriser au mieux l'ensemble des paramètres sur nos véhicules, et ainsi vous satisfaire.

Profilés

Une gamme simple



















Serie 6 / 6 B / 6FF



Serie 7FF



Serie 70/70dF

| | Lit transversal | | | |
|--|--|--|---|---|
| Lit transversal | Sur soute |  <p>643/643 B 2012</p> |  <p>773FF</p> |  <p>7095dF</p> |
| | SDB arrière | |  <p>700FF</p> | |
| Lit longitudinal | |  <p>646/646 B 2012</p> |  <p>776FF</p> |  <p>2012 7099</p> |
| | Lit central |  <p>690/690 B 2012</p> |  <p>2012 791FF AL-KO</p> |  <p>2012 7090</p> |
|  <p>691</p> | | |  <p>7090dF (ALDE) *</p> | |
|  <p>2012 691FF</p> | | | | |
| Lits jumeaux |  <p>2012 666</p> | |  <p>2012 7065</p> | |
| | SDB arrière | |  <p>2012 7065dF (ALDE) *</p> | |

*: en option

et complète

Intégraux



Serie 9dF



Serie 90dF/dFH



Serie 10



Serie 9M/MH



2012 903dF



2012 9083dF



2012 10003 ALDE



983M ALDE



2012 983dF



9096dF (ALDE)*



996M ALDE/MH ALDE



9095dF



9048dF



2012 946dF



2012 991dF



9090dF (ALDE)*



2012 10000 ALDE



992M ALDE/MH ALDE



9092dF (ALDE)*



2012 10001 ALDE



990MHV ALDE



9002dFH ALDE



2012 966dF



9066dF (ALDE)*



2012 10066 ALDE



2012 966M ALDE/MH ALDE



Serie 6/6FF




50

Profilés châssis spécial avec voie arrière élargie

643 | 646 | 666 | 690 | 691 | 691FF

Lit plafond de série : 691FF | Lit plafond en option : 643 B - 646 B - 690 B

Tous les modèles (sauf 643 et 646) sont disponibles aussi en version poids lourd 3,650 T (ou 4,25 T avec option payante châssis renforcé)



Entrez dans l'univers RAPIDO

Avec la série 6/6FF, c'est l'aventure RAPIDO qui vous ouvre les bras. D'un style résolument novateur et dans une ambiance baignée de lumière, les 6 modèles de cette série vous offrent le meilleur des implantations, avec ou sans lit plafond (666 : pas de lit plafond disponible).

C'est un fait, avec eux vous aurez vraiment le choix. Alors : lit central ou longitudinal, lits jumeaux, ou grand garage ? Douche séparée ? Lit plafond ? Laissez-vous tenter, la Série 6/6FF fera le reste.



Serie 6/6FF

RÉCAPITULATIF DES 6 IMPLANTATIONS

| 6m47 | 6m97 | 7m37 |
|------|------|-------|
| 643 | 690 | 666 |
| 646 | | 691 |
| | | 691FF |



Faites-vous plaisir !

Au choix (disponible en option sur la Série 6 / 6FF) :
 > Face avant STYLE avec antibrouillard
 > Deux ambiances : Cilegio ou Pino Varese



Table



Lit



Penderie



Cabinet de toilette



Sièges



Bloc cuisine



Réfrigérateur en colonne

643



643 B *En option*



6.47 m x 2.35 m



646



646 B *En option*



6.47 m x 2.35 m



NOUVEAUTE
2012

666



7.37 m x 2.35 m



690



690 B *En option*

NOUVEAUTE
2012



6.97 m x 2.35 m



691



7.37 m x 2.35 m



NOUVEAUTE
2012

691FF



7.37 m x 2.35 m



*Places ceintures, pour nombre places carte grise voir guide technique.



691FF



691FF

LES PRIVILÈGES DE LA SÉRIE 6/6FF

- Toit antigrêle
- Nouvelle décoration extérieure
- **Nouveauté 2012** : Mobilier HARMONY, ambiance Cilegio ou Pino Varese au choix
- Tissu MODENA bicolore (autres tissus possibles en option)
- Toit panoramique ouvrant
- Salon avant facilement transformable en couchage
- Toutes implantations disponibles avec lit plafond (De série : version FF / Option : version B) sauf 666
- Meuble TV écran plat 15 pouces (TV non fournie)
- Radio PIONEER® DEH2300 et lecteur CD MP3
- 4 places avec ceinture
- Régulateur de vitesse
- Airbag conducteur
- Freinage ABS
- Climatisation cabine
- Voie arrière élargie
- Hotte
- Robinet de cuisine en laiton chromé avec cartouche céramique
- Détendeur Favex® à commande électrique

Pour la liste complète des équipements, reportez-vous au guide technique.

Les lits plafond

Tous les modèles de la Série sont disponibles avec lit plafond (sauf 666), 1 place (en option : version B) ou 2 places (de série sur le 691FF). Avec ses 3 voire ses 4 couchages, la Série 6 accueille toute la famille, en offrant un large choix parmi les implantations, les ambiances et les options.



643



690



690



690



643



691



691



666



691



691



646



646 B

646 B : Modèle présenté avec option lit plafond



646 B

TV non fournie



691FF



691FF



Serie 7FF



50

Profilés avec voie arrière élargie et lit plafond

Châssis spécial FIAT : **700FF** | **773FF** | **776FF**

Châssis AL-KO : **791FF** | **791FF** Special Edition « 50 ans »

Disponibles aussi en version poids lourd 3,650 T (ou 4,25 T avec option payante châssis renforcé, sauf 700FF)
791FF AL-KO : disponible aussi en version poids lourd 3,7 T (ou 4,25 T avec option payante châssis renforcé)



Le jeu subtil du confort et de la compacité

Avec les opportunités offertes par ses 4 modèles, vous vous laisserez prendre au jeu de la Série 7FF*, LA série avec lit sous plafond intégré... Vous aimerez plonger au cœur de la compacité avec le 700FF en 5,99 m et des espaces de vie bien pensés... vous assoupir dans le confort du second lit permanent au dessus du salon ou encore être aspirés et inspirés par le volume des soutes, comme celle du 773FF. N'hésitez plus : osez la découverte !

*« FF » : For Family = pour la famille ou For Four = pour 4



Serie 7FF

RÉCAPITULATIF DES 4 IMPLANTATIONS

| 5m97 | 6m97 | 7m77 |
|-------|----------------|-------|
| 700FF | 773FF 776FF | 791FF |



Faites-vous plaisir !

Face avant STYLE : design exclusif RAPIDO avec antibrouillard
Disponible en option sur la Série 7FF



Table



Lit



Penderie



Cabinet de toilette



Sièges



Bloc cuisine



Réfrigérateur en colonne

700FF



5.97 m x 2.35 m



773FF



6.97 m x 2.35 m



776FF



6.97 m x 2.35 m



NOUVEAUTE
2012

791FF
AL-KO

791FF
AL-KO
Anniversaire



7.77 m x 2.35 m



*Places ceintures, pour nombre places carte grise voir guide technique.

LES PRIVILÈGES DE LA SÉRIE 7FF

- Toit à recouvrement et antigrêle
- Nouvelle décoration extérieure
- Bas de caisse couleur « gris Champagne » et façades « blanc Ivoire »
- Stores bateaux dans le salon
- Toit panoramique ouvrant
- Nouveau mobilier HARMONY avec érable massif
- Cuisine multifonction (sauf 773FF)
- Réglage mécanique en hauteur (Δ 17 cm) du lit sur soute (773FF)
- 4 couchages permanents (700FF = 2 permanents + 2 d'appoints) avec second lit permanent intégré au plafond avec matelas Bultex® réversible
- 4 places avec ceinture (791FF : 5)
- Meuble TV écran plat 15 pouces (TV non fournie)
- Radio PIONEER® DEH2300 et lecteur CD MP3
- Régulateur de vitesse
- Airbag conducteur
- Freinage ABS
- Climatisation cabine
- Voie arrière élargie
- Hotte
- Robinet de cuisine en laiton chromé avec cartouche céramique
- Détendeur Favex® à commande électrique
- Vérins stabilisateurs

Pour la liste complète des équipements, reportez-vous au guide technique.

Les points forts des lits « FF »

Le mécanisme de lit de la Série 7FF, issu directement du mécanisme des intégraux, est fiable et efficace.

La hauteur sous plafond, une fois le lit abaissé, est de 83 cm, ce qui vous permet de tenir assis.

Le matelas d'une qualité identique à celui du lit permanent, Bultex® avec double gance, est réversible pour vous offrir ainsi un excellent confort de nuit.


Le 700FF : une implantation pour ceux qui recherchent un véhicule compact extérieurement (5,99 m) et avec un très grand salon, une grande cuisine, une grande salle d'eau à l'intérieur, 4 places carte grise et 4 places couchage dont 1 grand lit avec mécanisme électrique de réglage de la hauteur.

Pratique et ingénieux, découvrez sans tarder le 700FF !

Nouveauté 2012 : le 791FF sur châssis AL-KO vous offre une implantation spacieuse, conçue pour accueillir toute la famille. Dans le salon, la chambre et la salle d'eau, retrouvez le plus grand espace de vie de la Série 7FF. Son implantation allie confort et convivialité : chambre avec lit central et cuisine en L avec grand frigo, 5 places cartes grises en poids lourd. Avec le 791FF, découvrez une nouvelle façon de voyager !

Disponibles aussi en version poids lourd 3,65 T (ou 4,25 T avec option payante châssis renforcé, sauf 700FF).

791FF AL-KO : disponible aussi en version poids lourd 3,7 T (ou 4,25 T avec option payante châssis renforcé).





700FF



773FF





700FF



700FF



700FF




776FF



700FF



776FF





791FF AL-KO
Anniversaire

Les modèles « Anniversaire » : le *raffinement* RAPIDO

L'intérieur du 791FF « Anniversaire » mise sur la lumière et l'élégance : éclairage d'ambiance, moulures et matériaux nobles (Ambiance BOSTON). Le véhicule est équipé d'une moustiquaire, de la face avant STYLE (exclusivité RAPIDO) avec feux antibrouillard intégrés, de jantes aluminium et d'une décoration intérieure et extérieure « Special Edition » (finitions chromées, logo « 50 ans »...).

- Éclairage d'ambiance (habillage plafond du lit éclairé, bandeau éclairant à l'entrée de la cellule, éclairage vertical autour de la baie de la cuisine et entrée cellule)
- Décoration luxe dans la chambre (habillage raffiné de la tête de lit et ses côtés, avec moulure et miroir, dessus de lit avec oreillers intégrés au tissu)
- Équipements confort et luxe : Ambiance BOSTON, moustiquaire, habillage façon ronce de noyer sur tableau de bord
- Décoration intérieure et extérieure « Special Edition » (finitions chromées, logo « 50 ans »...)
- Jantes aluminium
- Face avant STYLE
- 5 places ceintures
- 5 places cartes grises en version poids lourd 3,7 T (4 en 3,5 T) (4,25 T avec option payante châssis renforcé)



Modèle 70 présenté avec face avant STYLE, suivi d'un modèle 70dF.



Serie 70/70dF

50

Profilés AL-KO avec voie arrière élargie et suspensions à roues indépendantes
(avec double plancher sur modèles dF uniquement)

7065 | 7090 | 7099 | 7065dF | 7090dF | 7095dF

Disponibles aussi en version poids lourd 3,7 T (ou 4,25 T avec option payante châssis renforcé)



Un pas supplémentaire dans le bien-être

Fort de son expérience de leader et de son savoir-faire reconnus dans le domaine du développement des camping-cars sur châssis AL-KO à voie arrière extra large et suspensions à roues indépendantes, RAPIDO vous permet avec sa Série 70/70dF de franchir une étape supplémentaire dans le confort de conduite et l'aménagement intérieur de votre camping-car. Equipés du double plancher (en version dF uniquement), les modèles de cette série vous proposent de décupler vos envies de voyages, avec la clarté de leur toit panoramique ou encore le raffinement de leur mobilier *Elégance*.

Vous pouvez aussi personnaliser votre ambiance avec la finition contemporaine *Fashion* : mobilier *Elégance* laqué couleur crème avec bois d'érable massif (option avec supplément de prix).

Une chose est sûre : parmi les 6 modèles de cette Série, vous trouverez forcément celui qui vous correspond.



Serie 70/70dF

RÉCAPITULATIF DES 6 IMPLANTATIONS

7m39

7065
7090
7099

7065dF
7090dF

7095dF



Faites-vous plaisir !

Au choix (disponible en option sur la Série 70/70dF) :

Face avant STYLE : design exclusif RAPIDO avec antibrouillard
Mobilier Élégance avec nouvelle finition « Fashion »



Table



Lit



Penderie



Cabinet de toilette



Sièges



Bloc cuisine



Réfrigérateur en colonne

NOUVEAUTE
2012

7065



7.39 m x 2.35 m



NOUVEAUTE
2012

7090



7.39 m x 2.35 m



NOUVEAUTE
2012

7099



7.39 m x 2.35 m



NOUVEAUTE
2012

(ALDE option)

7065dF



7.39 m x 2.35 m



(ALDE option)


7090dF



7.39 m x 2.35 m



7095dF



7.39 m x 2.35 m



*Places ceintures, pour nombre places carte grise voir guide technique.

LES PRIVILÈGES DE LA SÉRIE 70/70dF

- Toit à recouvrement et antigrêle
- Nouvelle décoration extérieure
- Bas de caisse et jambage couleur « gris Champagne » et façades « blanc Ivoire »
- Ambiance chambre raffinée (seulement sur 90/95)
- Stores bateaux dans le salon
- Cuisine multifonction
- Mobilier Élégance
- Nouvelle finition « Fashion » en option
- Toit ouvrant panoramique
- 4 places avec ceinture
- Meuble TV écran plat 15 pouces (TV non fournie)
- **Nouveauté 2012** : matelas BULTEX® à mémoire de forme et épaisseur 130 mm sur 7090/7090dF/7095dF

- Station multimédia PIONEER® AVH2300 : DVD MP3 DIVX/USB/écran caméra de recul
- Caméra de recul avec écran intégré
- Régulateur de vitesse
- Airbag conducteur
- Freinage ABS
- Climatisation cabine
- Voie arrière élargie châssis AL-KO
- Suspension à roues indépendantes
- Hotte
- Robinet de cuisine en laiton chromé avec cartouche céramique
- Détendeur Favex® à commande électrique
- Vérins stabilisateurs

Pour la liste complète des équipements, reportez-vous au guide technique.

LES PRIVILÈGES DE LA SÉRIE 70dF

- Double plancher avec 3^{ème} niveau de rangement exclusif (exclusivité RAPIDO)
- Chauffage central ALDE confort PLUS Arctic (en option sur 7065dF et 7090dF)

AL-KO

Parmi les leaders et précurseur dans l'utilisation de ce châssis, RAPIDO a contribué à son développement afin d'obtenir un châssis léger, surbaissé, tout en conservant les qualités de confort propres à sa conception sur roues indépendantes.

Double plancher

RAPIDO propose un double plancher fruit d'une longue expérience qui offre un volume de rangement impressionnant et très accessible depuis l'extérieur avec une trappe à grande ouverture. Un 2^{ème} accès est possible intérieurement dans le salon avec une trappe d'accès plancher. Ce double plancher assure aussi une fonction d'isolation contre le froid et contribue ainsi à maintenir une douce température d'ambiance dans la cellule.

Innovation RAPIDO

Espace de rangement 3^{ème} niveau : ce volume de rangement additionnel astucieux accessible de l'intérieur, d'une grande contenance est une innovation RAPIDO, et vous permettra d'y ranger par exemple vos chaussures ou vos bouteilles d'eau etc...

Disponibles aussi en version poids lourd 3,7 T (ou 4,25 T avec option payante châssis renforcé).





7099



7065





7090dF

Véhicule présenté avec option "Fashion" - Porte laquée couleur crème avec bois d'érable massif





7095dF





Serie 9dF



50

Intégraux châssis spécial avec voie arrière élargie et double plancher

903dF | 946dF | 966dF | 983dF | 991dF

Nouveauté 2012 : Double plancher technique (isolation thermique)

946dF - 966dF - 983dF - 991dF disponibles aussi en version poids lourd 3,650 T (ou 4,25 T avec option payante châssis renforcé sauf 946dF)



Accédez à la légende RAPIDO

Avec la série 9dF vous entrez dans la cour des « grands »... camping-cars : les Intégraux. Pour autant, bien qu'avec 4 couchages permanents, aucun des modèles ne dépasse 7,37 m. Vous cumulez ainsi confort et compacité. Côté rangement, vous disposez du double plancher technique, qui dégage un espace maximal en cabine en stockant sous le plancher de nombreux équipements techniques. Ce double plancher (nouveau 2012) assure aussi une fonction d'isolation contre le froid et contribue ainsi à maintenir une douce température d'ambiance dans la cellule. Enfin, avec leur porteur FIAT et sa voie arrière élargie, les 5 modèles de la Série vous offrent une excellente tenue de route.



Serie 9dF

RÉCAPITULATIF DES 5 IMPLANTATIONS

| 5m99 | 6m49 | 6m99 | 7m37 |
|-------|-------|----------------|-------|
| 903dF | 946dF | 983dF 966dF | 991dF |



Table



Lit



Penderie



Cabinet de toilette



Sièges



Bloc cuisine



Réfrigérateur en colonne

NOUVEAUTE
2012

903dF



5.99 m x 2.35 m



NOUVEAUTE
2012

946dF



6.49 m x 2.35 m



NOUVEAUTE
2012

966dF



6.99 m x 2.35 m



NOUVEAUTE
2012

983dF



6.99 m x 2.35 m



NOUVEAUTE
2012

991dF



7.37 m x 2.35 m



*Places ceintures, pour nombre places carte grise voir guide technique.

LES PRIVILÈGES DE LA SÉRIE 9dF

- Toit à recouvrement et antigrêle
- Nouvelle décoration extérieure
- Nouveau mobilier HARMONY avec bois érable massif
- Nouvel habillage des sièges avant, avec housse d'appui-tête intégrée (ambiances Boston, Chicago, cuir Nappa Sable)
- Bas de caisse et bouclier avant couleur « gris Champagne » et façades « blanc Ivoire »
- Stores bateaux dans le salon
- 4 couchages
- **Nouveauté 2012** : double plancher technique
- Réglage en hauteur (Δ 17 cm) mécanique du lit (903dF et 983dF)
- Lit cabine et permanent avec sommier à lattes et matelas Bultex®
- Meuble TV écran plat 15 pouces (TV non fournie)
- Radio PIONEER® DEH2300 et lecteur CD MP3
- Pare-soleil encastré à enrouleur
- Soute avec décaissé polyester moulé, isolée en technologie sandwich
- Régulateur de vitesse
- Airbag conducteur
- Freinage ABS
- Climatisation cabine
- Voie arrière élargie
- Hotte
- Robinet de cuisine en laiton chromé avec cartouche céramique
- Détendeur Favex® à commande électrique
- Vérins stabilisateurs

Pour la liste complète des équipements, reportez-vous au guide technique.

Mécanisme de réglage de la hauteur du lit

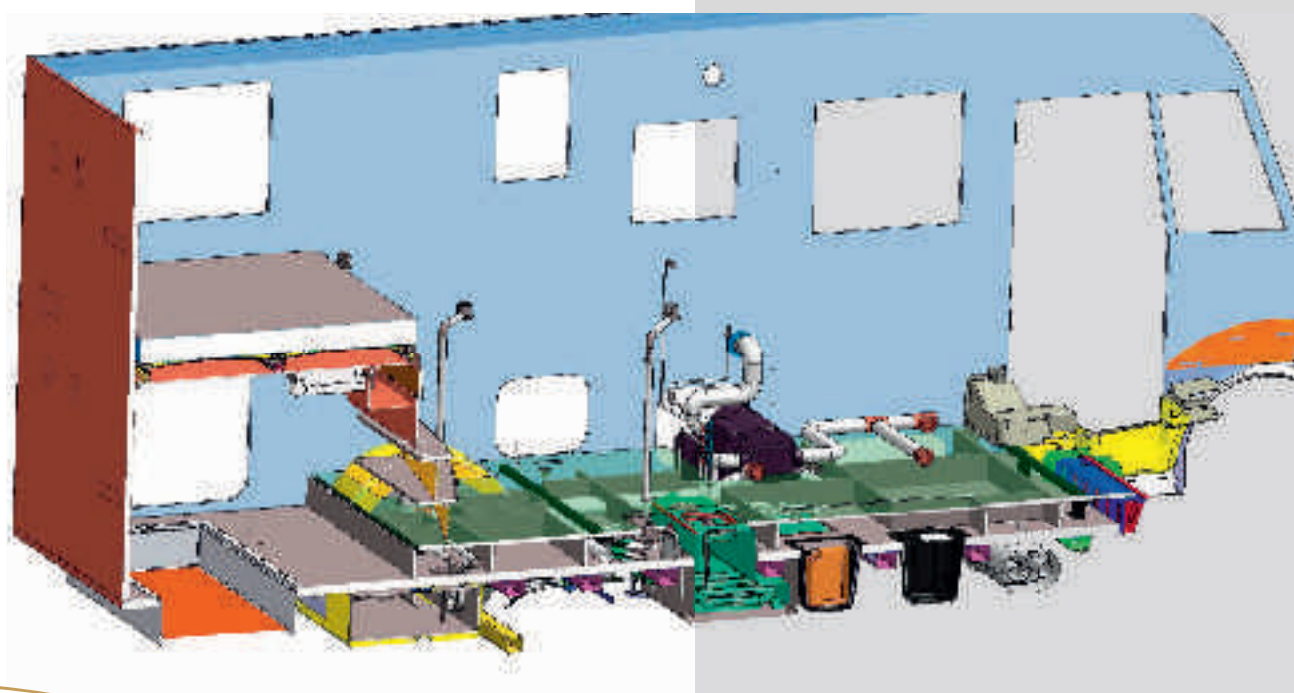
Grâce à un système astucieux, vous pouvez faire varier la hauteur de votre lit de Δ 17 cm sur le 903dF et 983dF. Vous disposez au choix d'une grande soute qui devient maxi, ou d'un lit plus bas et donc plus accessible.

Double plancher technique

Ce double plancher assure une réelle isolation thermique – avec un espace de stockage technique. Isolés dans le double plancher technique, les évacuations d'eaux (propres et usées), les circuits de gaz, d'électricité et de chauffage libèrent de l'espace en cellule pour la vie à bord. La réserve d'eau placée dans le double plancher technique dégage de la place au niveau de la banquette.

Nouveauté 2012 :

Avec le 991dF, profitez d'espaces de vie confortables et d'une implantation fonctionnelle : une chambre avec lit central, un grand salon et une salle d'eau spacieuse. Sa large soute de 1,05 m de hauteur vous permet même d'emporter vos vélos. Avec le 991dF, accédez à un nouvel espace pour voyager en toute liberté !





903dF



903dF







Véhicule présenté en version châssis 42H et jantes 16' (Poids lourd)

Serie 90dF

50

**Intégraux Fiat AL-KO double plancher avec voie arrière élargie
et suspension à roues indépendantes**

Double plancher : rangement et isolation thermique




9048dF | 9066dF | 9083dF | 9090dF | 9092dF | 9095dF | 9096dF | 9002dFH (4,25 T)

9090dF

9092dF

Special Edition « 50 ans »

Disponibles aussi en version poids lourd 3,7 T (ou 4,25 T avec option payante châssis renforcé)



Doublement fabuleux

Qui réinvente le confort et combine habilement rangements multiples et 4 couchages permanents ? La Série godF et son double plancher isolant avec caisson exclusif (innovation RAPIDO). Les 8 Intégraux de cette Série réunissent dans un même camping-car : confort de conduite, espaces de vie généreux avec volume de rangement maximal, implantation fonctionnelle, ambiances classiques ou contemporaines avec la nouvelle finition « Fashion ». Quand tout est fait pour vous simplifier le voyage, qu'attendez-vous pour prendre le volant ?



Serie 90dF

RÉCAPITULATIF DES 8 IMPLANTATIONS

| 6m49 | 6m99 | 7m39 | 7m99 |
|--------|--------|--------|---------|
| 9048dF | 9083dF | 9066dF | 9002dFH |
| | | 9090dF | |
| | | 9092dF | |
| | | 9095dF | |
| | | 9096dF | |



Table



Lit



Penderie



Cabinet de toilette



Sièges



Bloc cuisine



Réfrigérateur
en colonne

9048dF



6.49 m x 2.35 m



(ALDE option)

9066dF



7.39 m x 2.35 m



NOUVEAUTE
2012

9083dF



6.99 m x 2.35 m



(ALDE option)

9090dF

9090dF
Anniversaire



7.39 m x 2.35 m



*Places ceintures, pour nombre places carte grise voir guide technique.

(ALDE option)

9092dF

9092dF
Anniversaire



7.39 m x 2.35 m



9095dF



7.39 m x 2.35 m



(ALDE option)

9096dF



7.39 m x 2.35 m



(ALDE Serie)

9002dFH

Poids Lourd
PTAC = 4,250 T



7.99 m x 2.35 m



LES CARACTÉRISTIQUES DE LA SÉRIE 90dF



AL-KO

Parmi les leaders et précurseur dans l'utilisation de ce châssis, RAPIDO a contribué à son développement afin d'obtenir un châssis léger, surbaissé, tout en conservant les qualités de confort propres à sa conception sur roues indépendantes.

Double plancher



RAPIDO propose un double plancher fruit d'une longue expérience qui offre un volume de rangement impressionnant et très accessible depuis l'extérieur avec une trappe à grande ouverture. Un 2^{ème} accès est possible intérieurement dans le salon avec une trappe d'accès plancher. Ce double plancher assure aussi une fonction d'isolation contre le froid et contribue ainsi à maintenir une douce température d'ambiance dans la cellule.

Innovation RAPIDO

Espace de rangement 3^{ème} niveau : ce volume de rangement additionnel astucieux accessible de l'intérieur, d'une grande contenance est une innovation RAPIDO, et vous permettra d'y ranger par exemple vos chaussures ou vos bouteilles d'eau...



LES PRIVILÈGES DE LA SÉRIE 90dF

- Toit à recouvrement et antigrêle
 - Nouvelle décoration extérieure
 - Bas de caisse, jambages arrière et bouclier avant couleur « gris Champagne » et façades « blanc Ivoire »
 - Ambiance chambre raffinée (seulement sur 90/92/95/9002dFH)
 - Stores bateaux dans le salon
 - Cuisine multifonction
 - Mobilier Elégance
 - Nouvelle finition « Fashion » en option
 - Nouvel habillage des sièges avant, avec housse d'appuie-tête intégrée (ambiances Boston, Chicago, cuir Nappa Sable)
 - 4 places avec ceinture (5 pour le 9002dFH)
 - 4 couchages : lits cabine et permanent arrière (sauf 9048dF) avec sommiers à lattes et matelas Bultex®
 - 6 couchages pour le 9002dFH (dont 2 d'appoint salon)
 - **Nouveauté 2012** : matelas BULTEX® à mémoire de forme et épaisseur 130 mm sur 9090dF/9092dF/9095dF/ 9002dFH
 - Chauffage central ALDE Confort PLUS Arctic (en option sur 9066dF/ 9090dF / 9092dF / 9096dF, de série sur 9002dFH)
 - Réglage en hauteur (Δ 17 cm) mécanique du lit sur soute (9083dF et 9096dF)
 - Double plancher avec 3^{ème} niveau de rangement exclusif (innovation RAPIDO)
 - Meuble TV écran plat 15 pouces (TV non fournie)
 - Station multimédia PIONEER® AVH2300 DVD MP3 DIVX/USB/écran caméra de recul
 - Pare-soleil encastré à enrouleur
 - Régulateur de vitesse
 - Airbag conducteur et freinage ABS
 - Climatisation cabine
 - Voie arrière élargie châssis AL-KO
 - Suspension à roues indépendantes
 - Hotte
 - Robinet de cuisine en laiton chromé avec cartouche céramique
 - Détendeur Favex® à commande électrique
 - Vérins stabilisateurs
- Disponibles aussi en version poids lourd 3,7 T (ou 4,25 T avec option payante châssis renforcé).*
- Pour la liste complète des équipements, reportez-vous au guide technique.

Équipements spécifiques poids lourds PTAC = 4,250 T

Plus d'autonomie et plus de confort

- Poids autorisé en soute : 300 kg
- Suspension avant renforcée
- Vérins de stabilisation spécial poids lourds AL-KO

Équipements spécifiques 9002 dFH (PTAC = 4,250 T)

- Pare-soleil électrique
- Chauffage central ALDE version confort PLUS Arctic
- Réservoir d'eau propre d'une contenance de 190 L
- 2^{ème} batterie cellule
- 5 places carte grise
- 6 couchages (dont 2 d'appoint salon)
- Airbag conducteur et passager



9048dF





9095dF



9096dF

TV non fournie

Véhicule présenté avec option "Fashion" - Porte laquée couleur crème avec bois d'érable massif



9083dF



9066dF



9083dF

Véhicule présenté avec option "Fashion" - Porte laquée couleur crème avec bois d'érable massif



9002dFH

TV non fournie



9002dFH



9002dFH





9090dF
Anniversaire

9092dF
Anniversaire

Les modèles « Anniversaire » : *le raffinement* **RAPIDO**

L'intérieur des 9090dF et 9092dF « Anniversaire » mise sur la lumière et l'élégance : éclairage d'ambiance, moulures et matériaux nobles (Ambiance BOSTON, revêtement du plan de travail cuisine en résine synthétique, bois verni style Nautique). Ces deux modèles sont équipés de jantes aluminium et d'une décoration intérieure et extérieure « Special Edition » (finitions chromées, logo « 50 ans »...).

- Éclairage d'ambiance (habillage plafond du lit éclairé, bandeau éclairant à l'entrée de la cellule, éclairage vertical autour de la baie de la cuisine et entrée cellule)
- Décoration luxe dans la chambre (habillage raffiné de la tête de lit et ses côtés, avec moulure et miroir, dessus de lit avec oreillers intégrés au tissu)
- Équipements confort et luxe : Ambiance BOSTON, moustiquaire de série, habillage façon ronce de noyer sur tableau de bord, revêtement du plan de travail cuisine 100% résine synthétique avec moulure
- Décoration intérieure et extérieure Special Edition « 50 ans » (finitions chromées, logo « 50 ans »...)
- Jantes aluminium
- Habillage plafond salon avec éclairage d'ambiance LED et avec variation de la lumière
- Cloison épaisse et éclairante au dos de la dînette
- Portes de mobilier vernies style Nautique (sur les pavillons du salon, le vaisselier et les portes basses de la cuisine)





Serie 10


50

Intégraux Fiat AL-KO Double Essieu (PTAC = 5T et PTRA 6T) avec ALDE de série

Double plancher : rangement et isolation thermique

10000 | 10001 | 10003 | 10066

10001 Special Edition « 50 ans »



Nouvelle Série 10 : tout simplement impériale

6 places carte grise + 6 places couchage.

Avec la Série 10, on touche du doigt les sommets du confort RAPIDO ; proposée en poids lourd sur double essieu, elle offre aux visiteurs une cuisine majestueuse, un salon 8 convives, une douche séparée et la charge utile la plus importante chez RAPIDO. Ses 4 modèles se déclinent avec des variantes d'implantations arrière, toutes aussi impressionnantes les unes que les autres : lit central avec 2 penderies, lit central sur soute réglable en hauteur, lit sur soute d'1,50 m de large ou lits jumeaux de 1,98 m chacun. C'est tout simplement du jamais vu !

Serie 10

RÉCAPITULATIF DES 4 IMPLANTATIONS

8m50

10000
10001
10003
10066



10001
Special Edition



Table



Lit



Penderie



Cabinet de toilette



Sièges



Bloc cuisine



Réfrigérateur
en colonne

NOUVEAUTE
2012

(ALDE Serie)

10000



8.50 m x 2.35 m



NOUVEAUTE
2012

(ALDE Serie)

10001

10001
Anniversaire



8.50 m x 2.35 m



5
RAPIDO

NOUVEAUTE
2012

(ALDE Serie)

10003



8.50 m x 2.35 m



NOUVEAUTE
2012

(ALDE Serie)

10066



8.50 m x 2.35 m



*Places ceintures, pour nombre places carte grise voir guide technique.

LES PRIVILÈGES DE LA NOUVELLE SÉRIE 10

PTAC = 5 T

- Toit à recouvrement et antigrêle
- Nouvelle face avant
- Nouveau design arrière
- Bas de caisse, jambages arrière et bouclier avant couleur « gris Champagne » et façades « blanc Ivoire »
- Châssis AL-KO surbaissé avec double essieu
- 6 places carte grise avec ceintures
- 6 couchages dont 4 permanents
- Grande cuisine multifonction avec plan de travail d'1,10 m
- Nouvelle salle d'eau avec double porte de séparation
- **Nouveauté 2012** : salle d'eau centrale exclusive (10001)
- Mobilier Élégance
- Nouvelle finition « Fashion » en option
- Nouvel habillage des sièges avant, avec housse d'appui-tête intégrée (ambiances Boston, Chicago, cuir Nappa Sable)
- Stores bateaux dans le salon
- Salon XXL de 8 convives
- Lit cabine électrique
- **Nouveauté 2012** : matelas BULTEX® à mémoire de forme et épaisseur 130 mm
- Réglage en hauteur du lit sur soute (10001 Δ 30 cm et 10003 Δ 17 cm)
- Chauffage central ALDE version confort plus Arctic
- Double plancher avec 3^{ème} niveau de rangement exclusif (innovation RAPIDO)
- Meuble TV écran plat 15 pouces (TV non fournie)
- Pré-câblage 2^{ème} TV dans la chambre
- Station multimédia PIONEER® AVH2300 DVD MP3 DIVX/USB/écran caméra de recul
- Moustiquaire de série
- Pare-soleil électrique avec enrouleur
- Réservoir d'eau propre d'une contenance de 275 L
- Double cassette WC
- Cassette WC ventilée avec système SOG
- 2^{ème} batterie cellule
- Régulateur de vitesse
- Climatisation cabine
- Airbag conducteur et passager, freinage ABS
- Poids autorisé en soute : 300 kg
- TechnoTower de série (réfrigérateur et four)
- Hotte
- Robinet de cuisine en laiton chromé avec cartouche céramique
- Détendeur Favex® à commande électrique
- Suspension avant renforcée
- Vérins de stabilisation spécial poids lourd AL-KO
- 8,50 m de long

Pour la liste complète des équipements, reportez-vous au guide technique.



Le double Essieu

Il vous procure un vrai confort de route et une stabilité accrue lors de vos déplacements.

Table salon et couchages

La Nouvelle Série 10 vous offre 6 places carte grise et 6 places couchages (dont 2 d'appoint). Toute la famille peut partir !

Nouveauté 2012 : le 10001

Lancée en 2010, la Nouvelle Série 10 a séduit les camping-caristes avec ses équipements somptueux et le prestige de sa ligne. Fort de ce succès, RAPIDO innove avec une nouvelle implantation sur lit central sur soute et réglable en hauteur : le 10001. À la fois puissant, modulable et convivial, ce nouveau modèle repousse encore les limites du voyage.





10000



10000



10066

TV non fournie



10066



10003





10001
Anniversaire

Les modèles « Anniversaire » : le *raffinement* RAPIDO

L'ambiance intérieure du 10001 « Anniversaire » mélange subtilement matériaux exclusifs et formes travaillées : éclairage d'ambiance, moulures, cuir NAPPA, revêtement du plan de travail cuisine en résine synthétique, bois verni style Nautique. Il est équipé de jantes aluminium et d'une décoration intérieure et extérieure Special Edition « 50 ans » (finitions chromées, logo « 50 ans »...).

- Éclairage d'ambiance (habillage plafond du lit éclairé, bandeau éclairant à l'entrée de la cellule, éclairage vertical autour de la baie de la cuisine et entrée cellule)
- Équipements confort et luxe : Ambiance NAPPA, habillage façon ronce de noyer sur tableau de bord, revêtement du plan de travail cuisine 100% résine synthétique avec moulure
- Décoration intérieure et extérieure Special Edition « 50 ans » (finitions chromées, logo « 50 ans »...)
- Jantes aluminium
- Habillage plafond salon avec éclairage d'ambiance LED et avec variation de la lumière
- Cloison épaisse et éclairante au dos de la dînette
- Portes de mobilier vernies style Nautique (sur les pavillons du salon, le vaisselier et les portes basses de la cuisine)



Serie 9M/MH

50



Intégraux Poids lourds Mercedes avec ALDE de série

Versions 9M à 3,880 T : **966M** | **983M** | **992M** | **996M**

Versions 9MH à 4,6 T (ou 5 T en option) : **966MH** | **992MH** | **996MH** | **990MHV**

Special Edition « 50 ans »

990MHV



RAPIDO dans toute sa splendeur :

Entièrement repensée en 2011, la nouvelle Série 9M/MH va littéralement vous laisser sans voix : admirez son mobilier Majesty créé spécialement par un designer de renom, évoluez dans des espaces plus grands ou laissez-vous inspirer par sa cuisine spacieuse et fonctionnelle.

Nouveauté 2012 : le nouveau modèle 966M/MH vous permet de choisir entre lits jumeaux et lit central : les lits bas séparés se rejoignent (commande électrique). L'extérieur quant à lui se pare d'une nouvelle calandre.



Serie 9M

RÉCAPITULATIF DES 5 IMPLANTATIONS

| 6m88 | 7m44 / 7m45 MH | 7m95 |
|------|-------------------------------|--------|
| 983M | 966M-MH 992M-MH 996M-MH | 990MHV |



Table



Lit



Penderie



Cabinet de toilette



Sièges



Bloc cuisine



Réfrigérateur en colonne



(ALDE Serie)

966M



966MH



7.44 m / 7.45 m MH x 2.37 m



(ALDE Serie)

983M



6.88 m x 2.37 m



(ALDE Serie)

992M



992MH



7.44 m / 7.45 m MH x 2.37 m



(ALDE Serie)

996M



996MH



7.44 m / 7.45 m MH x 2.37 m



(ALDE Serie)

990MHV

990MHV
Anniversaire



7.95 m x 2.37 m



*Places ceintures, pour nombre places carte grise voir guide technique.

LES CARACTÉRISTIQUES DE LA SÉRIE 9M/MH

Mobilier

Le mobilier de la Série 9M/MH, Majesty, a été dessiné et conçu spécialement pour RAPIDO par un designer de renom dans le monde du nautisme. Habitué à concevoir des mobiliers luxueux pour des yachts, il a employé tout son savoir-faire à créer une ambiance unique dans votre camping-car.

Le bois

Chaque client appréciera aussi de retrouver l'utilisation du bois dans son mobilier et de constater, selon les modèles, que le bois massif qui marie les essences d'érable et de frêne est présent sur les seuils de marche, les moulures des portes, les tables salon et le plan de travail cuisine... et représente une vraie signature du savoir-faire RAPIDO.

Cuisine

La cuisine offre de nombreux volumes de rangement :

- Une colonne vitrée (pour recevoir une cafetière, par exemple)
- Une double poubelle, pratique pour le tri sélectif
- Un 2^{ème} bac poubelle-égouttoir sur le plan de travail.



LES PRIVILÈGES DE LA SÉRIE 9M/MH (ALDE Série)

- Toit à recouvrement et antigrêle
- Nouvelle calandre
- Polyester Polyglace® avec jambage arrière
- Exclusivité RAPIDO : moteur Mercedes EEV (plus écologique)
- Propulsion
- Mobilier Majesty
- Réglage électrique en hauteur (Δ 17 cm) du lit sur soute (983M/996M-MH)
- **Nouveauté 2012** : matelas BULTEX® à mémoire de forme et épaisseur 130 mm
- Cuisine fonctionnelle (double poubelle, maxi rangements)
- Douche avec caillebotis en bois
- Porte entre partie jour et partie nuit (selon les modèles)
- Chauffage central ALDE version confort plus Arctic
- Pare-soleil électrique encastré avec enrouleur
- Nouveau meuble TV écran plat 15 pouces (TV non fournie)
- Station multimédia PIONEER® AVH2300
DVD MP3 DIVX/USB/écran caméra de recul
- Pré-équipement pile à combustible
- Tempomat - Régulateur de vitesse
- ABS-ASR et ESP
- Moustiquaire de série
- Climatisation cabine
- Hotte
- Robinet de cuisine en laiton chromé avec cartouche céramique
- Détendeur Favex® à commande électrique
- Airbag conducteur

Pour la liste complète des équipements, reportez-vous au guide technique.



Équipements Spécifiques 9MH 4,6 T (5 T option) :

**966MH / 992MH / 996MH /
990MHV**

Plus d'autonomie et plus de confort

- Nouveau design arrière polyester monobloc
- Propulsion avec roues jumelées
- Réservoir d'eau propre d'une contenance de :
200 L (966MH / 992MH / 990MHV)
170 L (996MH)
- 2^{ème} batterie cellule
- 990MHV : - 5 places carte grise
- longueur = 7,95 m



996MH



996MH



996MH




992M



966MH



966MH



SERIE 9MH / MHV
Roues jumelées : Poids Total Autorisé
en Charge de 4,6 tonnes





990MHV
Anniversaire

Les modèles « Anniversaire » : le *raffinement* RAPIDO

Subtil mélange de luxe et de confort, le 990MHV « Anniversaire » est doté d'éclairages d'ambiance, d'un mobilier raffiné avec moulures et de matériaux exclusifs (cuir NAPPA, bois verni style Nautique, revêtement du plan de travail cuisine en résine synthétique). Il est équipé d'enjoliveurs chromés et d'une décoration intérieure et extérieure Special Edition « 50 ans » (finitions chromées, logo « 50 ans »...).

- Éclairage d'ambiance (habillage plafond du lit éclairé, bandeau éclairant à l'entrée de la cellule, éclairage vertical autour de la baie de la cuisine et entrée cellule)
- Décoration luxe dans la chambre (habillage raffiné de la tête de lit et ses côtés, avec moulure et miroir, dessus de lit avec oreillers intégrés au tissu)
- Équipements confort et luxe : Ambiance NAPPA, revêtement du plan de travail cuisine 100% résine synthétique avec moulure
- Décoration intérieure et extérieure Special Edition « 50 ans » (finitions chromées, logo « 50 ans »...)
- Enjoliveurs chromés
- Habillage plafond avec lumière d'ambiance
- Portes de mobilier vernies style Nautique (sur les pavillons du salon, le vaisselier et les portes basses de la cuisine).

La carrosserie RAPIDO fait toute la différence

Une méthode de fabrication exclusive

GEL COAT : Protection renforcée



RAPIDO utilise depuis plusieurs années un matériau gel-coat "haute technologie" qui protège la carrosserie de votre camping-car des agressions climatiques et en particulier des U.V. La qualité de cette résine (gel coat) est essentielle. Elle assure à votre camping-car sa longévité, son étanchéité et son aspect brillant.

Polyester Polyglace® : Brillance inégalée



Le Polyester Polyglace® recouvrant les panneaux des camping-cars RAPIDO (Séries 7FF ; 70 / 70dF ; 90dF ; 9M/MH ; 10) est issu d'une technique exclusive. Son processus manuel de fabrication lui garantit un aspect de carrosserie d'une brillance inégalée et parfaitement lisse. Cette qualité est consécutive à une épaisseur supérieure de résine.


Étanchéité



La majeure partie de la gamme est équipée d'un toit à recouvrement pour assurer une étanchéité parfaite.

Chaque véhicule en sortie de chaîne passe dans un tunnel avec projection d'eau pour tester l'étanchéité des ouvrants.

Structure de carrosserie avec Panneau Polyester : Résistance antigrêle accrue



- Les panneaux revêtus de polyester résistent bien aux impacts de la grêle, aux rayures et aux petits chocs. Les réparations sont faciles à mettre en œuvre.
- Tous les toits de la gamme RAPIDO sont conçus avec un toit polyester qui lui assure une parfaite résistance grâce à ses propriétés d'absorption lors de la chute de grêle.

Structure de carrosserie

Fort d'une longue expérience en tant que constructeur de camping-cars, RAPIDO construit ses cellules de camping-car avec une attention toute particulière sur l'isolation avec l'utilisation d'un matériau, le Styrofoam, qui possède des propriétés de haute isolation et de légèreté reconnues.

Selon les modèles, cet isolant est complété par d'autres matériaux ou technologies tels que le bois, l'aluminium ou le polyuréthane.

Par exemple, sur les Séries 9M/MH, la structure de la carrosserie est en aluminium (sur l'ensemble des cloisons et du plancher de la Série 9M/MH) ou en polyuréthane (sur les panneaux de la Série 10).

Le soubassement des Mercedes est également protégé par un revêtement en polyester. Les camping-cars RAPIDO sont réputés pour leur robustesse et leur rigidité, et RAPIDO démontre chaque jour un véritable savoir-faire dans la maîtrise de l'utilisation de ces matériaux et principes de construction.

Et notre Bureau d'études poursuit sa recherche de solutions toujours plus innovantes.

Mobilier

Une qualité de fabrication digne de notre premier métier d'ébéniste

L'esprit d'artisanat perdure toujours chez RAPIDO, et particulièrement dans la conception de notre mobilier. Celui-ci tient sa réputation haut de gamme du souci des finitions amoureusement soignées et de l'utilisation sur les pièces maîtresses du bois d'érable massif, qui viennent vous rappeler le premier métier d'ébéniste du fondateur de la Marque.

L'œil et le geste précis du menuisier sont toujours présents. Chacune des pièces fait l'objet d'un assemblage rigoureux, et la conception même du mobilier est pensée pour durer dans le temps.

Le principe d'assemblage est basé sur des techniques multiples, telles que l'association tenon-mortaise, mais aussi vissage et collage, utilisées selon les besoins des différents aménagements. Le mobilier RAPIDO est depuis longtemps devenu une référence de qualité.

Chaque client appréciera aussi de retrouver l'utilisation du bois dans son mobilier et de constater selon les modèles, que le bois massif est présent, sur les corniches, les seuils de marche, les moulures des portes, les tables et le plan de travail cuisine... et représente une vraie signature du savoir-faire RAPIDO.

La menuiserie RAPIDO symbolise l'alliance entre la modernité et la tradition. Les menuisiers utilisent en effet depuis les tout premiers modèles, du bois de haute qualité. Ils disposent par ailleurs de moyens techniques innovants tels que cinq machines à commande numérique. La menuiserie est garante de la qualité de fabrication RAPIDO : le même soin, la même attention sont apportés au mobilier de chaque série, et le vernis est appliqué à la main. C'est grâce à ses finitions minutieuses que RAPIDO est reconnu dans toute l'Europe pour la qualité de ses produits.

Une ligne de mobilier incomparable

4 lignes de mobilier composent la gamme



La Ligne « Harmony » est une ambiance bicolore qui apporte une nouvelle atmosphère faite de légèreté, de fraîcheur et très agréable à l'œil (présente sur Profilés Série 6 / 6FF, 7FF, Intégraux Série 9dF).



NOUVEAUTÉ : sur la Série 6 / 6 FF, la ligne « Harmony » est désormais disponible en version Cilegio ou Pino Varese. Le mobilier Pino Varese habille l'intérieur de teintes douces et chaudes : bois brun et chocolat.

NOUVEAUTÉ : Sur la Série 7FF / 9dF, la ligne « Harmony Massif » s'enrichit cette année du bois d'érable massif avec une nouvelle poignée pour plus d'élégance.

La ligne « Élégance » porte avec noblesse son nom. Le style a été dessiné selon nos valeurs et intègre la moulure inférieure en bois d'érable massif avec un insert style aluminium brossé (présente sur Séries 70 / 70dF, 90dF, et Nouvelle Série 10).

NOUVEAUTÉ : Mobilier Élégance finition « Fashion », pour plus de personnalité ! Faites-vous plaisir ! En complément du mobilier Élégance, vous pouvez personnaliser votre mobilier avec la finition « Fashion ». Cette finition propose des coloris différenciés entre le salon, la cuisine et la chambre qui créent une ambiance unique et chaleureuse. Elle est composée, dans la cuisine et le salon, d'un mobilier laqué Crème-Erable massif, et dans la chambre, couleur Erable ou tissu microfibre (composition selon modèles et en option avec supplément de prix).

La ligne « Majesty » est une vraie création dans un style contemporain et luxueux. Ce style possède une véritable personnalité qui saura vous séduire (présente sur la Série 9M/MH).



Confort

Tables salon modulables : un déplacement dans tous les sens possibles !

L'espace dans le salon doit être bien pensé pour une circulation aisée autour de la table. Les tables salon sont conçues pour vous permettre de circuler facilement de la cabine vers la cuisine :

- Sur les Profilés le plateau se déplace longitudinalement et de façon transversale et en rotation avec un pied télescopique pour assurer le couchage d'appoint (sauf 7FF).
- Sur les Intégraux le pied est fixe (télescopique sur la nouvelle Série 10), mais le plateau se déplace longitudinalement et de façon transversale, ainsi qu'en rotation.



Literie



La literie est l'un des points forts de la Marque. Un soin tout particulier a été apporté pour vous offrir une mousse de la meilleure résilience et avec le label Bultex®.



Matelas BULTEX® à mémoire de forme et épaisseur 130 mm sur 90/92/95 avec mobilier Élégance, Série 10 et Série 9M/MH.

Ses points forts :

- Label Bultex®
- Sommier à cadre aluminium à lattes en bois posées sur fixation souple
- Aération permanente

Chauffage

■ Système de chauffage TRUMA

Le système de chauffage TRUMA est positionné dans l'espace cuisine, c'est à dire en partie centrale du véhicule, pour assurer le meilleur rendement possible pour un rayonnement homogène à l'avant comme à l'arrière du véhicule. Ce positionnement a été déterminé à l'issue de tests réalisés conjointement entre le fournisseur et RAPIDO.

■ Système de chauffage Central ALDE : Confort Plus Arctic

Pourquoi « Confort Plus Arctic » ? Car RAPIDO a souhaité commercialiser le système ALDE dans sa version haut de gamme, avec un renfort des points de chauffe dans la cabine qui est souvent une source de déperdition de chaleur. L'architecture de montage a été réalisée de façon personnalisée par RAPIDO en collaboration avec l'équipe ALDE, puis lancée avec succès auprès de la clientèle nordique, et proposée maintenant auprès de l'ensemble des pays européens, ce qui en fait une référence sur le marché.




Schéma de principe de fonctionnement du chauffage ALDE. Ne correspond pas à la description précise du produit et/ou du mobilier.

Testé par nos soins dans les pays Scandinaves et développé en collaboration avec l'équipe ALDE, RAPIDO propose un mode de chauffage qui offre une chaleur harmonieusement répartie dans la cellule, qui procure une vraie sensation de bien-être.

Il s'agit d'un chauffage central composé d'une chaudière à gaz et d'un échangeur de chaleur. La chaudière chauffe un liquide composé d'eau (60%) et de glycol (40%). Le mélange eau/glycol circule dans le système à travers les tuyaux et les convecteurs au moyen d'une pompe de circulation 12V.

Les convecteurs, placés le long des parois extérieures, chauffent l'air qui monte, tout en chauffant meubles et cloisons. Puisque l'air chaud monte, une barrière d'air se forme et isole les fenêtres du froid. La température à l'intérieur de la cellule se règle à l'aide d'un thermostat d'ambiance, et peut être réglée séparément dans la chambre.

- Disponible de série sur Série 9002dFH / Nouvelle Série 10 / Série 9M/MH.
- Disponible en option sur les modèles Profilés 7065dF, 7090dF et Intégraux 9066dF, 9090dF, 9092dF, 9096dF.



Autres éléments de confort

Les nouveaux Intégraux RAPIDO évoluent techniquement et voient leurs standards de confort progresser :

- Les dessous de lit cabine des Intégraux sont équipés d'une nouvelle génération de stores à enrouleurs et encastrables, électriques sur 9002dFH ; Nouvelle Série 10 ; Série 9M/MH et manuels sur Série 9dF ; Série 90dF.
- Les lits cabine des Intégraux Nouvelle Série 10 sont électriques.

- Les lits sur garage sont réglables en hauteur (sauf 643) : manuellement 773FF ; 903dF ; 983dF ; 9083dF ; 9096dF ; 10001 et électriquement 10003 ; 983M ; 996M/MH. Déjà présents sur l'ensemble de la gamme :
- Dans la soule, dotation de série d'une douchette extérieure.
- Pour les profilés, dotation de rideaux d'occultation cabine pare-brise et baies (en option pour Série 6/6FF et Série 7FF).

Double plancher : stockage technique ou rangement

Fort d'un véritable savoir-faire dans ce domaine particulièrement technique, RAPIDO a conçu deux types de double planchers, l'un pour offrir un vaste espace de rangement (Série 70dF 90dF et 10), et le second, le double plancher technique, pour libérer de l'espace en cabine (Série 9dF) et assurer une isolation thermique.



Le double plancher rangement est très accessible de l'extérieur grâce à des trappes à ouverture grand angle assistées par vérins. Un accès est aussi possible de l'intérieur grâce à une trappe située au niveau du salon.

Innovation RAPIDO : Espace de rangement 3^{ème} niveau : ce volume de rangement additionnel astucieux accessible de l'intérieur, d'une grande contenance est une innovation RAPIDO, et vous permettra d'y ranger par exemple vos chaussures ou vos bouteilles d'eau...

Le double plancher technique dispose d'un espace de stockage technique pour libérer de l'espace en cellule pour la vie à bord. En plus de ses zones de rangement, il accueille les réserves et les évacuations d'eaux (propres et usées), les circuits de gaz, d'électricité et de chauffage.



Les deux types de double plancher assurent aussi une fonction d'isolation contre le froid et contribuent ainsi à maintenir une douce température d'ambiance dans la cellule.

Techniquement, le double plancher RAPIDO est solidaire du châssis abaissé (AL-KO ou FIAT), et permet d'offrir un centre de gravité très bas, assurant une parfaite stabilité en situation de conduite. Pris en sandwich entre le fond du double plancher et le plancher de la cellule sont positionnés les réservoirs d'eaux propres et d'eaux usées, renforçant le point bas du centre de gravité du véhicule.


Le succès de la gamme double plancher RAPIDO, tant en Profilés qu'en Intégraux, repose sur la qualité des choix techniques, de la conception de l'ensemble et d'une rigueur d'assemblage exemplaire.



Places face route : conversion banquette

Pour satisfaire les souhaits exprimés par sa clientèle, RAPIDO a développé des banquettes avec assises modulables.

D'une position « Salon » autour d'une table, il devient possible de reconfigurer les sièges de telle façon qu'ils puissent être utilisés face route avec ceinture de sécurité lors d'un trajet routier. En quelques mouvements, vous modifiez votre banquette à votre guise selon votre besoin.



Équipements et technologie

Éclairage



La technologie LED est présente dans certaines implantations RAPIDO, dans la chambre, la salle d'eau, les éclairages d'ambiance du salon et de la chambre et jusque dans la soute, grâce à la baladeuse amovible (innovation RAPIDO).

Les LED permettent de diviser la consommation énergétique par 10 (sur Série 6 : éclairage halogène ; sur Série 6FF : éclairage halogène/LED). Sur les modèles de la Série 9M/MH, il vous est possible de faire varier l'éclairage d'ambiance à volonté. Un éclairage est aussi proposé pour vous déplacer la nuit sans gêner votre conjoint ou vos amis.

Caméra de recul :

Audio - Vision jour et nocturne - Chauffante - Orientable



Toute la gamme RAPIDO bénéficie d'une caméra de recul (en option avec pré-câblage de série pour les Séries 7FF et 9dF, option sur Série 6/6FF). Cette caméra est reliée à un écran intégré au tableau de bord et équipé d'un haut parleur. Le chauffeur peut donc entendre les conseils donnés par une personne positionnée derrière le véhicule ! Les manœuvres n'ont jamais été aussi simples !

Que la musique et l'image soient !

Les équipements Audio et Vidéo RAPIDO vous donnent l'impression d'être au cinéma ou dans un auditorium !

■ Les Séries 6 / 6FF, 7FF et 9dF sont équipées de série de l'autoradio PIONEER® DEH 2300 avec lecteur CD MP3.

■ Le reste de la gamme est équipé de série de la Station Multimédia PIONEER® AVH2300 DVD MP3 DIVX/USB/écran caméra de recul.

- Ce produit haute technologie est intégré au tableau de bord et doté d'un écran de couleur haute définition LCD Format 2 DIN, avec écran LCD 5,8" (14,7 cm) et interface utilisateur tactile.

Il permet :

- de lire des DVD grâce à sa fonction « lecteur DVD »,
- d'écouter la radio, Tuner AM/FM RDS,
- d'écouter votre sélection de musique grâce à sa connexion pour baladeur IPOD ou MP3 par USB ou SD Card,

Il est également équipé :

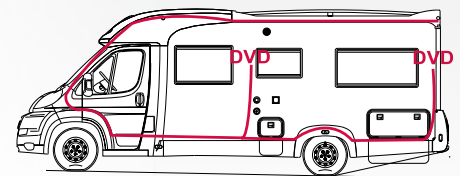
- d'une prise USB en façade,
- d'une entrée caméra de recul.



Pré-équipement de série Double câblage DVD

RAPIDO accompagne l'innovation. Aujourd'hui, les autoradios qui équipent les modèles RAPIDO peuvent lire des films DVD (sauf S6/6FF ; 7FF ; 9dF) ; à cet effet, RAPIDO a passé un câble audio/vidéo du tableau de bord jusqu'au meuble TV.

Et un deuxième câble audio/vidéo permet de connecter un lecteur de DVD au niveau du meuble TV.



L'environnement

SOG

Plus besoin d'utiliser de produits chimiques. Ce système vous garantit une utilisation saine, sans odeurs de toilettes et respectueuse de l'environnement. Un ventilateur crée une dépression dans le réservoir à matières et l'air frais est alors aspiré à travers l'ouverture du clapet. Cette arrivée

d'air frais empêche la remontée des gaz à l'origine des mauvaises odeurs et cet apport d'oxygène permet une décomposition des matières de façon si accélérée que l'ajout de produits chimiques n'est plus nécessaire. De série pour Série 10.



La sécurité

■ ABS (Antilock Brake System)

En série sur toute la gamme.

Il évite le blocage des roues au freinage, il optimise la distance d'arrêt, mais surtout il conserve au camping-car son pouvoir directionnel.

■ ASR (Anti Slip Regulation)

En cas de perte d'adhérence, ce système antipatinage freine les roues motrices pour retrouver de l'adhérence.

(de série sur 9M/MH)

■ ESP (Electronic Stability Program)

L'ESP est un système antidérapage capable de freiner une ou plusieurs roues pour remettre le véhicule dans l'axe (de série sur intégraux 9M/MH, en option sur le reste de la gamme sauf 9002dFH et Série 10.

■ FAVEX®

Le système FAVEX® (à commande électrique et inverseur automatique) permet l'utilisation du gaz, en roulant, pour chauffer la cellule ou le circuit d'eau.

■ Ceinture de sécurité embarquée sur tous les sièges des intégraux

RAPIDO a choisi d'équiper tous les sièges cabine des Intégraux de ceinture de sécurité avec dérouleur incorporé à l'assise. Ainsi, la ceinture s'adapte mieux à la morphologie de chacun.

■ Ceintures pour l'équipage arrière

Les modèles avec places face route sont équipés de ceintures à l'arrière. Ainsi tous les modèles sont équipés au minimum de 4 ceintures.

■ Airbag conducteur

L'airbag conducteur est disponible de série sur tous les modèles de la gamme.

■ Rétroviseurs

Sur l'ensemble des Intégraux les rétroviseurs sont positionnés en hauteur pour une meilleure vision et pour aussi éviter de mettre en danger les piétons.

■ Voie arrière élargie

L'ensemble de la gamme RAPIDO Fiat et Fiat AL-KO est équipé de la voie arrière élargie (en comparaison au porteur de base), ce qui permet une meilleure stabilité en situation de route. Plus de confort, plus de sécurité.



Équipements optionnels



1



2



3



4



1 Double vitrage

Les intégraux peuvent recevoir un double vitrage sur les baies latérales cabine avant, (sauf porte chauffeur) pour améliorer l'isolation cabine et lutter contre la formation de buée.

2 Plancher Chauffant

Option disponible pour : Profils 7065dF, 7090dF, Intégraux 9066dF, 9090dF, 9092dF, 9096dF (seulement avec chauffage ALDE) ; 9002dFH, Série 10, Série 9 M/MH.

Film composite intégré dans le plancher qui offre une douce chaleur au sol sous la voûte plantaire et donc une sensation réelle de vrai confort.

3 Habillage cabine extérieur grand froid

Option disponible sur toute la gamme.

La protection isotherme Soplair, développée avec RAPIDO, garantit une protection maximale été comme hiver.

Elle lutte efficacement contre les échanges thermiques du véhicule ainsi que la formation de buée sur le pare brise.

■ Chauffage cabine WEBASTO Air Top 2000 S

Option disponible sur les Intégraux Fiat et Mercedes

Suppression de la buée, des gouttelettes d'eau sur le pare-brise le matin ou de température fraîche dans l'espace cabine, grâce au nouveau chauffage cabine qui vient en complément et en toute indépendance du chauffage TRUMA ou ALDE.

La source d'énergie de ce chauffage à air est le carburant du véhicule (Gasoil).

Sa faible consommation, est particulièrement appropriée aux longues durées de chauffe moteur coupé (nuits, longues pauses) et son émission de chaleur dès le déclenchement du chauffage permet une montée en température rapide et vous assure un véritable confort intérieur.

4 Navigation GPS + Lecteur DVD

Proposé sur toute la gamme en option, le système de navigation PIONEER® AVIC-F930BT permet avec un seul écran de couleur, intégré au tableau de bord :

- de suivre votre chemin sur les routes d'Europe ; avec la carte micro SD (fournie) vous disposez de toutes les cartes d'Europe, de toutes les aires de services en Europe, et de vos distributeurs RAPIDO,
- de bénéficier de la vision arrière pour manœuvrer grâce à la caméra de recul,
- de lire des DVD grâce à sa fonction « lecteur DVD »,
- d'écouter la radio,
- d'écouter votre sélection de musique grâce à sa connection pour baladeur IPOD ou MP3 par USB ou micro SD Card.

optionnels



1



2

1 Pack Audio Symphonie* L'orchestre philharmonique dans votre salon !

Vivez pleinement vos émotions en écoutant avec un confort acoustique XXL vos musiques préférées.

Ce pack est composé d'un ensemble de :

- 1 caisson de grave PIONEER®, qui associe un puits de chaleur en fonte d'aluminium, un woofer à cône ovale en aluminium et un amplificateur 150 W intégré, vous offrant des basses très puissantes. De plus, il comporte une télécommande câblée pour affiner vos réglages,
- 2 enceintes additionnelles disposées dans le salon,
- et 2 enceintes complémentaires dans la chambre.

La diffusion du son est ainsi harmonieusement répartie dans tout l'habitacle et vous assure une véritable qualité d'écoute.

*Disponible uniquement sur commande usine.

2 Jantes aluminium (option)

Pour personnaliser votre style extérieur, les jantes suivantes sont proposées en option :

- Mercedes (enjoleurs chromés sur version MH)
- AL-KO 15' (et 16' en poids lourd/Heavy)

■ Suspension AIR

Suspension « AIR PREMIUM » sur châssis AL-KO.

Cette suspension arrière vous offre un vrai sentiment de confort et l'assurance d'amortir les chocs pour le mobilier cellule. Disponible en option uniquement sur Séries 70/70dF et 90dF équipées en châssis Heavy, 9002dFH et la Série 10.

■ Personnalisez votre Profilé avec la face avant exclusive RAPIDO !

RAPIDO en accord avec Fiat, a développé depuis 3 ans pour la gamme des Profilés une face avant unique caractérisée par le sourire RAPIDO. RAPIDO démontre ainsi son savoir-faire en terme de design, et en étant précurseur, son sens de l'innovation. Ce nouveau visage est disponible en option, en blanc avec feux antibrouillards compris, sur tous les Profilés.

Faites-vous plaisir !

Disponible en option sur tous les Profilés.



La boutique

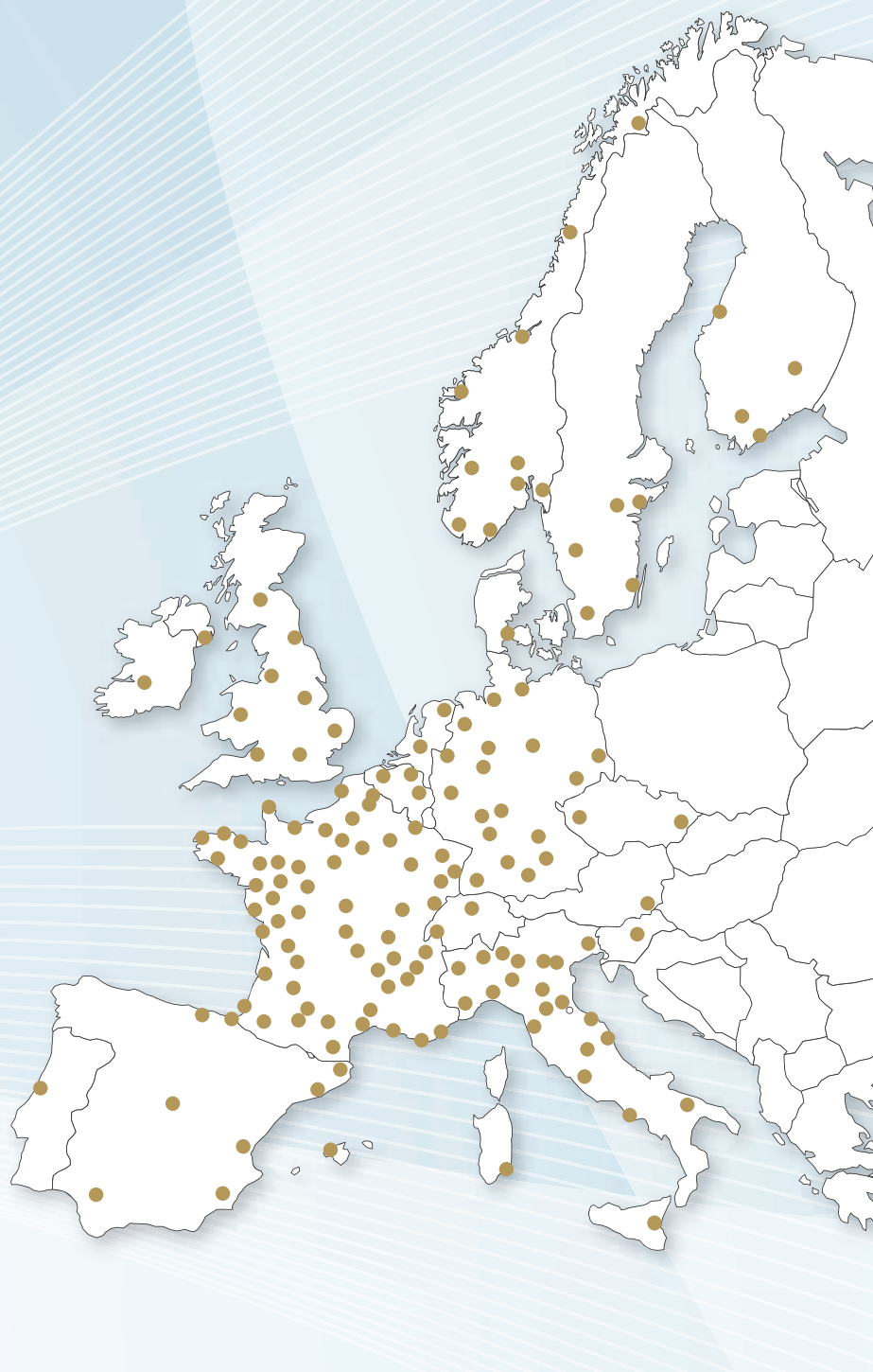
RAPIDO

On y trouve une sélection haut de gamme d'articles de qualité, en correspondance avec l'image des camping-cars de la marque. Du stylo au coupe-vent en passant par le sac de pique-nique, la casquette, les flûtes à champagne ou encore le parapluie, vous trouverez à coup sûr l'objet qui convient !

Pour vous en convaincre, visitez tout de suite la boutique RAPIDO, en vous rendant sur www.rapido.fr. Une fois sur la page d'accueil, cliquez sur l'onglet droit « la boutique RAPIDO » et sélectionnez les produits qui vous intéressent. Vous n'avez plus qu'à vous rendre ensuite chez votre distributeur pour les commander.

Avec les articles RAPIDO, pensez à vos amis qui en apprécieront eux aussi la qualité et le bon goût et faites leur plaisir !





**Un réseau
de 149 points de vente en Europe
rigoureusement sélectionnés par RAPIDO
pour la qualité de leur service.**

Liste à jour des Distributeurs et Réparateurs agréés
disponible sur internet WWW.RAPIDO.FR

ALLEMAGNE

- 04 - Döbeln
- 15 - Biebersdorf
- 21 - Lamstedt
- 23 - Itzstedt
- 32 - Enger
- 38 - Braunschweig-Schapen
- 46 - Bocholt
- 49 - Haren-Wesuwe
- 50 - Kerpen-Buir
- 55 - Mainz
- 59 - Möhneseel-Echtrup
- 63 - Langensfeldbold
- 68 - Viernheim
- 73 - Dettingen/Teck
- 79 - Bad Krozingen-Biengen
- 89 - Günzburg
- 91 - Röttenbach
- 96 - Dörfles-Esbach (Coburg)

ROYAUME-UNI

- Wokingham, Berkshire
- Newark, Notts
- Chester Le Street, Durham
- Highbridge Somerset
- Stowmarket/Suffolk
- Livingston/West Lothian
- Preston, Lancashire
- Dromore, Co Down
- Telford, Shropshire

AUTRICHE

- Hirnsdorf

BELGIQUE

- Poperinge
- Rotheux
- Houthalen-Helchteren

DANEMARK

- Vejle

ESPAGNE

- Viladecans - Barcelona
- Lujua - Vizcaya
- Irún - Guipuzcoa
- San Sebastian de los Reyes - Madrid
- Las Torres de Cotillas - Murcia
- Palma de Mallorca - Baléares
- Dos Hermanas - Sevilla
- La Pobla de Vallbona - Valencia
- Vic-Barcelona

FINLANDE

- Siielinjärvi
- Espoo
- Kälviä
- Hyvinkää

HOLLANDE

- Nieuwegein Zuid
- Oude Pekela

ITALIE

- Ozzero - Mi
- Chiuduno - Bg
- Monastero Vasco - Cn
- Madonna Dell'acqua - Pi
- Altavilla Vicentina - Vi
- Gardolo - Tn
- Imola - Bo
- Bolzaneto - GE
- Varallo Pombia -No-
- Spello - Pg
- Caserta
- Roma
- Quartu S, Elena -Ca-
- Montecosaro Scalo -Mc-
- Modugno - BA
- Vaciglio - MO
- Città S. Angelo -Pe-
- Pistoia
- Summaga di Porto Gruaro -Ve-
- Siracusa - Sr
- Monza - Mb
- Moncalieri - To

IRLANDE

- Rathkeale, Co. Limerick

NORVÈGE

- Honefoss
- Voss
- Fauske
- Nordkjotsbotn
- Sarpsborg
- Naerboe
- Heimdal
- Alesund
- Grimstad
- Drammen

PORTUGAL

- Guia

RÉPUBLIQUE TCHÈQUE

- Marianske Lazne
- Frydek-Mistek

SUÈDE

- Bälsta
- Sollebrunn
- Bjuv
- Kvicksund
- Kalmar

SUISSE

- Langenthal
- Vernier

SLOVÉNIE

- Celje

FRANCE

- 03 - Estivareilles (Montluçon)
- 06 - Nice
- 08 - Flize (Sedan)
- 13 - Les Pennes-Mirabeau
- 14 - Verson (Caen)
- 16 - Soyaux
- 17 - Rochefort
- 18 - St-Germain-Du-Puy
- 21 - Chenove
- 22 - Lannion (St-Brieuc)
- 22 - Plérin (St-Brieuc)
- 24 - Montanceix
- 26 - Pont-de-L'Isère
- 28 - Luisant (Nogent Le Phaye, Chartres)
- 29 - Ploudaniel (Brest)
- 30 - Cardet (Alès)
- 31 - Muret
- 31 - Fenouillet (Toulouse)
- 33 - Métrignac
- 34 - Mauguio (Montpellier)
- 35 - Orgeres (Rennes)
- 37 - Parcay Meslay (Tours)
- 38 - Voreppe (Grenoble)
- 42 - L'Etrat (St-Etienne)
- 44 - Treillières
- 47 - Villeneuve-sur-Lot
- 49 - Montreuil Juigné
- 50 - La Glacière (Cherbourg)
- 51 - Tinquieux
- 52 - Saint-Dizier
- 53 - St-Berthevin (Laval)
- 56 - Guidel (Lorient)
- 57 - Metz Woippy
- 59 - Seclin
- 60 - Francastel
- 62 - Loison-sous-Lens
- 62 - Le Touquet
- 63 - Lempdes
- 64 - Bayonne
- 64 - Lescar (Pau)
- 66 - Rivesaltes
- 67 - Benfeld (Strasbourg)
- 69 - St-Priest Mi Plaine
- 70 - Vesoul
- 71 - Sennecé-Lès-Mâcon (Mâcon)
- 72 - La Bazoge
- 73 - Voglans (Chambéry)
- 74 - La Balme-de-Sillingy (Annecy)
- 76 - Tourville La Rivière
- 77 - Claye Souilly
- 78 - Orgeval
- 79 - Chauray (Niort)
- 81 - Castres
- 83 - Roquebrune-sur-Argens (Le Muy)
- 85 - Les Clouzeaux (La Roche-sur-Yon)
- 85 - Mortagne-sur-Sèvre (La Roche-sur-Yon)
- 86 - Migné-Auxances (Poitiers)
- 88 - Thaon-les-Vosges (Epinal)



LE CONFORT DE LA SELLERIE RAPIDO

RAPIDO porte une attention toute particulière à la qualité de la sellerie. Conscient que l'on passe beaucoup de temps assis dans un camping-car, RAPIDO élabore des selleries de grande qualité. Le choix des mousses et des tissus est déterminant dans le confort, l'un et l'autre sont rigoureusement sélectionnés et testés. Dans votre camping-car, les heures passent, le confort demeure.



Le confort d'assise

Les housses de la sellerie du salon sont doublées avec une fibre ouatée qui améliore le confort d'assise (sauf Série 6/6FF).

Selleries microfibres et tissus



1 Ipanéma



Nice



2 Saint-Malo



3 Modena

La caresse du velours



Nouveauté

4 Opio



Nouveauté

4 Parma



Nouveauté

4 Cadix

Résistant et moderne : Le chenillé



Florence

Le raffinement de l'Alcantara®




5 Genève

Le confort de conduite

Tous les modèles Fiat sont équipés de sièges spécifiques camping-car.

En plus de leur très grand confort, ils adoptent la position idéale (hauteur et inclinaison variables du dossier + assise).

Nouveauté 2012 : Nouveau design de l'habillage des sièges cabine sur les Intégraux Fiat (ambiances Boston, Chicago, cuir Nappa Sable).



Harmonie

Les sièges d'origine sont habillés de housses qui reprennent les motifs et couleurs du salon.

Qualité des tissus

Les tissus RAPIDO microfibre présents sur les pièces fixes de l'habillage intérieur et la nouvelle sellerie microfibre Saint-Malo sont traités antitache « Easy Clean ».

1 Ipanéma
Origine du nom : pensez aux plages de Rio de Janeiro et les motifs au sol qui mènent à la plage...

2 Saint-Malo
Tissus de nouvelle génération EasyClean, antitache et facilement lavable.

3 Modena
De série sur Série 6/6FF. (autres tissus avec supplément de prix)

4 Nouveautés 2012 : Opio
Tissu velours et Jacquard (uniquement sur Série 6/6FF avec supplément de prix et disponible avec ambiance Pino Varese), **Parma** et **Cadix** avec tissu velours disponible sur l'ensemble de la gamme (supplément de prix sur Série 6).

5 Genève
Disponible sur toute la gamme en option. Cette matière raffinée et douce, venue d'Extrême-Orient et confectionnée à Milan, signera d'une grande élégance votre intérieur RAPIDO.

6 Cuir Nappa sable
Disponible en option sur Série 10, 9M/MH. Ce cuir d'une finition et qualité supérieures saura rendre vos intérieurs encore plus luxueux.

Luxe

Disponibles en option



Ambiance Chicago
(CUIR/TEP*/Amaretta coloris brun)



Ambiance Boston
(CUIR/TEP* coloris beige)



Ambiance Auckland
(CUIR/TEP* coloris noir/crème)



6 Cuir Nappa sable**

* Tissu enduit Polyamide
** Disponible en option sur Série 10 / 9M/MH



Voyagez tranquille avec **RAPIDO**



RAPIDO Assistance*

RAPIDO franchit une nouvelle étape
dans l'art du voyage.

> **1 an d'assistance téléphonique**
7j/7 et 24h/24

Assistance proposée gratuitement pour tout
achat d'un RAPIDO de la Collection 2012.



Assistance diagnostic sur porteur,
cellule et équipements, **7 jours/7**
et **24h/24**, directement avec un
technicien spécialiste du camping-car.

Au bout de la ligne, un spécialiste répond à vos questions et vous
aide à résoudre vos incidents techniques. Vous ne serez plus
jamais pris au dépourvu !

Après livraison de votre RAPIDO collection 2012, votre distributeur
validera l'assistance et vous recevrez une carte sur laquelle
figurera votre numéro d'abonné et le numéro d'appel.

* Pour tout achat d'un RAPIDO de la collection 2012. Au terme des 12 mois, RAPIDO vous
proposera de souscrire au contrat (Valeur de l'offre au 01/08/11 = 160 €).

**RAPIDO Assistance jusqu'à
l'autre bout de la terre, lors du
Paris-Pékin-Paris !**

**PARIS
PÉKIN
PARIS**

Ce voyage mythique
s'est déroulé du 1^{er} juin
au 31 août 2010.

Dans le cadre de ce périple, RAPIDO, Partenaire Officiel
Camping-car du Paris-Pékin-Paris organisé par la FFCC
(Fédération Française de Camping et Caravaning), a pris en
charge l'assistance* **24h/24h** avec « RAPIDO Assistance » pour
l'ensemble des 50 équipages.

RAPIDO sera partenaire du Paris-Pékin-Istanbul, qui se
déroulera en 2012.

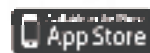
*Dans les conditions prévues avec l'Organisation et RAPIDO Assistance.



APPLI iPhone



**Appli iPhone « R »
de RAPIDO disponible
gratuitement sur :**



RAPIDO innove en étant le
premier constructeur à mettre
à votre disposition une appli
iPhone* dédiée aux aires de
services.

Où que vous soyez en Europe,
l'application R de RAPIDO vous
permet d'accéder gratuitement
aux aires de services les plus
proches et de découvrir tous les
modèles de la Collection 2012.

* Condition : être en possession d'un smartphone Iphone de marque Apple.

RAPIDO
CAMPING-CARS

Votre prochaine étape dans l'art de voyager

www.rapido.fr

B.P. 19 - 53101 MAYENNE CEDEX - FRANCE - Tél. : 02 43 30 10 70 - Fax : 02 43 30 10 71

Certains modèles photographiés dans ce catalogue peuvent être présentés avec des équipements prévus en option. Une partie de la production RAPIDO étant destinée à l'exportation, les caractéristiques des modèles photographiés peuvent varier d'un pays à l'autre ; pour la définition exacte des modèles commercialisés, nous vous invitons à consulter votre distributeur. RAPIDO se réserve le droit d'apporter sans préavis toutes modifications à ses modèles. Malgré le soin apporté à la réalisation de ce catalogue, celui-ci ne peut constituer un document contractuel. Votre distributeur se tient à votre disposition afin de vous communiquer tous les compléments d'informations que vous souhaitez.