



photo non contractuelle

R602



Avec son salon spacieux, son grand lit, sa salle de bain modulaire, son frigo à compression grande capacité et sa soute coulissante le R602 est incontournable pour partir en amoureux ou en famille avec son option toit pop-up.

Motorisations

Motorisation	2.2 Multijet 3	2.2 Multijet 3
Moteur	140 ch.	180 ch.
Puissance	NC	NC
Masse en ordre de marche	NC	NC
Puissance administrative	6	Non
Boîte de vitesse mécanique	Opt	Oui
Boîte de vitesse automatique		

Les + du R602

- ✓ Nouvelles déco extérieure et ambiance sellerie
- ✓ Nouveau mobilier
- ✓ Nouvelle soute à porte coulissante
- ✓ Nouvelle batterie lithium 120 Ah
- ✓ Grand réfrigérateur 138 L
- ✓ Banquette isofix
- ✓ Chauffage sur l'avant du véhicule

Caractéristiques techniques

Porteur

Réservoir	90 L
Poids en charge	3500 kg
Roues motrices	Avt
Verrouillage centralisé à distance	Oui
Aide à la conduite	ESP, ABS,
Traction +	Oui
Airbags conducteur et passager	Oui
Sièges réglables en hauteur	Oui
Sièges avant pivotants avec accoudoirs	Oui
Siège captain chair	Oui
Vitres teintées à commande électrique	Oui
Rétroviseurs à commande électrique et dégivrants	Oui
Régulateur de vitesse	Oui
Limiteur de vitesse	Oui
Climatisation avant de cabine	Oui
Ordinateur de bord	Oui
Commande radio au volant	Oui
Pare-chocs avant peint	Oui
Antibrouillard avant	Oui
SKID PLATE Noir	Oui
Jantes	Oui

Couchages

Lit arrière (L x l) sur sommier à lattes	194 cm x 147 cm
Lit banquette avant (L x l)	Opt
Toit pop up double couchage	Opt

Cuisine

Combiné cuve inox réchaud 2 feux + allumage piezzo avec couvercle affleurant	Oui
Réfrigérateur à compression	138 L
Accessoires	Oui
Range-couverts	Oui

Salle de bains

WC à cassette	Oui
Rangements salle de bains	Oui
Lavabo avec douchette	Oui
Douche modulable	Oui
Caillebotis de douche	Oui

Gaz et eau

Pompe électrique à dépression	Oui
Capacité eau propre	100 L
Capacité eaux usées	100 L
Combiné chauffage - chauffe-eau Truma D4 gasoil avec kit altitude	Oui
Cde Chauffage/Chauffe-eau CP+	Oui
Coffre à gaz	Propane 2 x 6 kg
Sonde de réchauffage des eaux-usées	Oui

Électricité

Centrale de commande	Oui
Chargeur de batterie	DC-DC
USB - 12V - 220V	4-1-2
Batterie lithium 120 Ah	Oui
Eclairage spots et liseuse cabine	Oui

Équipements extérieurs

Store auvent	Oui
--------------	-----

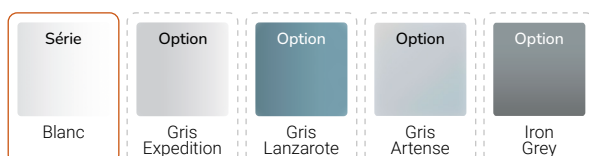
Panneaux solaires	Oui
Éclairage extérieur	
+ gouttière sur porte latérale	Oui
Marche-pied électrique grande largeur	Oui
Baies double vitrage affleurantes teintées	3
Lanterneau panoramique avant 50 x 70	Oui
Lanterneau 40 x 40	1
Lanterneau 28 x 28 salle de bains	1
Douchette extérieure eau froide	Oui
Moustiquaire de porte latérale	Oui

Confort intérieur

Isolation : Plancher sandwich + parois latérales isolantes avec couches aluminisées, laine de verre, polystyrène

Découpe de cabine	Oui
Toit panoramique	Opt
Lanterneau électrique	Opt
Stores occultants plissés de cabine	Oui
Stores occultants plissés portes arrière	Oui
Pré-équipement TV	Oui
Housses de siège avant	Oui
Table dinette avec rail extérieur	Oui
Parois intérieures en thermoformé	Oui
Penderies	Oui
Vitres portes arrière teintées	Oui
Banquette arrière 2 places Isofix	Oui
Pack multimédia avec GPS	Oui
Rétro-caméra de recul	Oui

Couleurs de carrosserie




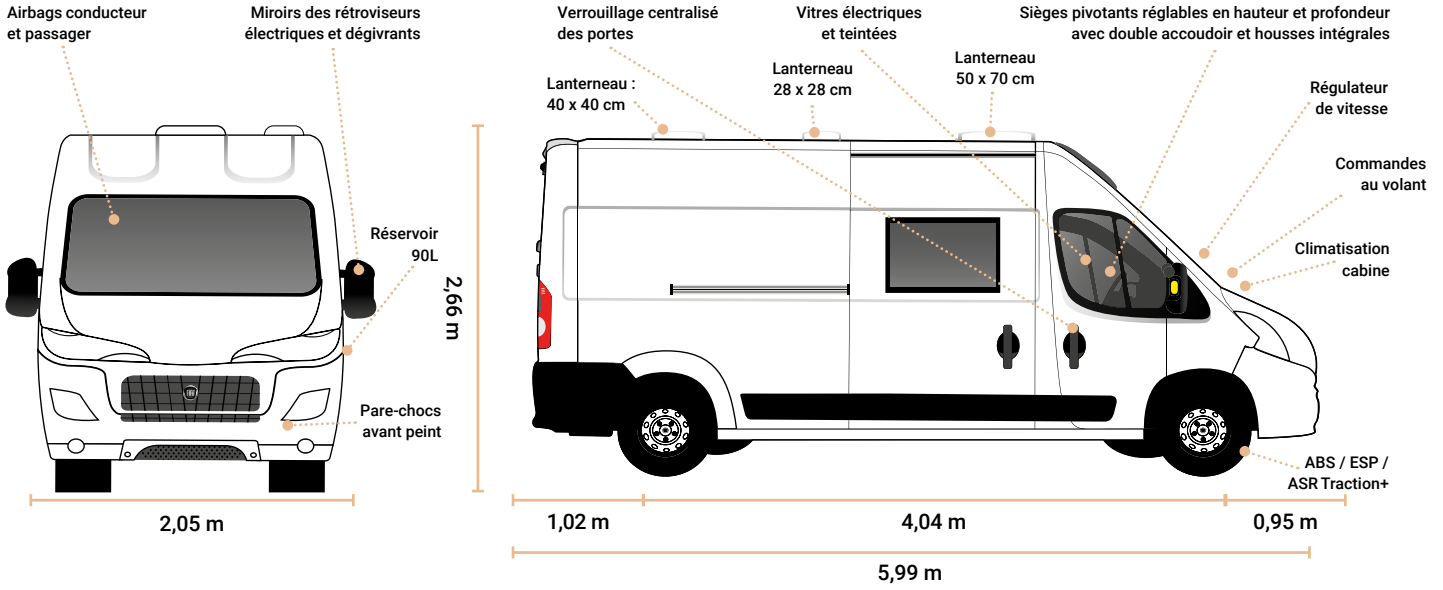
De serie

Mobilier

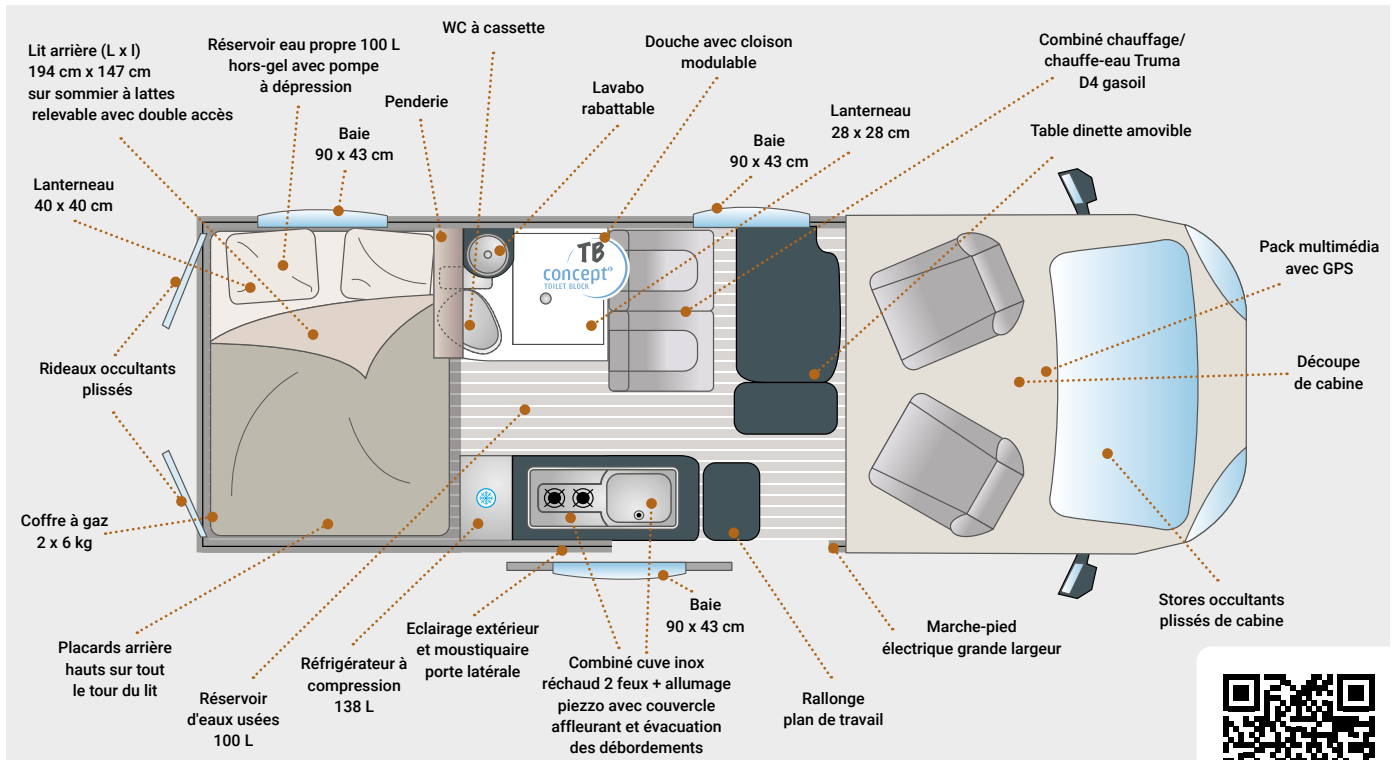


Sellerie



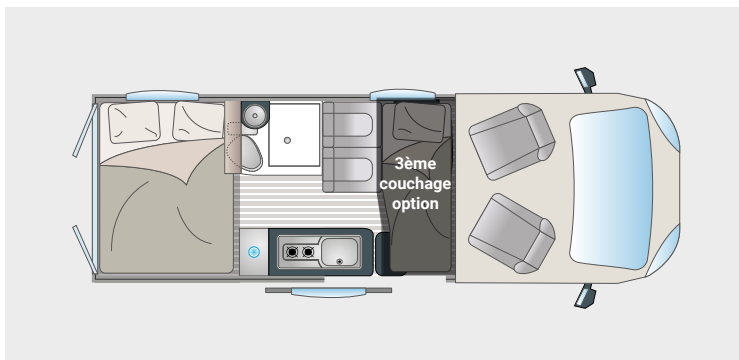


☀️ 4 places



+ D'INFOS SUR WWW.RANDGER.FR

🌙 2 places (3 à 5 en option)



Photos et illustrations non contractuelles, modèle sous réserve de modifications - ED 20240830