

# RANDGER R535



x4



x4



x4

Option x5


De série

- > Vitres et rétroviseurs à commandes électriques
- > Verrouillage centralisé à distance
- > ESP / ABS
- > Air bags conducteur et passager
- > Climatisation cabine
- > Régulateur de vitesse

Nouveautés 2023

- > Nouveau porteur Renault Trafic Phase 2
- > Rétro-caméra de recul
- > Anti-brouillards
- > Autoradio
- > Nouveau combiné chauffage / chauffe-eau avec kit altitude

## IMPLANTATIONS



JOUR / 4 PLACES En option 5



Lit pavillon



NUIT / 4 PLACES

## Les + Randger

- > Son toit électrique relevable de série avec 3 fenêtres
- > Son chauffage-chauffe-eau de série
- > Sa salle de bains avec douche séparée et WC à cassette
- > Sa 5<sup>e</sup> place carte grise en option
- > Son nouveau porteur Renault Trafic

## CARACTÉRISTIQUES

Motorisations	2.0 DCI 130 CV	2.0 DCI 150 CV	2.0 DCI 170 CV
Nombre de places carte grise	4 (opt. 5)	4 (opt. 5)	4 (opt. 5)
Nombre de places couchages	4	4	4
Puissance fiscale	7	7	7

## DIMENSIONS

Longueur	5480
Largeur	1956
Hauteur	2050

## POIDS

Masse utile en ordre de marche	2486 kg
Poids total en charge	3070 kg

## ÉQUIPEMENTS

- > Toit relevable électrique de série
- > Couchage double dans toit
- > Rideaux isothermes sur l'ensemble des vitres
- > Salon double banquette
- > Réservoir d'eau propre 68 litres
- > Réservoir d'eaux usées 55 litres
- > Coffre à gaz 1 bouteille 2,7 kg
- > Tableau de contrôle + chargeur
- > Réfrigérateur à compression 41 litres
- > Bac évier inox 1 cuve
- > Plaque 2 feux gaz - allumage piezzo
- > Pompe à eau à dépression
- > WC cassette pivotant
- > Bac douche avec lavabo
- > Caillebotis de douche
- > Parois intérieures en thermoformé
- > Penderies, nombreux rangements
- > Combiné chauffage / chauffe-eau Truma D4 gasoil avec kit altitude

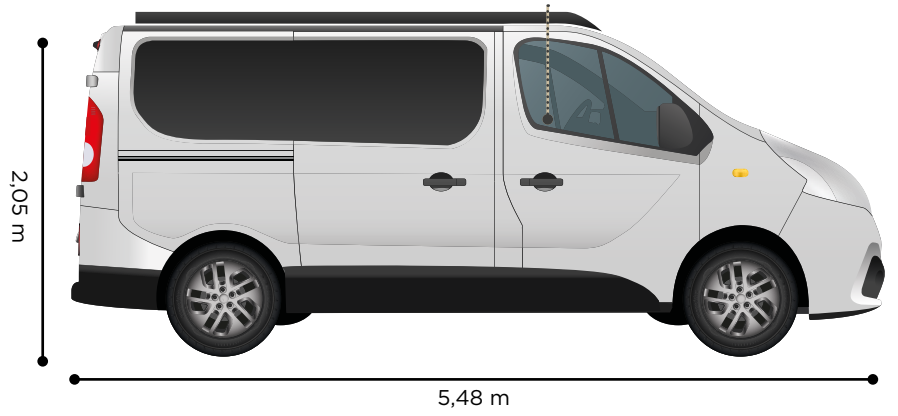
# RANDGER R535

Air bags conducteur et passager

Miroirs des rétroviseurs électriques et dégivrants



Sièges pivotants réglables en hauteur et profondeur avec double accoudoir



Vitres électriques et teintées

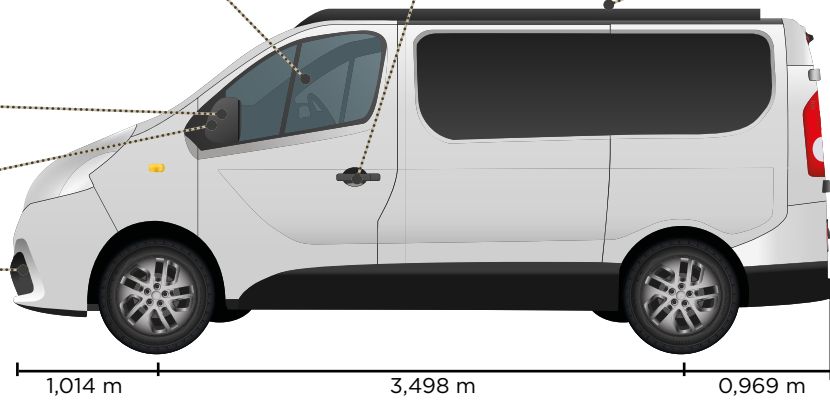
Verrouillage centralisé des portes

Toit relevable électrique avec 3 fenêtres

Régulateur de vitesse

Climatisation cabine

ESP



Réservoir eaux usées 55 litres

WC cassette pivotante

Lavabo avec douchette

Penderie

Lit banquette avant 1840 x 1328 mm

Combiné chauffage / chauffe-eau Truma D4 gasoil

Réservoir eau propre 68 litres avec pompe à dépression

Réfrigérateur à compression 41 litres

Coffre à gaz 2,7 kg

Emplacement batterie auxiliaire

