

Mini format,  
maxi confort

R535

Photo non contractuelle  
Véhicule photographié : Options Peinture métallisée / Pack Look / Store



X 4

5 en option



X 4



X 4

## De série

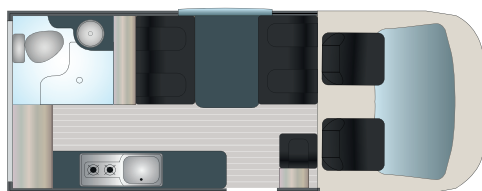
- Vitres et rétroviseurs à commandes électriques
- Verrouillage centralisé à distance
- ESP / ABS
- Air bags conducteur et passager
- Climatisation cabine
- Régulateur de vitesse
- Pré-équipement caméra de recul

## NOUVEAUTÉS 2022


- Nouvelle sellerie
- Nouvelle banquette modulable et coulissante
- Nouveau porteur Renault
- Boîte automatique en option

## Implantations

Jour **4 places (option 5)**



Nuit **4 places**



## Caractéristiques

Motorisations	2.0 DCI 145 CV	2.0 DCI 170 CV
Nombre de places carte grise	4 (5 en option)	4 (5 en option)
Nombre de places couchages	4	4
Puissance fiscale	7	7

## Dimensions

Longueur	5400	5400
Largeur	1960	1960
Hauteur	2030	2030

## Poids

Masse utile en ordre de marche	NC	NC
Poids total en charge	3040	3040

## Équipements

- Toit relevable électrique de série
- Couchage double dans toit
- Rideaux isothermes sur l'ensemble des vitres
- Salon double banquette
- Réservoir d'eau propre 68 litres
- Réservoir d'eaux usées 55 litres
- Coffre à gaz 1 bouteille 2,7 kg
- Tableau de contrôle + chargeur
- Réfrigérateur à compression 41 litres
- Bac évier inox 1 cuve
- Plaque 2 feux gaz - allumage piezzo
- Pompe à eau à dépression
- WC cassette pivotant
- Bac douche avec lavabo
- Caillebotis de douche
- Parois intérieures en thermoformé
- Penderies, nombreux rangements
- Combiné chauffage / chauffe-eau Truma D4 gasoil

ON  
AIME

- Son toit électrique relevable de série avec 3 fenêtres
- Son chauffage-chauffe-eau de série
- Sa salle de bains avec douche séparée et WC à cassette
- Sa 5e place carte grise en option
- Sa nouvelle sellerie automobile



**RANDGER**

LA MARQUE DES VANLIFERS EXIGEANTS

www.randger.fr

# R535

GAMME  
2022




## RANDGER

*L'esprit de conquête !*

Air bags conducteur  
et passager

Miroirs des rétroviseurs  
électriques et dégivrants



1,96 m



2,03 m

5,40 m

Vitres électriques et teintées

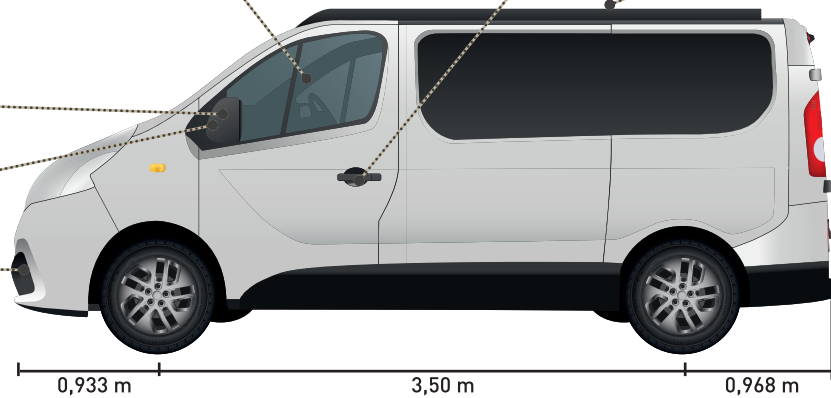
Verrouillage centralisé des portes

Toit relevable électrique  
avec 3 fenêtres

Régulateur de vitesse

Climatisation cabine

ESP



0,16 m

0,933 m

3,50 m

0,968 m

Réservoir  
eaux usées  
55 litres

WC cassette  
pivotante

Lavabo  
avec douchette

Penderie

Lit banquette avant  
1840 x 1328 mm

Combiné chauffage  
/ chauffe-eau Truma  
D4 gasoil

Réservoir eau propre  
68 litres avec pompe  
à dépression

Réfrigérateur  
à compression  
41 litres

Coffre à gaz  
2,7 kg

Emplacement  
batterie auxiliaire

Plaque 2 feux  
avec allumage piezzo

Evier inox

Lit pavillon  
1980 x 1210 mm

