

100% + -MODÈLES

2WIN PLUS
2WIN R PLUS
F SUMMIT 600 PLUS

PÖSSL
L'original

2WIN PLUS
2WIN R PLUS



VOTRE **OFFRE ALL INCLUSIVE**
À PARTIR DE **44.199,- €**



ALL INCLUSIVE

Les modèles PLUS sont conçus pour ceux qui veulent ce qu'il y a de mieux. Ils créent la surprise avec tout ce qu'ils contiennent de série, il n'y a rien à rajouter, et le tout à un prix imbattable. Inutile de continuer à rêver, il suffit de monter à bord et de prendre la route.



CLIMATISATION CABINE




SÉCURITÉ DE CONDUITE :
ESP, ASR, ABS, ANTI DÉMARRAGE, HILL HOLDER FERMETURE CENTRALISÉE AVEC TÉLÉCOMMANDE



RÉTROVISEURS ÉLECTRIQUES ET DÉGIVRANTS




TISSUS DE SIÈGES SILVER



VOLANT CUIR



TRACTION +



SOFT LOCK, ASSISTANCE ÉLECTRIQUE DE LA PORTE COULISSANTE



OCCULTATION CABINE COMPLÈTE



ECLAIRAGE DE JOUR LED



MOTORISATION PUISSANTE

Citroën / Peugeot
2,2 l BlueHDI
120 KW / 140 CV 3,5 t



RÉGULATEUR DE VITESSE



JANTES EN ALLIAGE + CAPTEURS DE PRESSION DES PNEUS

2WIN PLUS

Conçu pour ceux qui exigent le maximum, en termes de motorisation et d'aménagement intérieur

La version PLUS est destinée à tous ceux qui ne se contentent pas uniquement d'un aménagement intérieur de qualité, mais qui souhaitent également ce qu'il y a de mieux en termes de performances moteur et de qualité de conduite.

On profitera bien sûr aussi des avantages du modèle 2WIN, à savoir une dînette confortable, une cuisine et un couchage spacieux, ainsi qu'un maximum de rangement, le tout dans un Citroën Jumper. 2WIN PLUS : confortable et puissant



Mobilier Basic, tissu de siège Silver | table avec rallonge (en option)



Couche confortable | Un grand lit double à l'arrière



Une dînette confortable | De la place pour 4 personnes



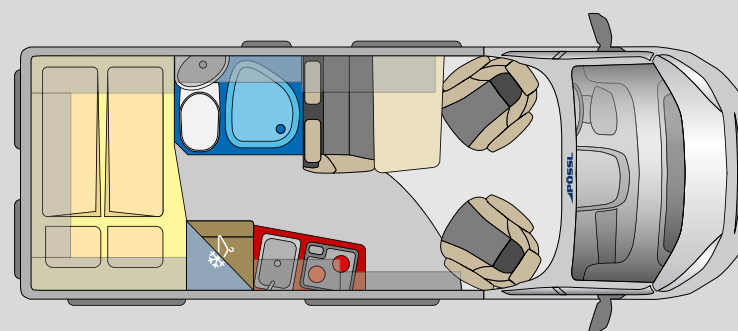
Une cuisine fonctionnelle

Les placards et les tiroirs permettent de ranger tous les ustensiles dont on a besoin



Une douche spacieuse

Le confort comme à la maison



- + Douche latérale, séparée du couloir par une porte en bois
- + Du rangement au-dessus et autour du lit

2 WIN R PLUS

Le plus polyvalent avec douche centrale

Le 2 WIN R PLUS offre un confort particulier : sa douche centrale permet un véritable gain de place au quotidien et son rideau coulissant de très bonne qualité ne présente que des avantages. Il permet une cabine douche étanche, spacieuse et rapidement opérationnelle.

Il permet également de séparer les espaces jour et nuit, afin d'éviter de déranger celui ou celle qui se couche le plus tôt ! Le réfrigérateur est placé en position haute pour une parfaite ergonomie. On trouvera une grande penderie au-dessous pour un rangement optimal des vêtements.



Décor intérieur **Élégance (en option)** | tissus de sièges Silver | table avec rallonge (en option)



Un lit « King Size » | longueur 1.960 x largeur 1.570/1.405 Des dimensions exceptionnelles dans un fourgon.



Une dinette confortable | De la place pour 4 personnes.



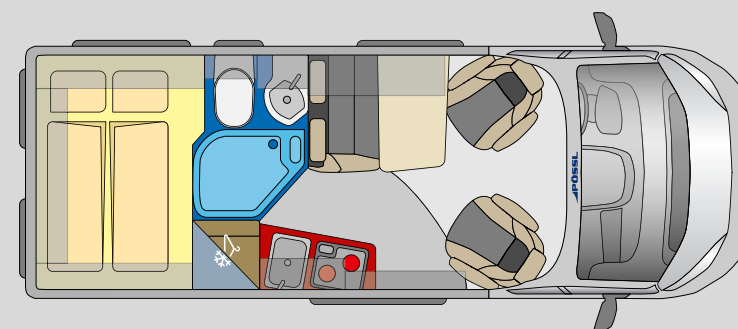
Une cuisine fonctionnelle

Les placards et les tiroirs permettent de ranger tous les ustensiles dont on a besoin.



Une douche bien pratique

Gain de place et séparation jour/nuit.



- + Réfrigérateur en position haute, plus facile d'accès. Un plus grand réfrigérateur est disponible en option.
- + Douche centrale très pratique avec rideau coulissant de qualité. Un gain de place et la possibilité de séparer les espaces jour et nuit.

2 WIN PLUS 2 WIN R PLUS



DIMENSIONS	
Longueur (mm)	5998
Largeur (mm)	2050
Hauteur (mm)	2580
Empattement (mm)	4035
Hauteur intérieure (mm)	1905

POIDS	
PTAC	3500
Poids à vide en ordre de marche *	2840
Charge utile avec volume eau propre réduit 20 l *	660
Poids tractable non freiné/freiné **	750 / 2500

VEHICULE DE BASE	
Fiat Ducato ou Citroën Jumper 3,5 t	
Turbodiesel 4 cylindres, Euro 6d-Temp, filtre à particules	
Airbag conducteur	
Anti-démarrage électronique, fermeture centralisée avec télécommande	
Capteurs de pression des pneumatiques	
Freins à disques avant et arrière, direction assistée, compte-tours	
Phares réglables en hauteur	
Ceintures de sécurité 3 points	
Pneumatiques 215/70R15C - sur châssis Heavy/Maxi : 225/75R16C	
Lève-vitres électriques côté conducteur et passager	
Éclairage intérieur cabine de conduite	
Feux de jour intégrés aux phares	

CABINE DE CONDUITE
Sièges conducteur et passager orientables, comprenant 2 accoudoirs
Siège conducteur réglable en hauteur
Rangement spacieux au-dessus de la cabine de conduite
Porte-gobelets

CELLULE
Fermeture porte coulissante latérale avec assistance électrique Softlock
Large marchepied électrique avec avertisseur sonore
Éclairage à l'entrée
Moustiquaire de porte coulissante REMIcare Van
Baies à projection avec moustiquaire et obturateur
Isolation toit : Styrodur 20 mm, mousse polyuréthane 15-20 mm
Isolation plancher : mousse polyuréthane rigide 15 mm
Isolation parois : mousse polyuréthane 10-20 mm
Lanterneaux Mini et Midi Heki avec cadre polyester s'adaptant au relief du toit pour une étanchéité parfaite
Lanterneau Midi-Heki avec manivelle
Lanterneau Mini-Heki dans l'espace nuit
Deux trappes de rangement supplémentaires dans le plancher au niveau de la dinette
Système d'arrimage dans la soute arrière

HABITATION
Mobilier décor basic Calva (Élégance mobilier chène Dakota)
Tissus sièges cabine identiques à la cellule
Rangement spacieux dans la banquette sur certains modèles
Garnitures métal de qualité supérieure
Placards de pavillon offrant beaucoup d'espace de rangement
Sac Poubelle avec bouton pression à l'entrée

CUISINE
Plan de travail avec surface et chant robustes
Tiroirs coulissants extra larges dans la cuisine pour un espace de rangement optimal
Rallonge de plan de travail escamotable au niveau de l'entrée
Réfrigérateur avec freezer intégré
Plaque de cuisson 2 feux avec abattant en verre
Evier en inox avec abattant en verre pouvant servir de planche à découper

CABINET DE TOILETTE
Cabinet de toilette avec divers agencements selon les implantations, pour satisfaire les souhaits de chacun
Douche spacieuse avec couvercle de bac à douche amovible (cabinet de toilette central)
Rideau coulissant permettant de séparer la partie nuit de la partie habitation (cabinet de toilette central)
Douchette chromée
Mittigeur de première qualité
WC à cassette Thetford orientable

ESPACE NUIT
Lits arrière avec généreuse surface de couchage
Lits arrière empilables permettant d'agrandir le volume de la soute arrière
Rangements supplémentaires sous les lits arrière
Partie arrière avec placards de pavillon tout autour
Etagères supplémentaires sous les placards de pavillon

TECHNIQUE
Deux ouvertures pour faciliter l'entretien du réservoir d'eau propre
Portillon de service de la cassette WC avec support aimanté
Chauffage Truma Combi 4 performant avec chauffe-eau 10 l
Confort de sommeil exceptionnel grâce à une sortie d'air chaud supplémentaire au niveau des portes arrière
Alimentation en eau assurée par une pompe fiable
Accès aisé aux 2 bouteilles de gaz de 13 kg par l'arrière du véhicule
Prise extérieure CEE 230 V avec disjoncteur
Chargeur 18 A avec arrêt automatique en cas de sous-tension. Fonction chargeur de batterie moteur incluse
Bloc électrique situé sous le siège conducteur pour faciliter l'accès
Batterie cellule 95 Ah performante
Panneau de commande multifonction au-dessus de la porte latérale coulissante
Spots coulissants sur rail sous les placards de pavillon

* Poids comprenant l'équipement monté de série. L'installation d'options augmente le poids à vide du véhicule, réduisant d'autant la charge utile disponible et minimise dans certains cas le nombre de places carte grise.

** Châssis heavy : 750 / 3000 kg

EQUIPEMENT SPECIFIQUE "PLUS"

Base 2 WIN / 2 WIN R sur Citroën Jumper 3.3 t 2.2l BlueHDI 140 ch et Fiat Fiat 2,3 l Multijet 140 ch

Supplément 3,5 t Light

Réservoir carburant 90 L

Jantes aluminium 15" light

Roue de secours

Siège passager réglable en hauteur

Obturateurs de cabine Remis

Airbags conducteur et passager

Baies Toilettes

Climatisation porteur manuelle

Volant cuir

Feux de jour à LED

Pré-équipement radio avec haut-parleurs

Tissus sièges cabine identiques à l'habitation

Rétroviseurs extérieurs électriques et dégivrants

Tissus spécifiques SILVER

Régulateur de vitesse

Traction+

Compteurs chromés

Booster de batterie cellule 25 A

Total sur base 2 WIN / 2 WIN R

PRIX PROMOTIONNEL (€ TTC)

VOUS ECONOMISEZ

SUPPLÉMENT CHÂSSIS	P
Citroën 3.5 Light à 3.5 Heavy	749,00
Fiat 3.5 Light à 3.5 Maxi	749,00

2WIN PLUS CITROËN	2WIN PLUS FIAT	2WIN R PLUS CITROËN	2WIN R PLUS FIAT
44.199,00 €	45.199,00 €	45.199,00 €	46.199,00 €
319,00 €	649,00 €	319,00 €	649,00 €
107,00 €	107,00 €	107,00 €	107,00 €
645,00 €	389,00 €	645,00 €	389,00 €
107,00 €	107,00 €	107,00 €	107,00 €
107,00 €	107,00 €	107,00 €	107,00 €
645,00 €	645,00 €	645,00 €	645,00 €
320,00 €	320,00 €	320,00 €	320,00 €
219,00 €	219,00 €	219,00 €	219,00 €
1.499,00 €	1.499,00 €	1.499,00 €	1.499,00 €
203,00 €	203,00 €	203,00 €	203,00 €
320,00 €	355,00 €	320,00 €	355,00 €
193,00 €	193,00 €	193,00 €	193,00 €
319,00 €	319,00 €	319,00 €	319,00 €
245,00 €	245,00 €	245,00 €	245,00 €
215,00 €	215,00 €	215,00 €	215,00 €
320,00 €	267,00 €	320,00 €	267,00 €
107,00 €	107,00 €	107,00 €	107,00 €
51,00 €	51,00 €	51,00 €	51,00 €
311,00 €	311,00 €	311,00 €	311,00 €
50.451,00 €	51.507,00 €	51.451,00 €	52.507,00 €
44.199,00 €	45.799,00 €	45.199,00 €	46.799,00 €
6.252,00 €	5.708,00 €	6.252,00 €	5.708,00 €

PRIX	+ KG
0 €	40 kg
0 €	40 kg

OPTIONS CHÂSSIS	+ KG	PRIX FIAT	PRIX CITROËN
Jantes aluminium 16" Light (supplément par rapport au 15")	8	104,00 €	104,00 €
Supplément 2.2l BlueHDI 165 ch	8		1.000,00 €
Supplément 2.3l Multijet 160 ch	8	1.000,00 €	
Supplément 2.3l 2.3l Multijet 178 ch	-	3.000,00 €	
Boîte automatique	17	3.199,00 €	-
Porte-gobelets + support bloc-notes		Série	64,00 €
Antenne de toit DAB + haut parleur	-	225,00 €	225,00 €
Suspensions arrière bilame	17	139,00 €	160,00 €
Pack éco : Start & Stop, alternateur renforcé (de série sur 160 ch, option obligatoire sur 140 ch)		363,00 €	-
Radars de recul à l'arrière (impossible avec option attelage)	1	375,00 €	375,00 €
Support pour smartphone ou tablette dans la partie supérieure de la console centrale (avec une boîte à gants verrouillable à la place du porte gobelet)	-	-	129,00 €
Climatisation automatique (Supplément avec modèle PLUS)	-	450,00 €	450,00 €
Peinture métallisée (y compris Campovolo chez Fiat)	-	645,00 €	645,00 €
Feux antibrouillard (impossible avec pare-choc avant laqué)	2	193,00 €	193,00 €
AFIL (pack) : Alerte de Franchissement Involontaire de Ligne, reconnaissance des panneaux de signalisation, allumage automatique des feux de route incluant l'allumage automatique de l'éclairage et essuie-glace automatique ainsi que l'assistance au freinage d'urgence		1.099,00 €	1.099,00 €
Bavettes de roues avant et arrière	3	107,00 €	160,00 €
Rétroviseurs extérieurs rabattables électriquement	1	215,00 €	215,00 €
Chauffage additionnel Webasto (uniquement moteur et cabine)	6	1.299,00 €	1.299,00 €
Pare-chocs avant laqué bleu lago métallisé, Golden White métallisé, Gris fer métallisé, Rouge profond métallisé, Blanc, (impossible sur châssis Heavy / Maxi et option feux antibrouillard)	1	267,00 €	267,00 €
Pare-chocs avant laqué Gris artense métallisé, (impossible sur châssis Heavy / Maxi et option feux antibrouillard)	1	-	267,00 €
Pare-chocs avant laqué Gris Alu métallisé, (impossible sur châssis Heavy / Maxi et option feux antibrouillard)		267,00 €	-
Pare-chocs avant laqué Noir métallisé, (impossible sur châssis Maxi et option feux antibrouillard)	1	267,00 €	-
Calandre en finition noire	-	125,00 €	-
Assistant d'angles morts		705,00 €	699,00 €
Prise USB intégrée au tableau de bord	-	-	43,00 €
Protection moteur	2	150,00 €	193,00 €
Clé supplémentaire avec télécommande	-	53,00 €	53,00 €

OPTIONS CELLULE	+ KG	PRIX TTC €
Mobilier standard décor Calva	-	Série
Mobilier version Elegance décor chêne Dakota	-	649,00 €
Table avec rallonge	5	235,00 €
Lit d'appoint, table avec rallonge incluse	9	375,00 €
Matelas multi-mousse haute densité à 7 zones	1	353,00 €
Toit relevable blanc	127	4.299,00 €
Toit relevable en couleur de carrosserie	127	5.399,00 €
Réfrigérateur à absorption 80L/5l (contenance/freezer)	-	Série
Réfrigérateur à compression Thetford 90L/7l (contenance/freezer)	-	107,00 €
Batterie cellule 95 Ah complémentaire	27	385,00 €
Pack électrique cellule (Prises 230 V / 12 V)	1	235,00 €
Pack électrique II (Prise USB, Eclairage dans soute arrière)	3	215,00 €
Prise supplémentaire 12 V dans soute arrière	1	107,00 €
Eclairage dans soute arrière	2	85,00 €
Pré-équipement panneaux solaires (impossible avec toit relevable)	2	171,00 €
Haut-parleurs cellule (Pack électrique cellule obligatoire)	2	235,00 €
Pré-équipement antenne satellite (impossible avec toit relevable)	2	182,00 €
Pré-équipement TV	5	278,00 €
Chauffage Truma Combi 6 E (gaz/ 230 V)	2	759,00 €
Chauffage Truma au gas-oil	4	1.099,00 €
Commande Truma digitale CP Plus	-	107,00 €
Inverseur gaz Duo Control CS (avec Crashsensor)	2	353,00 €
Pack hiver *	15	1.499,00 €
Réservoir eaux usées isolé	2	235,00 €
Rideau isolant intérieur pour portes arrières	2	269,00 €
Baies à cadre en remplacement des baies classiques		399,00 €
Baie coulissante arrière droite 2 WIN PLUS (en remplacement des baies à projection)	4	235,00 €
Baie supplémentaire arrière droite coulissante 2 WIN R PLUS	6	649,00 €
Baie à projection arrière gauche 2 WIN PLUS	5	539,00 €
Pare-chocs arrière en couleur de carrosserie	-	375,00 €
Pare-chocs avant en couleur de carrosserie (pour châssis maxi/heavy et option feux antibrouillard)	-	569,00 €
Barres de toit gris alu (impossible avec toit relevable)	17	1.099,00 €
Coffre-fort	10	429,00 €
Rail d'arrimage dans soute arrière	5	215,00 €
Porte coulissante électrique	8	859,00 €

* Pack hiver : Réservoir et conduites d'eaux usées isolés et chauffés, rideau isolant pour portes arrière

summit

600 PLUS



VOTRE
OFFRE ALL INCLUSIVE
À PARTIR DE
44.199,- €

Vous
économisez :
7.663,- €

ALL INCLUSIVE

Un véhicule tout équipé : le SUMMIT 600 Plus est un modèle issu de la gamme SUMMIT pour les clients qui aiment ce qui sort de l'ordinaire.

Avec son équipement All Inclusive et ses PLUS issus des avantages de Citroën et de Peugeot, il ne laisse la place à aucune frustration.

Vous avez le choix : luxe, confort et châssis de qualité, soit Citroën Jumper, soit Peugeot Boxer, soit Fiat Ducato. Le SUMMIT 600 PLUS.



CLIMATISATION
CABINE



SÉCURITÉ DE CONDUITE :
ESP, ASR, ABS, ANTI
DÉMARRAGE, HILL
HOLDER
FERMETURE CENTRA-
LISÉE AVEC TÉLÉCOM-
MANDE



RÉTROVISEURS
ÉLECTRIQUES ET
DÉGIVRANTS



BAIES SEITZ S4
BAIES À CADRE PRE-
MIUM AVEC STORES
D'OCCULTATION
(SAUF LES BAIES À
L'ARRIÈRE)



VOLANT CUIR



TRACTION+



TRÈS GRAND VO-
LUME DE SOUTE
ARRIÈRE (105 CM)



OCCULTATION
CABINE COMPLÈTE



ECLAIRAGE DE
JOUR LED



MOTORISATION
PUISSANTE
Citroën/Peugeot 2,2 l
BlueHDI 102 KW / 140 CV
3,5 t ou Fiat 2.3 l Mjet /
140 CV



RÉGULATEUR DE
VITESSE



JANTES EN ALLIAGE +
CAPTEURS DE
PRESSION DES
PNEUS*

SUMMIT 600 PLUS

Ne vous privez de rien !

Le SUMMIT 600 PLUS brille par ses nobles attributs, déjà connus dans la gamme SUMMIT de PÖSSL.

Son équipement complet digne d'une gamme Premium est combiné à un prix défiant toute concurrence.

Le SUMMIT 600 PLUS bénéficie de matériaux haut de gamme et de solutions d'aménagement très ingénieuses. Comme par exemple sa penderie relevable par vérins logée sous le lit ou sa cabine douche-toilettes modulable grâce à sa paroi pivotante.



Penderie relevable par vérins sous le lit | Elle est aisément accessible et ne prend pas de place.

Ambiance agréable grâce | à son décor bois de rose et ses portes de placard galbées et tricolores.



Dormir comme à la maison grâce à son très grand lit double (1960 x 1600 mm / 1470 mm).



Grande banquette confortable conçue avec des mousses spécifiques pour une bonne ergonomie.



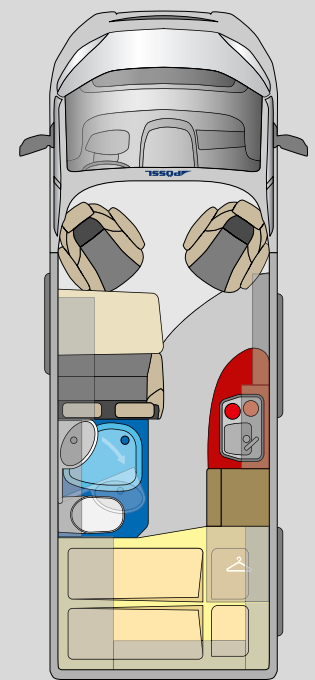
Cuisine spacieuse

Les placards et tiroirs permettent de ranger tous les ustensiles de cuisine.



Cabine douche-toilettes modulaire

grâce à sa paroi pivotante. Notre sélection Premium pour un gain de place et le grand luxe.



SUMMIT 600 PLUS



DIMENSIONS EN MM	
Longueur	5998
Largeur	2050
Hauteur	2580
Empattement	4035
Hauteur intérieure	1905

POIDS	
PTAC	3500
Poids à vide en ordre de marche *	2760
Charge utile avec volume eau propre réduit 20 l *	740
Poids tractable non freiné / freiné **	750 / 2500

CHÂSSIS	
Fiat Ducato, Citroen Jumper 3,5 t	
Turbodiesel 4 cylindres, Euro 6d-Temp, filtre à particules	
Airbag conducteur	
Anti-démarrage électronique, fermeture centralisée avec télécommande	
Capteurs de pression des pneumatiques (non proposé par Fiat)	
Freins à disques avant et arrière, direction assistée, compte-tours	
Phares réglables en hauteur	
Ceintures de sécurité 3 points	
Pneumatiques 215/70R15C - sur châssis Heavy/Maxi : 225/75R16C	
Lève-vitres électriques côté conducteur et passager	
Éclairage intérieur cabine de conduite	
Feux de jour intégrés aux phares	

CABINE DE CONDUITE	
Sièges conducteur et passager orientables, comprenant 2 accoudoirs	
Siège conducteur réglable en hauteur	
Rangement spacieux au-dessus de la cabine de conduite	
Porte-gobelets	

CELLULE	
Éclairage à l'entrée	
Baies à cadre (sauf sur portes arrière)	
Moustiquaire de porte coulissante REMIcare Van	
Baies à projection avec moustiquaire et obturateur	
Isolation optimisée du toit grâce à une structure multicouche	
Isolation plancher : mousse polyuréthane rigide 20 mm	
Isolation parois : mousse polyuréthane	
Lanterneaux Mini et Midi Heki avec cadre polyester s'adaptant au relief du toit pour une étanchéité parfaite	
Trappe de rangement supplémentaire dans le plancher au niveau de la dînette	
Possibilité d'arrimage dans la soute arrière	

CELLULE	
Mobilier décor Bois de rose	
Tissus sièges cabine identiques à la cellule	
Garnitures métal de qualité supérieure	
Placards de pavillon offrant beaucoup d'espace de rangement	
Mobilier de qualité supérieure	
Mobilier décor bois de rose et portes de placard tricolores	
Grande soute arrière, largeur de chargement de 105 cm	
Dînette avec coussins ergonomiques	
Penderie relevable par vérins sous le lit double	

CUISINE	
Plan de travail avec surface robuste	
Réfrigérateur avec freezer intégré	
Plaque de cuisson à gaz 2 feux avec abattant	
Évier en inox avec abattant en verre	
Tiroirs coulissants avec fermeture Softclose	

CABINET DE TOILETTE	
Douchette chromée	
Mitigeur de première qualité	
Cabine douche-toilettes modulable grâce à sa paroi pivotante pour un gain de place optimal	
Toilettes Dometic à cassette pivotante avec cuvette en céramique, facile d'entretien	

ESPACE NUIT	
Lits arrière avec généreuse surface de couchage	
Lits arrière empilables permettant d'agrandir le volume de la soute arrière	
Rangements supplémentaires sous les lits arrière	
Partie arrière avec placards de pavillon tout autour	

TECHNIQUE	
Chauffage Truma Combi 4 performant avec chauffe-eau 10 l	
Alimentation en eau assurée par une pompe fiable	
Deux ouvertures pour faciliter l'entretien du réservoir d'eau propre	
Vanne de vidange pratique au niveau du réservoir d'eau propre	
Prise extérieure CEE 230 V avec disjoncteur	
Chargeur 16 A avec arrêt automatique en cas de sous-tension.	
Fonction chargeur de batterie moteur incluse	
Panneau de commande multifonction	
Spots LED dans toute la partie habitation	
Portillon de service de la cassette WC avec support aimanté	
Accès aisé aux 2 bouteilles de gaz (1x13 kg et 1x2,75 kg) par l'arrière du véhicule	
Bloc électrique situé sous le siège conducteur pour faciliter l'accès	

* Poids comprenant l'équipement monté de série. L'installation d'options augmente le poids à vide du véhicule, réduisant d'autant la charge utile disponible et minimisée dans certains cas le nombre de places carte grise.

** Châssis heavy : 750 / 3000 kg

EQUIPEMENT SPECIFIQUE "PLUS"	SUMMIT 600 PLUS	
	CITROËN	FIAT
Base Summit 600 Citroën Jumper 3.3 t 2.2l Blue HDI 140 ch / FIAT 2.3l Multijet 140 ch	44.699,00 €	45.199,00 €
Supplément 3,5 t Light	319,00 €	319,00 €
Réservoir carburant 90 L	107,00 €	107,00 €
Jantes aluminium 15" Light	645,00 €	389,00 €
Roue de secours	107,00 €	107,00 €
Siège passager réglable en hauteur	107,00 €	107,00 €
Obturbateurs de cabine Remis	645,00 €	645,00 €
Airbags conducteur et passager	320,00 €	320,00 €
Climatisation porteur manuelle	1.499,00 €	1.499,00 €
Volant cuir	203,00 €	203,00 €
Feux de jour à LED	320,00 €	355,00 €
Pré-équipement radio avec haut-parleurs	193,00 €	193,00 €
Marchepied électrique Omnistep	539,00 €	539,00 €
Rétroviseurs extérieurs électriques et dégivrants	245,00 €	245,00 €
Sièges Original Captain Chair	160,00 €	160,00 €
Régulateur de vitesse	320,00 €	267,00 €
Traction+	107,00 €	107,00 €
Compteurs chromés	51,00 €	51,00 €
Booster de batterie cellule 25 A	311,00 €	311,00 €
Baies à cadre Seitz S4 Luxus avec obturbateur (sauf sur portes arrière)	645,00 €	645,00 €
Portes de placard tricolores	320,00 €	320,00 €
Total sur base Summit 600	51.862,00 €	52.088,00 €
PRIX PROMOTIONNEL (€ TTC)	44.199,00 €	45.199,00 €
VOUS ECONOMISEZ	7.663,00 €	6.889,00 €

OPTIONS CHÂSSIS	+ KG	PRIX FIAT	PRIX CITROËN
Jantes aluminium 16" Light (supplément par rapport au 15")	8	104,00 €	104,00 €
Supplément 2.2l BlueHDI 165 ch	8		1.000,00 €
Supplément 2.3l Multijet 160 ch	8	1.000,00 €	
Supplément 2.3l 2.3l Multijet 178 ch	-	3.000,00 €	
Boite automatique	17	3.199,00 €	-
Porte-gobelets + support bloc-notes		Série	64,00 €
Antenne de toit DAB + haut parleur	-	217,00 €	279,00 €
Suspensions arrière bilame	17	139,00 €	159,00 €
Eco-Pack (start&stop + alternateur renforcé actif). De série sur moteur 160 et 180 CV, option vivement conseillée sur moteur 140 CV, boîte auto. Impossible sur moteur Fiat 120 CV			363,00 €
Radars de recul à l'arrière (impossible avec attelage)	1	375,00 €	375,00 €
Support pour smartphone ou tablette dans la partie supérieure de la console centrale	-		129,00 €
Climatisation automatique (Supplément avec Pack All In)	-	450,00 €	450,00 €
Peinture métallisée (compris Gris Campovolo chez Fiat)	-	645,00 €	645,00 €
Feux antibrouillard (impossible avec pare-choc avant laqué)	2	193,00 €	193,00 €
AFIL (pack) : Alerte de Franchissement Involontaire de Ligne, reconnaissance des panneaux de signalisation, allumage automatique des feux de route, incluant allumage automatique de l'éclairage et essuie-glace automatique, ainsi que l'assistance au freinage d'urgence			1.099,00 €
Bavettes de roues avant et arrière	3	107,00 €	107,00 €
Rétroviseurs extérieurs rabattables électriquement	1	215,00 €	215,00 €
Chauffage additionnel Webasto (cabine et moteur uniquement)	6	1.299,00 €	1.299,00 €
Pare-chocs avant laqué bleu lagon métallisé, Golden White métallisé, Gris fer métallisé, Rouge profond métallisé, Blanc, impossible sur châssis Heavy / Maxi et option feux antibrouillard	1	267,00 €	267,00 €
Pare-chocs avant laqué Gris artense métallisé, impossible sur châssis Heavy / Maxi et option feux antibrouillard	1	-	267,00 €
Pare-chocs avant laqué Gris alu métallisé, impossible sur châssis Heavy/Maxi et option feux antibrouillard		267,00 €	-
Pare-chocs avant noir métallisé, impossible sur châssis Heavy et option feux antibrouillard	1	267,00 €	-
Calandre en finition noire	-	125,00 €	-
Assistant d'angles morts		705,00 €	699,00 €
Prise USB intégrée au tableau de bord	-	-	43,00 €
Protection moteur	2	150,00 €	193,00 €
Clé supplémentaire avec télécommande	-	53,00 €	53,00 €

OPTIONS CELLULE	+ KG	PRIX TTC €
Mobilier décor bois de rose	-	Série
Mobilier décor chêne cuivré	-	325,00 €
Ambiance tissu Mindoro	-	325,00 €
Ambiance tissu Original	-	Série
Lit d'appoint avec table avec rallonge incluse	9	375,00 €
Table avec rallonge pivotante	15	325,00 €
Toit relevable blanc	127	4.299,00 €
Toit relevable en couleur de carrosserie	127	5.399,00 €
Batterie cellule 95 Ah complémentaire	30	385,00 €
Pack électrique cellule (Prises 230 V / 12 V)	1	235,00 €
Prise USB dînette	1	53,00 €
Pré-équipement panneaux solaires	1	171,00 €
Haut-parleurs cellule	2	235,00 €
Chauffage Truma Combi 6 E (gaz / 230 V) (Commande Truma digitale CP = obligatoire)	1	645,00 €
Commande Truma digitale CP Plus	-	107,00 €
Inverseur gaz Duo Control CS (avec Crashsensor)	3	353,00 €
Pack hiver *	6	429,00 €
Rideau isolant intérieur pour portes arrières	3	203,00 €
Barres de toit gris alu (impossible avec toit relevable)	17	1.099,00 €
Vidange électrique (à partir du printemps 2020)		prix à venir
Isofix	4	215,00 €
5ème siège - Banquette extensible		prix à venir
Assistance électrique Softlock pour porte coulissante latérale	4	749,00 €
Porte coulissante électrique	8	1.399,00 €
Pack sanitaire Summit (support papier toilette, porte-manteaux et miroir avec éclairage)	2	215,00 €
Tapis de cabine	2	64,00 €
Rail d'arrimage dans soute arrière	5	215,00 €

* Pack hiver : Réservoir et conduites d'eaux usées isolés et chauffés, rideau isolant pour portes arrière

SUPPLÉMENT CHÂSSIS	PRIX	KG+
Citroën 3.5 Light à 3.5 Heavy	749,00 €	40 kg
Fiat 3.5 Light à 3.5 Maxi	749,00 €	40 kg

2WIN PLUS 2WIN R PLUS SUMMIT 600 PLUS

Extérieur

Donnez une touche personnelle à votre PLUS. Des jantes en aluminium sont disponibles en option. Vous trouverez les différents choix de coloris dans le catalogue principal.

15"

16"

Châssis Maxi/Heavy 16"

Fiat



Citroën/
Peugeot



Retrouvez-nous sur :

Facebook : [facebook.com/IsaloisirsPösslFrance](https://www.facebook.com/IsaloisirsPösslFrance)

Google+ : [google.com/+poessl](https://plus.google.com/+poessl)

Instagram : [#wirindpoessl](https://www.instagram.com/wirindpoessl)

Sous toutes réserves de modifications techniques, d'erreurs et de fautes d'impression. Veuillez prendre note que les illustrations figurant dans ce catalogue, constituent en partie, des alternatives en option, entraînant un supplément de prix. Toutes les données de dimensions sont en millimètres sauf si autres indications. Les écarts de coloris ne sont pas exclus d'un point de vue technique. Document non contractuel. Situation à 09/2019 – Version 3.

*Les données concernant le Poids à Vide en Ordre de Marche sont issues de la directive européenne 97/27 EG et EN 1645-2, le poids à vide du véhicule- incl. le conducteur (75 kg), le plein de carburant, ainsi que les éléments de base suivants : volume réduit d'eau propre (20 kg), une bouteille de gaz pleine (15 kg) et un tambour de câble électrique (4kg). Le PTAC ne doit pas être dépassé même en cas de configuration personnalisée, de passagers supplémentaires ou d'éventuelles options. Le rajout de certaines options peut influencer sur la charge utile et le nombre de places carte grise. Les données de volume, poids et dimensions des véhicules correspondent à celles qui sont en vigueur lors de l'impression, telles qu'elles sont décrites dans la réglementation européenne. Ces données peuvent être modifiées entre l'impression de ce document et la commande ou la livraison du véhicule. Une différence de + ou - 5 % est tolérée et autorisée.

Nous sommes présents dans 14 pays.

ISALOISIRS PÖSSL FRANCE

3 Boucle de Bergerie

57070 Saint-Julien-lès-Metz

Liste des distributeurs en France : www.isaloisirs.com