

2019

LISTE DE PRIX

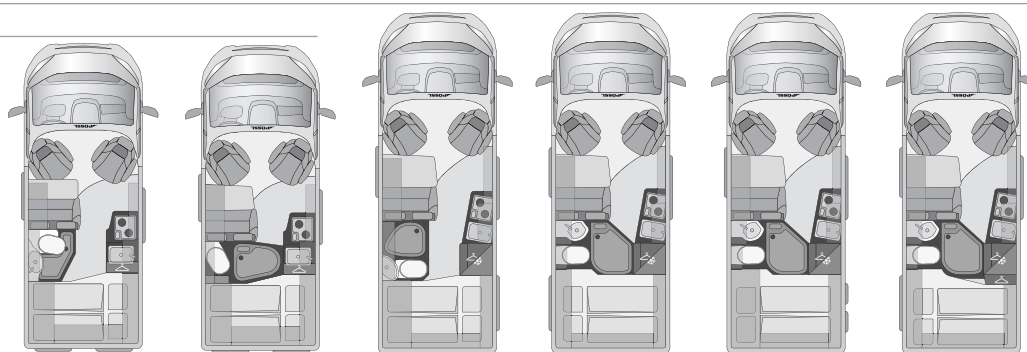
**PÖSSL**  
UNE SENSATION DE LIBERTE



# CARACTERISTIQUES TECHNIQUES

DLINE

6,36 m  
5,99 m  
5,41 m



	ROADCAMP	ROADCAMP R	2WIN	2WIN R	2WIN LIMITED	ROADSTAR 600 W
<b>DIMENSIONS en mm</b>						
Longueur	5.413	5.413	5.998	5.998	5.998	5.998
Largeur	2.050	2.050	2.050	2.050	2.050	2.050
Hauteur	2.580	2.580	2.580	2.580	2.580	2.580
Empattement	3.450	3.450	4.035	4.035	4.035	4.035
Hauteur intérieure	1.905	1.905	1.905	1.905	1.905	1.905

<b>POIDS et CHARGE UTILE en kg</b>						
PTAC	3.300	3.300	3.300	3.300	3.500	3.300
Poids à vide en ordre de marche *	2.690	2.690	2.790	2.790	2.805	2.790
Charge utile avec volume eau propre réduit 20 l	610	610	510	510	695	510
Poids tractable non freiné / freiné **	750 / 2.500**	750 / 2.500**	750 / 2.500**	750 / 2.500**	750 / 2.500**	750 / 2.500**

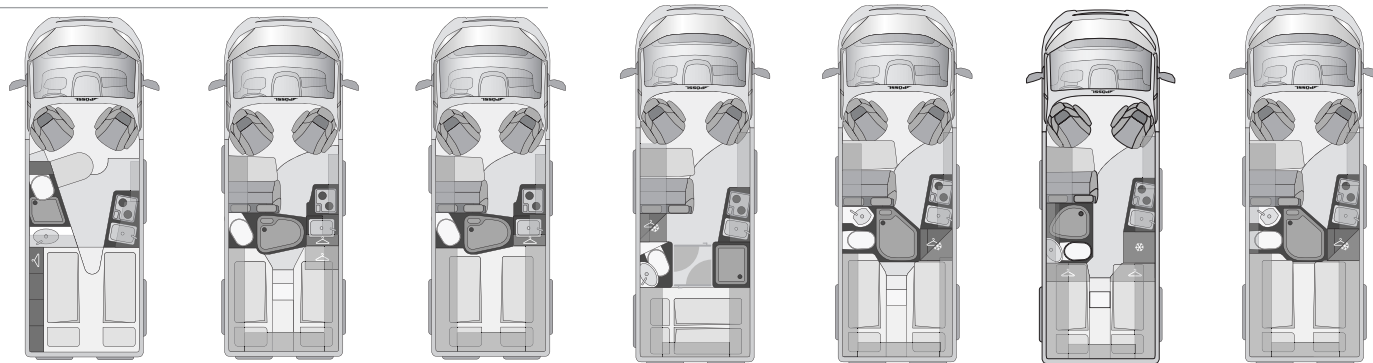
\* Poids comprenant l'équipement monté de série. Pour Fiat à partir de 130 ch + 15 kg

L'installation d'options augmente le poids à vide du véhicule, réduisant d'autant la charge utile disponible et minimise dans certains cas le nombre de places carte grise.

\*\* pour 110/115 ch : 750/2000 kg // pour châssis Heavy/Maxi : 750/3000 kg.

<b>TECHNIQUE DE BORD</b>						
Combiné chauffage / chauffe-eau	Truma Combi 4	Truma Combi 4	Truma Combi 4	Truma Combi 4	Truma Combi 4	Truma Combi 4
Contenance chauffe-eau (l)	10	10	10	10	10	10
Réservoir eau propre (l)	100	100	100	100	100	100
Réservoir eaux usées (l)	92	92	92	92	92	92
Coffre à gaz pour bouteilles (kg)	2 x 13	2 x 13	2 x 13	2 x 13	2 x 13	2 x 13
Chargeur (A)	18	18	18	18	18	18
Batterie	12V / 95 Ah	12V / 95 Ah	12V / 95 Ah	12V / 95 Ah	12V / 95 Ah	12V / 95 Ah
Prises 230 V	2	2	2	2	4 (+ 2 x 12V)	2
Réfrigérateur (l) (contenance / freezer)	64 / 5	64 / 5	80 / 5	80 / 5	80 / 5	90 / 7
Réfrigérateur à absorption / compression	Compression	Compression	Absorption	Absorption	Absorption	Thetford compression

<b>AMENAGEMENT INTERIEUR</b>						
Baie PVC (store)	4	4	5	5	4 + hublots	5
Lanterneau Midi Heki avec store	-	1	1	1	1	1
Lanterneau Mini Heki avec store	2	-	1	1	1	1
Places carte grise / Ceintures de sécurité 3 points	4 / 4	4 / 4	4 / 4	4 / 4	4 / 4	4 / 4
Nombre de couchages	2 (+1 option)	2 (+1 option)	2 (+1 option)	2 (+1 option)	2 (+1 option)	2 (+1 option)
Lit arrière / Lits jumeaux (mm)	1960 x 1320/1170	1960 x 1320/1170	1960 x 1400/1300	1960 x 1570/1450	1960 x 1570/1450	1960 x 1570/1370
Lit d'appoint dînette sur la largeur du véhicule (mm), option	1960 x 700	1960 x 700	1960 x 700	1960 x 700	1960 x 700	1960 x 700
Lit supplémentaire à l'arrière (mm), option	-	-	-	-	-	-



P2 RELAX	ROADSTAR 600L	ROADSTAR 600L REVOLUTION	ROADSTAR 640 DK	ROADCRUISER	ROADCRUISER B	ROADCRUISER REVOLUTION
5.998	5.998	5.998	6.358	6.358	6.358	6.358
2.050	2.050	2.050	2.050	2.050	2.050	2.050
2.580	2.580	2.830	2.610	2.610	2.610	2.830
4.035	4.035	4.035	4.035	4.035	4.035	4.035
1.905	1.905	2.130	1.905	1.905	1.905	2.130
3.300	3.300	3.500	3.500	3.500	3.500	3.500
2.805	2.790	2.895	2.980	2.980	2.980	3.030
495	510	605	520	520	520	470
750 / 2.500**	750 / 2.500**	750 / 2.500**	750 / 3.000	750 / 3.000	750 / 3.000	750 / 3.000

\* Poids comprenant l'équipement monté de série. Pour Fiat à partir de 130 ch + 15 kg

L'installation d'options augmente le poids à vide du véhicule, réduisant d'autant la charge utile disponible et minimise dans certains cas le nombre de places carte grise.

\*\* pour 110/115 ch : 750/2000 kg // pour châssis Heavy/Maxi : 750/3000 kg.

Truma Combi 4	Truma Combi 4	Truma Combi 4	Truma Combi 4	Truma Combi 4	Truma Combi 4	Truma Combi 4
10	10	10	10	10	10	10
100	100	100	100	100	100	100
92	92	92	92	92	92	92
2 x 13	2 x 13	2 x 13	2 x 13	2 x 13	2 x 13	2 x 13
18	18	18	18	18	18	18
12V / 95 Ah	12V / 95 Ah	12V / 95 Ah	12V / 95 Ah	12V / 95 Ah	12V / 95 Ah	12V / 95 Ah
2 (+1x 12V)	2	2	2	2	2	2
64 / 5	64 / 5	64 / 5	90 / 7	90 / 7	90 / 7	90 / 7
Compression	compression	Compression	Thetford compression	Thetford compression	Thetford compression	Thetford compression

4	6	6	5	6	4	6
1	1	1	1	1	1	1
1	1	1	2	1	1	1
2 / 2	4 / 4	4 / 4	4 / 4	4 / 4	4 / 4	4 / 4
2	2 (+1 option)	2 (+1 option)	2 (+1 option)	2 (+1 option)	2 (+1 option)	2 (+1 option)
1950 x 1600 (1900 x 1400 quer)	1930/1800 x 829	1935/1790 x 1900	1960 x 1510/1460	1980/1930 x 1900	1903/1769 x 1900	1980/1930 x 1900
-	1960 x 700	1960 x 700	1960 x 700	1960 x 700	1960 x 700	1960 x 700
-	-	1800 x 1600	-	-	-	1800 x 1600

# EQUIPEMENT DE SERIE

## VEHICULE DE BASE

Fiat Ducato ou Citroën Jumper 3,3 t / 3,5 t Light ou 3,5 t châssis Heavy / Maxi  
Turbodiesel 4 cylindres, Euro 6, filtre à particules  
Technologie BlueHDI sur Citroën  
Réservoir carburant 90 l  
Airbag conducteur  
Anti-démarrage électronique, condamnation centralisée avec télécommande  
Capteurs de pression des pneumatiques (non proposé par Fiat)  
Freins à disques avant et arrière, direction assistée, compte-tours  
Phares réglables en hauteur  
Ceintures de sécurité 3 points  
Pneumatiques 215/70R15C - sur châssis Heavy/Maxi : 225/75R16C  
Lève-vitres électriques côté conducteur et passager  
Éclairage intérieur cabine de conduite  
Feux de jour intégrés aux phares  
Roue de secours

## CABINE DE CONDUITE

Sièges conducteur et passager orientables, comprenant 2 accoudoirs  
Siège conducteur réglable en hauteur  
Rangement spacieux au-dessus de la cabine de conduite  
Porte-gobelets dans la console centrale

## CELLULE

Fermeture porte coulissante latérale avec assistance électrique Softlock  
Large marchepied électrique avec avertisseur sonore  
Éclairage à l'entrée  
Moustiquaire de porte coulissante REMIcare Van  
Baies à projection avec moustiquaire et obturateur  
Isolation toit : Styrodur 20 mm, mousse polyuréthane 15-20 mm  
Isolation plancher : mousse polyuréthane rigide 15 mm  
Isolation parois : mousse polyuréthane 10-20 mm  
Lanterneaux Mini et Midi Heki avec cadre polyester s'adaptant au relief du toit pour une étanchéité parfaite  
Lanterneau Midi-Heki avec manivelle (sauf Revolution)  
Lanterneau Mini-Heki dans l'espace nuit  
Deux trappes de rangement supplémentaires dans le plancher au niveau de la dînette  
Système d'arrimage dans soute arrière

## HABITATION

Mobilier décor pommier Topaz (Limited : noyer de Lorraine)  
Tissus sièges cabine coordonnés à la cellule  
Rangement spacieux dans la banquette sur certains modèles  
Ferrures en métal de première qualité  
Placards de pavillon offrant beaucoup d'espace de rangement  
Sac Poubelle à bouton pression au niveau de l'entrée

## CUISINE

Plan de travail avec surface et chant robustes  
Tiroirs coulissants extra larges dans la cuisine pour un espace de rangement optimal  
Rallonge de plan de travail escamotable au niveau de l'entrée  
Réfrigérateur avec freezer intégré  
Plaque de cuisson 2 feux avec abattant en verre  
Evier en inox avec abattant en verre pouvant servir de planche à découper

## CABINET DE TOILETTE

Cabinet de toilette avec divers agencements selon les implantations, pour satisfaire les souhaits de chacun  
Douche spacieuse avec couvercle de bac à douche amovible (cabinet de toilette central)  
Rideau coulissant permettant de séparer la partie nuit de la partie habitation (cabinet de toilette central)  
Douchette chromée  
Mitigeur de première qualité  
WC à cassette Thetford orientable

## ESPACE NUIT

Lits arrière avec généreuse surface de couchage  
Lits arrière empilables permettant d'agrandir le volume de la soute arrière  
Rangements supplémentaires sous les lits arrière  
Partie arrière avec placards de pavillon tout autour  
Étagères supplémentaires sous les placards de pavillon

## TECHNIQUE DE BORD

Vanne de vidange pratique au niveau du réservoir d'eau propre  
Deux ouvertures pour faciliter l'entretien du réservoir d'eau propre  
Portillon de service de la cassette WC avec support aimanté  
Chauffage Truma Combi 4 performant avec chauffe-eau 10 l  
Confort de sommeil exceptionnel grâce à une sortie d'air chaud supplémentaire au niveau des portes arrière  
Alimentation en eau assurée par une pompe fiable  
Accès aisé aux 2 bouteilles de gaz de 13 kg par l'arrière du véhicule  
Prise extérieure CEE 230 V avec disjoncteur

Bloc électrique situé sous le siège conducteur pour faciliter l'accès  
Batterie cellule 95 Ah performante  
Panneau de commande multifonction au-dessus de la porte latérale coulissante  
Spots coulissants sur rail sous les placards de pavillon

## Équipement de série supplémentaire du 2 WIN Limited

Version Elegance (Mobilier décor noyer de Lorraine / Ambiance intérieure Square)  
Baies hublot à l'arrière, côté droit  
Jantes aluminium 16" d'origine Citroën/Fiat  
Couleur pare-chocs arrière identique à la carrosserie (sauf châssis Heavy)  
Couleur pare-chocs avant identique à la carrosserie (Sauf châssis Heavy)  
Jupes de caisse latérales en couleur de carrosserie  
Grille de calandre finition carbone  
Éclairage indirect LED intégré au mobilier  
Système son Eaton dans la cabine de conduite  
Sélecteur de source d'alimentation radio (hors tension, batterie cellule ou porteur)  
Haut-parleurs cellule  
Pack électrique cellule (prises 230V, 12V)  
Plafonnier et applique dans la chambre  
Stickage spécifique Limited

Équipement  
supplémentaire  
de série dans  
le modèle  
2Win Limited

CITROEN

BASE CITROEN JUMPER		2.0l BlueHDI 110 CH/81 KW	2.0l BlueHDI 130 CH/96 KW	2.0l BlueHDI 163 CH/120 KW
ROADCAMP	3,3 t	40.899,-	41.899,-	42.899,-
ROADCAMP R	3,3 t	41.999,-	42.999,-	43.999,-
2WIN	3,3 t	41.999,-	42.999,-	43.999,-
2WIN R	3,3 t	42.999,-	43.999,-	44.999,-
2WIN LIMITED	3,5 t		48.999,-	49.999,-
ROADSTAR 600 W	3,3 t	43.499,-	44.499,-	45.499,-
P2 RELAX	3,3 t		47.799,-	48.799,-
ROADSTAR 600 L	3,3 t	44.499,-	45.499,-	46.499,-
ROADSTAR 600 L REVOLUTION	3,5 t		48.399,-	49.399,-
ROADSTAR 640 DK	3,5 t (Heavy)		46.999,-	47.999,-
ROADCRUISER	3,5 t (Heavy)		46.299,-	47.299,-
ROADCRUISER B	3,5 t (Heavy)		45.199,-	46.199,-
ROADCRUISER REVOLUTION	3,5 t (Heavy)		49.799,-	50.799,-

FIAT

BASE FIAT DUCATO		2.0l MJet 115 CH/85 KW	2.3l MJet 130 CH/96 KW	2.3l MJet 148 CH/109 KW	2.3l MJet 177 CH/130 KW
ROADCAMP	3,3 t	42.699,-	43.699,-	44.699,-	46.399,-
ROADCAMP R	3,3 t	43.899,-	44.899,-	45.899,-	47.499,-
2WIN	3,3 t	43.899,-	44.899,-	45.899,-	47.499,-
2WIN R	3,3 t	44.799,-	45.799,-	46.799,-	48.399,-
2WIN LIMITED	3,5 t		50.699,-	51.699,-	53.499,-
ROADSTAR 600 W	3,3 t	45.299,-	46.299,-	47.299,-	48.999,-
P2 RELAX	3,3 t		49.499,-	50.499,-	52.299,-
ROADSTAR 600 L	3,3 t	46.199,-	47.199,-	48.199,-	49.999,-
ROADSTAR 600 L REVOLUTION	3,5 t		50.199,-	51.199,-	52.999,-
ROADSTAR 640 DK	3,5 t (Maxi)		48.899,-	49.899,-	51.699,-
ROADCRUISER	3,5 t (Maxi)		47.999,-	48.999,-	50.799,-
ROADCRUISER B	3,5 t (Maxi)		46.999,-	47.999,-	49.899,-
ROADCRUISER REVOLUTION	3,5 t (Maxi)		51.499,-	52.499,-	54.299,-

SUPPLÉMENT CHÂSSIS

			+KG	
Supplément 3,5t light	Citroën / Fiat		-	319,- / 649,-
Supplément 3,5t maxi/heavy 16"	Citroën / Fiat	(impossible sur Citroen 110 CH, impossible sur Fiat Roadcamp, Roadcamp R)	40 kg	1.099,- / 1.099,-
Supplément 3,5t maxi 16"	Fiat	600L Revolution	40 kg	429,-

Vous économisez

**1.286,-**

par rapport à  
l'achat séparé

PACK ALL IN	+KG	
ESP, ABS, ASR, Hill-Holder	-	Série
Climatisation de cabine manuelle	18	1.499,-
Airbag passager	3	320,-
Rétroviseurs extérieurs électriques et dégivrants	2	245,-
Siège passager réglable en hauteur	1	107,-
Tissu sièges cabine identique à l'habitation	-	319,-
Obturateur de cabine (pare-brise et latéraux)	-	645,-
Total	24	3.135,-

**PRIX SPECIAL**

**1.849,-**

# OPTIONS CHÂSSIS

CITROËN				
A COCHER	OPTIONS	REMARQUES	+ KG	PRIX en €
	Jantes aluminium 15" pour châssis "light"	sauf 2Win Limited	8	645,-
	Jantes aluminium 16" pour châssis "light" (à partir de 3.5 T)	de série sur 2Win Limited	8	750,-
	Jantes aluminium 16" pour châssis "heavy"		8	645,-
	Décor tableau de bord avec inserts alu		-	159,-
	Airbag passager (inclus dans le pack All-In)		3	320,-
	Antenne de toit DAB avec haut-parleurs		-	279,-
	Suspensions arrière bilame		17	139,-
	Radars de recul à l'arrière	impossible avec attelage	1	375,-
	Support pour smartphone ou tablette dans la partie supérieure de la console centrale	boîte à gants verrouillable à la place du porte gobelet	-	64,-
	Climatisation porteur manuelle (incluse dans le pack All-In)		18	1.499,-
	Climatisation porteur automatique		18	1.949,-
	Climatisation porteur automatique (supplément si pack All-In commandé)		-	450,-
	Volant cuir		-	203,-
	Peinture métallisée (surcoût pour coloris spéciaux)		-	645,-
	Feux antibrouillard	impossible avec option pare-chocs avant peint	2	193,-
	Pré-équipement radio avec haut-parleurs		2	193,-
	Bavettes de roues avant et arrière		3	107,-
	Rétroviseurs extérieurs rabattables électriquement		1	215,-
	Rétroviseurs extérieurs électriques et dégivrants (inclus dans le pack All-In)		2	245,-
	Chauffage additionnel Webasto (cabine et moteur uniquement)		6	1.299,-
	Pare-chocs avant laqué bleu lago métallisé	impossible sur châssis Heavy et avec feux antibrouillard	1	267,-
	Pare-chocs avant laqué golden white métallisé	impossible sur châssis Heavy et avec feux antibrouillard	1	267,-
	Pare-chocs avant laqué gris fer métallisé	impossible sur châssis Heavy et avec feux antibrouillard	1	267,-
	Pare-chocs avant laqué rouge profond métallisé	impossible sur châssis Heavy et avec feux antibrouillard	1	267,-
	Pare-chocs avant laqué gris graphite métallisé	impossible sur châssis Heavy et avec feux antibrouillard	1	267,-
	Pare-chocs avant laqué gris alu métallisé	impossible sur châssis Heavy et avec feux antibrouillard	1	267,-
	Pare-chocs avant laqué blanc	impossible sur châssis Heavy et avec feux antibrouillard	1	267,-
	Feux de jour à LED		-	320,-
	Régulateur de vitesse		1	320,-
	Traction +		1	107,-
	Prise USB intégrée au tableau de bord		-	81,-

FIAT				
A COCHER	OPTIONS	REMARQUES	+ KG	PRIX en €
	Réservoir carburant 120 l		28	159,-
	Jantes aluminium 15" pour châssis "light" gris mat	sauf 2Win Limited	8	389,-
	Jantes aluminium 15" pour châssis "light" noir mat	sauf 2Win Limited	8	389,-
	Jantes aluminium 16" pour châssis "light" (3,5 t obligatoire)	de série sur 2Win Limited	8	750,-
	Jantes aluminium 16" pour châssis "maxi"		8	645,-
	Décor tableau de bord avec inserts aluminium		-	160,-
	Décor tableau de bord avec inserts couleur bronze		-	171,-
	Boîte automatique	impossible en 115 ch	17	2.149,-
	Airbag passager (inclus dans le pack All-In)		3	325,-
	Suspensions arrière bilame		17	139,-
	Radars de recul à l'arrière		1	375,-
	Climatisation porteur manuelle (incluse dans le pack All-In)		18	1.499,-
	Climatisation porteur automatique		18	1.949,-
	Climatisation porteur automatique (supplément si pack All-In commandé)		-	450,-
	Volant cuir		-	203,-
	Peinture métallisée (surcoût pour coloris spéciaux)		-	645,-
	Feux antibrouillard	impossible avec option pare-chocs avant peint	2	193,-
	Pré-équipement radio avec haut-parleurs		2	193,-
	Capteurs de pression des pneumatiques		1	160,-
	Bavettes de roues avant et arrière		3	107,-
	Rétroviseurs extérieurs rabattables électriquement		1	215,-
	Rétroviseurs extérieurs électriques et dégivrants (inclus dans le pack All-In)		2	245,-
	Chauffage additionnel Webasto (cabine et moteur uniquement)		6	1.299,-
	Pare-chocs avant laqué bleu lago métallisé	impossible sur châssis Maxi et avec feux antibrouillard	1	267,-
	Pare-chocs avant laqué golden white métallisé	impossible sur châssis Maxi et avec feux antibrouillard	1	267,-
	Pare-chocs avant laqué gris fer métallisé	impossible sur châssis Maxi et avec feux antibrouillard	1	267,-
	Pare-chocs avant laqué rouge profond métallisé	impossible sur châssis Maxi et avec feux antibrouillard	1	267,-
	Pare-chocs avant laqué gris alu métallisé	impossible sur châssis Maxi et avec feux antibrouillard	1	267,-
	Pare-chocs avant laqué blanc	impossible sur châssis Maxi et avec feux antibrouillard	1	267,-
	Pare-chocs avant laqué noir métallisé	impossible sur châssis Maxi et avec feux antibrouillard	1	267,-
	Feux de jour à LED		-	325,-
	Régulateur de vitesse		1	325,-
	Traction +		1	107,-

A COCHER	DESIGNATION	+ KG	PRIX en €	ROADCAMP	ROADCAMP R	2WIN	2WIN R	2WIN LIMITED	ROADSTAR 600W	P2 RELAX	ROADSTAR 600L	ROADSTAR 600L REVOLUTION	ROADSTAR 640 DK	ROADCRUISER	ROADCRUISER B	ROADCRUISER REVOLUTION
	Mobilier standard décor Basic (Calva)	-	-	✓	✓	✓	✓	-	✓	-	✓	✓	✓	✓	✓	✓
	Mobilier version Elegance (chêne du Dakota)	-	649,-	-	●	●	●	✓	●	✓	●	●	●	●	●	●
	Tissus de sièges Timeless (de série en version standard, sans supplément)	-	215,-	●	●	●	●	●	●	●	●	●	●	●	●	●
	Tissus de sièges Marais (de série en version Elegance, sans supplément)	-	215,-	●	●	●	●	✓	●	✓	●	●	●	●	●	●
	Tissus de sièges Limette	-	215,-	●	●	●	●	●	●	●	●	●	●	●	●	●
	Tissus de sièges Spirit	-	215,-	●	●	●	●	●	●	●	●	●	●	●	●	●
	Tissus de sièges Silver	-	215,-	●	●	●	●	●	●	●	●	●	●	●	●	●
	Plateau de table avec rallonge	5	235,-	✓	●	●	●	●	●	-	●	●	●	●	●	●
	Lit d'appoint, table avec rallonge incluse	9	322,-	●	●	●	●	●	●	-	●	●	●	●	●	●
	Matelas Premium haute densité à 7 zones	1	353,-	●	●	●	●	●	●	●	●	●	●	●	●	●
	Toit relevable blanc	127	4.299,-	●	●	●	●	●	●	-	●	-	●	●	●	-
	Toit relevable en couleur de carrosserie	127	5.399,-	●	●	●	●	●	●	-	●	-	●	●	●	-
	Lit supplémentaire à l'arrière (pour modèles Révolution)	22	649,-	-	-	-	-	-	-	-	-	●	-	-	-	●
	Panneau de commande supplémentaire (permet de commander le lit électrique)	-	278,-	-	-	-	-	-	-	-	-	●	-	-	-	●
	Réfrigérateur à compression 64l/5l (contenance/freezer)	-	-	✓	✓	-	-	-	-	✓	✓	✓	-	-	-	-
	Réfrigérateur à absorption 80l/5l (contenance/freezer)	-	-	-	-	✓	✓	✓	-	-	-	-	-	-	-	-
	Réfrigérateur Slimtower à absorption 138l/12l (contenance/freezer)	-	139,-	-	-	-	-	-	●	-	-	-	-	●	-	●
	Réfrigérateur à compression Thetford 90l/7l (contenance/freezer)	-	-	-	-	-	-	-	✓	-	-	-	✓	✓	✓	✓
	Réfrigérateur à absorption 140l/23l (contenance/freezer) avec freezer séparé	12	749,-	-	-	-	●	●	-	-	-	-	-	-	-	-
	Batterie cellule 95 Ah supplémentaire	27	385,-	●	●	●	●	●	●	●	●	●	●	●	●	●
	Pack électrique cellule (Prises 230 V / 12 V)	1	235,-	●	●	●	●	✓	●	✓	●	●	●	●	●	●
	Pack électrique II (Prise USB, Eclairage dans soute arrière)	3	215,-	●	●	●	●	●	●	●	●	●	●	●	●	●
	Prise supplémentaire 12 V dans soute arrière	1	107,-	●	●	●	●	●	●	●	●	●	●	●	●	●
	Eclairage dans soute arrière	2	85,-	●	●	●	●	●	●	●	●	●	●	●	●	●
	Pré-équipement panneaux solaires (impossible avec toit relevable)	2	171,-	●	●	●	●	●	●	●	●	●	●	●	●	●
	Haut-parleurs cellule (Pack électrique cellule obligatoire)	2	235,-	●	●	●	●	✓	●	-	●	●	●	●	●	●
	Pré-équipement antenne satellite (impossible avec toit relevable)	2	182,-	●	●	●	●	●	●	●	●	●	●	●	●	●
	Pré-équipement TV	5	278,-	●	●	●	●	●	●	●	●	●	●	●	●	●
	Chauffage Truma Combi 6 E (gaz / 230 V)	2	759,-	●	●	●	●	●	●	●	●	●	●	●	●	●
	Chauffage Truma au gas-oil	4	1.099,-	●	●	●	●	●	●	●	●	●	●	●	●	●
	Commande Truma digitale CP Plus	-	107,-	●	●	●	●	●	●	●	●	●	●	●	●	●
	Inverseur gaz Duo Control CS (avec Crashsensor)	2	353,-	●	●	●	●	●	●	●	●	●	●	●	●	●
	Pack hiver *	15	1.499,-	●	●	●	●	●	●	●	●	●	●	●	●	●
	Réservoir eaux usées isolé	2	235,-	●	●	●	●	●	●	●	●	●	●	●	●	●
	Rideau isolant intérieur pour portes arrière	2	269,-	●	●	●	●	●	●	●	●	●	●	●	●	●
	Baies hublot ouvrantes à l'arrière côté droit (en remplacement de la baie à projection)	3	539,-	-	-	●	-	✓	-	●	●	●	●	●	●	●
	Baie coulissante arrière droite (en remplacement de la baie à projection)	4	235,-	-	-	●	-	-	-	●	●	●	-	●	●	●
	Baie coulissante arrière droite (supplémentaire)	6	562,-	●	●	-	●	-	●	-	-	-	-	-	-	-
	Baie toilettes	2	219,-	●	○	●	○	○	○	○	○	○	○	○	○	○
	Baie à projection arrière gauche	5	539,-	-	-	●	✓	✓	✓	-	✓	✓	✓	✓	✓	✓
	Baies sur portes arrière	8	539,-	✓	✓	✓	✓	✓	✓	✓	✓	✓	✓	✓	✓	✓
	Suppression des baies sur portes arrière	-6	195,-	-	-	-	-	-	-	-	●	●	-	●	-	●
	Pare-chocs arrière en couleur de carrosserie	-	375,-	●	●	●	●	✓	●	●	●	●	●	●	●	●
	Pare-chocs avant en couleur de carrosserie (pour châssis maxi/heavy et feux antibrouillard)	-	569,-	●	●	●	●	✓	●	●	●	●	●	●	●	●
	Barres de toit aluminium (impossible avec toit relevable)	17	1.099,-	●	●	●	●	●	●	●	●	-	●	●	●	-
	Coffre-fort	10	429,-	●	●	●	●	●	●	-	●	●	●	●	●	●
	Rail d'arrimage dans soute arrière	5	215,-	●	●	●	●	●	●	●	●	●	●	●	●	●
	Isofix	4	278,-	-	-	-	-	-	-	-	-	-	-	-	●	●
	Porte coulissante électrique	8	859,-	●	●	●	●	●	●	●	●	●	●	●	●	●

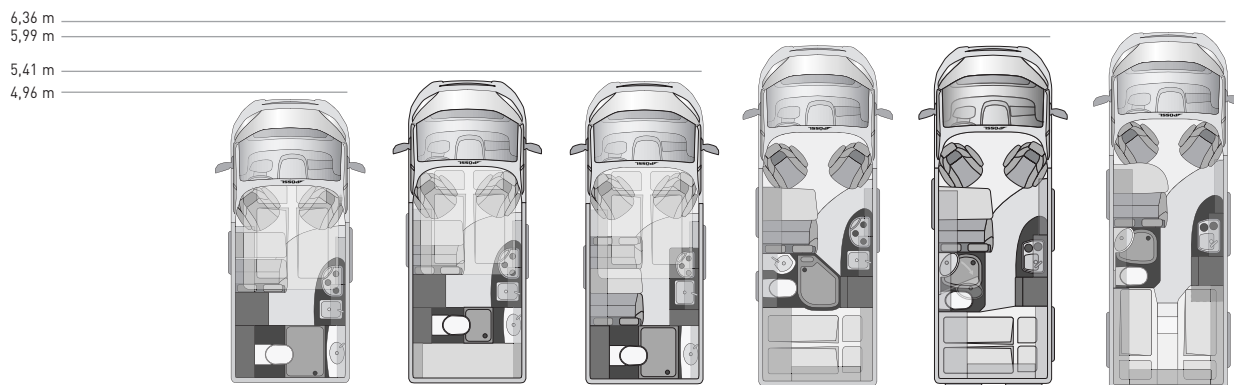
\* Pack hiver : réservoir et conduites d'eaux usées isolés et chauffés, rideau isolant intérieur pour portes arrière.

● en option ○ option nécessaire - impossible ✓ de série



# CARACTERISTIQUES TECHNIQUES

# Summit



	VARIO 499 Fiat / Citroën	VARIO 545 Fiat / Citroën	COMPACT Fiat / Citroën	2WIN VARIO Fiat / Citroën	SUMMIT 600 Fiat / Citroën	SUMMIT 640 Fiat / Citroën
<b>DIMENSIONS en mm</b>						
Longueur	4.965	5.413	5.413	5.998	5.998	6.358
Largeur	2.050	2.050	2.050	2.050	2.050	2.050
Hauteur	3.120	3.120	3.120	3.120	2.580	2.610
Empattement	3.000	3.450	3.450	4.035	4.035	4.035
Hauteur intérieure	2.450	2.450	2.450	2.450	1.905	1.905

<b>POIDS et CHARGE UTILE en kg</b>						
PTAC	3.300	3.300	3.300	3.500	3.300	3.500
Poids à vide en ordre de marche *	2.765	2.925	2.800	2.760	2.835	3.000
Charge utile avec volume eau propre réduit 20 l	535	375	490	535	465	560
Poids tractable non freiné / freiné **	750 / 2.500	750 / 2.500	750 / 2.500	750 / 2.500**	750 / 2.500**	750 / 3.000

\* Poids comprenant l'équipement monté de série. Pour Fiat à partir de 130 ch + 15 kg

L'installation d'options augmente le poids à vide du véhicule, réduisant d'autant la charge utile disponible et minimise dans certains cas le nombre de places carte grise.

\*\* pour 110/115 ch : 750/2000 kg (uniquement Summit 600) // pour châssis Heavy/Maxi : 750/3000 kg.

<b>TECHNIQUE DE BORD</b>						
Combiné chauffage / chauffe-eau	Truma Combi 4	Truma Combi 4	Truma Combi 4	Truma Combi 4	Truma Combi 4	Truma Combi 4
Contenance chauffe-eau (l)	10	10	10	10	10	10
Réservoir eau propre (l)	75	75	75	100	100	100
Réservoir eaux usées (l)	80	80	80	80	100	100
Coffre à gaz pour bouteilles (kg)	2 x 13	2 x 13	2 x 13	2 x 13	2 x 13	2 x 13
Chargeur (A)	16	16	16	16	16	16
Batterie	12V / 95 Ah	12V / 2 x 95	12V / 95	12V / 95	12V / 95	12V / 95
Prises 230 V	1 / 1	1 / 2	1 / 1	1 / 1	2 / 1	2 / 1
Réfrigérateur (l) (contenance / freezer)	80/10	80/10	60/3	80/10	80/10	80/10
Réfrigérateur à absorption / compression	Absorption	Compression	Compression	Absorption	Compression	Compression

<b>AMENAGEMENT INTERIEUR</b>						
Baie à cadre avec store	2	2	2	3	5 (2x sans cadre)	4
Lanterneau avec occultant	1	2	1	2	3	3
Baie de toit latérale	2	2	2	2 (+1 à l'arrière en option)	-	-
Places carte grise / Ceintures de sécurité 3 points	4 / 4	4 / 4	4 / 4 (+2 option)	4 / 4	4 / 4	4 / 4
Nombre de couchages	2 (+1 option)	2 (+1/+2 option)	2 (+2 option)	2 (+1/+2 option)	2 (+1 option)	2 (+1 option)
Lit arrière / Lits superposés (mm)	-	lit superposé bas : 1960 x 740 (opt) lit superposé haut : 1670 x 670 (opt)	Dinette 1960 x 850/780 (option)	1950 x 1400/1200	1960 x 1560/1430	2000/1900 x 800 appoint: 2000/1900 x 1900
Lit de pavillon (mm)	2050 x 1700	2050 x 1700	2050 x 1700	2050 x 1350 (option)	-	-
Lit d'appoint dînette sur la largeur du véhicule (mm), option	1960 x 700	1960 x 700	-	1960 x 700	1960 x 700	1960 x 700



## CITROËN

BASE CITROEN JUMPER		2.0 BlueHDI / 110 CH/81 KW	2.0l BlueHDI / 130 CH/96 KW	2.0l BlueHDI / 163 CH/120 KW
VARIO 499	3,3 t		48.499,-	49.499,-
VARIO 545	3,3 t		51.899,-	52.899,-
CONCORDE COMPACT	3,3 t		49.899,-	50.899,-
2WIN VARIO	3,5 t		52.899,-	53.899,-
SUMMIT 600	3,3 t	42.699,-	43.699,-	44.699,-
SUMMIT 640	3,5 t (Heavy)		44.599,-	45.599,-

## FIAT

BASE FIAT DUCATO		2.0l MJet / 115 CH/85 KW	2.3l MJet / 130 CH/96 KW	2.3l MJet / 148 CH/109 KW	2.3l MJet / 177 CH/130 KW
VARIO 499	3,3 t		50.199,-	51.199,-	52.899,-
VARIO 545	3,3 t		53.399,-	54.399,-	56.199,-
CONCORDE COMPACT	3,3 t		51.399,-	52.399,-	54.199,-
2WIN VARIO	3,5 t		54.499,-	55.499,-	57.199,-
SUMMIT 600	3,3 t	44.299,-	45.299,-	46.299,-	48.299,-
SUMMIT 640	3,5 t (Maxi)		46.399,-	47.399,-	49.299,-

## SUPPLEMENT CHÂSSIS

			+KG	
PTAC 3,5 t light	Citroën / Fiat		-	319,- / 649,-
PTAC 3,5 t heavy/maxi et jantes 16" (Summit 600)	Citroën / Fiat	impossible sur 110/115 ch	40 kg	1.099,- / 1.099,-
PTAC 3,5 t heavy/maxi et jantes 16" (2WIN Vario)	Citroën / Fiat		40 kg	749 / 429,-

## VEHICULE DE BASE

Fiat Ducato ou Citroën Jumper 3,3 t / 3,5 t Light ou 3,5 t châssis Heavy / Maxi  
 Turbodiesel 4 cylindres, Euro 6, filtre à particules  
 Technologie BlueHDI sur Citroën  
 Réservoir carburant 90 l  
 Airbag conducteur  
 Anti-démarrage électronique, condamnation centralisée avec télécommande  
 Capteurs de pression des pneumatiques (non proposé par Fiat)  
 Freins à disques avant et arrière, direction assistée, compte-tours  
 Phares réglables en hauteur  
 Ceintures de sécurité 3 points  
 Pneumatiques 215/70R15C - sur châssis Heavy/Maxi : 225/75R16C  
 Lève-vitres électriques côté conducteur et passager  
 Eclairage intérieur cabine de conduite  
 Feux de jour intégrés aux phares  
 Roue de secours  
 Pare-chocs avant peint (sur véhicules avec rehausse de toit)

## CELLULE

Eclairage à l'entrée  
 Baies à cadre (sauf sur portes arrière)  
 Moustiquaire de porte coulissante REMIcare Van  
 Baies à projection avec moustiquaire et obturateur  
 Isolation optimisée du toit grâce à une structure multicouche (sur Summit)  
 Isolation du toit polyester en panneaux sandwich (mousse polyuréthane 20/35 mm)  
 Isolation plancher : mousse polyuréthane rigide 20 mm  
 Isolation parois : mousse polyuréthane  
 Lanterneaux Mini et Midi Heki avec cadre polyester s'adaptant au relief du toit pour une étanchéité parfaite  
 Trappe de rangement supplémentaire dans le plancher au niveau de la dinette (Sauf compact)  
 Possibilité d'arrimage dans la soute arrière

## TECHNIQUE DE BORD

Chauffage Truma Combi 4 performant avec chauffe-eau 10 l  
 Alimentation en eau assurée par une pompe fiable  
 Accès aisé aux 2 bouteilles de gaz de 13 kg par l'arrière du véhicule  
 Prise extérieure CEE 230 V avec disjoncteur  
 Chargeur 16 A avec disjoncteur automatique, fonction de recharge de batterie intégrée  
 Panneau de commande multifonction  
 Spots LED dans toute la partie habitation

## CABINE DE CONDUITE

Sièges conducteur et passager pivotants, comprenant 2 accoudoirs  
 Siège conducteur réglable en hauteur  
 Rangement spacieux au-dessus de la cabine de conduite (sur Summit)  
 Porte-gobelets dans la console centrale

## HABITATION

Mobilier décor bois de rose  
 Tissus sièges cabine coordonnés à la cellule (sauf Compact)  
 Ferrures en métal de première qualité  
 Placards de pavillon offrant beaucoup d'espace de rangement  
 Mobilier de première qualité  
 Eclairage design intégré au mobilier (pour véhicules à toit surélevé)

## CUISINE

Plan de travail avec surface robuste décor granit minéral  
 Réfrigérateur avec freezer intégré  
 Plaque de cuisson à gaz 3 feux avec abattant décor granit minéral (Summit : 2 feux)  
 Evier en inox avec abattant décor granit minéral (Summit avec abattant en verre)

## CABINET DE TOILETTE

Douchette chromée  
 Mitigeur de première qualité  
 Cabinet de toilette avec divers agencements selon les implantations, pour satisfaire les souhaits de chacun :  
**Cabinet de toilette central (2Win Vario) :**  
 - Douche spacieuse avec couvercle de bac à douche amovible  
 - Un rideau coulissant permet de séparer la partie nuit de la partie habitation  
**Cabinet de toilette modulable (Summit) :**  
 - Cabinet de toilette latéral avec paroi pivotante : gain de place assuré  
 - WC pivotant Thetford pour un confort optimal  
**Cabinet de toilette arrière (Vario 499, 545, Compact) :**  
 - Gain de place et liberté de mouvement  
 - WC à cassette et lavabo avec plan de travail décor granit minéral

# OPTIONS CHÂSSIS

PACK ALL-IN H-LINE	+KG		
ESP, ABS, ASR, Hill-Holder	-		De série
Climatisation de cabine manuelle	18		1.499,-
Airbag passager	3		320,-
Rétroviseurs extérieurs électriques et dégivrants	2		245,-
Siège passager réglable en hauteur	1		107,-
Tissu sièges cabine identique à l'habitation	-		319,-
Obtrateur de cabine (pare-brise et latéraux), sauf Concorde Compact	-		645,-
Total	24		3.135,-
<b>PRIX SPECIAL</b>			<b>1.849,-</b>

Vous économisez

**1.286,-**

par rapport à  
l'achat séparé

## CITROËN

A COCHER	OPTIONS	REMARQUES	+ KG	PRIX en €
	Jantes aluminium 15" pour châssis "light"		8	645,-
	Jantes aluminium 16" pour châssis "light" (à partir de 3.5 T)		8	750,-
	Jantes aluminium 16" pour châssis "heavy"		8	645,-
	Décor tableau de bord avec inserts aluminium		-	159,-
	Airbag passager (inclus dans le pack All-In)		3	320,-
	Suspensions arrière bilame		17	139,-
	Radars de recul à l'arrière	impossible avec attelage	1	375,-
	Support pour smartphone ou tablette dans la partie supérieure de la console centrale	boîte à gants verrouillable à la place du porte gobelet	-	64,-
	Climatisation porteur manuelle (incluse dans le pack All-In)		18	1.499,-
	Climatisation porteur automatique		18	1.949,-
	Climatisation porteur automatique (supplément si pack All-In commandé)		-	450,-
	Volant cuir		-	203,-
	Peinture métallisée ( surcoût pour coloris spéciaux)		-	645,-
	Feux antibrouillard	impossible avec option pare-chocs avant peint	2	193,-
	Antenne radio intégrée au rétroviseur droit	option obligatoire avec pré-équipement radio sur véhicules avec rehausse de toit	1	99,-
	Pré-équipement radio avec haut-parleurs		2	193,-
	Bavettes de roues avant et arrière		3	107,-
	Rétroviseurs extérieurs rabattables électriquement		1	215,-
	Rétroviseurs extérieurs électriques et dégivrants (inclus dans le pack All-In)		2	245,-
	Chauffage additionnel Webasto (uniquement cabine et moteur)		6	1.299,-
	Pare-chocs avant laqué blanc ou peinture métallisée (sauf coloris spéciaux)	uniquement Summit 600, impossible sur châssis Heavy et avec feux antibrouillard	1	267,-
	Feux de jour à LED		-	320,-
	Régulateur de vitesse		1	320,-
	Traction +		1	107,-
	Prise USB intégrée au tableau de bord		-	81,-

## FIAT

A COCHER	OPTIONS	REMARQUES	+ KG	PRIX en €
	Réservoir carburant 120 l		28	159,-
	Jantes aluminium 15" pour châssis "light" gris mat		8	389,-
	Jantes aluminium 15" pour châssis "light" noir mat		8	389,-
	Jantes aluminium 16" pour châssis "light" (à partir de 3.5T)		8	750,-
	Jantes aluminium 16" pour châssis "maxi"		8	645,-
	Décor tableau de bord avec inserts aluminium		-	160,-
	Décor tableau de bord avec inserts couleur bronze	impossible en 115 ch	-	171,-
	Boîte automatique	impossible sur 115 CH	17	2.149,-
	Airbag passager (inclus dans le pack All-In)		3	325,-
	Suspensions arrière bilame		17	139,-
	Radars de recul à l'arrière		1	375,-
	Climatisation porteur manuelle (incluse dans le pack All-In)		18	1.499,-
	Climatisation porteur automatique		18	1.949,-
	Climatisation porteur automatique (supplément si pack All-In commandé)		-	450,-
	Volant cuir		-	203,-
	Peinture métallisée ( surcoût pour coloris spéciaux)		-	645,-
	Feux antibrouillard	impossible avec option pare-chocs avant peint	2	193,-
	Antenne radio intégrée au rétroviseur droit	option obligatoire avec pré-équipement radio sur véhicules avec rehausse de toit	1	99,-
	Pré-équipement radio avec haut-parleurs		2	193,-
	Capteurs de pression des pneumatiques		1	160,-
	Bavettes de roues avant et arrière		3	107,-
	Rétroviseurs extérieurs rabattables électriquement		1	215,-
	Rétroviseurs extérieurs électriques et dégivrants (inclus dans le pack All-In)		2	245,-
	Chauffage additionnel Webasto (uniquement cabine et moteur)		6	1.299,-
	Pare-chocs avant laqué blanc ou peinture métallisée (sauf coloris spéciaux)	uniquement Summit 600, impossible sur châssis Maxi et avec feux antibrouillard	1	267,-
	Feux de jour à LED		-	325,-
	Régulateur de vitesse		1	325,-
	Traction +		1	107,-

A COCHER	DESIGNATION	+ KG	PRIX en €	VARIO 499	VARIO 545	CONCORDE COMPACT	2WIN VARIO	SUMMIT 600	SUMMIT 640
	Mobilier décor bois de rose	-	-	✓	✓	✓	✓	✓	✓
	Mobilier décor chêne cuivré Bora	-	325,-	-	-	-	-	●	●
	Tissus de sièges Mindoro (de série sauf sur Summit 600 Plus)	-	-	✓	✓	✓	✓	✓	✓
	Tissus de sièges Solero	-	325,-	●	●	●	●	●	●
	Tissus de sièges Captain Chair	-	207,-	●	●	●	●	●	●
	Banquette Aguti sans accoudoirs	22	1.099,-	-	●	-	●	-	-
	Modification pour 5ème et 6ème place carte grise (3,5 t obligatoire) - Concorde Compact	8	1.099,-	-	-	●	-	-	-
	Lit d'appoint élargi vers la porte coulissante (impossible avec banquette Aguti, option table avec rallonge obligatoire)	9	429,-	●	●	-	●	-	-
	Lit d'appoint élargi vers la porte coulissante (Pour Summit ,impossible avec banquette Aguti)	9	215,-	-	-	-	-	-	-
	Table avec rallonge	15	325,-	●	●	-	●	✓	✓
	3ème couchage - Concorde Compact	9	269,-	-	-	●	-	-	-
	Lit d'appoint pour 4ème couchage (option 3ème couchage obligatoire) - Concorde Compact	9	353,-	-	-	●	-	-	-
	Toit relevable blanc	127	4.299,-	-	-	-	-	●	●
	Toit relevable en couleur de carrosserie	127	5.399,-	-	-	-	-	●	●
	Lit de pavillon	11	759,-	-	-	●	●	-	-
	Lits superposés à l'arrière avec matelas	20	539,-	-	●	-	-	-	-
	Réfrigérateur à absorption 140l/23l (contenance/freezer) avec freezer séparé	12	749,-	-	-	-	●	-	-
	Batterie cellule 95 Ah supplémentaire	30	389,-	●	✓	●	●	●	●
	Prises supplémentaires 230V / 12V	1	235,-	●	●	●	●	●	●
	Prise USB dinette	1	53,-	●	●	●	●	●	●
	Panneau solaire 1x70 Watt avec régulateur	6	1.499,-	●	●	●	●	-	-
	Pré-équipement panneaux solaires	1	171,-	●	●	●	●	●	●
	Haut-parleurs dinette	2	235,-	●	●	●	-	-	-
	Haut-parleurs cellule	2	235,-	-	-	-	●	●	●
	Eclairage indirect	-	809,-	-	-	-	-	●	●
	Chauffage Truma Combi 6 E (Commande Truma digitale CP Plus obligatoire)	1	645,-	●	●	●	●	●	●
	Chauffage Truma au gas-oil	3	1.099,-	●	●	●	-	-	-
	Commande Truma digitale CP Plus	-	107,-	●	●	●	●	●	●
	Inverseur gaz Duo Control CS (avec Crashsensor)	3	353,-	●	●	●	●	●	●
	Pack hiver * (uniquement sur 2Win Vario et Summit)	6	429,-	-	-	-	●	●	●
	Pack hiver * (uniquement Vario 499 et 545)	6	485,-	●	●	-	-	-	-
	Pack hiver pour Compact **	22	809,-	-	-	●	-	-	-
	Rideau isolant pour portes arrière	3	203,-	●	●	●	●	●	●
	Baie arrière dans le toit	6	269,-	●	●	●	-	-	-
	Baie supplémentaire dans le toit à l'arrière 700 x 300 mm	6	375,-	-	-	-	●	-	-
	Portes arrière avec baie et store	8	325,-	-	●	-	●	-	●
	Lanterneau Midi-Heki 45° d'ouverture (véhicule plus haut de 12 cm)	4	539,-	●	●	●	●	-	-
	Baie supplémentaire dinette	5	429,-	-	-	●	-	-	-
	Baie coulissante supplémentaire à l'arrière, côté passager	10	645,-	-	-	-	●	-	-
	Baie supplémentaire arrière gauche	10	539,-	-	-	-	-	●	-
	Laquage rehausse de toit (option obligatoire, sauf coloris blanc)	6	2.149,-	●	●	●	●	-	-
	Barres de toit gris aluminium (impossible avec toit relevable)	17	1.099,-	-	-	-	-	●	●
	Isifix pour siège dinette	4	215,-	-	-	-	-	●	●
	Assistance électrique Softlock pour porte coulissante latérale	4	749,-	●	●	●	●	●	●
	Porte coulissante électrique	8	1.399,-	●	●	●	●	●	●
	Marchepied Omnistep Slide Out	12	539,-	●	●	●	●	●	●
	Obturbateurs de cabine (uniquement sur Concorde Compact)	2	539,-	-	-	●	-	-	-
	Pack sanitaire (support papier toilette et crochets)	1	81,-	●	●	●	●	-	-
	Pack sanitaire Summit (support papier toilette, crochets et miroir avec éclairage)	2	215,-	-	-	-	-	●	●
	Tapis de cabine	2	64,-	●	●	●	●	●	●
	Rail d'arrimage dans la soute arrière	5	215,-	-	-	-	-	●	●

\* Pack hiver : réservoir eaux usées chauffé, conduites chauffées par air pulsé du chauffe-eau jusque dans la cuisine, rideau isolant intérieur pour portes arrière  
 \*\* Pack hiver Compact : réservoir supplémentaire 50 l avec remplissage extérieur, réservoir eaux usées et conduites eau propre chauffés, rideau isolant pour portes arrière et cabine

● en option - impossible ✓ de série



Vous nous trouverez sur : [facebook.com/isaloisirs](https://facebook.com/isaloisirs) Pössl France  
Google+ : [google.com/+poessl](https://google.com/+poessl)


Nous sommes présents dans 14 pays

Isaloisirs - Pössl France

3, boucle de la bergerie

57070 SAINT JULIEN LÉS METZ

Liste des distributeurs en France : [www.isaloisirs.com](http://www.isaloisirs.com)



Sous toutes réserves de modifications techniques et d'erreurs. Les descriptions de ce document ont un caractère purement général et informatif et ne sont données qu'à titre indicatif. Malgré tout le soin apporté à sa réalisation et à son exactitude, ce document ne peut pas constituer un document contractuel et ne saurait fonder une action en justice. PÖSSL se réserve le droit de modifier ses produits à tout moment, sans préavis et sans obligation de modifier les modèles fabriqués antérieurement. Veuillez s'il vous plait noter que les illustrations figurant dans cette brochure sont constituées en partie d'équipements optionnels, entraînant un supplément de prix. Toutes les mesures sont exprimées en millimètres, sauf indication contraire. Divergence des coloris possibles. Édition 07 / 2018 - Version 1

\*La masse en ordre de marche comprend, selon les normes 97/27 EG et EN 1645-2, le poids à vide du véhicule y compris le conducteur (75 kg) et le plein de carburant, ainsi que les équipements suivants : réservoir d'eau avec volume réduit (20 kg), une bouteille de gaz remplie (13 kg) et un câble électrique sur tambour (4 kg). Le PTAC autorisé ne doit en aucun cas être dépassé par des équipements personnels spéciaux et des personnes à bord. L'installation d'options augmente le poids à vide du véhicule, réduisant d'autant la charge utile disponible et minimise dans certains cas le nombre de places carte grise.

Les données concernant la livraison, l'apparence, la puissance, les dimensions et le poids sont issues des connaissances au moment de l'impression dudit document et des directives d'homologation européennes en vigueur : elles peuvent être modifiées d'ici la commercialisation du véhicule. Une différence de plus ou moins 5 % est tolérée et autorisée. Les caractéristiques des modèles décrits dans cette brochure peuvent varier d'un pays à l'autre, nous vous remercions de consulter votre concessionnaire.