

**+ 2 WIN PLUS  
+ 2 WIN R PLUS**

Pour ceux qui veulent une offre complète.



**PÖSSL**

UNE SENSATION DE LIBERTÉ

VOTRE OFFRE ALL INCLUSIVE  
À PARTIR DE **44.699,- €**

VOUS ÉCONOMISEZ :  
**5.621,- €**

2019



# 2WIN PLUS

Conçu pour ceux qui exigent le maximum, en terme de motorisation et d'aménagement intérieur

La version PLUS est destinée à tous ceux qui ne se contentent pas uniquement d'un aménagement intérieur de qualité, mais qui souhaitent également ce qu'il y a de mieux en terme de performances moteur et de qualité de conduite.

On profitera bien sûr aussi des avantages du modèle 2WIN, à savoir une dînette confortable, une cuisine et un couchage spacieux, ainsi qu'un maximum de rangement, le tout dans un Citroën Jumper. 2WIN PLUS : confortable et puissant.



Mobilier Basic, tissu de siège Silver | table avec rallonge (en option)





**Couchage confortable** | Un grand lit double à l'arrière



**Une dinette confortable** | De la place pour 4 personnes



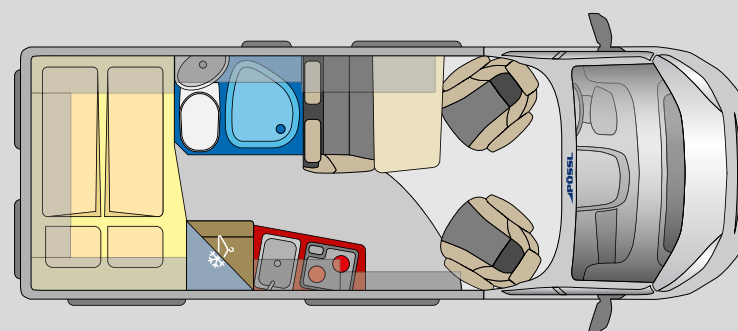
**Une cuisine fonctionnelle**

Les placards et les tiroirs permettent de ranger tous les ustensiles dont on a besoin.



**Une douche spacieuse**

Le confort comme à la maison



- + Douche latérale, séparée du couloir par une porte en bois
- + Du rangement au-dessus et autour du lit

# 2 WIN R PLUS

Le plus polyvalent avec douche centrale

Le 2 Win R Plus offre un confort particulier : Sa douche centrale permet un véritable gain de place au quotidien et son rideau coulissant de très bonne qualité ne présente que des avantages. Il permet une cabine douche étanche, spacieuse et rapidement opérationnelle.

Il permet également de séparer les espaces jour et nuit, afin d'éviter de déranger celui ou celle qui se couche le plus tôt ! Le réfrigérateur est placé en position haute pour une parfaite ergonomie. On trouvera une grande penderie au-dessous pour un rangement optimal des vêtements.



Décor intérieur élégance (en option) | tissus de sièges Silver | table avec rallonge (en option)





**Un lit King Size** | longueur 1.960 x largeur 1.570/1.405. Des dimensions exceptionnelles dans un fourgon.



**Une dinette confortable** | De la place pour 4 personnes



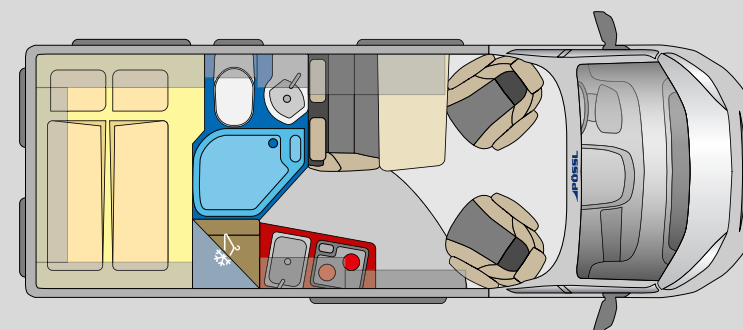
**Une cuisine fonctionnelle**

Les placards et les tiroirs permettent de ranger tous les ustensiles dont on a besoin



**Une douche bien pratique**

Gain de place et séparation jour/nuit



- + Réfrigérateur en position haute, plus facile d'accès. Un plus grand réfrigérateur est disponible en option
- + Douche centrale très pratique avec rideau coulissant de qualité. Un gain de place et la possibilité de séparer les espaces jour et nuit.

ALL INCLUSIVE



CLIMATISATION  
CABINE

Les modèles PLUS sont conçus pour ceux qui veulent ce qu'il y a de mieux. Ils créent la surprise avec tout ce qu'ils contiennent de série, il n'y a rien à rajouter, et le tout à un prix imbattable. Inutile de continuer à rêver, il suffit de monter à bord et de prendre la route.

Le meilleur de PÖSSL combiné au meilleur de CITROËN



TISSUS DE SIÈGES  
SILVER



SÉCURITÉ DE CONDUITE :  
ESP, ASR, ABS, ANTI  
DÉMARRAGE, HILL  
HOLDER FERMETURE  
CENTRALISÉE AVEC  
TÉLÉCOMMANDE




RÉTROVISEURS  
ÉLECTRIQUES ET  
DÉGIVRANTS



SOFT LOCK,  
ASSISTANCE  
ÉLECTRIQUE DE  
LA PORTE  
COULISSANTE



VOLANT CUIR



TRACTION+



MOTEUR  
PUISSANT  
2,0 l BlueHDI  
120 KW / 163 CV  
3,5 t



PEINTURE  
MÉTALLISÉE \*



ECLAIRAGE DE  
JOUR LED



OCCULTATION  
CABINE COMPLÈTE



RÉGULATEUR  
DE VITESSE

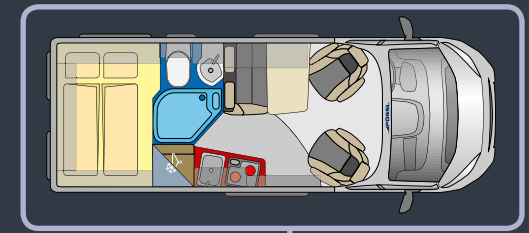
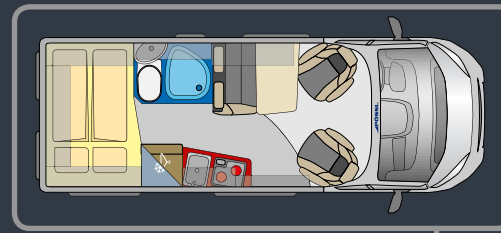


JANTES EN ALLIAGE +  
CAPTEURS DE  
PRESSION DES  
PNEUS

\*Véhicule disponible également en coloris non métallisé mais aucune remise ne sera appliquée. Coloris spéciaux en supplément.

Pour ceux qui veulent une offre complète.

# 2 WIN PLUS 2 WIN R PLUS



DIMENSIONS	
Longueur (mm)	5998
Largeur (mm)	2050
Hauteur (mm)	2580
Empattement (mm)	4035
Hauteur intérieure (mm)	1905

POIDS	
PTAC (kg)	3500
Poids à vide en ordre de marche (kg) *	2840
Charge utile avec volume eau propre réduit 20 l (kg) *	660
Poids tractable non freiné/freiné (kg)**	750 / 2500

DONNEES VEHICULE	
Moteur	Turbodiesel
Cylindres	4 en ligne
Réservoir carburant (l)	90
Transmission	manuelle
Norme antipollution	Euro 6
Pneumatiques ***	215 / 70 R 15 C
Freins avant/arrière	disques
Batterie	12 V / 95 Ah

TECHNIQUE DE BORD	
Combiné chauffage / chauffe-eau	Truma Combi 4
Contenance chauffe-eau (l)	10
Réservoir eau propre (l)	100
Réservoir eaux usées (l)	92
Coffre à gaz pour bouteilles (kg)	2 x 13
Chargeur (A)	18
Prises 230 V	2
Plaque de cuisson à gaz	2 feux avec abattant en verre
Réfrigérateur (l) (contenance/freezer)	80/5 à absorption
Isolation paroi (mm)	Mousse polyuréthane 10-20
Isolation toit (mm)	Styrador 20 / Mousse polyuréthane 15-20
Isolation plancher (mm)	Mousse polyuréthane rigide 15

\* Poids comprenant l'équipement monté de série. L'installation d'options augmente le poids à vide du véhicule, réduisant d'autant la charge utile disponible et minimise dans certains cas le nombre de places carte grise.

\*\* Châssis heavy : 750 / 3000 kg

\*\*\* Châssis heavy 225/75 R 16 C

AMENAGEMENT INTERIEUR	
Mobilier	Basic
Baie PVC avec store et moustiquaire	6
Lanterneau avec store et moustiquaire	2
Lanterneau avec moustiquaire	1
Places carte grise / Ceintures de sécurité 3 points	4
Nombre de couchages	2 (+1 option)
Lit arrière (mm)	1960 x 1400 / 1300. 1960 x 1570 / 1450
Douche	intégrée
WC	cassette Thetford

EQUIPEMENT DE SERIE	
<b>Confort de sommeil exceptionnel grâce à une sortie d'air chaud supplémentaire au niveau des portes arrière</b>	
<b>Technologie BlueHDI</b>	
<b>Marchepied électrique avec avertisseur sonore</b>	
<b>Eclairage à l'entrée</b>	
<b>Lève-vitres électrique côté conducteur et passager</b>	
<b>Anti-démarrage électronique, condamnation centralisée avec télécommande</b>	
<b>ESP, ABS, ASR, Hill-Holder</b>	
<b>Tiroirs coulissants extra larges dans la cuisine pour un espace de rangement optimisé</b>	
<b>Lanterneau Midi-Heki avec manivelle</b>	
<b>Réservoir carburant 90 l</b>	
<b>Vanne de vidange pratique au niveau du réservoir d'eau propre</b>	
<b>Lanternes Mini et Midi Heki avec cadre polyester s'adaptant au relief du toit pour une étanchéité parfaite</b>	
<b>Panneau de commande multifonction au-dessus de la porte latérale coulissante</b>	
<b>Sac pratique au niveau de l'entrée</b>	
<b>Capteurs de pression des pneumatiques</b>	
<b>Moustiquaire de porte coulissante REMIcare Van</b>	
<b>Portillon de service de la cassette WC avec support aimanté</b>	
<b>Fermeture porte coulissante latérale avec assistance électrique Softlock</b>	
<b>Accès aisé aux 2 bouteilles de gaz de 13 kg par l'arrière du véhicule</b>	
<b>Lits arrière empilables permettant d'agrandir le volume de la soute arrière</b>	
<b>Spots coulissants sur rail sous les placards de pavillon</b>	
<b>Rallonge de plan de travail escamotable au niveau de l'entrée</b>	
<b>Deux trappes de rangement supplémentaires dans le plancher au niveau de la dinette</b>	
<b>Deux ouvertures pour faciliter l'entretien du réservoir d'eau propre</b>	

EQUIPEMENT SPECIFIQUE „PLUS“	2WIN PLUS	2WIN R PLUS
<b>Base 2 Win / 2 WIN R sur sur Citroen Jumper 2.0l BlueHDI 163 ch</b>	<b>43.999,-</b>	<b>44.999,-</b>
<b>Supplément 3,5 t Light</b>	<b>319,-</b>	<b>319,-</b>
<b>Jantes aluminium</b>	<b>645,-</b>	<b>645,-</b>
<b>Siège passager réglable en hauteur</b>	<b>107,-</b>	<b>107,-</b>
<b>Obturateurs de cabine Remis</b>	<b>645,-</b>	<b>645,-</b>
<b>Airbags conducteur et passager</b>	<b>320,-</b>	<b>320,-</b>
<b>Baie dans les toiettes</b>	<b>219,-</b>	<b>219,-</b>
<b>Climatisation porteur manuelle</b>	<b>1.499,-</b>	<b>1.499,-</b>
<b>Volant cuir</b>	<b>203,-</b>	<b>203,-</b>
<b>Feux de jour à LED</b>	<b>320,-</b>	<b>320,-</b>
<b>Peinture métallisée*</b>	<b>645,-</b>	<b>645,-</b>
<b>Pré-équipement radio</b>	<b>193,-</b>	<b>193,-</b>
<b>Tissu sièges cabine identique à l'habitation</b>	<b>319,-</b>	<b>319,-</b>
<b>Rétroviseurs extérieurs électriques et dégivrants</b>	<b>245,-</b>	<b>245,-</b>
<b>Tissus de sièges silver</b>	<b>215,-</b>	<b>215,-</b>
<b>Régulateur de vitesse</b>	<b>320,-</b>	<b>320,-</b>
<b>Traction+</b>	<b>107,-</b>	<b>107,-</b>
<b>Total sur base 2 WIN</b>	<b>50.320,-</b>	<b>51.320,-</b>
<b>PRIX SPECIAL TTC</b>	<b>44.699,-</b>	<b>45.699,-</b>
<b>VOUS ECONOMISEZ</b>	<b>5.621,-</b>	<b>5.621,-</b>

\* Véhicule disponible également en coloris non métallisé mais aucune remise ne sera appliquée. Coloris spéciaux en supplément.





# 2WIN PLUS 2WIN R PLUS

Citroën Jumper 2 Win Plus et 2 Win R Plus  
avec tous les détails de finition et d'équipement

Isaloisirs - Pössl France

3, boucle de la bergerie  
57070 SAINT JULIEN LÉS METZ

Liste des distributeurs en France : [www.isaloisirs.com](http://www.isaloisirs.com)



OPTIONS CHÂSSIS	+ KG	PRIX TTC €
Jantes aluminium 16" Light (supplément par rapport à l'équipement spécifique Plus)	8	104,-
PTAC 3,5 t Heavy 16" (supplément par rapport à 3,5 t light)	40	749,-
Décor tableau de bord avec inserts aluminium	-	159,-
Antenne DAB sur le toit avec Haut-parleurs	-	279,-
Suspensions arrière bilame	17	139,-
Radars de recul à l'arrière (impossible avec crochet d'attelage)	1	375,-
Support pour smartphone ou tablette dans la partie supérieure de la console centrale - avec une boîte à gant verrouillable à la place du porte gobelet	-	64,-
Climatisation automatique (surcoût avec pack All In)	18	450,-
Feux antibrouillard (impossible avec pare-chocs avant laqué)	2	193,-
Bavettes de roues avant et arrière	3	107,-
Pare-chocs avant laqués : Blanc, Gris Aluminium métallisé, Golden White métallisé, Bleu Lago métallisé, Rouge Profond métallisé (impossible sur châssis heavy et avec feux antibrouillard)	1	267,-
Chauffage additionnel Webasto (uniquement cabine et moteur)	6	1.299,-

OPTIONS CELLULE	+ KG	PRIX TTC €
Réservoir eaux usées isolé	2	235,-
Toit relevable blanc	127	4.299,-
Toit relevable en couleur de carrosserie	127	5.399,-
Lit d'appoint dinette sur la largeur du véhicule (table avec rallonge incluse)	9	322,-
Batterie cellule complémentaire 95 Ah	27	385,-
Barres de toit gris alu (impossible avec toit relevable)	17	1.099,-
Pack électrique cellule (prises 230 V/12 V)	1	235,-
Pack électrique II (prise USB et éclairage dans garage arrière)	3	215,-
Version Elegance avec mobilier chêne du Dakota et tissus Silver	-	649,-
Baie à projection arrière gauche	5	539,-
Baies hublot ouvrantes à l'arrière, côté droit (en remplacement de la baie à projection)	3	539,-
Inverseur gaz Duo Control CS (avec Crashsensor)	2	353,-
Rideau isolant intérieur pour portes arrière	2	269,-
Haut-parleurs cellule (pack électrique cellule obligatoire)	2	235,-
Matelas Premium haute densité à 7 zones	1	353,-
Pré-équipement antenne satellite	2	182,-
Baie coulissante arrière droite (en remplacement de la baie à projection)	4	235,-
Pré-équipement panneaux solaires (impossible avec toit relevable)	2	171,-
Pare-chocs arrière peint en couleur de carrosserie	-	375,-
Pare-chocs avant en couleur de carrosserie (pour véhicule avec châssis heavy et feux antibrouillard)	-	569,-
Plateau de table avec rallonge	5	235,-
Coffre-fort	10	429,-
Commande Truma digitale CP Plus	-	107,-
Chauffage Truma au gasoil	4	1.099,-
Chauffage Truma Combi 6 E (gaz/électrique)	2	759,-
Rail d'arrimage dans soute arrière	5	215,-
Porte coulissante électrique	-	859,-
Pré-équipement TV (support TV)	5	278,-
Pack hiver *	15	1.499,-
Prise supplémentaire 12 V dans garage arrière	1	107,-

\* Pack hiver : Réservoir et conduites d'eaux usées isolés et chauffés, rideau isolant pour portes arrière



Retrouvez-nous sur :  
Facebook.com/IsaloisirsPösslFrance  
Google+: google.com/+poessl

Sous toutes réserves de modifications techniques, d'erreurs et de fautes d'impression. Veuillez prendre note que les illustrations figurant dans ce catalogue, constituent en partie, des alternatives en option, entraînant un supplément de prix. Toutes les données de dimensions sont en millimètres sauf si autres indications. Les écarts de coloris ne sont pas exclus d'un point de vue technique. Document non contractuel. Situation à 07/2018 - Version 1.

\* Les données concernant le Poids à Vide en Ordre de Marche sont issues de la directive européenne 97/27 EG et EN 1645-2, le poids à vide du véhicule - incl. le conducteur (75 kg), le plein de carburant, ainsi que les éléments de base suivants : volume réduit d'eau propre (20 kg), une bouteille de gaz pleine (15 kg) et un tambour de câble électrique (4kg). Le PTAC ne doit pas être dépassé même en cas de configuration personnalisée, de passagers supplémentaires ou d'éventuelles options. Le rajout de certaines options peut influencer sur la charge utile et le nombre de places carte grise. Les données de volume, poids et dimensions des véhicules correspondent à celles qui sont en vigueur lors de l'impression, telles qu'elles sont décrites dans la réglementation européenne. Ces données peuvent être modifiées entre l'impression de ce document et la commande ou la livraison du véhicule. Une différence de + ou - 5 % est tolérée et autorisée.