

2018

CAMPING-CARS

HANDMADE
IN GERMANY
SINCE 1989

PÖSSL
UNE SENSATION DE LIBERTÉ







Une sensation de liberté Bienvenue chez PÖSSL.

A la fin des années 80, Peter Pössl crée son premier fourgon aménagé. Ce concept de véhicule polyvalent, très innovant à l'époque, demeure la marque de fabrique des véhicules PÖSSL actuels car un Pössl peut servir à la fois de véhicule de tous les jours, de bureau et de véhicule de loisirs.

Plus de 25 ans après son lancement, Pössl reste fidèle à ses principes de base. Ce pionnier du FOURGON AMENAGE est aujourd'hui le préféré en Europe grâce à ses innovations constantes et à sa qualité de fabrication allemande. C'est aussi le constructeur de fourgons aménagés le plus renommé et le plus récompensé chaque année par les experts de la branche.

PÖSSL offre aujourd'hui une gamme résolument complète. Votre concessionnaire PÖSSL se fera un plaisir de vous présenter les différents modèles. Grâce à son important réseau de distributeurs européens, vous trouverez un interlocuteur averti, où que vous soyez. Nous nous réjouissons de votre visite !

„Après une matinée au bureau,
à présent direction le Sud !“






„Se sentir chez soi
lorsqu'on est en voyage !“

Préparons rapidement quelques affaires et partons vers le Sud. Laissons-nous guider par nos envies.

C'est notre conception de l'évasion, pas de grand luxe mais tout le confort nécessaire.

La combinaison parfaite : notre PÖSSL.





D Line

Une envie de vacances ?
C'est parti !

Vous souhaitez un véhicule de tous les jours ? Et un camping-car pour découvrir le monde ? Avec tout le confort nécessaire ?
Bienvenus dans la gamme D-Line, conçue pour vous sur le principe de la « sensation de liberté Pössl »
Tous les modèles sont disponibles soit sur Fiat Ducato, soit sur Citroën Jumper.





Points forts de PÖSSL

Depuis plus de 25 ans,
les meilleures idées pour
votre PÖSSL



MOUSTIQUAIRE DE PORTE LATÉRALE

L'air frais sans les désagréments des insectes volants.



OCCULTATION COMPLÈTE DE LA PARTIE CABINE

Pour un sommeil parfait.



LANTERNEAU

Pour nos lanterneaux conçus en matière plastique armée de fibres de verre, nous utilisons en plus des joints habituels, des encadrements spécifiques et adaptés au toit du fourgon, afin de rendre l'étanchéité parfaite.



MARCHEPIED ÉLECTRIQUE

Pour monter et descendre en toute sécurité de votre Pössl, il vous suffit d'appuyer sur un bouton pour actionner le grand marche-pied.




SOFTLOCK

Assistance électrique de la porte coulissante, qui permet de fermer la porte coulissante en douceur et en silence. Une exclusivité PÖSSL.




Points forts de PÖSSL

Depuis plus de 25 ans,
les meilleures idées
pour votre PÖSSL



TRAPPES DE RANGEMENT DANS LE PLANCHER

Tous les articles emportés trouvent leur place.



ISOLATION DU TOIT

20 mm de styrodur, 15 à 20 mm de mousse polyurethane.



DE LA CHALEUR MÊME À L'ARRIÈRE DU VÉHICULE

Une répartition homogène de la chaleur assure un environnement confortable et chaud jusque dans l'espace sommeil.



CHÂSSIS

Avec PÖSSL, vous avez le choix de la marque du porteur.



LANTERNEAU AVEC MANIVELLE*

Plus besoin de pousser ou tirer, il vous suffit de tourner la manivelle. Equipement de série avec moustiquaire et store intégrés.

*Ne concerne pas les modèles Révolution et Roadcamp



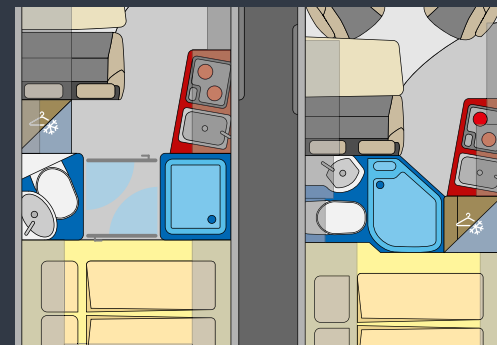
TRUMA COMBI 4

L'appareil est positionné sous la banquette dans plusieurs modèles afin d'assurer une répartition optimale de la chaleur.



STORE OCCULTANT INTÉGRÉ

De qualité supérieure avec une fermeture manuelle facile.



DIFFÉRENTES SOLUTIONS DE CABINE DE DOUCHE

Avec PÖSSL, vous avez le choix entre différents aménagements, choisissez celui qui vous convient le mieux.



DES GRANDS PLACARDS DE RANGEMENT

Avec autant de volume de rangement, on se sent aussi ordonné qu'à la maison.



DEUX ACCÈS AU RÉSERVOIR D'EAU PROPRE

Remplissage par l'extérieur et 2 accès à l'intérieur, pour un entretien facile.



CLOISON DE SÉPARATION

Cette cloison de séparation comprend un marchepied facilitant l'accès au lit et bloque le chargement afin que tout reste bien à sa place.



DEUX GRANDS TIROIRS DANS LE BLOC CUISINE

Fini le temps où il fallait renoncer aux grands ustensiles de cuisine, place au confort et à l'espace.



ESPACE DE RANGEMENT XXL

Un maximum d'espace de rangement à l'arrière, nos lits peuvent facilement se démonter et s'empiler.

UN RÉSEAU DE CONCESSIONNAIRES DANS TOUTE L'EUROPE

Où que vous soyez, nous sommes toujours là pour vous, même bien après votre achat.

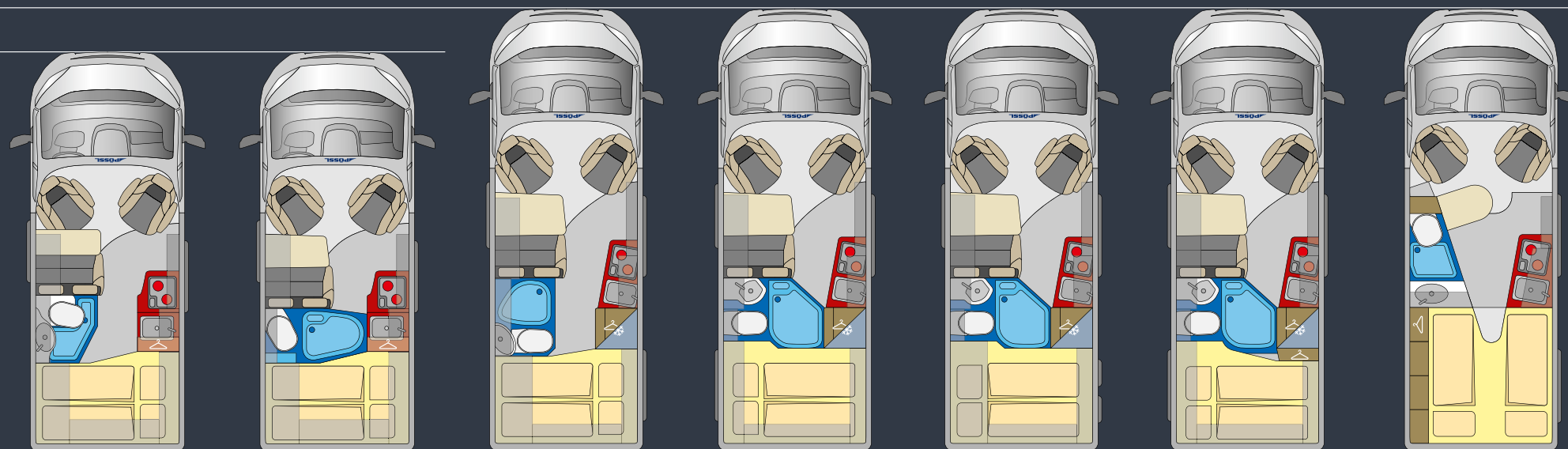


La gamme D Line en un coup d'œil

Il ne reste plus qu'à choisir



6.36 m
5.99 m
5.41 m



ROADCAMP

Le plus maniable des fourgons

ROADCAMP R

Dynamique avec douche centrale

2 WIN

Le favori avec beaucoup de rangements

2 WIN R

Pour les connaisseurs avec la douche centrale

2 WIN LIMITED

Confort et Design

ROADSTAR 600 W

L'expérience PÖSSL
Se sentir comme à la maison

P2 RELAX

Design parfait pour deux

Seite

16

18

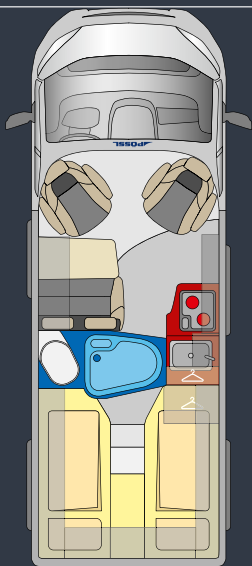
20

22

24

26

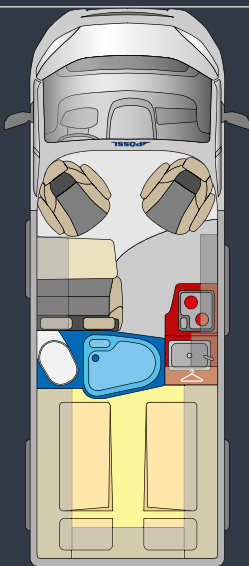
28



ROADSTAR 600 L

Un maximum d'espace avec des lits jumeaux

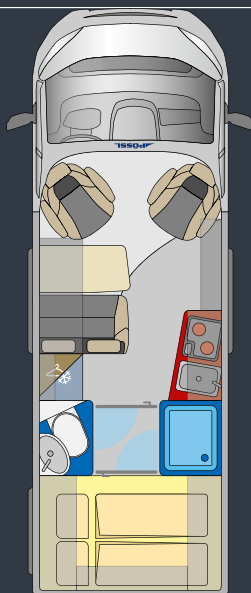
30



ROADSTAR 600 L Révolution

Sportif et maniable à souhait

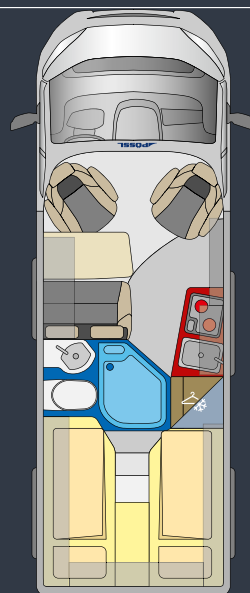
32



ROADSTAR 640 DK

5 étoiles sur 4 roues

34



ROADCRUISER

Couchage confortable et spacieux

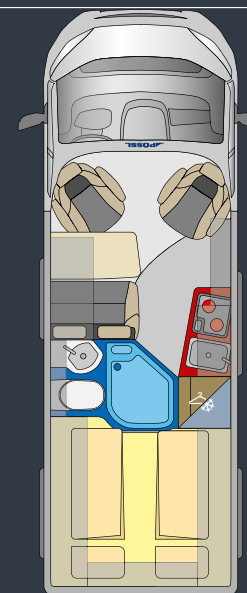
36



ROADCRUISER B

Des lits jumeaux pour plus de confort

38



Roadcruiser Révolution

Espace de rangement garanti grâce au lit électrique à l'arrière

40

INTERIEUR & EXTERIEUR

Equipement

44



ROADCAMP

Le plus maniable des fourgons

Un modèle compact et maniable avec lequel vous pourrez conquérir le monde.

Le ROADCAMP ne mesure que 5.41 m, le plus court de nos modèles Pössl D-line. Le ROADCAMP n'acceptera aucun compromis quant au confort ou à l'espace de rangement.



Décor intérieur Basic | tissus sièges Timeless



Grand lit double | de qualité supérieure avec un maximum de place



Espace dînette | compact mais convivial



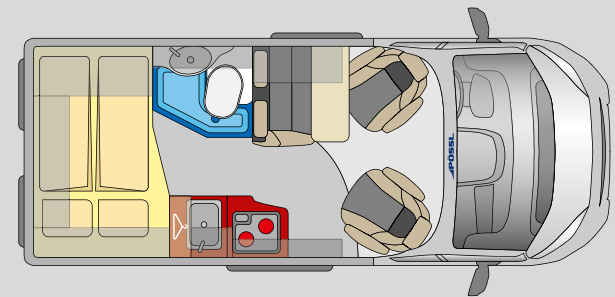
Cuisine fonctionnelle

Aménagée d'un placard et de tiroirs pour ranger tous vos ustensiles



Coin douche

Un espace optimisé



- + Très court, idéal comme véhicule au quotidien
- + Espace Douche-toilettes séparé
- + Dînette confortable pour 4



ROADCAMP R

Dynamique avec douche centrale

Avec seulement 5.41 m, il reste maniable et fonctionnel et offre une prestation qui change tout : la douche centrale sépare de façon optimale l'espace de vie du coin sommeil (très pratique pour la grasse

matinée). Un véhicule compact avec une dînette on ne peut plus agréable.



Décor intérieur Elégance | Tissus sièges Spirit (option) | Table avec rallonge (option)



Coin couchage spacieux | Agréable avec son lit double et son placard à l'arrière



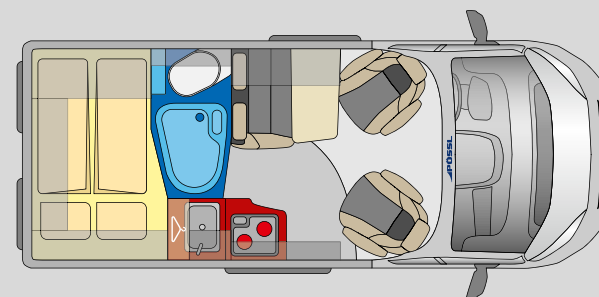
Dînette confortable | Pour 4 personnes avec plus de place pour les jambes



Une cuisine fonctionnelle
Placards et tiroirs profonds



Douche centrale
Espace optimisé pour la douche et de la place pour se mouvoir



- + Très court, idéal comme véhicule au quotidien
- + Penderie à côté de l'espace cuisine
- + Lavabo escamotable très pratique pour gagner de la place



2WIN

Le favori avec beaucoup de rangements

Le point fort du 2 WIN est sa longueur : 5.99 m. Le voyage et le confort intérieur sont en parfaite symbiose. Le 2WIN vous offrira le meilleur en dynamique de conduite et une facilité pour se garer,

sans oublier un espace de rangement spacieux et un agréable coin couchage. Il sera votre guide par excellence.



Décor intérieur Basic | Tissus sièges Timeless (de série) | Table avec rallonge (option)



Un coin couchage confortable | Avec un lit double à l'arrière



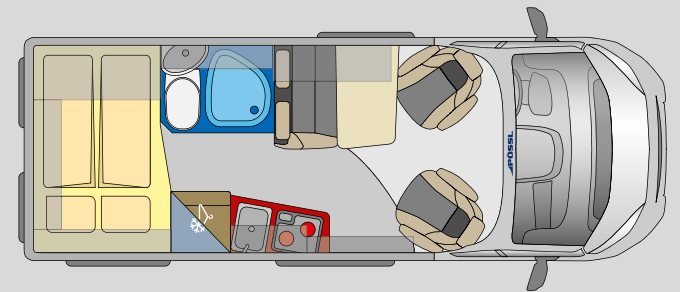
Grande dînette | Avec de la place pour 4 personnes



Une cuisine fonctionnelle
Placards et tiroirs permettant de ranger tous les ustensiles



Une douche spacieuse
Confortable ou l'on se sent comme à la maison



- + **Partie douche/toilettes séparée**
- + **Du rangement tout autour au-dessus du lit**



2WIN R

Pour les connaisseurs avec la douche centrale

Le 2WIN R bénéficie d'un espace douche de rêve. Un rideau coulissant isole l'espace sommeil de l'espace de vie. Vous retrouverez la sensation agréable de vous doucher comme à la

maison. Si vous êtes adeptes de la grasse matinée, la version R vous conviendra avec son grand lit agréable et confortable.



Décor intérieur Élégance | Tissus sièges Marais | Table avec rallonge (option)




Lit King size | Avec des dimensions on ne peut plus sympathiques 1960 x 1570/1450 mm



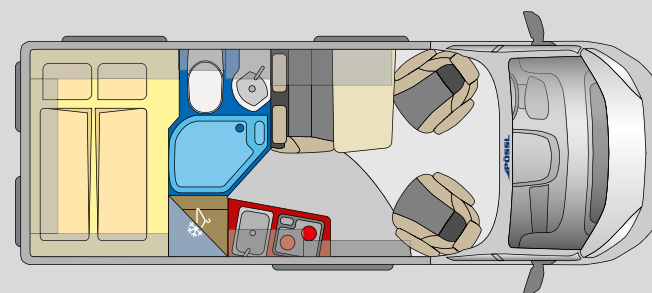
Grande dînette | Avec de la place pour 4 personnes



Une cuisine fonctionnelle
Placards et tiroirs pour tous les ustensiles



Une douche très pratique
Un espace optimisé et de la place pour se mouvoir



- + Réfrigérateur placé en hauteur : très ergonomique, il permet un accès facile. Il est possible d'avoir un plus grand réfrigérateur avec freezer en option
- + Douche centrale avec rideau coulissant de qualité permettant une séparation entre les espaces jour et nuit.



2WIN LIMITED

Confort et Design

Le véhicule idéal pour le vacancier seul ou accompagné. Le 2 WIN Limited a été conçu pour tous ceux qui ont envie d'oublier leur quotidien. L'esprit du décor design reste présent jusque dans l'espace

douche qui peut se cloisonner pour plus d'intimité en séparant la partie jour de la partie nuit.



Décor intérieur Élégance (de série) | Tissus de sièges Limette (option) | Table avec rallonge (option)



Un espace sommeil isolé | Avec un grand lit double très confortable



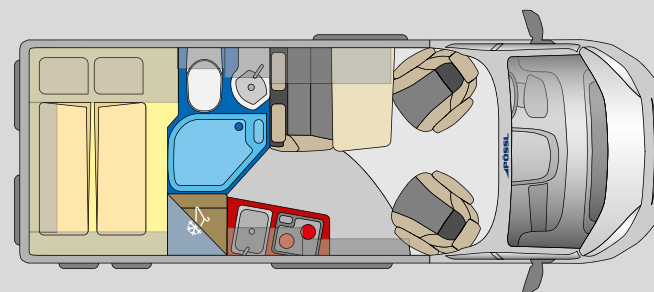
Une dînette spacieuse | Dotée d'un design de toute élégance



Une cuisine design
Pour des repas qui attiseront vos papilles



Une douche très pratique
Avec un espace optimisé et de la place pour se mouvoir



- + Edition spéciale avec un équipement „All inclusive“
- + Douche centrale avec rideau coulissant de qualité permettant une séparation entre les espaces jour et nuit.
- + Eclairage indirect dans le mobilier
- + Style très moderne
- + Possibilité de réfrigérateur 140 l en option



ROADSTAR 600 W

L'expérience PÖSSL : se sentir comme à la maison

Le Roadstar 600 W a pour objectif de vous donner l'impression d'être à la maison. Pour atteindre cet objectif, PÖSSL a utilisé ses 25 années d'expérience pour faire en sorte que ce modèle soit compact et confortable pour des soirées agréables. Un espace de rangement ou un espace bureau vous attend dans la dînette. Sans oublier l'agréable

douche centrale et l'espace sommeil spacieux, doté d'un grand lit avec rangement au-dessus et en-dessous.

La particularité de ce modèle PÖSSL : de l'espace assuré sur une longueur de 5.99 m.



Décor intérieur Basic | Tissus de sièges Silver (option) | Table avec rallonge (option)



Très grand lit | Des dimensions intéressantes 1960 x 1570 x 1370 mm



Dînette confortable | Et spacieuse pour quatre personnes



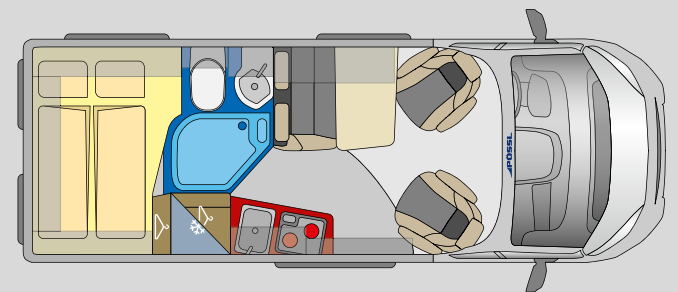
Cuisine fonctionnelle
Avec beaucoup de rangements



Réfrigérateur XXL
Slim 138 l avec beaucoup de capacité (option)



Espace douche
Pratique et spacieux



- + Du rangement tout autour au-dessus du lit
- + Plus de rangement pour des vacances sans contraintes
- + Réfrigérateur placé en hauteur : très ergonomique, permet un accès facile. Il est possible d'avoir un réfrigérateur Slim 138 l en option.



P2 RELAX

Design parfait pour deux

Le P2 RELAX est l'exemple parfait pour les voyages à deux. La conception de ce véhicule n'a occulté aucun détail en vue de

favoriser le bien-être d'un couple en voyage. Le P2 RELAX vous offre ainsi le meilleur compromis entre le confort et l'espace.




Décor Élégance (de série) | Tissus sièges Limette (option)



Un coin couchage spacieux

Avec ses lits jumeaux et son placard à l'arrière



Tiroir ou marche d'accès au lit




Une table rabattable | pratique et idéale pour deux



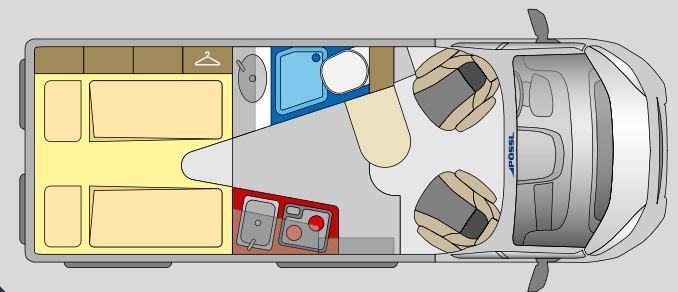
Une cuisine intégrée

Fonctionnelle et optimisée



Une partie douche innovante

Et fonctionnelle, de la place comme à la maison



- + **Concept de rangement innovant**
- + **Conçu spécialement pour les couples qui voyagent exclusivement à deux**
- + **Partie douche séparée**
- + **Plus de rangement dans la partie chambre à coucher**
- + **Vitrine avec éclairage pour une ambiance particulière**
- + **Rangement de type pharmacie très pratique pour la cuisine**




ROADSTAR 600 L

Un maximum d'espace avec des lits jumeaux

Le Roadstar 600 L vous propose : une ambiance agréable et confortable avec une dînette et une douche centrale. Vous profiterez des lits jumeaux à l'arrière pour vous garantir un sommeil en toute

tranquillité avec un châssis d'une longueur de 5.99 m et tout le confort et la maniabilité dont vous rêvez. Que demander de plus ?



Décor intérieur Basic | Tissus sièges Timeless (de série) | Table avec rallonge (option)

Rangement

Une penderie astucieuse sous le lit




Un espace sommeil isolé | avec deux lits jumeaux, idéal pour les adeptes de la grasse matinée



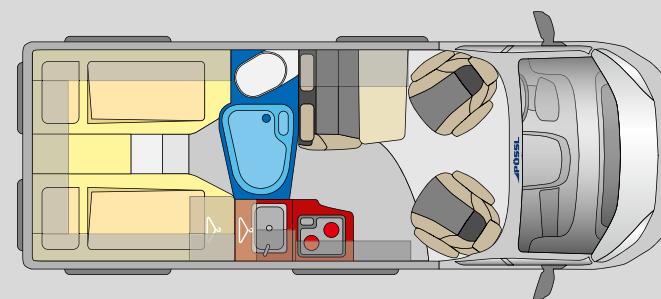
Une dînette agréable | et fonctionnelle
se transforme également en couchage supplémentaire (option)



Une grande cuisine
Fonctionnelle grâce à ses systèmes de rangements optimisés



Douche centrale
avec un espace optimisé



- + Des lits jumeaux pour un confort comme à la maison
- + Penderie sous le lit
- + Lavabo escamotable, très pratique pour gagner de la place
- + Hauteur intérieure confortable pour les grands
- + Mobilier spécifique avec beaucoup de rangement



ROADSTAR 600 L Révolution

Sportif et maniable à souhait

Si vous aviez imaginé d'avoir le lit électrique réglable en hauteur comme dans un ROADCRUISER REVOLUTION mais avec une longueur de 5.99 m, nous vous apportons la solution avec notre modèle ROADSTAR 600 L REVOLUTION.

Vous y trouverez encore plus de rangement en dessous du lit électrique ainsi qu'un avantage incontestable, le rajout en option d'un second lit double en dessous. Alors qu'en pensez-vous ?



Décor intérieur **Elégance** | Tissus sièges Silver (option) | Table à rallonge (option)




Lit électrique réglable en hauteur :
un rangement optimisé et une possibilité de 2ème lit en option



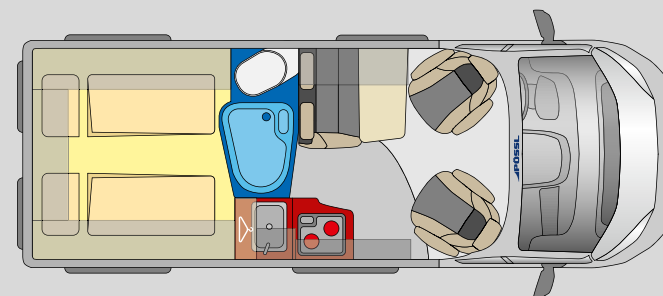
Voyager agréablement à quatre
Passer des soirées inoubliables dans un espace confortable



Cuisiner comme à la maison
Le rêve devient réalité



Une douche pratique
La douche centrale qui sépare bien les espaces nuit et jour.



- + L'assistance électrique de la porte coulissante „SOFT LOCK“ pour une fermeture en douceur et en silence
- + Lavabo escamotable, très pratique pour gagner de la place
- + Lit réglable en hauteur électriquement, pour plus de flexibilité



ROADSTAR 640 DK

5 étoiles sur 4 roues

Le Roadstar 640 DK va vous surprendre dans bien des domaines : son immense couchage, son bloc cuisine fonctionnel et son ingénieux réfrigérateur à compression. Ainsi il allie la liberté de

se déplacer grâce à sa maniabilité et le confort spacieux d'un camping-car avec un espace douche séparé des toilettes.



Décor intérieur élégance | Tissus sièges Marais | Table à rallonge (option)



Un espace sommeil isolé | avec un grand lit double très confortable, idéal pour les adeptes de la grasse matinée




Une dînette agréable | et fonctionnelle
se transforme également en couchage supplémentaire (option)



Une grande cuisine

Fonctionnelle grâce à ses systèmes de rangements optimisés



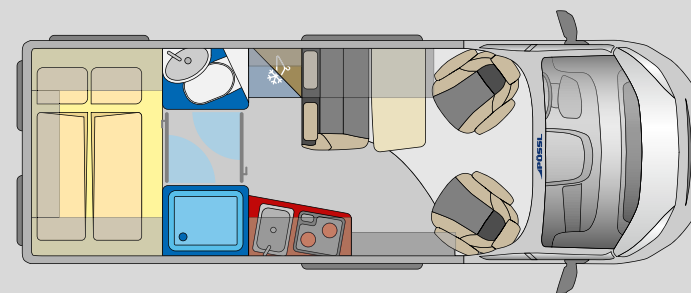
Nouveau concept de douche

Toilettes et douche séparées et surtout le choix entre penderie et douche selon les besoins du moment.



Réfrigérateur + Penderie

Aucun compromis



- + **Cabine douche séparée qui peut servir également de penderie pour les vêtements longs**
- + **Du rangement tout autour au-dessus du lit**
- + **Très grand couchage pour une qualité de sommeil comme à la maison**



ROADCRUISER

Un maximum de place pour un maximum de confort

Le ROADCRUISER convient parfaitement aux amateurs de grand luxe. Grâce à une longueur de 6.36 m, il offre une dînette pour quatre personnes, une cuisine spacieuse et fonctionnelle avec un espace douche digne d'un centre balnéaire avec tout le plaisir de voyager en format XL.

Son point fort : un confort incomparable grâce à son lit modulable : soit 2 lits jumeaux soit un grand lit double.



Décor intérieur Basic | Tissus sièges Marais (en option) | Table à rallonge (option)



Un grand lit double | Ou 2 lits jumeaux, faites de beaux rêves



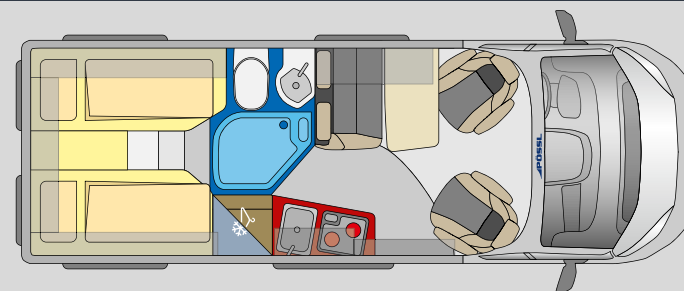
Une dînette sympathique | Une place considérable pour quatre personnes



Un espace cuisine très grand
Équipé d'un grand réfrigérateur



Douche centrale
De la place pour se mouvoir



- + Réfrigérateur placé en hauteur: très ergonomique, permet un accès facile. Il est possible d'avoir un réfrigérateur Slim 138 l en option.
- + Dînette confortable pour 4 personnes
- + Douche centrale avec rideau coulissant permettant une séparation entre les espaces jour et nuit
- + 2 grands lits jumeaux pour un confort comme à la maison



ROADCRUISER B

Des lits jumeaux pour plus de confort

Le Roadcruiser B adopte les lits jumeaux du Roadcruiser. Mais là où il vous surprendra, c'est avec sa douche latérale close par une porte en

bois pour plus d'espace de rangement et de confort.



Décor intérieur Basic | Tissus sièges Silver (en option) | Table à rallonge (option)

Rangement
Penderies sous les lits



2 lits jumeaux à l'arrière | et du rangement au-dessus



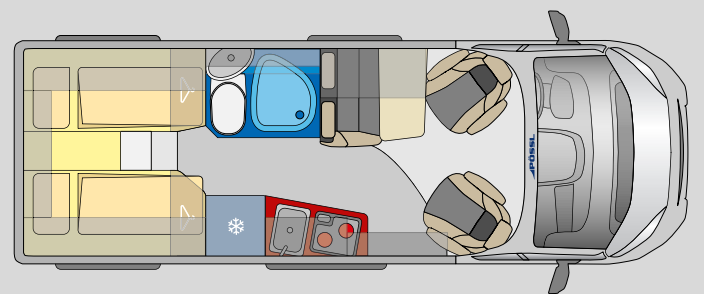
Une dînette agréable | et fonctionnelle qui se transforme également en couchage supplémentaire



Un espace cuisine
Un équipement fonctionnel et optimisé



Une douche spacieuse
Confortable ou l'on se sent comme à la maison



- + Cabine douche latérale et séparée
- + Grandes penderies sous les lits jumeaux
- + Lits jumeaux pour un confort comme à la maison
- + Avec un concept de rangement spécifique



ROADCRUISER Révolution

Un espace de rangement incomparable avec un lit électrique réglable en hauteur

Le ROADCRUISER avec INNOVATION et REVOLUTION : plus besoin de démonter manuellement le lit à l'arrière pour avoir plus d'espace de rangement, il suffit d'appuyer sur un bouton. Le lit peut monter jusqu'au plafond et libère ainsi un maximum de place dans le coffre.

Vous rangerez également sans problème vos équipements de sport en dessous du lit, en particulier vos vélos sans avoir besoin de démonter quoi que ce soit.



Décor intérieur Élégance | Tissus sièges Silver (option) | Table à rallonge (option)




Un espace sommeil isolé / avec un lit électrique relevable qui libère un maximum de place pour le rangement (second panneau de commande en option)



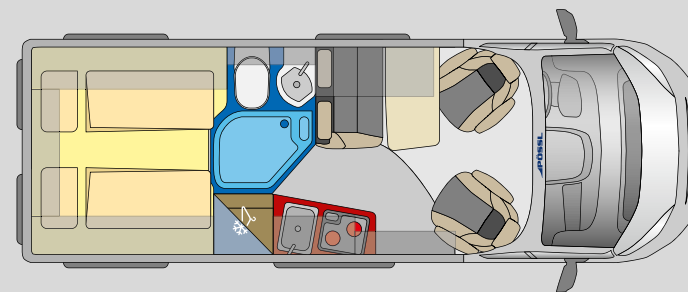
Une dînette sympathique | Une place considérable pour voyager agréablement à quatre



Un espace cuisine très grand
Un équipement fonctionnel et optimisé



Douche centrale
De la place pour se mouvoir



- + Réfrigérateur placé en hauteur: très ergonomique, permet un accès facile. Il est possible d'avoir un réfrigérateur Slim 138 l en option
- + Lit réglable en hauteur électriquement pour plus de flexibilité
- + Eclairage spécifique dans ce modèle
- + Hauteur intérieure bien supérieure à la normale pour convenir aux grandes personnes
- + Mobilier spécifique pour plus de rangement


Intérieur

La liberté c'est pouvoir choisir

La gamme D Line vous offre avant tout la liberté de choisir. En effet, grâce à ses nombreuses possibilités de réalisation, que ce soit sur la ligne intérieure ou la carrosserie, vous aurez la possibilité de décorer et de choisir vos couleurs, ainsi vous aurez le sentiment de vous sentir comme à la maison partout dans le monde.

Votre concessionnaire vous conseillera volontiers et vous renseignera sur l'ensemble des modèles avec les différentes possibilités d'équipement notamment sur l'option toit relevable possible sur presque tous les modèles (sur les châssis H2 sans rehausse de toit).

Veillez garder à l'esprit néanmoins que les différentes options et coloris carrosserie entraîneront un surcoût.



EQUIPEMENT DE SERIE

Ambiance intérieure en Décor bois CALVA APFEL livrée avec le tissu Timeless



VERSION ELEGANCE (OPTION)

Ambiance intérieure en Décor bois GOLDULME livrée avec le tissu Marais



TISSUS SILVER (OPTION)

Le mélange du classique et du moderne dans une gamme standard de qualité.



TISSUS TIMELESS (DE SÉRIE AVEC LE DÉCOR BASIC)

Des tons chaleureux et harmonieux avec un décor de bois clair.



TISSUS SPIRIT (OPTION)

Moderne et intemporel à la fois, retrouvez une ambiance de qualité.



TISSUS MARAIS (DE SÉRIE AVEC LE DÉCOR ÉLÉGANCE)

Une combinaison de tissus qui se marie parfaitement avec le nouveau décor élégance.



TISSUS LIMETTE (OPTION)

Tendance, coloré et frais. Limette apporte de la fraîcheur dans votre PÖSSL et se marie parfaitement avec le décor Élégance.

UNE SIMPLE MANIPULATION POUR AVOIR UN LIT SUPPLÉMENTAIRE

Que ce soit un enfant, un petit fils, un neveu ou le meilleur ami. Qui que ce soit, il aura de la place pour dormir et en un tour de main, la dînette se transformera en 3ème couchage.



L'option lit d'appoint inclut la table avec rallonge !

H line

Pour ceux qui veulent se sentir
chez soi, partout dans le monde.

Découvrir le monde oui, mais avec tout le confort !
Vous cherchez un CAMPING-CAR qui vous offrira le maximum de place à un
prix raisonnable ?
Bienvenue dans la gamme H-Line créée pour vous qui avez choisi de voyager
en toute liberté.





Wiederholungsfragen



THE SPATIAL
96

Les points forts de la gamme H-Line

1 Matériaux de qualité pour le plan de travail

Les modèles de la gamme H-Line avec rehausse bénéficient de table et de plan de travail en matière minérale. Cette matière est plus résistante et plus esthétique que les bois stratifiés utilisés habituellement.

2 Eclairage spécifique

Il s'agit d'un éclairage indirect intégré dans les placards et de spots qui peuvent être utilisés de manière individuelle.

3 Baies à cadre (sauf sur portes arrière)

Les baies intégrées à cadre soulignent également la supériorité de la gamme H-Line.

4 Lavabo et bac à douche

Les lavabos et bacs à douche de la gamme Vario sont constitués de matière minérale de grande qualité.

5 Habillage des plafonds et parois

La matière utilisée pour l'habillage des plafonds et des parois est un velours d'aspect froissé de grande qualité.

6 Occultation

Nos stores d'occultation Premium permettent de se protéger de la lumière et des regards indiscrets.

7 Mobilier de qualité

L'intégralité du mobilier est conçue à la main dans notre usine en Allemagne.

8 Aspect extérieur : le look avant tout !

Les pare-chocs avant et arrière sont peints en couleur carrosserie pour tous les modèles avec rehausse.

9 Collecteur central de distribution d'eau

très pratique et plus facile d'entretien. Les modèles Summit bénéficient d'un collecteur central de distribution d'eau très accessible, dans le plancher sous la dînette.

Les possesseurs d'un PÖSSL savent ce qui caractérise et différencie leur véhicule des autres marques. Ils connaissent aussi la différence entre la gamme D-Line déjà reconnue comme très qualitative et la gamme H-Line qui est d'un niveau encore supérieur. Alors qu'est-ce qui caractérise la gamme H-Line ?





3



6



4



7



5



8



9

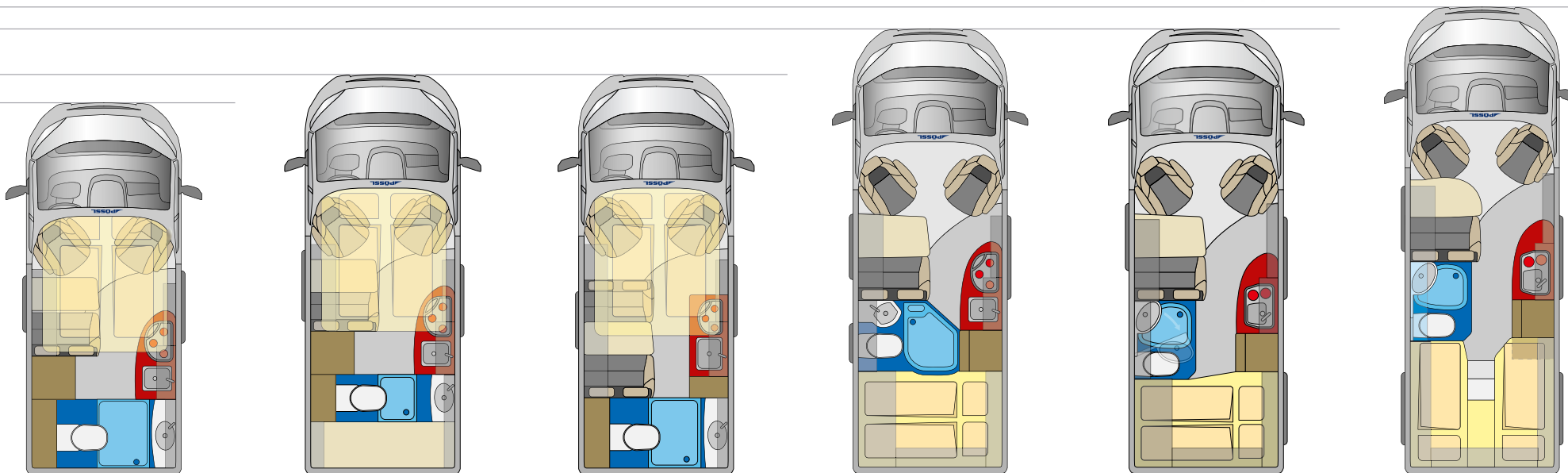


La gamme H Line en un coup d'œil

Admirez les différents modèles H Line et parcourez le monde dans votre CAMPING-CAR avec tout l'espace dont vous avez besoin !



6.36 m
5.99 m
5.41 m
4.99 m



VARIO 499
Idéal pour deux

VARIO 545
Idéal pour 4

CONCORDE COMPACT
Le grand luxe

ZWIN VARIO
Un maximum de place

SUMMIT 600
La qualité dans le détail

SUMMIT 640
Perfection et élégance

50

52

54

56

58

60



VARIO 499

Idéal pour deux

Le mini-maxi de la gamme H Line ! Avec à peine 5 m de long, le modèle VARIO a été conçu pour vous rendre la vie plus agréable. Vous y trouverez une dînette confortable pour quatre personnes, une cuisine élégante et fonctionnelle et une douche à l'arrière. Son lit de pavillon

vous libérera un maximum de place en journée. Lit de pavillon (205 x 170 cm) à faire descendre tout simplement à la main, idéal ! Ce modèle très compact surprend par sa maniabilité idéale en ville, alliée à un espace intérieur plus que confortable.



Tissus Sièges Nizza (option) | Table avec rallonge (option)



Lit de pavillon | Avec un maximum de place en journée et une nuit pleine de beaux rêves



Une dînette agréable | De la place pour 4 personnes



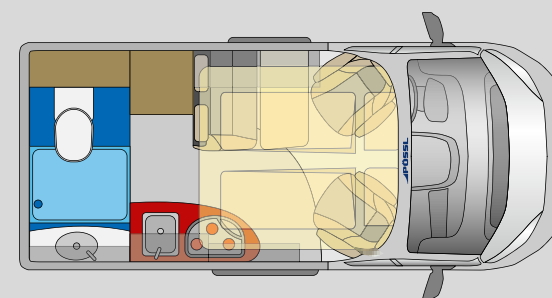
Une cuisine fonctionnelle

Une plaque de cuisson avec trois feux et beaucoup de rangements



Le coin douche à l'arrière

Spacieux sur toute la largeur du véhicule



- + Grande cuisine avec beaucoup de rangements
- + Matériaux de qualité fabriqués dans notre usine, comme par exemple le plan de travail en matière minérale
- + Parfait pour les grands grâce à sa hauteur intérieure hors normes



VARIO 545

Idéal pour 4

En route pour les vacances ! Le modèle VARIO 545 vous offre en exclusivité un espace avantageux avec des possibilités de rangement inégalables et un coin sommeil en toute tranquillité.

Vous avez la possibilité aussi d'ajouter, en option, deux lits superposés et rabattables à l'arrière. Une fois les lits relevés, vous offrez à votre soute un espace de rangement optimisé.



Tissus de siège SOLERO (en option) | Table avec rallonge (option)



Un lit de pavillon et 2 lits superposés | Grâce aux lits superposés amovibles (en option), offrez-vous un rangement optimal et du couchage pour 4



Une dînette confortable pour quatre | Pour passer un moment agréable



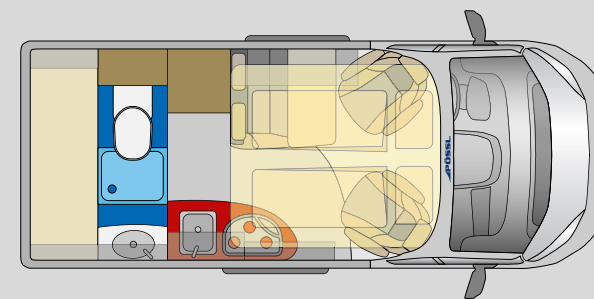
Une cuisine fonctionnelle

Une plaque de cuisson avec trois feux et beaucoup de rangements



Douche centrale

Pratique et fonctionnelle avec de la place pour se mouvoir sans empiéter sur le coin sommeil



- + Beaucoup de rangements à l'arrière et la possibilité d'avoir 2 lits superposés en option
- + Baies à cadre pour un aspect extérieur plus tendance



CONCORDE COMPACT

Le grand luxe

Le véritable modèle classique de luxe.
Doté d'un design exceptionnel, vous y apprécierez les réalisations fonctionnelles et une optimisation parfaite de l'espace.

Au fil des années, le CONCORDE COMPACT reste sans conteste le camping-car luxueux, élu par un jury spécialisé.



Tissus de sièges MINDORO (de série)



Lit de pavillon sur vérins | Un maximum de place en journée et la nuit dans les étoiles



Une double dînette luxueuse

Agréable pour quatre en journée, elle se transforme en lit une personne pour la nuit



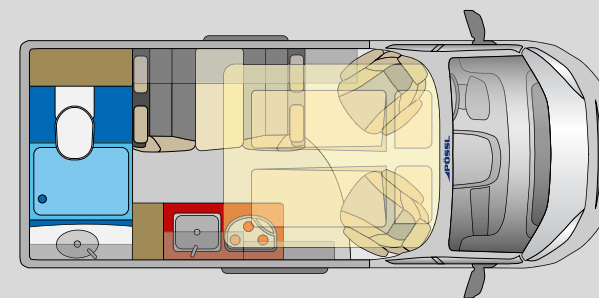
Une cuisine de rêve

Nombreuses possibilités de rangements, une cuisinière à 3 feux



Espace de douche à l'arrière

Une place généreuse sur toute la largeur du véhicule



- + Matériaux de qualité fabriqués dans notre usine, comme par exemple le plan de travail en matière minérale
- + Dînette très confortable pour 4 personnes
- + Espace douche séparé à l'arrière du véhicule



2WIN VARIO

Un maximum de place

Le 2 WIN VARIO est sans conteste celui qui offre le plus d'espace. Grâce à son lit de pavillon (en option) vous bénéficierez d'un espace sommeil reposant pour quatre personnes. La douche centrale isole le coin sommeil du reste du véhicule, ce qui ne gênera pas les amateurs

de grasse matinée.

L'option suivante vous est proposée : un réfrigérateur d'une capacité de 140 L et un placard au-dessus.



Sièges Mindoro (de série) | Table avec rallonge (en option)



Deux chambres complètes | Un grand lit double permanent à l'arrière et un lit de pavillon en option



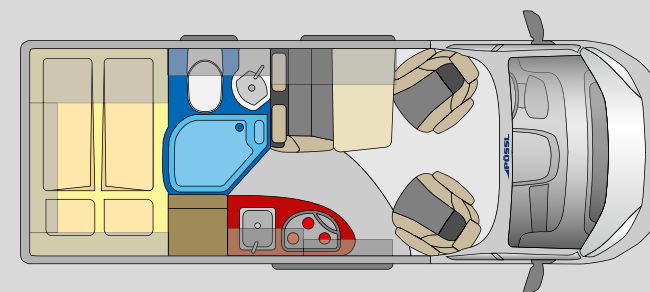
Une dînette confortable
De la place pour quatre personnes



Cuisiner comme à la maison
Avec trois feux et en option un réfrigérateur 140 l



Une douche centrale
Plus de place pour se mouvoir et permet d'isoler l'espace nuit



- + Douche centrale avec rideau coulissant de qualité permettant de séparer les espaces jour et nuit
- + Grande cuisine avec beaucoup de rangements
- + Réfrigérateur placé en hauteur, plus ergonomique et plus facile d'accès



SUMMIT 600

La qualité dans le détail

Le nouveau SUMMIT 600 profite des avantages du Summit 640 avec encore plus de raffinement. Comme par exemple, la vue d'ensemble intérieure qu'il présente depuis l'avant du véhicule, une vraie sensation d'espace.

Ou encore, le système ingénieux de l'espace douche – toilettes modulables. La dinette spacieuse offre en plus une très grande rallonge de table pour plus de confort. Cerise sur le gâteau : l'éclairage d'ambiance qui lui aussi, sort de l'ordinaire.





Grand lit double démontable et empilable | Grand et confortable



Dinette spacieuse | Agréable pour 4 personnes



Cuisine

Fonctionnelle avec des rangements optimisés

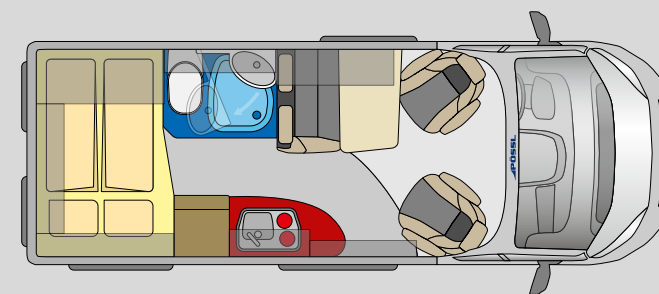


Cabine douche toilettes

Évolutive et ingénieuse pour un vrai gain de place



...grâce à sa paroi pivotante



- + Cabine douche-toilette ingénieuse permettant un vrai gain de place grâce à la paroi pivotante
- + Eclairage indirect très agréable
- + Banquette ergonomique et confortable
- + Espace intérieur et rangements



SUMMIT 640

Perfection et élégance

Le nouveau PÖSSL SUMMIT 640 fait déjà ses preuves grâce à l'élégance de ses prestations. Il offre une dînette spacieuse pour 4 personnes. Un confort incomparable grâce à ses grands lits jumeaux. PÖSSL dévoile un nouvel atout avec le SUMMIT 640 à savoir un design et une conception de haute qualité.

Cerise sur le gâteau dans la partie douche-toilettes : Un cabinet douche - toilettes modulables grâce à une paroi pivotante, 2 pièces à la fois dans un même espace. SUMMIT 640, un bel exemple de design issu de la manufacture Pössl.



Décor intérieur Chêne cuivré (option) | Tissus de sièges Mindoro (de série)



Dormir comme un Roi | 2 grands lits jumeaux à l'arrière pour des nuits aussi agréables qu'à l'hôtel



Voyager dans un mobilier de luxe
Une dînette confortable pour 4 pour passer des soirées agréables



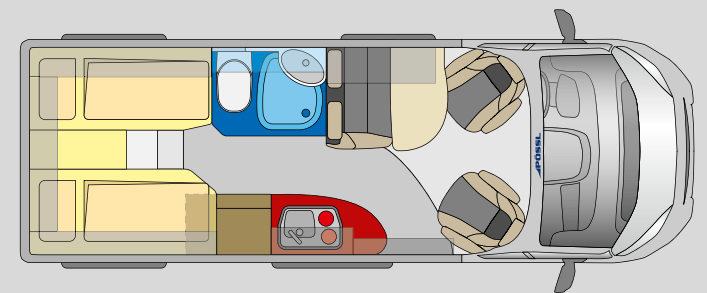
Un espace cuisine au design parfait

Avec beaucoup de place et un réfrigérateur 90 l pour bien profiter des joies du voyage



Une très grande douche

Mêlant technique et design à la fois



- + Eclairage indirect très agréable
- + Banquette ergonomique et confortable
- + Baies à cadre pour un aspect extérieur plus tendance
- + Cabine douche-toilette ingénieuse permettant un vrai gain de place grâce à la paroi pivotante

Intérieur

Réalisez vos envies en toute liberté

Nos ambiances intérieures uniques vous feront vous sentir comme chez vous !

Choisissez votre ambiance intérieure parmi nos différentes propositions. Une ambiance intérieure à votre goût et vous vous sentirez comme à la maison.

Demandez simplement les différentes possibilités à votre concessionnaire Pössl. Veuillez garder à l'esprit néanmoins que les différents coloris carrosserie et options peuvent entraîner un surcoût.



DÉCOR BOIS DE ROSE (DE SÉRIE)



DÉCOR CHÊNE CUIVRÉ
(OPTION DISPONIBLE UNIQUEMENT SUR MODÈLES SUMMIT)



TISSUS DE SIEGES MINDORO (DE SÉRIE)

L'ambiance intérieure standard pour la gamme H-Line.




TISSUS DE SIEGES NIZZA (OPTION)

Une alternative pour la gamme H- LINE.



TISSUS DE SIEGES SOLERO (OPTION)

Le tissu SOLERO est une alternative supplémentaire.



SIEGES ORIGINAUX CAPTAIN CHAIR (OPTION)

Tissus sièges spécifiques automobile.

Exterieur

Un choix de couleurs incomparable

Vous trouverez ici les différentes possibilités de couleurs pour les châssis FIAT DUCATO et CITROËN JUMPER.



Blanc



Bleu impérial



Rouge Tizian



Lago Azzuro métallisé



Rouge profond métallisé



Gris aluminium métallisé



Gris fer métallisé




Golden White métallisé



Noir métallisé Fiat / Graphito Grey métallisé Citroën

Uniquement pour la gamme D-Line et les Summit.



Vous nous trouverez sur :

Facebook : [facebook.com - Isaloisirs - Pössl France](https://facebook.com/Isaloisirs)

Google+ : google.com/+poessl

Nous sommes présents dans 14 pays

Isaloisirs - Pössl France

Zone Artisanale

Rue Hallingen

57520 ROUHLING

Liste des distributeurs en France : www.isaloisirs.com

