

PRODUCTION EN

ALLEMAGNE

DEPUIS 1989

PÖSSL



2014

MOBILITE. SENSATION DE LIBERTE.

NOTRE D-LINE 2014

LA GRANDE LIBERTE DE SERIE

Dline



CHASSIS	+ KG	2WIN	2WIN STYLE	2WIN SPORTIVE	ROADCAMP	ROADCAMP R
CITROEN JUMPER 3,3 t						
2,2 L HDI 81 KW/110 CV	-	39.290	-	-	38.190	39.290
2,2 L HDI 96 KW/130 CV	-	40.390	45.690	45.790	39.290	40.290
2,2 L HDI 110 KW/150 CV	-	41.490	46.790	46.890	40.390	41.390
3,0 L HDI 130 KW/177 CV	50	42.990	48.390	48.490	41.990	42.990
CITROEN JUMPER 3,5 t						
	Light					
2,2 L HDI 81 KW/110 CV	20		-	-		
2,2 L HDI 96 KW/130 CV	20					
2,2 L HDI 110 KW/150 CV	20	Supplément 3,5 t : 300,-	Supplément 3,5 t : 300,-	Supplément 3,5 t : 300,-	Supplément 3,5 t : 300,-	Supplément 3,5 t : 300,-
3,0 L HDI 130 KW/177 CV	50					
FIAT DUCATO 3,3 t						
2,0 L Mjet 85 KW/115 CV	-	40.890	-	-	39.790	40.890
2,3 L Mjet 96 KW/130 CV	-	41.990	47.290	47.290	40.890	41.990
2,3 L Mjet 109 KW/148 CV	-	42.990	48.390	48.390	41.990	42.990
3,0 L Mjet 130 KW/177 CV	50	44.590	49.990	49.990	43.590	44.690
FIAT DUCATO 3,5 t						
	Light					
2,0 L Mjet 85 KW/115 CV	20		-	-		
2,3 L Mjet 96 KW/130 CV	20					
2,3 L Mjet 109 KW/148 CV	20	Supplément 3,5 t : 500,-	Supplément 3,5 t : 500,-	Supplément 3,5 t : 500,-	Supplément 3,5 t : 500,-	Supplément 3,5 t : 500,-
3,0 L Mjet 130 KW/177 CV	50					



CHASSIS	+ KG	ROADCRUISER	4-FAMILY	4-FAMILY L	ROADCRUISER FR	ROADCRUISER REVOLUTION
CITROEN JUMPER 3,3 t						
2,2 L HDI 81 KW/110 CV	-	-	-	-	-	-
2,2 L HDI 96 KW/130 CV	-	-	-	-	-	-
2,2 L HDI 110 KW/150 CV	-	-	-	-	-	-
3,0 L HDI 130 KW/177 CV	50	-	-	-	-	-
CITROEN JUMPER 3,5 t	heavy					
2,2 L HDI 81 KW/110 CV	20	-	-	-	-	-
2,2 L HDI 96 KW/130 CV	20	43.590	44.690	44.690	43.590	46.190
2,2 L HDI 110 KW/150 CV	20	44.690	45.790	45.790	44.690	47.290
3,0 L HDI 130 KW/177 CV	50	46.290	47.290	47.290	46.290	48.990
FIAT DUCATO 3,3 t						
2,0 L Mjet 85 KW/115 CV	-	-	-	-	-	-
2,3 L Mjet 96 KW/130 CV	-	-	-	-	-	-
2,3 L Mjet 109 KW/148 CV	-	-	-	-	-	-
3,0 L Mjet 130 KW/177 CV	50	-	-	-	-	-
FIAT DUCATO 3,5 t	maxi					
2,0 L Mjet 85 KW/115 CV	20	-	-	-	-	-
2,3 L Mjet 96 KW/130 CV	20	45.190	46.190	46.190	45.190	47.790
2,3 L Mjet 109 KW/148 CV	20	46.290	47.290	47.290	46.290	48.890
3,0 L Mjet 130 KW/177 CV	50	47.990	48.990	48.990	47.990	50.490



Dune

2WIN

CLASSIQUE ET FIABLE

DIMENSIONS	
Longueur (mm)	env. 5 998
Largeur (mm)	env. 2 050
Hauteur (mm)	env. 2 580
Empattement (mm)	env. 4 035
Hauteur intérieure (mm)	env. 1 905

DONNEES VEHICULE	
Moteur	Turbodiesel
Cylindres	4 en Ligne
Réservoir carburant (L)	90
Transmission	Manuelle
Norme antipollution	Euro 5
Pneumatiques	215/70 R 15 C
Freins AV/AR	Disques
Batterie (Fiat 3,0 Ltr 12V/110Ah)	12V/95 Ah

TECHNIQUE DE BORD	
Chauffage	Truma Combi 4
Contenance eau chaude (L)	10
Réservoir eau propre (L)	env. 100
Réservoir eaux usées (L)	env. 92
Local pour bouteilles de gaz (kg)	2 x 13
Chargeur (A)	19
Batterie cellule (Ah)	95
Prises 12/230 V	1
Plaque de cuisson à gaz	2-feux
Réfrigérateur (contenance/freezer)	env. 60/5 Trimixte
Isolation parois (mm)	PE-mousse polyuréthane 10-20 Bois 3 à 6/Styrodur 20/ PE-mousse polyuréthane 15-20
Isolation toit (mm)	RTM-Mousse polyuréthane rigide 15/ Bois et Lino 7
Isolation sol (mm)	

* 110/150 CV 750/2.000 kg

INTERIEUR	
Mobilier/Ambiance intérieure (sièges)	Calva poirier/Maroc
Décor plan de travail et table	Granito Urbino
Décor plancher	PVC Maxim
Baies PVC avec/sans occultation et moustiqu.	5
Lanterneaux avec occultation et moustiquaire	2
Lanterneau avec moustiquaire	1
Places carte grise avec ceinture de sécurité	4
Couchages	2 (+1)
Lit d'appoint avec dinette et siège conducteur à 90° (mm)	env. 1 800 x 880
Lit permanent arrière	env. 1 960 x 1 400/1 300
Douche	intégrée
Toilettes	Cassette Thetford

EQUIPEMENT DE SERIE	
Eclairage à l'entrée	
ABS avec EBD	
Airbag passager	
Fermeture centralisée avec télécommande	
Vitres électriques	
Réservoir carburant 90 L	
Occultation cabine	
Occultation baies arrières	
Marche-pied électrique Omnistep Slide Out	
Sièges conducteur et passager pivotants avec accoudoirs	
Filtre à particules	
Moustiquaire REMIcare Van (porte latérale)	
Assistance électrique Softlock	

OPTIONS CHASSIS	+ KG	PRIX
Tableau de bord Aluminium (Fiat)	-	119,-
Tableau de bord ronce de noyer (Fiat)	-	269,-
Rétroviseurs rabattables électriquement	0,2	229,-
Rétroviseurs électriques et dégivrants	0,2	229,-
Boîte automatique (Fiat, sauf 115 CV) option ESP obligatoire	17	1 789,-
Airbag passager	3	299,-
Suspensions arrières bilame	17	139,-
Aide au stationnement	0,8	349,-
ESP, ASR, incl. Hill Holder	0,5	499,-
ESP, ASR + Traction, incl. Hill Holder	0,5	549,-
Climatisation cabine manuelle	18	1 399,-
Climatisation cabine automatique	19	1 699,-
Réservoir carburant 120 L	28	155,-
Volant cuir sur Fiat (si 180 CV de série)	4	189,-
Peinture métallisée	-	595,-
Antibrouillards	2	179,-
Pré-équipement radio avec HP	1,5	179,-
Bavettes AV et AR	4	129,-
Pare-chocs peints couleur métallisée (antibrouillards non compatibles) **	0,2	199,-
Pare-chocs peints en blanc (antibrouillards non compatibles)	0,2	149,-
Eclairage de jour (uniquement Fiat)	2	49,-
Régulateur de Vitesse	0,8	299,-
Pré-équipement TOMTOM (sans Blue&Me / Fiat)	-	49,-
Chauffage Webasto (diesel)	6	1 199,-
OPTIONS CELLULE	+ KG	PRIX
Réservoir eaux usées isolé	2	199,-
Sièges Aguti (sièges arrières réglables)	60	999,-
Décor ronce de noyer	-	199,-
Toit relevable blanc incluant matelas et éclairage (Barres de toit Style conseillées)	102	4 999,-
Lit d'appoint élargi (table avec rallonge incluse)	5	299,-
2nde batterie cellule 95 Ah	27	329,-
Pack électrique (Prises supp. 230 V/12 V)	1	199,-
Tapis cabine	2	59,-
Baie supplémentaire AG	4	449,-
Gaz - Duo Control (changement automatique de bouteille)	1,6	269,-
Gaz - Duo Control CS (avec Crashsensor)	1,6	299,-

** Gris Alu/Gris fer (uniquement Fiat)/golden white/Lago bleu/rouge profond

OPTIONS CELLULE	+ KG	PRIX
Rideau isolant pour portes AR	2	189,-
Haut-parleurs cellule (pack électrique obligatoire)	2	179,-
Matelas Premium respirant (en 2 parties)	1	299,-
Pré-équipement caméra de recul	2	159,-
Pré-équipement SAT	2	139,-
Baie coulissante AD	4	199,-
Pré-équipement panneaux solaires	2	49,-
Barres de toit "Style"	26	999,-
Eclairage de jour LED	1	399,-
Table avec rallonge	5	199,-
Baie toilettes incluant obturateur et moustiquaire	4	199,-
Coffre-fort	10	299,-
Chauffage Truma Gasoil	4	899,-
Truma Combi 4 E (Gaz/Electrique) Supplément	2	469,-
Chauffage Truma Combi 6	2	199,-
Chauffage Truma Combi 6 / E (Gaz/Electrique)	2	569,-
Rail d'arrimage dans soute arrière	5	179,-
Pack Hiver (réservoir d'eaux usées et conduites isolés et chauffés, tapis cabine, rideau isolant portes AR)	15	1 299,-
Ambiance intérieure Monastir	-	149,-
Prise 12 V supplémentaire garage	1	69,-

PACK ALL-IN	+ KG	PRIX
Réservoir gasoil 120 L	28	155,-
Climatisation cabine manuelle	18	1 399,-
Airbag passager	3	299,-
Rétroviseurs électriques et dégivrants	2	229,-
Siège passager réglable en hauteur	1	99,-
Tissus sièges cabine et cellule identiques	-	309,-
Réfrigérateur 80 L trimixte	-	259,-
PRIX DU PACK		1 599,-
VOUS ÉCONOMISEZ		1 150,-



Duine

2WIN STYLE

VOYAGER AVEC DU STYLE

DIMENSIONS	
Longueur (mm)	env. 5 998
Largeur (mm)	env. 2 050
Hauteur (mm)	env. 2 580
Empattement (mm)	env. 4 035
Hauteur intérieure (mm)	env. 1 905

POIDS	
Poids à vide en ordre de marche (kg)	2.850
PTAC	3.300
Poids tractable non freiné	750/2 000
PTRA	5.300
Charge utile	450

DONNEES VEHICULE	
Moteur	Turbodiesel
Cylindres	4 en Ligne
Réservoir carburant (L)	90
Transmission	Manuelle
Norme antipollution	Euro 5
Pneumatiques	215/70 R 15 C
Freins AV/AR	Disques
Batterie (Fiat 3,0 Ltr 12V/110Ah)	12V/95 Ah

TECHNIQUE DE BORD	
Chauffage	Truma Combi 4
Contenance eau chaude (L)	10
Réservoir eau propre (L)	env. 100
Réservoir eaux usées (L)	env. 92
Local pour bouteilles de gaz (kg)	2 x 13
Chargeur (A)	19
Batterie cellule (Ah)	95
Prises 12/230 V	1
Plaque de cuisson à gaz	2-feux
Réfrigérateur (contenance/freezer)	env.60/5 trimixte
Isolation parois (mm)	PE-mousse polyuréthane 10-20 Bois 3 à 6/Styrodur 20/ PE-mousse polyuréthane 15-20
Isolation toit (mm)	RTM-Mousse polyuréthane rigide 15/ Bois et Lino 7
Isolation sol (mm)	

INTERIEUR	
Mobilier/Ambiance intérieure (sièges)	Goldulme/Spirit
Décor plan de travail et table	Fenice
Décor plancher	PVS Modular
Baies PVC avec/sans occultation et moustiqu.	5
Hublots avec occultant et moustiquaire	2
Lanterneaux avec occultation et moustiquaire	2
Lanterneau avec moustiquaire	0
Places carte grise avec ceinture de sécurité	4
Couchages	2 (+1)
Lit d'appoint avec dinette et siège conducteur à 90° (mm)	env. 1 800 x 880
Lit permanent arrière	env. 1 960 x 1 400/1 300
Douche	intégrée
Toilettes	Cassette Thetford

EQUIPEMENT DE SERIE	
Eclairage à l'entrée	
ABS avec EBD	
Airbag passager	
Fermeture centralisée avec télécommande	
Vitres électriques	
Réservoir carburant 90 L	
Occultation cabine	
Occultation baies arrière	
Marche-pied électrique Omnistep Slide Out	
Hublots	
Sièges conducteur et passager pivotants avec accoudoirs	
Filtre à particules	
Moustiquaire REMicare Van (porte latérale)	
Assistance électrique Softlock	
Barres de toit "Style"	
Jantes en alliage	
Éléments de carrosserie supplémentaires	
Pare-chocs AV et AR peints	
Spots sur rail	
Interrupteur plafonnier sur bloc cuisine	
Peinture métallisée Gris Aluminium	
Ambiance intérieure Spirit	

OPTIONS CHASSIS	+ KG	PRIX
Tableau de bord Aluminium (Fiat)	-	119,-
Tableau de bord ronce de noyer (Fiat)	-	269,-
Rétroviseurs rabattables électriquement	0,2	229,-
Rétroviseurs électriques et dégivrants	0,2	229,-
Boite automatique (Fiat, sauf 115 CV) option ESP obligatoire	17	1 789,-
Airbag passager	3	299,-
Suspensions arrières bilame	17	139,-
Aide au stationnement	0,8	349,-
ESP, ASR, incl. Hill Holder	0,5	499,-
ESP, ASR + Traction, incl. Hill Holder	0,5	549,-
Climatisation cabine manuelle	18	1 399,-
Climatisation cabine automatique	19	1 699,-
Réservoir carburant 120 L	28	155,-
Volant cuir sur Fiat (si 180 CV de série)	4	189,-
Antibrouillards	2	179,-
Pré-équipement radio avec HP	1,5	179,-
Eclairage de jour (uniquement Fiat)	2	49,-
Régulateur de vitesse	0,8	299,-
Pré-équipement TOMTOM (sans Blue&Me / Fiat)	-	49,-
Chauffage Webasto (diesel)	6	1 199,-
OPTIONS CELLULE	+ KG	PRIX
Réservoir eaux usées isolé	2	199,-
Sièges Aguti (sièges arrière réglables)	60	999,-
Décor ronce de noyer	-	199,-
Toit relevable blanc incluant matelas et éclairage (Barres de toit Style conseillées)	102	4 999,-
Lit d'appoint élargi (table avec rallonge incluse)	5	299,-
2nde batterie cellule 95 Ah	27	329,-
Pack électrique (Prises supp. 230 V/12 V)	1	199,-
Tapis cabine	2	59,-
Baie supplémentaire AG	4	449,-
Gaz - Duo Control (changement automatique de bouteille)	1,6	269,-
Gaz - Duo Control CS (avec Crashsensor)	1,6	299,-
Rideau isolant pour portes AR	2	189,-
Haut-parleurs cellule (pack électrique obligatoire)	2	179,-
Matelas Premium respirant (en 2 parties)	1	299,-
Pré-équipement caméra de recul	2	159,-

OPTIONS CELLULE	+ KG	PRIX
Pré-équipement SAT	2	139,-
Eclairage de jour LED	1	399,-
Table avec rallonge	5	199,-
Coffre-fort	10	299,-
Chauffage Truma gasoil	4	899,-
Chauffage Truma Combi 4 E (Gaz/Electr.) Supplément	2	469,-
Chauffage Truma Combi 6	2	199,-
Chauffage Truma Combi 6 / E (Gaz/Electr.)	2	569,-
Rail d'arrimage dans soute arrière	5	179,-
Pack Hiver (réservoir d'eaux usées et conduites isolés et chauffés, tapis cabine, rideau isolant portes AR)	15	1 299,-
Prise 12 V supplémentaire garage	1	69,-
Réfrigérateur trimixte 140 L	-	599,-

PACK ALL-IN	+ KG	PRIX
Réservoir gasoil 120 L	28	155,-
Climatisation cabine manuelle	18	1 399,-
Airbag passager	3	299,-
Rétroviseurs électriques et dégivrants	2	229,-
Siège passager réglable en hauteur	1	99,-
Tissus sièges cabine et cellule identiques	-	309,-
Réfrigérateur 80 L trimixte	-	259,-
PRIX DU PACK		1 599,-
VOUS ÉCONOMISEZ		1 150,-



Dine

2WIN SPORTIVE

DYNAMIQUE ET SPORTIF

DIMENSIONS	
Longueur (mm)	env. 5 998
Largeur (mm)	env. 2 050
Hauteur (mm)	env. 2 580
Empattement (mm)	env. 4 035
Hauteur intérieure (mm)	env. 1 905

DONNEES VEHICULE	
Moteur	Turbodiesel
Cylindres	4 en Ligne
Réservoir carburant (L)	90
Transmission	Manuelle
Norme antipollution	Euro 5
Pneumatiques	215/70 R 15 C
Freins AV/AR	Disques
Batterie (Fiat 3,0 Ltr 12V/110Ah)	12V/95 Ah

TECHNIQUE DE BORD	
Chauffage	Truma Combi 4
Contenance eau chaude (L)	10
Réservoir eau propre (L)	env. 100
Réservoir eaux usées (L)	env. 92
Local pour bouteilles de gaz (kg)	2 x 13
Chargeur (A)	19
Batterie cellule (Ah)	95
Prises 12/230 V	1
Plaque de cuisson à gaz	2-feux
Réfrigérateur (contenance/freezer)	env. 60/5 Trimixte
Isolation parois (mm)	PE-mousse polyuréthane 10-20 Bois 3 à 6/Styrodur 20/ PE-mousse polyuréthane 15-20
Isolation toit (mm)	RTM-Mousse polyuréthane rigide 15/ Bois et Lino 7
Isolation sol (mm)	

* 110/115 CV 750/2.000 kg

INTERIEUR	
Mobilier/Ambiance intérieure (sièges)	Tinywood Bora Green ART
Décor plan de travail et table	Fenice
Décor plancher	Zita
Baies PVC avec/sans occultation et moustiqu.	6
Lanterneaux avec occultation et moustiquaire	2
Lanterneaux avec occultation et moustiquaire	0
Places carte grise avec ceinture de sécurité	4
Couchages	2 (+1)
Lit d'appoint avec dinette et siège conducteur à 90° (mm)	env. 1 800 x 880
Lit permanent arrière	env. 1 960 x 1 400/1 300
Douche	intégrée
Toilettes	Cassette Thetford

EQUIPEMENT DE SERIE	
Eclairage à l'entrée	
ABS avec EBD	
Airbag passager	
Fermeture centralisée avec télécommande	
Vitres électriques	
Réservoir carburant 90 L	
Occultation cabine	
Marche-pied électrique Omnistep Slide Out	
Sièges conducteur et passager pivotants incluant les accoudoirs	
Filtre à particules	
Moustiquaire REMicare Van (porte latérale)	
Assistance électrique Softlock	
Pare-chocs AV et AR peints	
Baie dans les toilettes	
Design extérieur spécifique Sportive	
Ambiance intérieure Green ART	
Spots sur rail AV et AR de la cellule	
Peinture blanche de série	

OPTIONS CHASSIS	+ KG	PRIX
Tableau de bord Aluminium (Fiat)	-	119,-
Tableau de bord ronce de noyer (Fiat)	-	269,-
Rétroviseurs rabattables électriquement	0,2	229,-
Rétroviseurs électriques et dégivrants	0,2	229,-
Boîte automatique (Fiat, sauf 115 CV) option ESP obligatoire	17	1 789,-
Airbag passager	3	299,-
Suspensions arrières bilame	17	139,-
Aide au stationnement	0,8	349,-
ESP, ASR, incl. Hill Holder	0,5	499,-
ESP, ASR + Traction, incl. Hill Holder	0,5	549,-
Climatisation cabine manuelle	18	1 399,-
Climatisation cabine automatique	19	1 699,-
Réservoir carburant 120 L	28	155,-
Volant cuir sur Fiat (si 180 CV de série)	4	189,-
Antibrouillards	2	179,-
Pré-équipement radio avec HP	1,5	179,-
Bavettes AV et AR	4	129,-
Eclairage de jour (uniquement Fiat)	2	49,-
Régulateur de vitesse	0,8	299,-
Pré-équipement TOMTOM (sans Blue&Me / Fiat)	-	49,-
Chauffage Webasto (diesel)	6	1 199,-
OPTIONS CELLULE	+ KG	PRIX
Réservoir eaux usées isolé	2	199,-
Décor ronce de noyer	-	199,-
Sièges Aguti (Sièges AR réglables)	60	999,-
Toit relevable blanc incluant matelas et éclairage (Barres de toit Style conseillées)	102	4 999,-
Lit d'appoint élargi (incl. Table avec rallonge)	5	299,-
Batterie supplémentaire 95 Ah	27	329,-
Pack électrique (Prises supp. 230 V/12 V)	1	199,-
Tapis cabine	2	59,-
Baie supplémentaire AG *	4	449,-
Gaz - Duo Control (changement automatique de bouteille)	1,6	269,-
Gaz-Duo Control CS (avec Crash Sensor)	1,6	299,-
Gaz - Monocontrol (contient Crashesensor)	1,6	Série
Rideau isolant pour portes AR	2	189,-
Haut-parleurs cellule (option pack électrique obligatoire)	2	179,-
Matelas Premium respirant (en 2 parties)	1	299,-
Pré-équipement caméra de recul	2	159,-

* pas compatible avec Pack Sportive

OPTIONS CELLULE	+ KG	PRIX
Pré-équipement SAT	2	139,-
Baie coulissante AD	4	199,-
Pré-équipement panneaux solaires	2	49,-
Barres de toit "Style"	26	999,-
Eclairage de jour LED	1	399,-
Table avec rallonge	5	199,-
Coffre-fort	10	299,-
Chauffage Truma gasoil	4	899,-
Truma Combi 4 E (Gaz/Electrique) Supplément	2	469,-
Chauffage Truma Combi 6	2	199,-
Chauffage Truma Combi 6 / E (Gaz/Elect)	2	569,-
Rail d'arrimage dans soute arrière	5	179,-
Pack Hiver (réservoir d'eaux usées et conduites isolés et chauffés, tapis cabine, rideau isolant portes AR)	15	1 299,-
Prise 12V supplémentaire garage	1	69,-
Réfrigérateur trimixte 140 L	-	599,-

PACK SPORTIVE	+ KG	PRIX
Baies encastrées	4	
Calandre spécifique Sportive avec éclairage de jour LED	0,2	
Jantes alliage 17"	-	
PRIX DU PACK		2 999,-

PACK ALL-IN	+ KG	PRIX
Réservoir gasoil 120 L	28	155,-
Climatisation cabine manuelle	18	1 399,-
Airbag passager	3	299,-
Rétroviseurs électriques et dégivrants	2	229,-
Siège conducteur réglable en hauteur	1	99,-
Tissus sièges cabine et cellule identiques	-	309,-
Réfrigérateur 80 L trimixte	-	259,-
PRIX DU PACK		1 599,-
VOUS ÉCONOMISEZ		1 150,-



Dune

ROADCAMP

COURT ET PRATIQUE

DIMENSIONS	
Longueur (mm)	env. 5 413
Largeur (mm)	env. 2 050
Hauteur (mm)	env. 2 580
Empattement (mm)	env. 3 450
Hauteur intérieure (mm)	env. 1 905
POIDS	
Poids à vide en ordre de marche (kg)	2.765
PTAC	3.300
Poids tractable non freiné/freiné	750/2 000
PTRA	5.300
Charge utile	535

VEHICULE	
Moteur	Turbodiesel
Cylindres	4 en ligne
Réservoir carburant (L)	90
Transmission	Manuelle
Norme antipollution	Euro 5
Pneumatiques	215/70 R 15 C
Freins AV/AR	Disques
Batterie (Fiat 3,0 L 12V/110Ah)	12V/95 Ah

TECHNIQUE	
Chauffage-chauffe-eau	Truma Combi 4
Contenance du chauffe-eau	10
Réservoir eau propre (L)	env. 100
Réservoir eaux usées (L)	env. 92
Local pour bouteilles de gaz (kg)	2 x 13
Chargeur (A)	19
Batterie cellule (Ah)	95
Prises 12/230 V	1
Plaque de cuisson à gaz	2 feux
Réfrigérateur (L) (Contenance/Freezer)	env. 60/5 compresseur
Isolation parois (mm) (mousse polyuréthane)	Mousse PE 10-20
Isolation toit (mm)	Bois 3 à 6/Styrodur 20/PE-mousse 15-20
Isolation plancher (mm)	Mousse RTM 15/Bois incl. PVC 7

EQUIPEMENT INTERIEUR	
Bois/sièges	Calva poirier/Maroc
Décor plan de travail et table	Granito Urbino
Décor plancher	PVC Maxim
Baie isolée avec/sans occultant et moustiquaire	4
Lanterneau avec moustiquaire + occultant	2
Lanterneaux avec moustiquaire	1
Places carte grise avec ceinture de sécurité 3 points	4
Couchages	2 (+1 option)
Couchage dinette	env. 1 960 x 700
Lit arrière	env. 1 960 x 1 320/1 170
Douche	intégrée
Toilettes	Cassette Thetford

EQUIPEMENT DE SERIE	
Eclairage à l'entrée	
ABS avec EBD	
Airbag conducteur	
Fermeture centralisée avec télécommande	
Vitres électriques	
Réservoir gasoil 90 L	
Remis complet cabine	
Occultation baies arrières	
Marche-pied électrique Omnistep Slide Out	
Sièges conducteur et passager pivotants avec accoudoirs	
Filtre à particules	
Moustiquaire REMIcare Van (porte latérale)	
Assistance électrique Softlock	


OPTIONS CHASSIS	+ KG	PRIX
Tableau de bord Aluminium (Fiat)	-	119,-
Tableau de bord Ronce de noyer (Fiat)	-	269,-
Rétroviseurs rabattables électriquement	0,2	229,-
Rétroviseurs électriques et dégivrants	0,2	229,-
Boîte automatique (Fiat, sauf 115 CV) option ESP obligatoire	17	1 789,-
Airbag passager	3	299,-
Suspensions arrières bilame	17	139,-
Aide au stationnement	0,8	349,-
ESP, ASR, incl. Hill Holder	0,5	499,-
ESP, ASR + Traction, incl. Hill Holder	0,5	549,-
Climatisation cabine manuelle	18	1 399,-
Climatisation cabine automatique	19	1 699,-
Réservoir gasoil 120 L	28	155,-
Volant cuir sur Fiat (si 180 CV automatique de série)	4	189,-
Peinture métallisée	-	595,-
Antibrouillards	2	179,-
Pré-équipement radio avec HP	1,5	179,-
Bavettes AV et AR	4	129,-
Pare-chocs peints couleur métallisée (antibrouillards non compatibles) **	0,2	199,-
Pare-chocs peints en blanc (antibrouillards non compatibles)	0,2	149,-
Eclairage de jour (uniquement Fiat)	2	49,-
Régulateur de vitesse	0,8	299,-
Pré-équipement TOMTOM (sans Blue&Me / Fiat)	-	49,-
Chauffage Webasto (diesel)	6	1 199,-

OPTIONS CELLULE	+ KG	PRIX
Réservoir eaux usées isolé	2	199,-
Décor ronce de noyer	-	199,-
Toit relevable blanc incluant matelas et éclairage (Barres de toit Style conseillées)	102	4 999,-
Lit d'appoint élargi (incl. Table avec rallonge)	5	239,-
Batterie supplémentaire 95 Ah	27	329,-
Pack électrique (Prises supp. 230 V/12 V)	1	199,-
Tapis cabine	2	59,-
Gaz - Duo Control (changement automatique de bouteille)	1,6	269,-
Gaz-Duo Control CS (avec Crash Sensor)	1,6	299,-
Gaz - Monocontrol (contient Crashsensor)	1,6	Série
Rideau isolant pour portes AR	2	189,-

** Gris Alu/Gris Fer (uniquement Fiat)/golden white/Lago azzuro/rouge profond

OPTIONS CELLULE	+ KG	PRIX
Haut-parleurs cellule (option pack électrique obligatoire)	2	179,-
Matelas Premium respirant (en 2 parties)	1	299,-
Pré-équipement caméra de recul	2	159,-
Pré-équipement SAT	2	139,-
Baie coulissante AD	4	599,-
Pré-équipement panneaux solaires	2	49,-
Barres de toit "Style"	26	999,-
Eclairage de jour LED	1	399,-
Baie toilettes	4	169,-
Coffre-fort	10	299,-
Chauffage Truma gasoil	4	899,-
Truma Combi 4 E (Gaz/Electrique) Supplément	2	469,-
Chauffage Truma Combi 6	2	199,-
Chauffage Truma Combi 6 / E (Gaz/Elect)	2	569,-
Rail d'arrimage dans soute arrière	5	179,-
Pack Hiver (réservoir d'eaux usées et conduites isolés et chauffés, tapis cabine, rideau isolant portes AR)	15	1 299,-
Ambiance intérieure Monastir (sièges)	-	149,-
Prise 12V supplémentaire garage	1	69,-

PACK ALL-IN	+ KG	PRIX
Réservoir gasoil 120 L	28	155,-
Climatisation cabine manuelle	18	1 399,-
Airbag passager	3	299,-
Rétroviseurs électriques et dégivrants	2	229,-
Siège conducteur réglable en hauteur	1	99,-
Tissus sièges cabine et cellule identiques	-	309,-
PRIX DU PACK		1 599,-
VOUS ÉCONOMISEZ		891,-



Dune

ROADCAMP R

MANIABLE ET FONCTIONNEL

DIMENSIONS	
Longueur (mm)	env. 5 413
Largeur (mm)	env. 2 050
Hauteur (mm)	env. 2 580
Empattement (mm)	env. 3 450
Hauteur intérieure (mm)	env. 1 905

POIDS	
Poids à vide en ordre de marche (kg)	2.765
PTAC	3.300
Poids tractable non freiné/freiné	750/2.500 *
PTRA	5.300
Charge utile	535

VEHICULE	
Moteur	Turbodiesel
Cylindres	4 en Ligne
Réservoir carburant (L)	90
Transmission	Manuelle
Norme antipollution	Euro 5
Pneumatiques	215/70 R 15 C
Freins AV/AR	Disques
Batterie (Fiat 3,0 L 12V/110Ah)	12V/95 Ah

TECHNIQUE	
Chauffage-chauffe-eau	Truma Combi 4
Contenance du chauffe-eau	10
Réservoir eau propre (L)	env. 100
Réservoir eaux usées (L)	env. 92
Local pour bouteilles de gaz (kg)	2 x 13
Chargeur (A)	19
Batterie cellule (Ah)	95
Prises 12/230 V	1
Plaque de cuisson à gaz	2 feux
Réfrigérateur (L) (Contenance/Freezer)	env. 60/5 compresseur
Isolation parois (mm) (mousse polyuréthane)	PE-Mousse 10-20
Isolation toit (mm)	Bois 3 à 6/Styrodur 20/ PE-mousse 15-20
Isolation plancher (mm)	RTM-mousse 15/Bois incl. PVC 7

* 110/115 CV 750/2.00 kg

EQUIPEMENT INTERIEUR	
Bois/sièges	Calva poirier/Maroc
Décor plan de travail et table	Granito Urbino
Décor plancher	PVC Maxim
Baie isolée avec/sans occultant et moustiquaire	4
Lanterneau avec moustiquaire + occultant	1
Lanterneaux avec moustiquaire	0
Places carte grise avec ceinture de sécurité 3 points	4
Couchages	2 (+1 option)
Couchage dinette	env. 1 960 x 700
Lit Arrière	env. 1 960 x 1 320/1 170
Douche	intégrée
Toilettes	Cassette Thetford

EQUIPEMENT DE SERIE	
Eclairage à l'entrée	
ABS avec EBD	
Airbag conducteur	
Fermeture centralisée avec télécommande	
Vitres électriques	
Réservoir gasoil 90 L	
Remis complet cabine	
Occultation baies arrières	
Marche-pied électrique Omnistep Slide Out	
Sièges conducteur et passager pivotants avec accoudoirs	
Filtre à particules	
Moustiquaire REMIcare Van (porte latérale)	
Assistance électrique Softlock	

OPTIONS CHASSIS	+ KG	PRIX
Tableau de bord Aluminium (Fiat)	-	119,-
Tableau de bord Ronce de noyer (Fiat)	-	269,-
Rétroviseurs rabattables électriquement	0,2	229,-
Rétroviseurs électriques et dégivrants	0,2	229,-
Boîte automatique (Fiat, sauf 115 CV) option ESP obligatoire	17	1 789,-
Airbag passager	3	299,-
Suspensions arrières bilame	17	139,-
Aide au stationnement	0,8	349,-
ESP, ASR, incl. Hill Holder	0,5	499,-
ESP, ASR + Traction, incl. Hill Holder	0,5	549,-
Climatisation cabine manuelle	18	1 399,-
Climatisation cabine automatique	19	1 699,-
Réservoir gasoil 120 L	28	155,-
Dinette	4	189,-
Peinture métallisée	-	595,-
Antibrouillards	2	179,-
Pré-équipement radio avec HP	1,5	179,-
Bavettes AV et AR	4	129,-
Pare-chocs peints couleur métallisée (antibrouillards non compatibles) **	0,2	199,-
Pare-chocs peints en blanc (antibrouillards non compatibles)	0,2	149,-
Eclairage de jour (uniquement Fiat)	2	49,-
Régulateur de vitesse	0,8	299,-
Pré-équipement TOMTOM (sans Blue&Me / Fiat)	-	49,-
Chauffage Webasto (diesel)	6	1 199,-

OPTIONS CELLULE	+ KG	PRIX
Réservoir eaux usées isolé	2	199,-
Décor ronce de noyer	-	199,-
Toit relevable blanc incluant matelas et éclairage (Barres de toit Style conseillées)	102	4 999,-
Lit d'appoint élargi (incl. Table avec rallonge)	5	299,-
Batterie supplémentaire 95 Ah	27	329,-
Pack électrique (Prises supp. 230 V/12 V)	1	199,-
Tapis cabine	2	59,-
Gaz - Duo Control (changement automatique de bouteille)	1,6	269,-
Gaz-Duo Control CS (avec Crash Sensor)	1,6	299,-
Gaz - Monocontrol (contient Crashsensor)	1,6	Série
Rideau isolant pour portes AR	2	189,-

** Gris Alu/Gris Fer (uniquement Fiat)/golden white/Lago azzuro/rouge profond

OPTIONS CELLULE	+ KG	PRIX
Haut-parleurs cellule (option pack électrique obligatoire)	2	179,-
Matelas Premium respirant (en 2 parties)	1	299,-
Pré-équipement caméra de recul	2	159,-
Pré-équipement SAT	2	139,-
Baie coulissante AD	4	599,-
Pré-équipement panneaux solaires	2	49,-
Barres de toit "Style"	26	999,-
Eclairage de jour LED	1	399,-
Table avec rallonge	5	199,-
Baie toilettes		169,-
Coffre-fort	10	299,-
Chauffage Truma gasoil	4	899,-
Truma Combi 4 E (Gaz/Electrique) Supplément	2	469,-
Chauffage Truma Combi 6	2	199,-
Chauffage Truma Combi 6 / E (Gaz/Elect)	2	569,-
Rail d'arrimage dans soute arrière	5	179,-
Pack Hiver (réservoir d'eaux usées et conduites isolés et chauffés, tapis cabine, rideau isolant portes AR)	15	1 299,-
Ambiance intérieure Monastir (sièges)	-	149,-
Prise 12V supplémentaire garage	1	69,-

PACK ALL-IN	+ KG	PRIX
Réservoir gasoil 120 L	28	155,-
Climatisation cabine manuelle	18	1 399,-
Airbag passager	3	299,-
Rétroviseurs électriques et dégivrants	2	229,-
Siège conducteur réglable en hauteur	1	99,-
Tissus sièges cabine et cellule identiques	-	309,-
PRIX DU PACK		1 599,-
VOUS ÉCONOMISEZ		891,-



Dive

ROADCRUISER

LE PLUS GRAND COUCHAGE

DIMENSIONS	
Longueur (mm)	env. 6 358
Largeur (mm)	env. 2 050
Hauteur (mm)	env. 2 650
Empattement (mm)	env. 4 035
Hauteur intérieure (mm)	env. 1 905
POIDS	
Poids à vide en ordre de marche (kg)	2.995
PTAC	3.500
Poids tractable non freiné/freiné	750/3 000
PTRA	6.500
Charge utile	505

VEHICULE	
Moteur	Turbodiesel
Cylindres	4 en Ligne
Réservoir carburant (L)	90
Transmission	Manuelle
Norme antipollution	Euro 5
Pneumatiques	215/75 R 16 C
Freins AV/AR	Disques
Batterie (Fiat 3,0 L 12V/110Ah)	12V/95 Ah

TECHNIQUE	
Chauffage-chauffe-eau	Truma Combi 4
Contenance du chauffe-eau	10
Réservoir eau propre (L)	env. 100
Réservoir eaux usées (L)	env. 92
Local pour bouteilles de gaz (kg)	2 x 13
Chargeur (A)	19
Batterie cellule (Ah)	95
Prises 12/230 V	1
Plaque de cuisson à gaz	2 feux
Réfrigérateur (L) (Contenance/Freezer)	env. 60/5 Trimixte
Isolation parois (mm) (mousse polyuréthane)	PE-Mousse 10-20
Isolation toit (mm)	Bois 3 à 6/Styrodur 20/ PE-mousse 15-20
Isolation plancher (mm)	RTM-mousse 15/Bois incl. PVC 7

EQUIPEMENT INTERIEUR	
Bois/sièges	Calva poirier/Maroc
Décor plan de travail et table	Granito Urbino
Décor plancher	PVC Maxim
Baie isolée avec occultant et moustiquaire	6
Lanterneau avec moustiquaire + occultant	2
Lanterneaux avec moustiquaire	0
Places carte grise avec ceinture de sécurité 3 points	4
Couchages	2 (+1)
Lit dinette (incl. siège conducteur 90°) (mm) (Lit d'appoint)	env. 1 800 x 880
Lits individuels gauche/droit	env. 2 000/1 900 x 800
Lit Arrière	env. 2 000/1 900 x 1 900
Douche	intégrée
Toilettes	Cassette Thetford

EQUIPEMENT DE SERIE	
Eclairage à l'entrée	
ABS avec EBD	
Airbag conducteur	
Fermeture centralisée avec télécommande	
Vitres électriques	
Réservoir gaseil 90 L	
Remis complet cabine	
Occultation baies arrières	
Baie supplémentaire AG	
Marche-pied électrique Omnistep Slide Out	
Sièges conducteur et passager pivotants avec accoudoirs	
Filtre à particules	
Moustiquaire REMIcare Van (porte latérale)	
Assistance électrique Softlock	

OPTIONS CHASSIS	+ KG	PRIX
Tableau de bord Aluminium (Fiat)	-	119,-
Tableau de bord Ronce de noyer (Fiat)	-	269,-
Rétroviseurs rabattables électriquement	0,2	229,-
Rétroviseurs électriques et dégivrants	0,2	229,-
Boîte automatique (Fiat) ESP obligatoire	17	1 789,-
Airbag passager	3	299,-
Suspensions arrières bilame	17	139,-
Aide au stationnement	0,8	349,-
ESP, ASR, incl. Hill Holder	0,5	499,-
ESP, ASR + Traction, incl. Hill Holder	0,5	549,-
Climatisation cabine manuelle	18	1 399,-
Climatisation cabine automatique	19	1 699,-
Réservoir gaseil 120 L	28	155,-
Volant cuir sur Fiat (si 180 CV automatique de série)	4	189,-
Peinture métallisée	-	595,-
Antibrouillards	2	179,-
Pré-équipement radio avec HP	1,5	179,-
Bavettes AV et AR	4	129,-
Eclairage de jour (uniquement Fiat)	2	49,-
Régulateur de vitesse	0,8	299,-
Pré-équipement TOMTOM (sans Blue&Me / Fiat)	-	49,-
Chauffage Webasto (diesel)	6	1 199,-

OPTIONS CELLULE	+ KG	PRIX
Réservoir eaux usées isolé	2	199,-
Sièges Aguti (Sièges arrières réglables)	60	999,-
Décor ronce de noyer	-	199,-
Toit relevable blanc incluant matelas et éclairage (Barres de toit Style conseillées)	102	4 999,-
Lit d'appoint élargi (incl. Table avec rallonge)	5	299,-
Batterie supplémentaire 95 Ah	27	329,-
Pack électrique (Prises supp. 230 V/12 V)	1	199,-
Tapis cabine	2	59,-
Gaz - Duo Control (changement automatique de bouteille)	1,6	269,-
Gaz - Duo Control CS (avec Crash Sensor)	1,6	299,-
Gaz - Monocontrol (contient Crashesensor)	1,6	Série
Rideau isolant pour portes AR	2	189,-
Haut-parleurs cellule (option pack électrique obligatoire)	2	179,-
Matelas Premium respirant (en 2 parties)	1	299,-

OPTIONS CELLULE	+ KG	PRIX
Pré-équipement caméra de recul	2	159,-
Pré-équipement SAT	2	139,-
Baie coulissante AD	4	199,-
Pré-équipement panneaux solaires	2	49,-
Barres de toit "Style"	26	999,-
Eclairage de jour LED	1	399,-
Table avec rallonge	5	199,-
Baie toilettes avec occultation et moustiquaire (Option nécessaire)	4	199,-
Coffre-fort	10	299,-
Chauffage Truma gaseil	4	899,-
Truma Combi 4 E (Gaz/Electrique) Supplément	2	469,-
Chauffage Truma Combi 6	2	199,-
Chauffage Truma Combi 6 / E (Gaz/Elect)	2	569,-
Rail d'arrimage dans soute arrière	5	179,-
Pack Hiver (réservoir d'eaux usées et conduites isolés et chauffés, tapis cabine, rideau isolant portes AR)	15	1 299,-
Ambiance intérieure Monastir (sièges)	-	149,-
Prise 12 V supplémentaire garage	1	69,-
Réfrigérateur trimixte 140 L	-	599,-

PACK ALL-IN	+ KG	PRIX
Réservoir gaseil 120 L	28	155,-
Climatisation cabine manuelle	18	1 399,-
Airbag passager	3	299,-
Rétroviseurs électriques et dégivrants	2	229,-
Siège conducteur réglable en hauteur	1	99,-
Tissus sièges cabine et cellule identiques	-	309,-
Réfrigérateur 80 L trimixte	-	259,-
PRIX DU PACK		1 599,-
VOUS ÉCONOMISEZ		1 150,-



Ducato

4-FAMILY

LE VAN FAMILIAL

DIMENSIONS	
Longueur (mm)	env. 6 358
Largeur (mm)	env. 2 050
Hauteur (mm)	env. 2 650
Empattement (mm)	env. 4 035
Hauteur intérieure (mm)	env. 1 905

VEHICULE	
Moteur	Turbodiesel
Cylindres	4 en ligne
Réservoir carburant (L)	90
Transmission	Manuelle
Norme antipollution	Euro 5
Pneumatiques	215/75 R 16 C
Freins AV/AR	Disques
Batterie (Fiat 3,0 L 12V/110Ah)	12V/95 Ah

TECHNIQUE	
Chauffage-chauffe-eau	Truma Combi 4
Contenance du chauffe-eau	10
Réservoir eau propre (L)	env. 100
Réservoir eaux usées (L)	env. 92
Local pour bouteilles de gaz (kg)	2 x 13
Chargeur (A)	19
Batterie cellule (Ah)	95
Prises 12/230 V	1
Plaque de cuisson à gaz	2 feux
Réfrigérateur (L) (Contenance/Freezer)	env. 60/5 Trimixte
Isolation parois (mm) (mousse polyuréthane)	PE-Mousse 10-20
Isolation toit (mm)	Bois 3 à 6/Styrodur 20/ PE-mousse 15-20
Isolation plancher (mm)	RTM-mousse 15/Bois incl. PVC 7

EQUIPEMENT INTERIEUR	
Bois/sièges	Calva poirier/Maroc
Décor plan de travail et table	Granito Urbino
Décor plancher	PVC Maxim
Baie isolée avec occultant et moustiquaire	5
Lanterneau avec moustiquaire + occultant	2
Lanterneau avec moustiquaire	0
Places carte grise avec ceinture de sécurité 3 points	jusqu'à 6 (option)
Couchages	3
Double dinette	env. 1 750 x 900
Lit Arrière	env. 1 960 x 1 450/1 350
Douche	intégrée
Toilettes	Cassette Thetford

EQUIPEMENT DE SERIE	
Eclairage à l'entrée	
ABS avec EBD	
Airbag conducteur	
Fermeture centralisée avec télécommande	
Vitres électriques	
Réservoir gasoil 90 L	
Remis complet cabine	
Occultation baies arrières	
Marche-pied électrique Omnistep Slide Out	
Sièges conducteur et passager pivotants avec accoudoirs	
Filtre à particules	
Moustiquaire REMIcare Van (porte latérale)	
Assistance électrique Softlock	

OPTIONS CHASSIS	+ KG	PRIX
Tableau de bord Aluminium (Fiat)	-	119,-
Tableau de bord Ronce de noyer (Fiat)	-	269,-
Rétroviseurs rabattables électriquement	0,2	229,-
Rétroviseurs électriques et dégivrants	0,2	229,-
Boîte automatique (Fiat) ESP obligatoire	17	1 789,-
Airbag passager	3	299,-
Suspensions arrières bilame	17	139,-
Aide au stationnement	0,8	349,-
ESP, ASR, incl. Hill Holder	0,5	499,-
ESP, ASR + Traction, incl. Hill Holder	0,5	549,-
Climatisation cabine manuelle	18	1 399,-
Climatisation cabine automatique	19	1 699,-
Réservoir gasoil 120 L	28	155,-
Volant cuir sur Fiat (si 180 CV automatique de série)	4	189,-
Peinture métallisée	-	595,-
Antibrouillards	2	179,-
Pré-équipement radio avec HP	1,5	179,-
Bavettes AV et AR	4	129,-
Eclairage de jour (uniquement Fiat)	2	49,-
Régulateur de vitesse	0,8	299,-
Pré-équipement TOMTOM (sans Blue&Me / Fiat)	-	49,-
Chauffage Webasto (diesel)	6	1 199,-

OPTIONS CELLULE	+ KG	PRIX
Réservoir eaux usées isolé	2	199,-
Décor ronce de noyer	-	199,-
Toit relevable blanc incluant matelas et éclairage (Barres de toit Style conseillées)	102	4 999,-
Batterie supplémentaire 95 Ah	27	329,-
Pack électrique (Prises supp. 230 V/12 V)	1	199,-
Tapis cabine	2	59,-
Baie supplémentaire AG	4	449,-
Gaz - Duo Control (changement automatique de bouteille)	1,6	269,-
Gaz - Duo Control CS (avec Crash Sensor)	1,6	299,-
Gaz - Monocontrol (contient Crashsensor)	1,6	Série
Rideau isolant pour portes AR	2	189,-
Haut-parleurs cellule (option pack électrique obligatoire)	2	179,-
Matelas Premium respirant (en 2 parties)	1	299,-
Pré-équipement caméra de recul	2	159,-

OPTIONS CELLULE	+ KG	PRIX
Pré-équipement SAT	2	139,-
Baie coulissante AD	4	199,-
Pré-équipement panneaux solaires	2	49,-
Barres de toit "Style"	26	999,-
Eclairage de jour LED	1	399,-
Baie toilettes avec occultation et moustiquaire (Option nécessaire)	4	199,-
Coffre-fort	10	299,-
Chauffage Truma gasoil	4	899,-
Truma Combi 4 E (Gaz/Electrique) Supplément	2	469,-
Chauffage Truma Combi 6	2	199,-
Chauffage Truma Combi 6 / E (Gaz/Elect)	2	569,-
Rail d'arrimage dans soute arrière	5	179,-
Pack Hiver (réservoir d'eaux usées et conduites isolés et chauffés, tapis cabine, rideau isolant portes AR)	15	1 299,-
Ambiance intérieure Monastir (sièges)	-	149,-
Prise 12V supplémentaire garage	1	69,-
Réfrigérateur trimixte 140 L	-	599,-

PACK ALL-IN	+ KG	PRIX
Réservoir gasoil 120 L	28	155,-
Climatisation cabine manuelle	18	1 399,-
Airbag passager	3	299,-
Rétroviseurs électriques et dégivrants	2	229,-
Siège conducteur réglable en hauteur	1	99,-
Tissus sièges cabine et cellule identiques	-	309,-
Réfrigérateur 80 L trimixte	-	259,-
PRIX DU PACK		1 599,-
VOUS ÉCONOMISEZ		1 150,-



Line

4-FAMILY L

BIEN-ETRE ET CONFORT POUR LA FAMILLE

DIMENSIONS	
Longueur (mm)	env. 6 358
Largeur (mm)	env. 2 050
Hauteur (mm)	env. 2 650
Empattement (mm)	env. 4 035
Hauteur intérieure (mm)	env. 1 905

VEHICULE	
Moteur	Turbodiesel
Cylindres	4 en Ligne
Réservoir carburant (L)	90
Transmission	Manuelle
Norme antipollution	Euro 5
Pneumatiques	215/75 R 16 C
Freins AV/AR	Disques
Batterie (Fiat 3,0 L 12V/110Ah)	12V/95 Ah

TECHNIQUE	
Chauffage-chauffe-eau	Truma Combi 4
Contenance du chauffe-eau	10
Réservoir eau propre (L)	env. 100
Réservoir eaux usées (L)	env. 92
Local pour bouteilles de gaz (kg)	2 x 13
Chargeur (A)	19
Batterie cellule (Ah)	95
Prises 12/230 V	1
Plaque de cuisson à gaz	2 feux
Réfrigérateur (L) (Contenance/Freezer)	env. 60/5 Trimixte
Isolation parois (mm) (mousse polyuréthane)	PE-Mousse 10-20
Isolation toit (mm)	Bois 3 à 6/Styrodur 20/ PE-mousse 15-20
Isolation plancher (mm)	RTM-mousse 15/Bois incl. PVC 7

EQUIPEMENT INTERIEUR	
Bois/sièges	Calva poirier/Maroc
Décor plan de travail et table	Granito Urbino
Décor plancher	PVC Maxim
Baie isolée avec occultant et moustiquaire	5
Lanterneau avec moustiquaire + occultant	2
Lanterneau avec moustiquaire	0
Places carte grise avec ceinture de sécurité 3 points	4
Couchages	2 (+1)
Lit dinette en L	env. 1 900 x 1 070/900
Lit Arrière	env. 1 960 x 1 450/1 350
Douche	intégrée
Toilettes	Cassette Thetford

EQUIPEMENT DE SERIE	
Eclairage à L'entrée	
ABS avec EBD	
Airbag conducteur	
Fermeture centralisée avec télécommande	
Vitres électriques	
Réservoir gasoil 90 L	
Remis complet cabine	
Occultation baies arrières	
Marche-pied électrique Omnistep Slide Out	
Sièges conducteur et passager pivotants avec accoudoirs	
Filtre à particules	
Moustiquaire REMicare Van (porte latérale)	
Assistance électrique Softlock	

OPTIONS CHASSIS	+ KG	PRIX
Tableau de bord Aluminium (Fiat)	-	119,-
Tableau de bord Ronce de noyer (Fiat)	-	269,-
Rétroviseurs rabattables électriquement	0,2	229,-
Rétroviseurs électriques et dégivrants	0,2	229,-
Boîte automatique (Fiat) ESP obligatoire	17	1 789,-
Airbag passager	3	299,-
Suspensions arrières bilame	17	139,-
Aide au stationnement	0,8	349,-
ESP, ASR, incl. Hill Holder	0,5	499,-
ESP, ASR + Traction, incl. Hill Holder	0,5	549,-
Climatisation cabine manuelle	18	1 399,-
Climatisation cabine automatique	19	1 699,-
Réservoir gasoil 120 L	28	155,-
Volant cuir sur Fiat (si 180 CV automatique de série)	4	189,-
Peinture métallisée	-	595,-
Antibrouillards	2	179,-
Pré-équipement radio avec HP	1,5	179,-
Bavettes AV et AR	4	129,-
Eclairage de jour (uniquement Fiat)	2	49,-
Régulateur de vitesse	0,8	299,-
Pré-équipement TOMTOM (sans Blue&Me / Fiat)	-	49,-
Chauffage Webasto (diesel)	6	1 199,-

OPTIONS CELLULE	+ KG	PRIX
Réservoir eaux usées isolé	2	199,-
Décor ronce de noyer	-	199,-
Toit relevable blanc incluant matelas et éclairage (Barres de toit Style conseillées)	102	4 999,-
Batterie supplémentaire 95 Ah	27	329,-
Pack électrique (Prises supp. 230 V/12 V)	1	199,-
Tapis cabine	2	59,-
Baie supplémentaire AG	4	449,-
Gaz - Duo Control (changement automatique de bouteille)	1,6	269,-
Gaz - Duo Control CS (avec Crash Sensor)	1,6	299,-
Gaz - Monocontrol (contient Crashesensor)	1,6	Série
Rideau isolant pour portes AR	2	189,-
Haut-parleurs cellule (option pack électrique obligatoire)	2	179,-
Matelas Premium respirant (en 2 parties)	1	299,-
Pré-équipement caméra de recul	2	159,-

OPTIONS CELLULE	+ KG	PRIX
Pré-équipement SAT	2	139,-
Baie coulissante AD	4	199,-
Pré-équipement panneaux solaires	2	49,-
Barres de toit "Style"	26	999,-
Eclairage de jour LED	1	399,-
Baie toilettes avec occultation et moustiquaire (Option nécessaire)	4	199,-
Coffre-fort	10	299,-
Chauffage Truma gasoil	4	899,-
Truma Combi 4 E (Gaz/Electrique) Supplément	2	469,-
Chauffage Truma Combi 6	2	199,-
Chauffage Truma Combi 6 / E (Gaz/Elect)	2	569,-
Rail d'arrimage dans soute arrière	5	179,-
Pack Hiver (réservoir d'eaux usées et conduites isolés et chauffés, tapis cabine, rideau isolant portes AR)	15	1 299,-
Ambiance intérieure Monastir (sièges)	-	149,-
Prise 12V supplémentaire garage	1	69,-
Réfrigérateur trimixte 140 L	-	599,-

PACK ALL-IN	+ KG	PRIX
Réservoir gasoil 120 L	28	155,-
Climatisation cabine manuelle	18	1 399,-
Airbag passager	3	299,-
Rétroviseurs électriques et dégivrants	2	229,-
Siège conducteur réglable en hauteur	1	99,-
Tissus sièges cabine et cellule identiques	-	309,-
Réfrigérateur 80 L trimixte	-	259,-
PRIX DU PACK		1 599,-
VOUS ÉCONOMISEZ		1 150,-



Dine

ROADCRUISER FR

LE CONFORT DU LIT A LA FRANCAISE

DIMENSIONS	
Longueur (mm)	env. 6 358
Largeur (mm)	env. 2 050
Hauteur (mm)	env. 2 650
Empattement (mm)	env. 4 035
Hauteur intérieure (mm)	env. 1 905
POIDS	
Poids à vide en ordre de marche (kg)	2.995
PTAC	3.500
Poids tractable non freiné/freiné	750/3 000
PTRA	6.500
Charge utile	505

VEHICULE	
Moteur	Turbodiesel
Cylindres	4 en Ligne
Réservoir carburant (L)	90
Transmission	Manuelle
Norme antipollution	Euro 5
Pneumatiques	215/75 R 16 C
Freins AV/AR	Disques
Batterie (Fiat 3,0 L 12V/110Ah)	12V/95 Ah

TECHNIQUE	
Chauffage-chauffe-eau	Truma Combi 4
Contenance du chauffe-eau	10
Réservoir eau propre (L)	env. 100
Réservoir eaux usées (L)	env. 92
Local pour bouteilles de gaz (kg)	2 x 13
Chargeur (A)	19
Batterie cellule (Ah)	95
Prises 12/230 V	1
Plaque de cuisson à gaz	2 feux
Réfrigérateur (L) (Contenance/Freezer)	env. 60/5 Trimixte
Isolation parois (mm) (mousse polyuréthane)	PE-Mousse 10-20
Isolation toit (mm)	Bois 3 à 6/Styrodur 20/ PE-mousse 15-20
Isolation plancher (mm)	RTM-mousse 15/Bois incl. PVC 7

EQUIPEMENT INTERIEUR	
Bois/sièges	Calva poirier/Maroc
Décor plan de travail et table	Granito Urbino
Décor plancher	PVC Maxim
Baie isolée avec occultant et moustiquaire	5
Lanterneau avec moustiquaire + occultant	2
Lanterneau avec moustiquaire	0
Places carte grise avec ceinture de sécurité 3 points	4
Couchages	2 (+1)
Lit dinette (incl. siège conducteur 90°) (mm) (Lit d'appoint)	env. 1 800 x 880
Lit Arrière	env. 1 920/1 620 x 1 500
Douche	intégrée
Toilettes	Cassette Thetford

EQUIPEMENT DE SERIE	
Eclairage à L'entrée	
ABS avec EBD	
Airbag conducteur	
Fermeture centralisée avec télécommande	
Vitres électriques	
Réservoir gasoil 90 L	
Remis complet cabine	
Occultation baies arrières	
Marche-pied électrique Omnistep Slide Out	
Sièges conducteur et passager pivotants avec accoudoirs	
Filtre à particules	
Moustiquaire REMIcare Van (porte Latérale)	
Assistance électrique Softlock	

OPTIONS CHASSIS	+ KG	PRIX
Tableau de bord Aluminium (Fiat)	-	119,-
Tableau de bord Ronce de noyer (Fiat)	-	269,-
Rétroviseurs rabattables électriquement	0,2	229,-
Rétroviseurs électriques et dégivrants	0,2	229,-
Boîte automatique (Fiat) ESP obligatoire	17	1 789,-
Airbag passager	3	299,-
Suspensions arrières bilame	17	139,-
Aide au stationnement	0,8	349,-
ESP, ASR, incl. Hill Holder	0,5	499,-
ESP, ASR + Traction, incl. Hill Holder	0,5	549,-
Climatisation cabine manuelle	18	1 399,-
Climatisation cabine automatique	19	1 699,-
Réservoir gasoil 120 L	28	155,-
Volant cuir sur Fiat (si 180 CV automatique de série)	4	189,-
Peinture métallisée	-	595,-
Antibrouillards	2	179,-
Pré-équipement radio avec HP	1,5	179,-
Bavettes AV et AR	4	129,-
Eclairage de jour (uniquement Fiat)	2	49,-
Régulateur de vitesse	0,8	299,-
Pré-équipement TOMTOM (sans Blue&Me / Fiat)	-	49,-
Chauffage Webasto (diesel)	6	1 199,-

OPTIONS CELLULE	+ KG	PRIX
Réservoir eaux usées isolé	2	199,-
Sièges Aguti (Sièges arrières réglables)	60	999,-
Décor ronce de noyer	-	199,-
Toit relevable blanc incluant matelas et éclairage (Barres de toit Style conseillées)	102	4 999,-
Lit d'appoint élargi (incl. Table avec rallonge)	5	299,-
Batterie supplémentaire 95 Ah	27	329,-
Pack électrique (Prises supp. 230 V/12 V)	1	199,-
Tapis cabine	2	59,-
Gaz - Duo Control (changement automatique de bouteille)	1,6	269,-
Gaz-Duo Control CS (avec Crash Sensor)	1,6	299,-
Gaz - Monocontrol (contient Crashesensor)	1,6	Série
Rideau isolant pour portes AR	2	189,-
Haut-parleurs cellule (option pack électrique obligatoire)	2	179,-
Matelas Premium respirant (en 2 parties)	1	299,-

OPTIONS CELLULE	+ KG	PRIX
Pré-équipement caméra de recul	2	159,-
Pré-équipement SAT	2	139,-
Baie coulissante AD	4	199,-
Pré-équipement panneaux solaires	2	49,-
Barres de toit "Style"	26	999,-
Eclairage de jour LED	1	399,-
Table avec rallonge	5	199,-
Baie toilettes avec occultation et moustiquaire (Option nécessaire)	4	199,-
Coffre-fort	10	299,-
Chauffage Truma gasoil	4	899,-
Truma Combi 4 E (Gaz/Electrique) Supplément	2	469,-
Chauffage Truma Combi 6	2	199,-
Chauffage Truma Combi 6 / E (Gaz/Elect)	2	569,-
Rail d'arrimage dans soute arrière	5	179,-
Pack Hiver (réservoir d'eaux usées et conduites isolés et chauffés, tapis cabine, rideau isolant portes AR)	15	1 299,-
Ambiance intérieure Monastir (sièges)	-	149,-
Prise 12 V supplémentaire garage	1	69,-

PACK ALL-IN	+ KG	PRIX
Réservoir gasoil 120 L	28	155,-
Climatisation cabine manuelle	18	1 399,-
Airbag passager	3	299,-
Rétroviseurs électriques et dégivrants	2	229,-
Siège conducteur réglable en hauteur	1	99,-
Tissus sièges cabine et cellule identiques	-	309,-
Réfrigérateur 80 L trimixte	-	259,-
PRIX DU PACK		1 599,-
VOUS ÉCONOMISEZ		1 150,-



Dune

ROADCRUISER REVOLUTION

AVEC UN LIT RELEVABLE A L'ARRIERE

DIMENSIONS	
Longueur (mm)	env. 6 358
Largeur (mm)	env. 2 050
Hauteur (mm)	env. 2 830
Empattement (mm)	env. 4 035
Hauteur intérieure (mm)	env. 2 130
POIDS	
Poids à vide en ordre de marche (kg)	3.035
PTAC	3.500
Poids tractable non freiné/freiné	750/3 000
PTRA	3.500
Charge utile	465

VEHICULE	
Moteur	Turbodiesel
Cylindres	4 en Ligne
Réservoir carburant (L)	90
Transmission	Manuelle
Norme antipollution	Euro 5
Pneumatiques	215/75 R 16 C
Freins AV/AR	Disques
Batterie (Fiat 3,0 L 12V/110Ah)	12V/95 Ah

TECHNIQUE	
Chauffage-chauffe-eau	Truma Combi 4
Contenance du chauffe-eau	10
Réservoir eau propre (L)	env. 100
Réservoir eaux usées (L)	env. 92
Local pour bouteilles de gaz (kg)	2 x 13
Chargeur (A)	19
Batterie cellule (Ah)	95
Prises 12/230 V	1
Plaque de cuisson à gaz	2 feux
Réfrigérateur (L) (Contenance/Freezer)	env. 60/5 Trimixte
Isolation parois (mm) (mousse polyuréthane)	PE-Mousse 10-20
Isolation toit (mm)	Bois 3 à 6/Styrodur 20/ PE-mousse 15-20
Isolation plancher (mm)	RTM-mousse 15/Bois incl. PVC 7

EQUIPEMENT INTERIEUR	
Bois/sièges	Calva poirier/Maroc
Décor plan de travail et table	Granito Urbino
Décor plancher	PVC Maxime
Baie isolée avec occultant et moustiquaire	6
Lanterneau avec moustiquaire + occultant	2
Lanterneau avec moustiquaire	0
Places carte grise avec ceinture de sécurité 3 points	4
Couchages	2 (+1, max +2 option)
Lit dinette (incl. siège conducteur 90°) (mm) (Lit d'appoint)	env. 1 800 x 880
Lit Arrière	env. 2 000/1 900 x 1 900
Lit arrière supplémentaire (option)	env. 1 660 x 1 100
Douche	intégrée
Toilettes	Cassette Thetford

EQUIPEMENT DE SERIE	
Eclairage à L'entrée	
ABS avec EBD	
Airbag conducteur	
Fermeture centralisée avec télécommande	
Vitres électriques	
Réservoir gasoil 90 L	
Remis complet cabine	
Occultation baies arrières	
Marche-pied électrique Omnistep Slide Out	
Sièges conducteur et passager pivotants avec accoudoirs	
Filtre à particules	
Moustiquaire REMIcare Van (porte Latérale)	
Assistance électrique Softlock	

OPTIONS CHASSIS	+ KG	PRIX
Tableau de bord Aluminium (Fiat)	-	119,-
Tableau de bord Ronce de noyer (Fiat)	-	269,-
Rétroviseurs rabattables électriquement	0,2	229,-
Rétroviseurs électriques et dégivrants	0,2	229,-
Boîte automatique (Fiat) ESP obligatoire	17	1 789,-
Airbag passager	3	299,-
Suspensions arrières bilame	17	139,-
Aide au stationnement	0,8	349,-
ESP, ASR, incl. Hill Holder	0,5	499,-
ESP, ASR + Traction, incl. Hill Holder	0,5	549,-
Climatisation cabine manuelle	18	1 399,-
Climatisation cabine automatique	19	1 699,-
Réservoir gasoil 120 L	28	155,-
Volant cuir sur Fiat (si 180 CV automatique de série)	4	189,-
Peinture métallisée	-	595,-
Antibrouillards	2	179,-
Pré-équipement radio avec HP	1,5	179,-
Bavettes AV et AR	4	129,-
Eclairage de jour (uniquement Fiat)	2	49,-
Régulateur de vitesse	0,8	299,-
Pré-équipement TOMTOM (sans Blue&Me / Fiat)	-	49,-
Chauffage Webasto (diesel)	6	1 199,-

OPTIONS CELLULE	+ KG	PRIX
Réservoir eaux usées isolé	2	199,-
Sièges Aguti (Sièges arrières réglables)	60	999,-
Décor ronce de noyer	-	199,-
Toit relevable blanc incluant matelas et éclairage (Barres de toit Style conseillées)	102	4 999,-
Lit d'appoint élargi (incl. Table avec rallonge)	5	299,-
Batterie supplémentaire 95 Ah	27	329,-
Pack électrique (Prises supp. 230 V/12 V)	1	199,-
Tapis cabine	2	59,-
Gaz - Duo Control (changement automatique de bouteille)	1,6	269,-
Gaz - Duo Control CS (avec Crash Sensor)	1,6	299,-
Gaz - Monocontrol (contient Crashesensor)	1,6	Série
Rideau isolant pour portes AR	2	189,-
Haut-parleurs cellule (option pack électrique obligatoire)	2	179,-
Pré-équipement caméra de recul	2	159,-

OPTIONS CELLULE	+ KG	PRIX
Pré-équipement SAT	2	139,-
Baie coulissante AD	4	199,-
Pré-équipement panneaux solaires	2	49,-
Barres de toit "Style"	26	999,-
Eclairage de jour LED	1	399,-
Table avec rallonge	5	199,-
Baie toilettes avec occultation et moustiquaire (Option nécessaire)	4	199,-
Coffre-fort	10	299,-
Chauffage Truma gasoil	4	899,-
Truma Combi 4 E (Gaz/Electrique) Supplément	2	469,-
Chauffage Truma Combi 6	2	199,-
Chauffage Truma Combi 6 / E (Gaz/Elect)	2	569,-
Rail d'arrimage dans soute arrière	5	179,-
Pack Hiver (réservoir d'eaux usées et conduites isolés et chauffés, tapis cabine, rideau isolant portes AR)	15	1 299,-
Ambiance intérieure Monastir (sièges)	-	149,-
Prise 12 V supplémentaire garage	1	69,-
Lit arrière supplémentaire	7	499,-
Réfrigérateur trimixte 140 L	-	599,-

PACK ALL-IN	+ KG	PRIX
Réservoir gasoil 120 L	28	155,-
Climatisation cabine manuelle	18	1 399,-
Airbag passager	3	299,-
Rétroviseurs électriques et dégivrants	2	229,-
Siège conducteur réglable en hauteur	1	99,-
Tissus sièges cabine et cellule identiques	-	309,-
Réfrigérateur 80 L trimixte	-	259,-
PRIX DU PACK		1 599,-
VOUS ÉCONOMISEZ		1 150,-

NOTRE H-LINE 2014


LA LIBERTE INDIVIDUELLE EN VOYAGEANT

*H*line



CHASSIS	+ KG	CONCORDE COMPACT	2WIN VARIO	VARIO 499	VARIO 545
CITROEN JUMPER 3,3 t					
2,2 L HDI 96 KW/130 CV	-	48.999	-	46.999	49.999
2,2 L HDI 110 KW/150 CV	-	49.999	-	47.999	50.999
3,0 L HDI 130 KW/177 CV	50	51.499	-	49.499	52.499
CITROEN JUMPER 3,5 t					
2,2 L HDI 96 KW/130 CV	20		50.999		
2,2 L HDI 110 KW/150 CV	20	3,5 t Supplément : 300,-	51.999	3,5 t Supplément : 300,-	3,5 t Supplément : 300,-
3,0 L HDI 130 KW/177 CV	70		53.499		
FIAT DUCATO 3,3 t					
2,3 L Mjet 96 KW/130 CV	-	50.499	-	48.499	51.499
2,3 L Mjet 109 KW/148 CV	-	51.499	-	49.499	52.499
3,0 L Mjet 130 KW/177 CV	50	52.999	-	50.999	53.999
FIAT DUCATO 3,5 t					
2,3 L Mjet 96 KW/130 CV	20		52.499		
2,3 L Mjet 109 KW/148 CV	20	3,5 t Supplément : 500,-	53.499	3,5 t Supplément : 500,-	3,5 t Supplément : 500,-
3,0 L Mjet 130 KW/177 CV	70		54.999		





HiLine

CONCORDE COMPACT

LE CLASSIQUE

DIMENSIONS	
Longueur (mm)	env. 5 413
Largeur (mm)	env. 2 050
Hauteur (mm)	env. 3 030 (env. 3 120 option)
Empattement (mm)	env. 3 450
Hauteur intérieure (mm)	env. 2 450
POIDS	
Poids à vide en ordre de marche (kg)	2.810
PTAC	3.300
Poids tractable non freiné/freiné	750/2 500
PTRA	5.800
Charge utile	490
VEHICULE	
Moteur	Turbodiesel
Cylindres	4 en ligne
Réservoir carburant (L)	90
Transmission	Manuelle
Norme antipollution	Euro 5
Pneumatiques	215/70 R 15 C
Freins AV/AR	Disques
Batterie (Fiat 3,0 L 12V/110Ah)	12 V/95 Ah
TECHNIQUE	
Chauffage-chauffe-eau	Truma Combi 4
Contenance du chauffe-eau	10
Réservoir eau propre (L)	75
Réservoir eaux usées (L)	80
Local pour bouteilles de gaz (kg)	2 x 13
Chargeur (A)	10
Batterie cellule (Ah)	Yellow Top 75 Ah
Prises 12/230 V	1/1
Plaque de cuisson à gaz	2 feux
Réfrigérateur (L) (Contenance/Freezer)	env. 60/3 compresseur
Isolation parois (mm) (mousse polyuréthane)	PE-Mousse 20
Isolation toit (mm)	PU-Mousse 20/35
Isolation plancher (mm)	RTM-Mousse 20

EQUIPEMENT INTERIEUR	
Bois/sièges	Rosenholz/Nizza
Décor plan de travail et table	Salamanca
Décor plancher	Kokos
Baie isolée avec occultant et moustiquaire	2 (+1 option)
Lanterneau avec moustiquaire + occultant	1
Fenêtre de toit à l'arrière	3
Places carte grise avec ceinture de sécurité 3 points	4 (+2 option)
Couchages	3 (+1 option)
Double dinette	env. 1 960 x 850/780
Lit de pavillon	env. 2 050 x 1 700
Douche	intégrée
Toilettes	Cassette Thetford

EQUIPEMENT DE SERIE	
Airbag conducteur	
Fermeture centralisée avec télécommande	
Vitres électriques	
Réservoir gasoil 90 L	
Sièges conducteur et passager pivotants	
Sièges individuels avec accoudoirs	
Baie toilettes	
Pare-choc AV peint	
Moustiquaire REMicare Van (porte Latérale)	
Assistance électrique Softlock	

OPTIONS CHASSIS	+ KG	PRIX
Tableau de bord Aluminium (Fiat)	-	119,-
Tableau de bord Ronce de Noyer (Fiat)	-	269,-
Rétroviseurs rabattables électriquement	0,2	229,-
Rétroviseurs électriques et dégivrants	0,2	229,-
Boite automatique (Fiat) ESP obligatoire	17	1 789,-
Airbag passager	3	299,-
Suspensions arrières bilame	17	139,-
Aide au stationnement	0,8	349,-
ESP, ASR, incl. Hill Holder	0,5	499,-
ESP, ASR + Traction, incl. Hill Holder	0,5	549,-
Climatisation cabine manuelle	18	1 399,-
Climatisation cabine automatique	19	1 699,-
Réservoir gasoil 120 L	28	155,-
Volant cuir sur Fiat (si 180 CV automatique de série)	4	189,-
Peinture métallisée	-	595,-
Antibrouillards	2	179,-
Pré-équipement radio avec HP (Antenne dans rétroviseur ext gauche)	1,5	299,-
Bavettes AV et AR	4	129,-
Eclairage de jour (uniquement Fiat)	2	49,-
Régulateur de vitesse	0,8	299,-
Pré-équipement TOMTOM (sans Blue&Me / Fiat)	-	49,-
Chauffage Webasto (diesel)	6	1 199,-
OPTIONS CELLULE	+ KG	PRIX
Décor ronce de noyer	-	239,-
Lit de pavillon avec sommier	-	649,-
Lit d'appoint avec coussins supplémentaires (env. 1 950 x 1 300 mm)	5	299,-
Batterie supplémentaire 95 Ah	20	349,-
Crash Sensor SecuMotion	2	259,-
Lanterneau Midi-Heki 45° d'ouverture	-	449,-
Option pour 6 places carte grise (uniq. 3,5t)	10	719,-
Tapis cabine	2	59,-
Porte-vélos pour 2	9	499,-
Gaz - Duo Control (changement automatique de bouteille)	2	269,-
Gaz-Duo Control CS (avec Crash Sensor)	2	299,-
Rideau isolant portes arrières	-	189,-
Peinture rehausse de toit (option obligatoire - sauf blanc)	-	1 499,-

OPTIONS CELLULE	+ KG	PRIX
Peinture métallisée rehausse de toit (option obligatoire si châssis métallisé)	3	1 404,-
Panneau solaire 1x70 Watt avec régulateur	8	1 399,-
Haut-parleurs à l'arrière	-	179,-
Store 3m	26	899,-
Lanterneau panoramique Heki 4 avec télécommande	15	999,-
Panneau solaire 1x70 Watt avec régulateur	8	1 399,-
Pré-équipement panneaux solaires	-	149,-
Truma Combi 4 E (Gaz/Electrique) Supplément	-	749,-
Chauffage Truma gasoil	-	1 999,-
Marche-pied électrique Omnistep Slide Out	8	549,-
Occultation cabine	-	449,-
Pack hiver (réservoir e.p. sup. 50 L, réservoirs e.u. et e.p. chauffés, rideau isolant cabine - impossible si 6 places carte grise)	22	699,-
Alternative ambiance intérieure (sièges)	-	199,-
Prise supplémentaire cellule	1	149,-
Baie supplémentaire dinette	-	399,-

PACK ALL-IN	+ KG	PRIX
Réservoir gasoil 120 L	28	155,-
Climatisation cabine manuelle	18	1 399,-
Airbag passager	3	299,-
Rétroviseurs électriques et dégivrants	2	229,-
Siège conducteur réglable en hauteur	1	99,-
Tissus sièges cabine et cellule identiques	-	309,-
PRIX DU PACK		1 599,-
VOUS ÉCONOMISEZ		891,-



Line 2WIN VARIO

LE MEILLEUR POUR LE RANGEMENT

DIMENSIONS	
Longueur (mm)	env. 5 998
Largeur (mm)	env. 2 050
Hauteur (mm)	env. 3 120
Empattement (mm)	env. 4 035
Hauteur intérieure (mm)	env. 2 450 (env. 2 230)
POIDS	
Poids à vide en ordre de marche (kg)	2.965
PTAC	3.500
Poids tractable non freiné/freiné	750/2 500
PTRA	6.000
Charge utile	535

VEHICULE	
Moteur	Turbodiesel
Cylindres	4 en ligne
Réservoir carburant (L)	90
Transmission	Manuelle
Norme antipollution	Euro 5
Pneumatiques	215/70 R 15 C
Freins AV/AR	Disques
Batterie (Fiat 3,0 L 12V/110Ah)	12V/95 Ah

TECHNIQUE	
Chauffage-chauffe-eau	Truma Combi 4
Contenance du chauffe-eau	10
Réservoir eau propre (L)	100
Réservoir eaux usées (L)	80
Local pour bouteilles de gaz (kg)	2 x 13
Chargeur (A)	10
Batterie cellule (Ah)	Yellow Top 75 Ah
Prises 12/230 V	1/1
Plaque de cuisson à gaz	3 feux
Réfrigérateur (L) (Contenance/Freezer)	env. 60/3 Trimixte
Isolation parois (mm) (mousse polyuréthane)	PE-Mousse 20
Isolation toit (mm)	PU-Mousse 20/35
Isolation plancher (mm)	RTM-Mousse 20

EQUIPEMENT INTERIEUR	
Bois/sièges	Rosenholz/Nizza
Décor plan de travail et table	Mineralgranit
Décor plancher	Kokos
Baie isolée avec occultant et moustiquaire	3
Baies sans occultation	2 dans portes AR
Baie de toit Latérale	2 (+1 option à L'AR)
Lanterneau avec moustiquaire + occultant	2
Places carte grise avec ceinture de sécurité 3 points	4
Couchages	2 (+2 option)
Lit dinette (incl. siège conducteur 90°) (mm) (Lit d'appoint)	env. 1 750 x 800
Lit Arrière	env. 1 950 x 1 400/1 200
Lit de pavillon (option)	env. 2 050 x 1 350 (option)
Douche	intégrée
Toilettes	Cassette Thetford


EQUIPEMENT DE SERIE	
Airbag conducteur	
Fermeture centralisée avec télécommande	
Vitres électriques	
Réservoir gasoil 90 L	
Sièges conducteur et passager pivotants	
Sièges individuels avec accoudoirs	
Baie toilettes	
Pare-choc AV peint	
Occultation cabine (Remis)	
Moustiquaire REMIcare Van (porte Latérale)	
Assistance électrique Softlock	

OPTIONS CHASSIS	+ KG	PRIX
Tableau de bord Aluminium (Fiat)	-	119,-
Tableau de bord Ronce de Noyer (Fiat)	-	269,-
Rétroviseurs rabattables électriquement	0,2	229,-
Rétroviseurs électriques et dégivrants	0,2	229,-
Boite automatique (Fiat) ESP obligatoire	17	1 789,-
Airbag passager	3	299,-
Suspensions arrières bilame	17	139,-
Aide au stationnement	0,8	349,-
ESP, ASR, incl. Hill Holder	0,5	499,-
ESP, ASR + Traction, incl. Hill Holder	0,5	549,-
Climatisation cabine manuelle	18	1 399,-
Climatisation cabine automatique	19	1 699,-
Réservoir gasoil 120 L	28	155,-
Volant cuir sur Fiat (si 180 CV automatique de série)	4	189,-
Peinture métallisée	-	595,-
Antibrouillards	2	179,-
Pré-équipement radio avec HP (Antenne dans rétroviseur ext gauche)	1,5	299,-
Bavettes AV et AR	4	129,-
Eclairage de jour (uniquement Fiat)	2	49,-
Régulateur de vitesse	0,8	299,-
Pré-équipement TOMTOM (sans Blue&Me / Fiat)	-	49,-
Chauffage Webasto (diesel)	6	1 199,-

OPTIONS CELLULE	+ KG	PRIX
Décor ronce de noyer	-	239,-
Sièges Aguti (Sièges arrières réglables)	60	999,-
Lit de pavillon avec sommier	-	649,-
Lit d'appoint élargi (3. couchage transversal)	5	299,-
Batterie supplémentaire 95 Ah	20	349,-
Crash Sensor SecuMotion	2	259,-
Lanterneau Midi-Heki 45° d'ouverture	-	449,-
Tapis cabine	2	59,-
Porte-vélos pour 2	9	499,-
Gaz - Duo Control (changement automatique de bouteille)	2	269,-
Gaz-Duo Control CS (avec Crash Sensor)	2	299,-
Rideau isolant portes arrières	-	189,-
Réfrigérateur trimixte 140 L	-	599,-
Peinture rehausse de toit (option obligatoire - sauf blanc)	-	1 499,-

OPTIONS CELLULE	+ KG	PRIX
Peinture métallisée rehausse de toit (option obligatoire si châssis métallisé)	3	1 404,-
Haut-parleurs à l'arrière	-	179,-
Store 3,5m	26	899,-
Lanterneau panoramique Heki 4 avec télécommande	15	999,-
Occultation baies arrières	1	129,-
Panneau solaire 1x70 Watt avec régulateur	25	1 399,-
Pré-équipement panneaux solaires	8	149,-
Truma Combi 4 E (Gaz/Electrique) Supplément	-	749,-
Marche-pied électrique Omnistep Slide Out	8	549,-
Pack hiver (rideau isolant portes AR, réservoir eaux usées chauffé, conduites et chauffe-eau chauffés)	22	399,-
Alternative ambiance intérieure (sièges)	-	199,-
Prise supplémentaire cellule	1	149,-
Baie de toit supplémentaire à l'arrière 700 x 300 mm	4	349,-
Baie coulissante AD	4	599,-

PACK ALL-IN	+ KG	PRIX
Réservoir gasoil 120 L	28	155,-
Climatisation cabine manuelle	18	1 399,-
Airbag passager	3	299,-
Rétroviseurs électriques et dégivrants	2	229,-
Siège conducteur réglable en hauteur	1	99,-
Tissus sièges cabine et cellule identiques	-	309,-
Réfrigérateur 80 L trimixte	-	259,-
PRIX DU PACK		1 599,-
VOUS ÉCONOMISEZ		1 150,-



Line VARIO 499

LE MINI-MAXI

DIMENSIONS	
Longueur (mm)	env. 4 965
Largeur (mm)	env. 2 050
Hauteur (mm)	env. 3 030 (env 3 115 option)
Empattement (mm)	env. 3 000
Hauteur intérieure (mm)	env. 2 450
POIDS	
Poids à vide en ordre de marche (kg)	2.765
PTAC	3.300
Poids tractable non freiné/freiné	750/2 500
PTRA	5.800
Charge utile	535
VEHICULE	
Moteur	Turbodiesel
Cylindres	4 en ligne
Réservoir carburant (L)	90
Transmission	Manuelle
Norme antipollution	Euro 5
Pneumatiques	215/70 R 15 C
Freins AV/AR	Disques
Batterie (Fiat 3,0 L 12V/110Ah)	12 V/95 Ah
TECHNIQUE	
Chauffage-chauffe-eau	Truma Combi 4
Contenance du chauffe-eau	10
Réservoir eau propre (L)	75
Réservoir eaux usées (L)	80
Local pour bouteilles de gaz (kg)	2 x 13
Chargeur (A)	10
Batterie cellule (Ah)	Yellow Top 75 Ah
Prises 12/230 V	1/1
Plaque de cuisson à gaz	2 feux
Réfrigérateur (L) (Contenance/Freezer)	env. 60/3 Trimixte
Isolation parois (mm) (mousse polyuréthane)	PE-Mousse 20
Isolation toit (mm)	PU-Mousse 20/35
Isolation plancher (mm)	RTM-Mousse 20

EQUIPEMENT INTERIEUR	
Bois/sièges	Rosenholz/Nizza
Décor plan de travail et table	Mineralgranit
Décor plancher	Kokos
Baie isolée avec occultant et moustiquaire	2
Fenêtre de toit à l'arrière	2
Lanterneau avec moustiquaire + occultant	1
Places carte grise avec ceinture de sécurité 3 points	4
Couchages	2 (+1)
Lit dinette (incl. siège conducteur 90°) (mm) (Lit d'appoint)	env. 1 750 x 800
Lit de pavillon	env. 2 050 x 1 700
Douche	intégrée
Toilettes	Cassette Thetford

EQUIPEMENT DE SERIE	
Airbag conducteur	
Fermeture centralisée avec télécommande	
Vitres électriques	
Réservoir gasoil 90 L	
Sièges conducteur et passager pivotants	
Sièges individuels avec accoudoirs	
Baie toilettes	
Pare-choc AV peint	
Occultation cabine (Remis)	
Moustiquaire REMIcare Van (porte Latérale)	
Assistance électrique Softlock	

OPTIONS CHASSIS	+ KG	PRIX
Tableau de bord Aluminium (Fiat)	-	119,-
Tableau de bord Ronce de Noyer (Fiat)	-	269,-
Rétroviseurs rabattables électriquement	0,2	229,-
Rétroviseurs électriques et dégivrants	0,2	229,-
Boîte automatique (Fiat) ESP obligatoire	17	1 789,-
Airbag passager	3	299,-
Suspensions arrières bilame	17	139,-
Aide au stationnement	0,8	349,-
ESP, ASR, incl. Hill Holder	0,5	499,-
ESP, ASR + Traction, incl. Hill Holder	0,5	549,-
Climatisation cabine manuelle	18	1 399,-
Climatisation cabine automatique	19	1 699,-
Réservoir gasoil 120 L	28	155,-
Volant cuir sur Fiat (si 180 CV automatique de série)	4	189,-
Peinture métallisée	-	595,-
Antibrouillards	2	179,-
Pré-équipement radio avec HP (Antenne dans rétroviseur ext gauche)	1,5	299,-
Bavettes AV et AR	4	129,-
Eclairage de jour (uniquement Fiat)	2	49,-
Régulateur de vitesse	0,8	299,-
Pré-équipement TOMTOM (sans Blue&Me / Fiat)	-	49,-
Chauffage Webasto (diesel)	6	1 199,-
OPTIONS CELLULE	+ KG	PRIX
Décor ronce de noyer		239,-
Lit d'appoint élargi (3. couchage transversal)	5	299,-
Batterie supplémentaire 95 Ah	20	349,-
Crash Sensor SecuMotion	2	259,-
Lanterneau Midi-Heki 45° d'ouverture	-	449,-
Tapis cabine	2	59,-
Porte-vélos pour 2	9	499,-
Gaz - Duo Control (changement automatique de bouteille)	2	269,-
Gaz-Duo Control CS (avec Crash Sensor)	2	299,-
Rideau isolant portes arrières	-	189,-
Peinture rehausse de toit (option obligatoire - sauf blanc)	-	1 499,-
Peinture métallisée rehausse de toit (option obligatoire si châssis métallisé)	3	1 404,-
Haut-parleurs à l'arrière	-	179,-

OPTIONS CELLULE	+ KG	PRIX
Store 3m	26	899,-
Lanterneau panoramique Heki 4 avec télécommande	15	999,-
Panneau solaire 1x70 Watt avec régulateur	8	1 399,-
Pré-équipement panneaux solaires	-	149,-
Truma Combi 4 E (Gaz/Electrique) Supplément	-	749,-
Chauffage Truma gasoil	-	1 999,-
Marche-pied électrique Omnistep Slide Out	8	549,-
Pack hiver (rideau isolant portes AR, réservoir eaux usées chauffé, conduites et chauffe-eau chauffé)	22	399,-
Alternative ambiance intérieure (sièges)	-	199,-
Prise supplémentaire cellule	1	149,-

PACK ALL-IN	+ KG	PRIX
Réservoir gasoil 120 L	28	155,-
Climatisation cabine manuelle	18	1 399,-
Airbag passager	3	299,-
Rétroviseurs électriques et dégivrants	2	229,-
Siège conducteur réglable en hauteur	1	99,-
Tissus sièges cabine et cellule identiques	-	309,-
Réfrigérateur 80 L trimixte	-	259,-
PRIX DU PACK		1 599,-
VOUS ÉCONOMISEZ		1 150,-



H line VARIO 545

LE TEAM-PLAYER

DIMENSIONS	
Longueur (mm)	env. 5 413
Largeur (mm)	env. 2 050
Hauteur (mm)	env. 3 120
Empattement (mm)	env. 3 450
Hauteur intérieure (mm)	env. 2 450
POIDS	
Poids à vide en ordre de marche (kg)	2.925
PTAC	3.300
Poids tractable non freiné/freiné	750/2 500
PTRA	5.800
Charge utile	375
VEHICULE	
Moteur	Turbodiesel
Cylindres	4 en Ligne
Réservoir carburant (L)	90
Transmission	Manuelle
Norme antipollution	Euro 5
Pneumatiques	215/70 R 15 C
Freins AV/AR	Disques
Batterie (Fiat 3,0 L 12V/110Ah)	12 V/95 Ah
TECHNIQUE	
Chauffage-chauffe-eau	Truma Combi 4
Contenance du chauffe-eau	10
Réservoir eau propre (L)	75
Réservoir eaux usées (L)	80
Local pour bouteilles de gaz (kg)	2 x 13
Chargeur (A)	10
Batterie cellule (Ah)	2 x Yellow Top 75 Ah
Prises 12/230 V	1/1
Plaque de cuisson à gaz	3 feux
Réfrigérateur (L) (Contenance/Freezer)	env. 60/3 compresseur
Isolation parois (mm) (mousse polyuréthane)	PE-Mousse 20
Isolation toit (mm)	PU-Mousse 20/35
Isolation plancher (mm)	RTM-Mousse 20

EQUIPEMENT INTERIEUR	
Bois/sièges	Rosenholz/Nizza
Décor plan de travail et table	Mineralgranit
Décor plancher	Kokos
Baie isolée avec occultant et moustiquaire	4
Lanterneau avec moustiquaire + occultant	2
Fenêtre de toit à l'arrière	2
Places carte grise avec ceinture de sécurité 3 points	4
Couchages	4
Lit dinette (incl. siège conducteur 90°) (mm) (Lit d'appoint)	env. 1 750 x 800
Lit de pavillon double	env. 2 050 x 1 700
Lit superposé bas	env. 1 960 x 740
Lit superposé haut	env. 1 670 x 670
Douche	intégrée
Toilettes	Cassette Thetford
EQUIPEMENT DE SERIE	
Airbag conducteur	
Fermeture centralisée avec télécommande	
Vitres électriques	
Réservoir gasoil 90 L	
Batterie supplémentaire 95 Ah	
Sièges conducteur et passager pivotants	
Sièges individuels avec accoudoirs	
Baie toilettes	
Pare-choc AV peint	
Occultation cabine (Remis)	
Moustiquaire REMIcare Van (porte Latérale)	
Assistance électrique Softlock	

OPTIONS CHASSIS	+ KG	PRIX
Tableau de bord Aluminium (Fiat)	-	119,-
Tableau de bord Ronce de Noyer (Fiat)	-	269,-
Rétroviseurs rabattables électriquement	0,2	229,-
Rétroviseurs électriques et dégivrants	0,2	229,-
Boîte automatique (Fiat) ESP obligatoire	17	1 789,-
Airbag passager	3	299,-
Suspensions arrières bilame	17	139,-
Aide au stationnement	0,8	349,-
ESP, ASR, incl. Hill Holder	0,5	499,-
ESP, ASR + Traction, incl. Hill Holder	0,5	549,-
Climatisation cabine manuelle	18	1 399,-
Climatisation cabine automatique	19	1 699,-
Réservoir gasoil 120 L	28	155,-
Volant cuir sur Fiat (si 180 CV automatique de série)	4	189,-
Peinture métallisée	-	595,-
Antibrouillards	2	179,-
Pré-équipement radio avec HP (Antenne dans rétroviseur ext gauche)	1,5	299,-
Bavettes AV et AR	4	129,-
Eclairage de jour (uniquement Fiat)	2	49,-
Régulateur de vitesse	0,8	299,-
Pré-équipement TOMTOM (sans Blue&Me / Fiat)	-	49,-
Chauffage Webasto (diesel)	6	1 199,-
OPTIONS CELLULE	+ KG	PRIX
Décor ronce de noyer	-	239,-
Sièges Aguti (Sièges arrières réglables)	60	999,-
Lit d'appoint élargi (3. couchage transversal)	5	299,-
Crash Sensor SecuMotion	2	259,-
Lanterneau Midi-Heki 45° d'ouverture	-	449,-
Tapis cabine	2	59,-
Porte-vélos pour 2	9	499,-
Gaz - Duo Control (changement automatique de bouteille)	2	269,-
Gaz-Duo Control CS (avec Crash Sensor)	2	299,-
Rideau isolant portes arrières	-	189,-
Peinture rehausse de toit (option obligatoire - sauf blanc)	-	1 499,-
Peinture métallisée rehausse de toit (option obligatoire si châssis métallisé)	3	1 404,-
Haut-parleurs à l'arrière	-	179,-

OPTIONS CELLULE	+ KG	PRIX
Store 3m	26	899,-
Lanterneau panoramique Heki 4 avec télécommande	15	999,-
Panneau solaire 1x70 Watt avec régulateur	25	1 399,-
Pré-équipement panneaux solaires	8	149,-
Truma Combi 4 E (Gaz/Electrique) Supplément	-	749,-
Chauffage Truma gasoil	-	1 999,-
Marche-pied électrique Omnistep Slide Out	8	549,-
Pack hiver (rideau isolant portes AR, réservoir eaux usées chauffé, conduites et chauffe-eau chauffé)	22	399,-
Alternative ambiance intérieure (sièges)	-	199,-
Prise supplémentaire cellule	1	149,-
PACK ALL-IN	+ KG	PRIX
Réservoir gasoil 120 L	28	155,-
Climatisation cabine manuelle	18	1 399,-
Airbag passager	3	299,-
Rétroviseurs électriques et dégivrants	2	229,-
Siège conducteur réglable en hauteur	1	99,-
Tissus sièges cabine et cellule identiques	-	309,-
Réfrigérateur 80 L trimixte	-	259,-
PRIX DU PACK		1 599,-
VOUS ÉCONOMISEZ		1 150,-

Votre concessionnaire PÖSSL

Sous toutes réserves de modifications techniques, d'erreurs et de fautes d'impression. L'installation d'eau correspond au minimum technique 03/2009 (norme 2002/72/EG). Toutes les indications de poids sont en kg sauf si autres indications. Veuillez prendre note que les illustrations figurant à ce catalogue constituent en partie des alternatives en option entraînant un supplément de prix. Les poids et dimensions ont une tolérance de 5 %. L'installation d'options diminue la charge utile et peut modifier le nombre de places carte grise. Ne pas dépasser le PTAC du véhicule. Les écarts de coloris ne sont pas exclus d'un point de vue technique. Le catalogue n'est pas contractuel. Situation au 09/2013

Votre distributeur PÖSSL vous souhaite la bienvenue.