

COLLECTION 2022  
FOURGONS

# TOUJOURS PARTANT TOUJOURS PILOTE



**PiLOTE**



# ÉDITO

La vie est un saut dans l'inconnu.

Chaque minute, chaque heure, chaque journée est une surprise pour qui veut la saisir. En 1962, un jeune homme crée une caravane dans l'atelier d'ébénisterie de son père. C'est le début de l'histoire. À la fin des années 70, un voyage aux États-Unis inspire au fondateur de Pilote le premier camping-car et, avec lui, une toute nouvelle façon de vivre les vacances.

Plus de liberté, d'indépendance et un parfum inédit d'aventure.

Depuis ce premier camping-car, nous en avons fait de la route ensemble... Nos modèles n'ont cessé d'évoluer et notre gamme s'est étoffée, avec notamment l'arrivée de nos fourgons en 2012. Et au fil des années, nous avons encore innové pour améliorer la sécurité et la robustesse de nos modèles, tout en sublimant nos intérieurs pour offrir des espaces de vie encore plus fonctionnels, élégants et confortables.

L'envie de vous faire vivre des expériences uniques, voilà ce qui nous a toujours guidés. Plus que la route que nous partageons, ce qui compte, c'est où elle nous emmène... Toujours plus loin vers nos envies de découverte et nos rêves de dépaysement.

À vous de décider où vous voulez aller et ce que vous voulez vivre. Nous sommes prêts. Et vous ?

**TOUJOURS PARTANT,  
TOUJOURS PILOTE.**



# TOUJOURS PARTANT

- 04 **Pour une capitale européenne**  
| Le V54OG PREMIUM
- 06 **Pour le plein de sensations**  
| Le V60OG
- 08 **Avec votre petit compagnon**  
| Le V60OJ PREMIUM
- 10 **Pour une escapade grandiose**  
| Le V63OJ
- 12 **Pour la Corse paradisiaque en duo**  
| Le V633M PREMIUM
- 14 **Pour le plein d'avantages**  
| Les points forts
- 16 **Étape après étape**  
| La configuration
- 23 **Surclassé de série**  
| Les X Éditions

VOYAGEZ SURCLASSÉ EN

**X** EDITION

À la différence des fourgons que vous pouvez configurer à loisir, les X Éditions sont des fourgons déjà suréquipés qui n'attendent que vous pour partir en voyage. Les X Éditions offrent de série les meilleurs équipements pour prendre la route confortablement et en toute sérénité. Plus d'hésitation dans les nombreuses options, vous n'avez plus qu'à partir !

**RENDEZ-VOUS  
PAGE 23**

# TOUJOURS PILOTE



LE V540G

# TOUJOURS PARTANT POUR UNE CAPITALE EUROPÉENNE

**HOLA MADRID EN  
V540G PREMIUM**

Vous avez franchi facilement les majestueuses Pyrénées à bord de votre V540G et vous voilà aux portes de la bouillonnante Madrid. Pas de temps à perdre pour savourer l'art de vivre local : grâce à ses 5,41 m, vous trouvez une petite place en quelques minutes au cœur de la ville.



EXISTE EN

**X** EDITION

Page 23





## PLACE À LA SIESTA

Après plusieurs heures passées à déambuler dans les plus belles « calles », retour dans votre V540G pour un repos bien mérité : dans votre lit ou confortablement installés dans le salon, vous vous posez avant de sortir à nouveau ce soir.



## EN ROUTE POUR LA FIESTA

Une petite douche et vous voilà prêts à arpenter les rues pour prendre le pouls de la nuit madrilène et goûter aux incontournables : à vous les tapas en terrasse avant de dénicher un petit concert ou un spectacle de flamenco.

- + Salle d'eau en position latérale facilitant la circulation dans le fourgon.
- + Cuisine très fonctionnelle équipée d'un frigo à compression de 85 l.
- + Finition Premium aux allures très contemporaines.



LE V600G

# TOUJOURS PARTANT POUR LE PLEIN DE SENSATIONS

## CAP SUR LES LACS ALPINS EN V600G

C'est au détour d'une petite route sinueuse que vous découvrirez en contrebas le lac idéal au bord duquel vous allez passer la nuit. Un spectacle grandiose et silencieux rien que pour vous.



EXISTE EN

**X**EDITION

Page 23





Collection 2021



- + Grand lit garage avec sommier à lattes et matelas BULTEX® de 135 x 194 cm.
- + Grand placard 3 portes dans la chambre (disponible en option).
- + Cabinet de toilette avec WC sur coulisses libérant un grand espace douche.

## L'AVENTURE EN FAMILLE

Ce matin, vous vous levez de bonne heure. Dans le grand salon, vous préparez la sortie sportive du jour. Après une session mémorable de wakeboard, retour dans votre V600G pour faire le debriefing et reprendre des forces : décidément, vous avez bien fait de remplir généreusement le frigo avant de partir si vous décidez de passer tout votre séjour dans l'eau.



Collection 2021



## UN RÉVEIL TOUT EN DOUCEUR

Grâce au toit relevable qui libère deux couchages supplémentaires, la nuit a été excellente pour les enfants comme pour les parents, mais les courbatures au réveil ont eu raison de vous : ce matin, ce sera plutôt baignade et farniente !



LE V600J

# TOUJOURS PARTANT AVEC VOTRE PETIT COMPAGNON

**DIRECTION LA BELGIQUE  
EN V600J PREMIUM**

Vous longez la côte d'Opale jusqu'en Belgique et profitez d'une longue plage de sable blanc pour vous dégourdir les jambes et les pattes ! Un bâton trouvé durant la balade devient, pour quelques minutes, le jouet préféré de votre chien qui n'hésite pas à braver l'eau froide pour aller le rechercher dans les vagues.







## L'AIR MARIN VOUS A OUVERT L'APPÉTIT

Un jet d'eau claire de la douche extérieure, accessible depuis la soute, sur le pelage plein de sable et de sel de votre petit compagnon. Et pendant qu'il sèche au soleil, vous prenez un bain de lumière à travers le skyroof en savourant un copieux petit déjeuner.



## C'EST REPARTI !

À l'abri de la petite brise marine, vous admirez une dernière fois la beauté du paysage. Direction Bruges et ses canaux. Ce soir, vous prendrez vos quartiers non loin de la petite Venise du Nord.

- + Implantation peu ordinaire permettant de voyager à deux très confortablement.
- + Multitude de rangements pratiques et astucieux.
- + Cuisine pratique et fonctionnelle équipée d'un frigo de 85 l.



LE V630J

# TOUJOURS PARTANT POUR UNE ESCAPADE GRANDIOSE

## UNE EXPÉRIENCE MAROCAINE EN V630J

Vous avez eu raison de mettre les voiles en direction du grand sud : le Maroc offre des paysages à couper le souffle loin de l'agitation urbaine. Première escale : le Festival du vent. Les pieds dans l'eau, vous vous émervez des installations spectaculaires qui virevoltent dans le ciel.







Collection 2021



- + Très grande soute de 136 cm de profondeur et de 76 cm de hauteur.
- + Complément de couchage entre les lits jumeaux disponible de série.
- + Douchette avec mitigeur eau chaude et eau froide accessible dans la soute (disponible en option).
- + La cabine ouverte disponible en option est un réel atout qui permet de bénéficier d'un grand espace salon.

## UN DÉSIR DE DÉSERT

Vous reprenez la route en direction des ergs pour tester le sandboard dans les dunes. Après des dizaines de descentes (et autant de remontées !), il est temps de vous poser à l'ombre pour déguster un thé dans votre salon.



La nuit tombe. Une bonne douche et vous cédez à l'appel de vos deux grands lits pour rêver à de nouveaux horizons : demain ou après-demain, vous déambulerez au cœur d'une magnifique médina.



LE V633M

# TOUJOURS PARTANT POUR LA CORSE PARADISIAQUE EN DUO

**ECHAPPÉE BELLE EN  
V633M PREMIUM  
ENTRE CARGÈSE ET  
LES CALANQUES DE PIANA**

Adeptes des reliefs et des petits villages perchés à flanc de colline, vous avez choisi de visiter les environs de Cargèse et de stationner à deux pas d'une plage déserte aux eaux translucides pour goûter à la quiétude de ce coin du littoral.







## UNE PAUSE BIEN MÉRITÉE

Les nids-de-poule qui ont ponctué la route ont eu raison de votre dos et vous décidez de rentrer un peu plus tôt que prévu. Avec sa hauteur sous plafond généreuse, le salon sait se faire accueillant pour se transformer instantanément en loge cocoon. Mais il faut bientôt gagner votre lit : demain, l'île de Beauté saura encore se dévoiler aux curieux.



## UN TRÉSOR EN SOUTE

Vous vous réveillez avec une vue imprenable face à la mer depuis votre grand lit. Ce n'est pas le bruit des vagues qui vous tire de votre sommeil, mais l'envie irrésistible de découvrir l'un des secrets les moins bien gardés de l'île de Beauté : les Calanques de Piana. Il est temps de sortir votre moto de la soute géante et de l'enfourcher en direction du sud. Elle va vous permettre de serpenter le long de la côte et de vous arrêter admirer la vue quand bon vous semble.



- + Avec une hauteur sous plafond de plus de 2,10 m, le V633M convient parfaitement à toutes les activités.
- + Une très grande soute modulable et extensible.
- + Le lit pavillon électrique offre deux hauteurs de couchage. Une baie est installée à chaque niveau, permettant d'admirer la vue.



# TOUJOURS PARTANT POUR LE PLEIN D'AVANTAGES

## CONFORT



### SALON

- Capacité d'accueil : 4 personnes.
- Banquette mousse à haute résilience pour un bon maintien et une meilleure durabilité.
- L'ouverture de la cabine offre un réel confort de circulation, sans perdre en rangement (disponible en option).



### SALLE D'EAU 3 EN 1

- Agencement intelligent avec éléments modulables pour une plus grande facilité d'usage.
- Rangements et miroirs intégrés.
- Système d'aération et luminosité optimale grâce au lanterneau.



### CUISINE

- Nombreux tiroirs permettant de compartimenter le rangement.
- Poubelle intégrée avec couvercle.
- Combiné évier et plaque de cuisson avec allumage piezo. Très facile à nettoyer.
- Rallonge de plan de travail escamotable.



### CHAMBRE

- Matelas Bultex®, composé de mousse à haute résilience offrant un grand confort de couchage.
- Niches en tête de lit pour lunettes, téléphones mobiles et autres petits objets.
- Eclairage LED et ports USB.



## CAPACITÉ DE RANGEMENT



### ESPACES DE VIE

- Nombreux rangements facilement accessibles dans chaque espace de vie.
- Penderies intégrées pour ranger des vêtements longs, sans les froisser !



### RANGEMENT SOUTE

- Grande soute accessible de l'intérieur, permettant de stocker du matériel encombrant.
- Coffre à gaz facilement accessible.
- Coffre à réservoir des eaux propres facilitant l'entretien de celui-ci.

## TECHNOLOGIE ET QUALITÉ DE CONCEPTION



### ISOLATION – CERTIFICATION CLASSE 3

- Panneaux de fibre de polyester 20 mm revêtus d'une feuille d'aluminium.
  - Plancher sandwich composé de 2 couches de bois et d'une planche de polystyrène extrudé XPS de 20 mm.
  - Baies Seitz à double vitrage sur cadre aluminium.
  - Circuit de chauffage ultra-performant, validé lors d'un test en chambre froide chez TRUMA®.
- Nos fourgons sont donc certifiés EN 1646-1.



### CHÂSSIS FIAT

- Tous nos châssis sont en 3,5 tonnes, ce qui permet de bénéficier d'une grande charge utile et de transporter tout le nécessaire pour profiter du voyage.
- Jantes 16".
- Airbag passager.
- Régulateur de vitesse et limiteur de vitesse.
- ESP et Traction+.



### TABLETTE XPERIENCE 2.0

Le Groupe Pilote a développé, pour l'ensemble de ses véhicules, une tablette à commande tactile permettant de gérer la consommation :

- Confort de gestion des flux du véhicule pour plus de sérénité.
- Gestion de la lumière générale.
- Suivi des niveaux de charge de la batterie.
- Suivi des niveaux et de l'autonomie des eaux propres et des eaux usées.



# ÉTAPE APRÈS ÉTAPE TOUJOURS PILOTE

1. VOTRE VÉHICULE

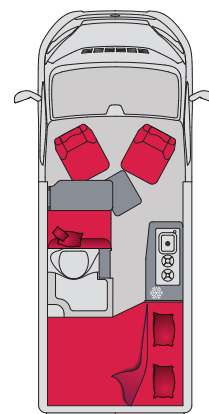
2. VOTRE AMBIANCE INTÉRIEURE

## VOUS ÊTES UNIQUE, VOTRE FOURGON AUSSI

Personnalisez l'intérieur comme l'extérieur de votre fourgon et choisissez les équipements qui répondent parfaitement à vos besoins et vos envies de voyage.

### CONFIGUREZ

- 1 VOTRE VÉHICULE
- 2 VOTRE AMBIANCE INTÉRIEURE
- 3 VOTRE FINITION EXTÉRIEURE
- 4 VOTRE CONFIGURATION TECHNIQUE
- 5 VOS ÉQUIPEMENTS SUPPLÉMENTAIRES



### V540G

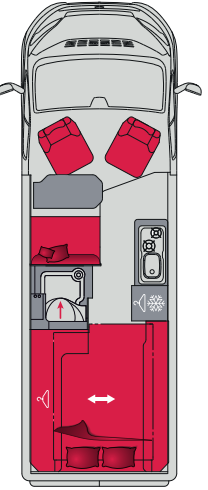
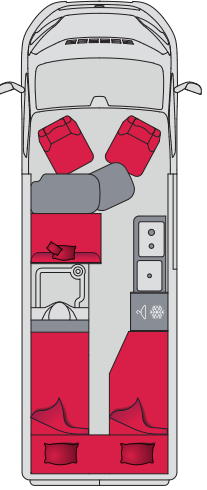
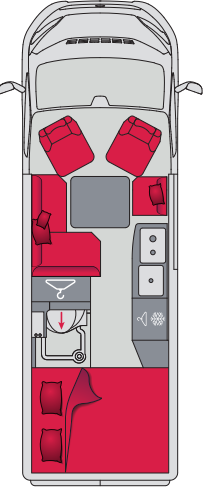
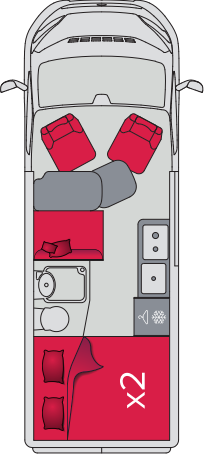
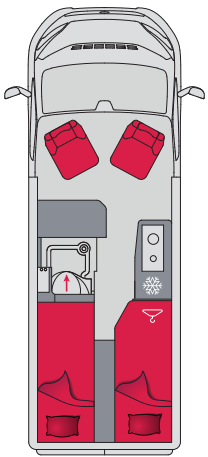
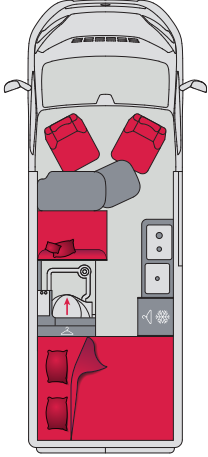
Existe en <b>X</b> EDITION (page 23)	<b>X</b>
Longueur	5,41 m
Hauteur	2,58 m
Largeur	2,69 m
Places carte grise	4
Places repas	4
Places couchage	2
Dimensions couchages	135/115 x 194 cm
Eau propre	110 l
Eau usée	80 l
Châssis	3,5 t
Chauffage	TRUMA® Combi 4



Compact et maniable, le **V540G** a tous les équipements d'un véhicule de loisirs. Également disponible en 2 places carte grise avec le **V540G-Duo**.



NOUVELLE  
IMPLANTATION



V600G	V600J	V600S	V630G	V630J	V633M
X	-	-	-	X	-
5,99 m	5,99 m	5,99 m	6,36 m	6,36 m	6,36 m
2,58 m	2,58 m	2,58 m	2,58 m	2,58 m	2,79 m
2,69 m	2,69 m	2,69 m	2,69 m	2,69 m	2,69 m
4	2	4	4	4	4
4	2	4	6	4	4
2	2	4	2	2	2
135 x 194 cm	200 x 77 / 200 x 77 cm	135 x 182 / 118 x 180 cm	135 x 194 cm	200 x 77 / 200 x 77 cm	199/187 x 148 cm
110 l	110 l	110 l	110 l	110 l	110 l
80 l	80 l	80 l	80 l	80 l	80 l
3,5 t	3,5 t	3,5 t	3,5 t	3,5 t	3,5 t
TRUMA® Combi 4	TRUMA® Combi 4	TRUMA® Combi 4	TRUMA® Combi 4	TRUMA® Combi 4	TRUMA® Combi 4

Le **V600G** est la référence en matière de fourgon aménagé.

L'implantation extraordinaire du **V600J** est vraiment idéale pour les personnes qui préfèrent voyager à deux.

Le **V600S**, avec ses lits superposés, est le fourgon familial par excellence.

Le **V630G**, avec son salon panoramique, réunit la maniabilité d'un fourgon et le confort d'un camping-car.

Le **V630J** est équipé de lits jumeaux qui satisferont les plus grands d'entre vous.

Le **V633M** avec son lit garage électrique permet de bénéficier d'une soute XXL



## AMBIANCE INTÉRIEURE

### STANDARD



### ASPEN

### PREMIUM



### GRAPHITE



## LES SELLERIES STANDARD




**JURA DE SÉRIE**  
(tissu uni)




**PLUME OPTION**  
(simili)

## LES SELLERIES PREMIUM



**GRIS** (simili uni)



**NOIR** (simili uni)



## LES AVANTAGE DU PREMIUM

- Grand salon avec cabine ouverte.
- Système Isofix sur la banquette arrière, disponible en option.
- Sellerie confort de qualité automobile, revêtement tissu et simili (gris ou noir) - Non disponible V600J.
- Meubles graphite stratifiés.
- Miroir sur la porte coulissante du cabinet de toilette (non disponible V600J/V540G).
- Marchepied de 70 cm de large, prenant quasiment toute l'ouverture de la porte coulissante.
- Pavillon revêtu de tissu apportant un meilleur confort acoustique, avec rétroéclairage LED.
- Placard de pavillon transversal dans la chambre
- Niches de dessous de placard de pavillon dans la chambre, offrant un rangement supplémentaire.

## FINITION EXTÉRIEURE

### CARROSSERIES

#### NON MÉTALLISÉES



**BLANC DE SÉRIE**



**GRIS CAMPOVOLO**  
OPTION



**GRIS LANZAROTE**  
OPTION

#### MÉTALLISÉES OPTION



**NOIR**



**GRIS ARTENSE**



**GRIS FER**



**GRIS ALUMINIUM**



## PUISSANCE

### DE SÉRIE

**120 ch**  
+ ÉcoPack

### EN OPTION

**140 ch**  
+ ÉcoPack

**160 ch**  
+ ÉcoPack

**180 ch**  
+ ÉcoPack

### L'EURO 6D FIAT

Les Fiat Ducato sont conformes à la nouvelle norme européenne (WLTP) et respectent les dispositions réglementaires.

## TRANSMISSION

### DE SÉRIE

**MANUELLE**

### EN OPTION

**AUTOMATIQUE**

Motorisation 140 ch, 160 ch et 180 ch.

## POIDS VÉHICULE

### DE SÉRIE

**3,5 TONNES**

Tous nos véhicules sont conçus sur châssis 3,5 t. Cette configuration permet de bénéficier d'une plus grande charge utile.

### EN OPTION

**3,5 TONNES HEAVY**

Le châssis 3,5 t Heavy permet de tracter une remorque freinée de 3000 kg, soit 500 kg supplémentaires.

## CONFORT DE CONDUITE

### PACK LUXE INTÉRIEUR EN OPTION

Commande au volant, volant et pommeau en cuir, grille d'aération du tableau de bord finition aluminium.

## JANTES

### DE SÉRIE

**JANTES 16" TÔLE**

### EN OPTION

**JANTES 16" ALU**

## ÉNERGIE / PANNEAUX SOLAIRES

### DE SÉRIE

**1 BATTERIE CELLULE AGM**

### PACK ÉNERGIE EN OPTION

**PANNEAU SOLAIRE 120 W  
+ SECONDE BATTERIE AUXILIAIRE AGM**

### PACK LITHIUM EN OPTION

**PANNEAU SOLAIRE 120 W  
+ BATTERIE LITHIUM 90 A  
+ CONVERTISSEUR 600 W**

## CHAUFFAGE

### DE SÉRIE

**TRUMA® 4**

### EN OPTION

**TRUMA® 6EH**

**TRUMA® D6E**



## MULTIMÉDIA

### PACK SAT EN OPTION



- TV 22" avec démodulateur intégré LED Full HD.
- Support TV (inclus carte mémoire TNT pour France).
- Antenne satellite auto Ø 60 cm.

### PACKS AUTORADIO

#### PACK MÉDIA 8"

- Caméra de recul.
- Autoradio 8" DAB AppleCar/Android Auto écran 8".

#### PACK MÉDIA 9"

- Caméra de recul.
- Autoradio 9" GPS DAB AppleCar/Android Auto.

#### PACK MÉDIA 10" GPS

- Pack luxe intérieur.
- Climatisation cabine automatique.
- Autoradio 10" FIAT GPS DAB AppleCar/Android Auto.
- Keyless.
- Chargeur à induction.
- Tableau de bord digital 7".
- Caméra de recul FIAT.
- Frein à main électrique.

## RÉFRIGÉRATEURS



### RÉFRIGÉRATEUR À COMPRESSION 85 | VITRIFRIGO

- Grand volume pour un faible encombrement.
- Freezer intégré.
- Système de fermeture Airlock.
- Fermeture positive de la porte.
- Système « vent position » pour maintenir la porte entrouverte et éviter les mauvaises odeurs en hivernage.



### RÉFRIGÉRATEUR 90 | THETFORD T1090 (COMPRESSION)

- Réfrigérateur spécialement conçu par Thetford pour les fourgons aménagés.
- S'adapte à la ligne de carrosserie.
- Très bonnes performances de froid grâce à son compresseur 12 V.
- Fonctionnement très silencieux.
- Compartiment freezer de 6,5 l, 2 bacs à légumes, 2 bacs de porte et 3 clayettes.



### RÉFRIGÉRATEUR 138 | THETFORD T2138 (COMPRESSION)

- Utilisation optimale de l'espace.
- Grand modèle.
- Compatible CI-BUS.
- Contrôle automatique de la température.
- Régulation séparée du freezer.
- Boîte coulissante pratique.
- Barres de retenue pliables.
- Tiroir à bouteilles et légumes.
- Poignée de porte affleurante.
- Élément réfrigérant en bas.



## CONFORT INTÉRIEUR

### SKYROOF EN OPTION



### CABINE OUVERTE EN OPTION



## CONFORT EXTÉRIEUR

### PACK DÉTENTE EN OPTION

- Store banne.
- Porte-vélos.

### DOUCHETTE EN OPTION

Avec mitigeur dans la soute.

## RANGEMENT

### TIROIR DE SOUTE EN OPTION

Il offre une surface de rangement plus accessible grâce à son ouverture à 100 %. Cet équipement est fourni avec une marche pour accéder plus facilement au lit garage.

### PLACARD DE CHAMBRE EN OPTION

Deux placards de pavillon peuvent être remplacés par un grand placard, 2 ou 3 portes en fonction des modèles. Cette option permet de gagner de l'espace de rangement supplémentaire.

## COUCHAGE



### COUCHAGE SALON EN OPTION

Idéal pour voyager avec de jeunes enfants.



### TOIT RELEVABLE EN OPTION

- Grand couchage de 135 x 200 cm.
- Sommier à plots et matelas en mousse.
- Toile en coton, traitée anti-UV, dotée de trois grandes ouvertures avec moustiquaires.
- Rideaux d'occultation.
- Dérive de chauffage à l'entrée du toit relevable.
- Coque en polyester renforcée, isolée thermiquement et revêtue d'un habillage doux.
- Conçu avec une coque et une casquette profilées qui adhèrent au galbe de la carrosserie, garantissant une étanchéité performante.
- Prédiposition de branchement TV à l'extérieur du véhicule.
- Liseuse et port USB.



# SURCLASSÉ DE SÉRIE **TOUJOURS PILOTE**

## **X** EDITION

Les X Éditions sont des fourgons suréquipés qui n'attendent que vous pour partir en voyage. En solo, en couple ou en famille, trouvez le fourgon X Édition qu'il vous faut : quelles que soient vos envies d'évasion, vous profiterez de série des meilleurs équipements pour prendre la route confortablement et en toute sérénité.

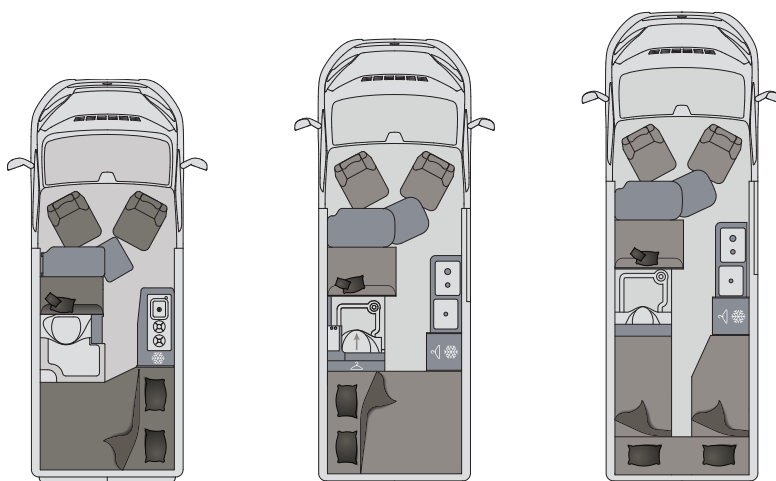




# VOTRE FOURGON TOUT ÉQUIPÉ

Pour vous proposer des véhicules tout équipés confortables et parfaitement optimisés, Pilote s'est inspiré des options les plus prisées par nos voyageurs passionnés. Vous n'avez plus qu'à profiter.

## IMPLANTATIONS



	V540G	V600G	V630J
Longueur	5,41 m	5,99 m	6,36 m
Hauteur	2,58 m	2,58 m	2,58 m
Largeur	2,69 m	2,69 m	2,69 m
Places carte grise	4	4	4
Places repas	4	4	4
Places couchage	2	2	2
Dimensions couchages	135/115 x 194 cm	135 x 194 cm	200 x 77 / 200 x 77 cm
Eau propre	110 l	110 l	110 l
Eau usée	80 l	80 l	80 l
Châssis	3,5 t	3,5 t	3,5 t
Chauffage	TRUMA® Combi 4	TRUMA® Combi 4	TRUMA® Combi 4
Prix recommandé	<del>57 080 € TTC</del>	<del>58 570 € TTC</del>	<del>60 080 € TTC</del>
Offre X EDITION	52 990 € TTC	53 990 € TTC	55 990 € TTC



# X EDITION

## LES ÉQUIPEMENTS INCLUS

### MOTORISATION – CHÂSSIS

- Châssis 3500 kg Light

### ÉLÉMENTS DE CARROSSERIE

- Peinture carrosserie non métallisée blanc
- Cerclage des optiques noir
- Contour de calandre noir
- Skid Plate (insert bouclier) noir brillant
- Feux diurnes LED

### ÉLÉMENTS DE SÉCURITÉ

- Airbag conducteur et passager
- Régulateur de vitesse toutes motorisations avec limiteur de vitesse
- ESP et Traction +
- ABS - antiblocage des roues au freinage
- Rétroviseurs électriques et dégivrants, 2 miroirs, grand angle et angle mort
- Roue de secours

### INTÉRIEUR

- Mobilier Aspen

### CABINE

- Porte-gobelets partie centrale TDB
- Prise double USB (type A + type C)
- Climatisation cabine manuelle
- Sièges de cabine avec deux accoudoirs, réglables en hauteur et pivotants
- Housse de siège cabine
- Verrouillage centralisé et vitres électriques

### ENTRÉE

- Baie à projection avec occultation plissée et moustiquaire
- Moustiquaire pour porte coulissante
- Moquette cabine

### SALON

- Éclairage LED
- Prise USB
- Prise 230 V
- Baies à projection avec occultation plissée et moustiquaire
- Toit ouvrant panoramique en 700 x 500 mm
- Sellerie tissu Jura
- Mousse d'assise haute résilience

### SALLE D'EAU

- Éclairage LED
- Lanterneau 280 x 280 mm transparent avec moustiquaire
- WC avec cassette extractible à roulettes
- Porte-serviette et rangements

### CHAMBRE

- Éclairage LED
- Matelas mousse Confort
- Prise USB
- Lanterneau 420 x 420 mm avec occultation plissée et moustiquaire
- Complément couchage entre lits jumeaux (disponible V630J)

### CUISINE

- Éclairage LED
- Ensemble tiroirs casseroles avec amortisseurs fin de course
- Combiné réchaux 2 feux et cuve
- Compartiment poubelle (non disponible V540G)
- Porte-épices

### ÉQUIPEMENT DE CONFORT EXTÉRIEUR

- Marchepied escamotable électrique
- Éclairage extérieur à LED avec gouttière

### ÉQUIPEMENT TV

- Pré-câblage pour antenne satellite

### ÉQUIPEMENT AUDIO

- Pré-équipement radio (antenne et pré-câblage haut-parleur cabine)

### ÉNERGIE – AUTONOMIE

- Chargeur batterie 18 A
- Batterie auxiliaire AGM
- Pré-câblage panneau solaire et antenne satellite
- Coffre gaz 2 bouteilles
- Simple détendeur - Crash Sensor TRUMA®

### ÉQUIPEMENT ISOLANT – CHAUFFAGE

- Isolation fibre de polyester
- Combi 4 TRUMA® chauffage/boiler 4000 W

## LES PACKS ET SURÉQUIPEMENTS INCLUS

### OPTIONS SUPPLÉMENTAIRES

- Jantes aluminium 16"
- Pare-choc avant peint
- 2,2 L 140 ch Multijet 3 EURO 6D Final EcoPack Fiat
- Projecteurs antibrouillard avant (cornering function)
- Occultations cabine coulissantes frontales et latérales
- Niche dégagée
- Sellerie simili
- Caillebotis en douche
- Grand tiroir de soute et marchepied lit (disponible V600G)
- Douchette eau froide/chaude
- Store banne
- Réservoir diesel 90 l

### PACK LUXE INTÉRIEUR

- Volant et levier de vitesse en cuir
- Commande autoradio au volant
- Tableau de bord finition aluminium

### PACK MÉDIA 8"

- Autoradio 8" DAB AppleCar / Android Auto
- Caméra de recul

### PACK ÉNERGIE

- 2<sup>e</sup> batterie auxiliaire AGM
- Panneau solaire 120 W extraplat

### OPTIONS DISPONIBLES

- Boîte automatique AT9
- Frein à main électrique
- Couchage supplémentaire dans salon
- GPS pour 8"



# TOUJOURS PARTANT TOUJOURS PILOTE



Route du Demi-Boeuf  
44310 LA LIMOUZINIÈRE - FRANCE  
Tél. : +33 (0)2 40 32 16 00  
**vans.pilote.fr**

**PILOTE**

#### MENTIONS LÉGALES :

Remarques : Cette brochure correspond aux données connues au moment de l'impression et ne constitue en aucun cas un document contractuel. Malgré le soin apporté à la réalisation de ce document, des erreurs d'impression restent possibles. Nous nous réservons le droit de procéder à des modifications d'équipements ou à des améliorations de produits sur les modèles de l'année en cours, sans préavis. Les véhicules sont illustrés en partie avec des équipements spéciaux ou optionnels qui sont référencés dans les listes de prix correspondantes et disponibles contre un supplément. Les éléments du stylisme et de décoration ayant servi à agrémenter les visuels de ce catalogue ne font pas partie du véhicule et de la prestation de livraison. Les charges utiles disponibles résultent de la différence entre les masses maximales techniquement admissibles et les masses en ordre de marche. Ces dernières comprennent le véhicule et sa structure, meubles et équipements de série ; 90 % des réservoirs de carburant, une bouteille de gaz pleine et l'eau propre suivant la capacité du réservoir sur route, les réservoirs d'eaux usées vides, les fluides nécessaires, et le poids du chauffeur à 75 kg. Veillez à ce que les charges maximales admissibles soient toujours respectées (totales et par essieu). Attention : les équipements et accessoires supplémentaires montés en option ne sont pas compris dans les masses en ordre de marche des fourgons. Par conséquent, ils entraînent systématiquement une diminution des charges utiles disponibles et le cas échéant des places route. Votre concessionnaire vous informera volontiers de la définition exacte des modèles disponibles dans chaque pays. Avant la conclusion de votre commande, veuillez-vous informer auprès de l'un d'eux sur l'état actuel du produit et de la collection. Les indications concernant la livraison, l'apparence, les performances, les dimensions et la masse du véhicule correspondent aux données connues lors de la mise à l'impression. Ces indications et leurs tolérances sont conformes à la réglementation européenne (règlement (UE) 1230/2012) et peuvent être néanmoins modifiées jusqu'à l'achat du véhicule ou jusqu'à sa livraison. Tarifs valables sur la collection 2022 en France Métropolitaine au 01/08/2021. Ils sont susceptibles d'évoluer en cours d'année. Toutes les photos ont été prises dans le respect des réglementations locales : sur route, dans des lieux privés ou des campings. Groupe Pilote, SARL au capital de 20 000 000 euros, inscrite au RCS Nantes n° B872 802 780. Siren : 872 502 780