

COLLECTION 2021
VANS

TOUJOURS PARTANT TOUJOURS PILOTE

A person in a red jacket is paragliding over a large, turquoise lake. The paraglider's canopy is a vibrant yellow-green. The background features rolling green hills and mountains under a clear blue sky. The overall scene is bright and scenic.

PILOTE

ÉDITO

La vie est un saut dans l'inconnu.

Chaque minute, chaque heure, chaque journée est une surprise pour qui veut la saisir. En 1962, un jeune homme crée une caravane dans l'atelier d'ébénisterie de son père. C'est le début de l'histoire. À la fin des années 70, un voyage aux États-Unis inspire au fondateur de Pilote le premier camping-car et, avec lui, une toute nouvelle façon de vivre les vacances.

Plus de liberté, d'indépendance et un parfum inédit d'aventure.

Depuis ce premier camping-car, nous en avons fait de la route ensemble. Nos modèles n'ont cessé d'évoluer et notre gamme s'est étoffée, avec notamment l'arrivée de nos vans en 2012. Et au fil des années, nous avons encore innové pour améliorer la sécurité et la robustesse de nos modèles, tout en sublimant nos intérieurs pour offrir des espaces de vie encore plus fonctionnels, élégants et confortables.

L'envie de vous faire vivre des expériences uniques, voilà ce qui nous a toujours guidés. Plus que la route que nous partageons, ce qui compte, c'est où elle nous emmène... Toujours plus loin vers nos envies de découverte et nos rêves de dépassement.

À vous de décider où vous voulez aller et ce que vous voulez vivre. Nous sommes prêts. Et vous ?

**TOUJOURS PARTANT,
TOUJOURS PILOTE.**



TOUJOURS PARTANT

- 04 **Pour une capitale européenne**
| Le V54OG PREMIUM
- 06 **Pour le plein de sensations**
| Le V60OG
- 08 **Avec votre petit compagnon**
| Le V600J PREMIUM
- 10 **Pour la grande évasion**
| Le V63OG PREMIUM
- 12 **Pour une escapade grandiose**
| Le V63OJ
- 14 **Pour le plein d'avantages**
| Les points forts
- 16 **Étape après étape**
| La configuration

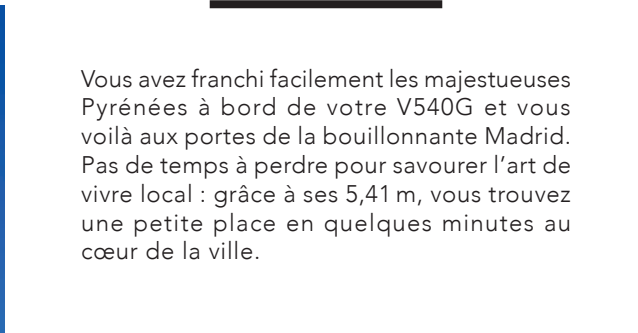
TOUJOURS PILOTE

— LE V540G

TOUJOURS PARTANT POUR UNE CAPITALE EUROPÉENNE

HOLA MADRID EN
V540G PREMIUM

Vous avez franchi facilement les majestueuses Pyrénées à bord de votre V540G et vous voilà aux portes de la bouillonnante Madrid. Pas de temps à perdre pour savourer l'art de vivre local : grâce à ses 5,41 m, vous trouvez une petite place en quelques minutes au cœur de la ville.



DÉCOUVREZ
CE MODÈLE SUR
VANS.PILOTE.FR



PLACE À LA SIESTA

Après plusieurs heures passées à déambuler dans les plus belles « calles », retour dans votre V540G pour un repos bien mérité : dans votre lit ou confortablement installés dans le salon, vous vous posez avant de sortir à nouveau ce soir.



EN ROUTE POUR LA FIESTA

Une petite douche et vous voilà prêts à arpenter les rues pour prendre le pouls de la nuit madrilène et goûter aux incontournables : à vous les tapas en terrasse avant de dénicher un petit concert ou un spectacle de flamenco.

- + Nouvelle salle d'eau en position latérale facilitant la circulation dans le van.
- + Cuisine très fonctionnelle équipée d'un frigo de 85 l.
- + Finition Premium aux allures très contemporaines.

LE V600G

TOUJOURS PARTANT POUR LE PLEIN DE SENSATIONS

CAP SUR LES LACS ALPINS EN V600G

C'est au détour d'une petite route sinueuse que vous découvrez en contrebas le lac idéal au bord duquel vous allez passer la nuit. Un spectacle grandiose et silencieux rien que pour vous.



DÉCOUVREZ
CE MODÈLE SUR
VANS.PILOTE.FR



L'AVENTURE EN FAMILLE

Ce matin, vous vous levez de bonne heure. Dans le grand salon, vous préparez la sortie sportive du jour. Après une session mémorable de wakeboard, retour dans votre V600G pour faire le debriefing et reprendre des forces : décidément, vous avez bien fait de remplir généreusement le frigo avant de partir si vous décidez de passer tout votre séjour dans l'eau.



UN RÉVEIL TOUT EN DOUCEUR

Grâce au toit relevable qui libère 2 couchages supplémentaires, la nuit a été excellente pour les enfants comme pour les parents, mais les courbatures au réveil ont eu raison de vous : ce matin, ce sera plutôt baignade et farniente !

- + Grand lit garage avec sommier à lattes et matelas BULTEX® de 135 x 194 cm.
- + Grand placard 3 portes dans la chambre (disponible en option).
- + Cabinet de toilette, avec WC sur coulisses libérant un grand espace douche.

— LE V600J

TOUJOURS PARTANT AVEC VOTRE PETIT COMPAGNON

DIRECTION LA BELGIQUE
EN V600J **PREMIUM**



Vous longez la côte d'Opale jusqu'en Belgique et profitez d'une longue plage de sable blanc pour vous dégourdir les jambes et les pattes ! Un bâton trouvé durant la balade devient, pour quelques minutes, le jouet préféré de votre chien qui n'hésite pas à braver l'eau froide pour aller le rechercher dans les vagues.





L'AIR MARIN VOUS A OUVERT L'APPÉTIT

Un jet d'eau claire de la douche extérieure, accessible depuis la soute, sur le pelage plein de sable et de sel de votre petit compagnon. Et pendant qu'il sèche au soleil, vous prenez un bain de lumière à travers le skyroof en savourant un copieux petit déjeuner.



C'EST REPARTI !

À l'abri de la petite brise marine, vous admirez une dernière fois la beauté du paysage. Direction Bruges et ses canaux. Ce soir, vous prenez vos quartiers non loin de la petite Venise du Nord.


- + Implantation peu ordinaire permettant de voyager à 2 très confortablement.
- + Multitude de rangements pratiques et astucieux.
- + Cuisine pratique et fonctionnelle équipée d'un frigo de 85 l.

LE V630G

TOUJOURS PARTANT POUR LA GRANDE ÉVASION

ROADTRIP GREC À BORD DU V630G PREMIUM

Vous sillonnez le Péloponnèse avec un couple d'amis, eux aussi en van. Entre les eaux cristallines et les sites antiques, la région dévoile une beauté fascinante. Ce matin encore, pas une minute à perdre. À peine réveillés, vous attrapez vos palmes, masques et tubas dans le coffre et descendez sur une petite crique en contrebas.





UN RÉGAL AU QUOTIDIEN

Deux heures de snorkelling vous ont ouvert l'appétit. Ça tombe bien : avec votre cuisine bien pensée, s'essayer à la gastronomie locale est un jeu d'enfant et vous remplissez vite le grand plan de travail d'une dizaine de mezze.



DÎNER AU COUCHER DU SOLEIL

Vos amis vous retrouvent pour dîner dans le grand salon panoramique. Vos petits plats ont une saveur toute particulière devant le spectacle du soleil rouge plongeant dans la mer Egée.

- + Grand lit garage avec sommier à lattes et matelas BULTEX® de 135 x 194 cm.
- + Nombreux rangements dont une grande penderie dans l'espace salon et une grande étagère dans la chambre.
- + Finition Premium aux allures très contemporaines.

LE V630J

TOUJOURS PARTANT POUR UNE ESCAPADE GRANDIOSE

UNE EXPÉRIENCE MAROCAINE EN V630J

Vous avez eu raison de mettre les voiles en direction du grand sud : le Maroc offre des paysages à couper le souffle loin de l'agitation urbaine. Première escale : le Festival du vent. Les pieds dans l'eau, vous vous émervez des installations spectaculaires qui virevoltent dans le ciel.



DÉCOUVREZ
CE MODÈLE SUR
VANS.PILOTE.FR



UN DÉSIR DE DÉSERT

Vous reprenez la route en direction des ergs pour tester le sandboard dans les dunes. Après des dizaines de descentes (et autant de remontées !), il est temps de vous poser à l'ombre pour déguster un thé dans votre salon.



La nuit tombe. Une bonne douche et vous cédez à l'appel de vos deux grands lits pour rêver à de nouveaux horizons : demain ou après-demain, vous déambulerez au cœur d'une magnifique médina.

- + Soute sur toute la largeur du véhicule.
- + Tête de lit escamotable permettant de ranger des éléments hauts.
- + Douchette avec mitigeur eau chaude et eau froide accessible dans la soute.

TOUJOURS PARTANT POUR LE PLEIN D'AVANTAGES



RETROUVEZ
TOUS NOS
ÉQUIPEMENTS
DE SÉRIE SUR
VANS.PILOTE.FR

CONFORT



SALON

- Capacité d'accueil : 4 personnes.
- Banquette mousse à haute résilience pour un bon maintien et une meilleure durabilité.
- L'ouverture de la cabine offre un réel confort de circulation, sans perdre en rangements (disponible en option).



SALLE D'EAU 3 EN 1

- Agencement intelligent avec éléments modulables pour une plus grande facilité d'usage.
- Rangements et miroirs intégrés.
- Système d'aération et luminosité optimale grâce au lanterneau.



CUISINE

- Nombreux tiroirs permettant de compartimenter le rangement.
- Poubelle intégrée avec couvercle.
- Plaque de cuisson avec 2 feux Piézo.
- Couvercle d'évier agrandissant le plan de travail.



CHAMBRE

- Matelas confort en mousse à haute résilience offrant un grand confort de couchage.
- Niches en tête de lit pour lunettes, téléphones portables et autres petits objets.
- Rideau de séparation pour créer des espaces distincts.

CAPACITÉ DE RANGEMENT



ESPACES DE VIE

- Nombreux rangements facilement accessibles dans chaque espace de vie.
- Penderies intégrées pour ranger des vêtements longs, sans les froisser !



RANGEMENT SOUTE

- Grande soute accessible de l'intérieur, permettant de stocker du matériel encombrant.
- Coffre à gaz facilement accessible.
- Coffre à réservoir des eaux propres facilitant l'entretien de celui-ci.

TECHNOLOGIE ET QUALITÉ DE CONCEPTION



ISOLATION – CERTIFICATION CLASSE 3

- Panneaux de fibre de polyester 20 mm revêtus d'une feuille d'aluminium.
- Plancher sandwich composé de 2 couches de bois et planche de polystyrène extrudé XPS de 20 mm.
- Baies Seitz à double vitrage sur cadre aluminium.
- Circuit de chauffage ultra-performant, validé lors d'un test en chambre froide chez TRUMA®. Nos vans sont donc certifiés EN 1646-1.



CHÂSSIS FIAT

- Tous nos châssis sont en 3,5 tonnes, ce qui permet de bénéficier d'une grande charge utile et de transporter tout le nécessaire pour profiter du voyage.
- Jantes 16".
- Projecteurs antibrouillard avant.
- Airbag passager.
- Régulateur de vitesse et limiteur de vitesse.
- ESP et Traction+.



TABLETTE XPERIENCE 2.0

Le Groupe Pilote a développé, pour l'ensemble de ses véhicules, une tablette à commande tactile permettant de gérer la consommation :

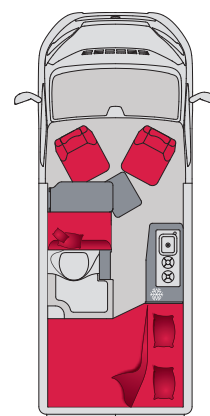
- Confort de gestion des flux du véhicule pour plus de sérénité.
- Gestion de la lumière générale.
- Suivi des niveaux de charge de la batterie, de l'autonomie et de la consommation.
- Suivi des niveaux et de l'autonomie des eaux propres et des eaux usées.
- Contrôle de la charge du panneau solaire.

ÉTAPE APRÈS ÉTAPE TOUJOURS PILOTE

1. VOTRE VÉHICULE

2. VOTRE AMBIANCE INTÉRIEURE

NOUVELLE
IMPLANTATION



VOUS ÊTES UNIQUE, VOTRE VAN AUSSI

Personnalisez l'intérieur comme l'extérieur de votre van et choisissez les équipements qui répondent parfaitement à vos besoins et vos envies de voyage.

CONFIGUREZ

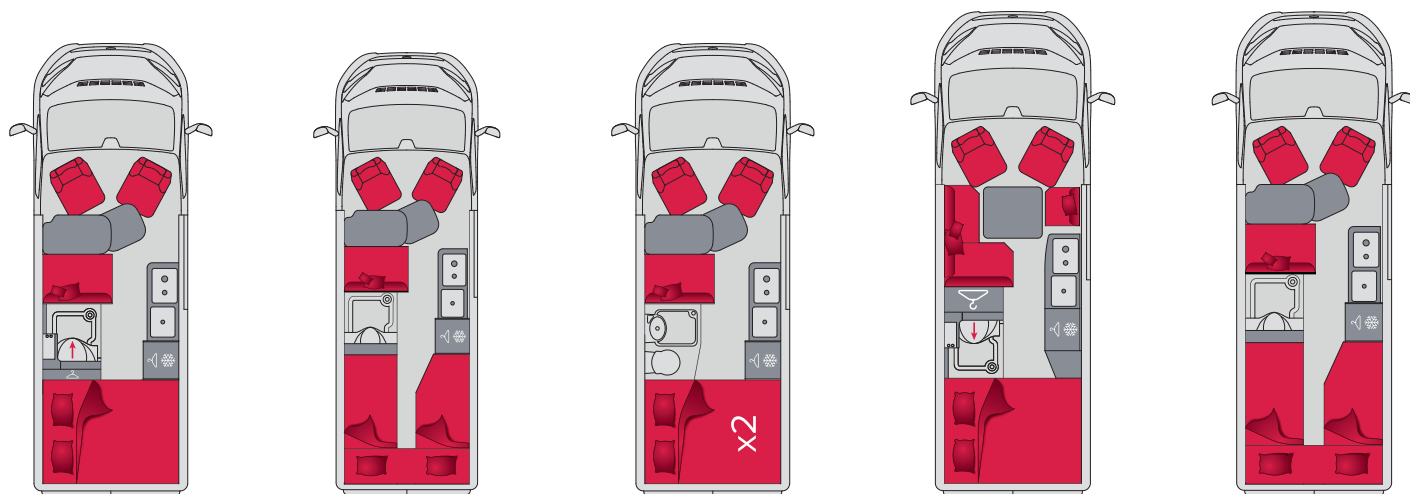
- 1 VOTRE VÉHICULE
- 2 VOTRE AMBIANCE INTÉRIEURE
- 3 VOTRE FINITION EXTÉRIEURE
- 4 VOTRE CONFIGURATION TECHNIQUE
- 5 VOS ÉQUIPEMENTS SUPPLÉMENTAIRES

	V540G
Longueur	5,41 m
Hauteur	2,58 m
Largeur	2,69 m
Places carte grise	4
Places repas	4
Places couchage	2
Dimensions couchages	135/115 x 194 cm
Eau propre	110 l
Eau usée	80 l
Châssis	3,5 t
Chauffage	TRUMA® Combi 4

Petit et maniable,
le **V540G** a aussi tous
les équipements d'un
véhicule de loisirs.



DÉCOUVREZ
TOUTES LES POSSIBILITÉS
DE CONFIGURATION ET
DE PERSONNALISATION
SUR VANS.PILOTE.FR



V600G	V600J	V600S	V630G	V630J
5,99 m	5,99 m	5,99 m	6,36 m	6,36 m
2,58 m	2,58 m	2,58 m	2,58 m	2,58 m
2,69 m	2,69 m	2,69 m	2,69 m	2,69 m
4	2	4	4	4
4	2	4	6	4
2	2	4	2	2
135 x 194 cm	200 x 77 / 200 x 77 cm	135 x 182 / 118 x 180 cm	135 x 194 cm	200 x 77 / 200 x 77 cm
110 l	110 l	110 l	110 l	110 l
80 l	80 l	80 l	80 l	80 l
3,5 t	3,5 t	3,5 t	3,5 t	3,5 t
TRUMA® Combi 4	TRUMA® Combi 4	TRUMA® Combi 4	TRUMA® Combi 4	TRUMA® Combi 4

Le **V600G** est la référence en matière de fourgon aménagé.

L'implantation peu ordinaire du **V600J** est vraiment idéale pour les personnes qui préfèrent voyager à deux.

Le **V600S**, avec ses lits superposés, est le van familial par excellence.

Le **V630G**, avec son salon panoramique, réunit la discrétion d'un van et le confort d'un camping-car.

Le **V630J** est équipé de lits jumeaux qui satisferont les plus grands d'entre vous.

AMBIANCE INTÉRIEURE

STANDARD



ASPEN

PREMIUM



GRAPHITE

LES SELLERIES STANDARD



COCON DE SÉRIE
(tissu uni)




PLUME OPTION
(simili)

LES SELLERIES PREMIUM



GRIS (simili uni)



NOIR (simili uni)

LES AVANTAGE DU PREMIUM

- Grand salon avec cabine ouverte.
- Système Isofix sur la banquette arrière, disponible en option.
- Sellerie confort de qualité automobile, revêtement tissu et simili (gris ou noir) - Non disponible V600J.
- Meubles graphite stratifiés.
- Miroir sur la porte coulissante du cabinet de toilette (non disponible V600J/V540G).
- Marchepied de 70 cm de large, prenant quasiment toute l'ouverture de la porte coulissante.
- Pavillon revêtu de tissu apportant un meilleur confort acoustique, avec rétroéclairage LED.
- Placard de pavillon transversal dans la chambre (non disponible V600S).
- Niches de dessous de placard de pavillon dans la chambre, offrant un rangement supplémentaire.

FINITION EXTÉRIEURE

CARROSSERIES

NON MÉTALLISÉES



BLANC DE SÉRIE

GRIS CAMPOVOLO
OPTION

MÉTALLISÉES OPTION



NOIR



BRONZE



GRIS FER



BLEU LAGON



GRIS ALUMINIUM



ROUGE PROFOND

PUISSANCE

DE SÉRIE

120 ch

EN OPTION

140 ch

140 ch
+ ÉcoPack

160 ch
+ ÉcoPack

180 ch
+ ÉcoPack

L'EURO 6D FIAT

Les Fiat Ducato sont conformes à la nouvelle norme européenne (WLTP) et respectent les dispositions réglementaires.

TRANSMISSION

DE SÉRIE

MANUELLE

EN OPTION

AUTOMATIQUE

Motorisation 140 ch + Écopack, 160 ch et 180 ch.

POIDS VÉHICULE

DE SÉRIE

3,5 TONNES

Tous nos véhicules sont conçus sur châssis 3,5 t. Cette configuration permet de bénéficier d'une plus grande charge utile.

EN OPTION

3,5 TONNES MAXI

Le châssis 3,5 t Maxi permet de tracter une remorque freinée de 3000 kg, soit 500 kg supplémentaires.

CONFORT DE CONDUITE

PACK LUXE INTÉRIEUR EN OPTION

Commande au volant, volant et pommeau en cuir, grille d'aération du tableau de bord gris et compteurs chromés.

JANTES

DE SÉRIE

JANTES 16" TÔLE

EN OPTION

JANTES 16" ALU

ÉNERGIE / PANNEAUX SOLAIRES

DE SÉRIE

BATTERIE AGM

PACK ÉNERGIE EN OPTION

PANNEAU SOLAIRE 120 W
+ SECONDE BATTERIE AGM

PACK LITHIUM EN OPTION

PANNEAU SOLAIRE 120 W
+ BATTERIE LITHIUM 90 A
+ CONVERTISSEUR 600 W

CHAUFFAGE

DE SÉRIE

TRUMA® 4

EN OPTION

TRUMA® 6EH

TRUMA® D6E

• Fonctionne avec le diesel.

MULTIMÉDIA

PACKS TV EN OPTION



PACK TV TNT EN OPTION

- Écran TV Full HD.
- Support TV écran plat réglable avec prise 12 V.
- Antenne TNT.

PACK SAT EN OPTION

- Écran TV Full HD.
- Support TV écran plat réglable avec prise 12 V.
- Antenne 65".

PACKS AUTORADIO



PACK MÉDIA 7" EN OPTION

- Autoradio 2DIN 7".
- DAB.
- Caméra de recul.



PACK MÉDIA 8" EN OPTION

- Autoradio 2DIN 8".
- DAB.
- Caméra de recul.



PACK MÉDIA 8" GPS EN OPTION

- Autoradio 2DIN 8".
- DAB.
- Caméra de recul.
- GPS.

RÉFRIGÉRATEURS



RÉFRIGÉRATEUR À COMPRESSION 85 I VITRIFRIGO

- Grand volume pour un faible encombrement.
- Freezer intégré.
- Système de fermeture Airlock.
- Fermeture positive de la porte.
- Système « vent position » pour maintenir la porte entrouverte et éviter les mauvaises odeurs en hivernage.



RÉFRIGÉRATEUR 90 I THETFORD T1090 (COMPRESSION)

- Réfrigérateur spécialement conçu par Thetford pour les fourgons aménagés.
- S'adapte à la ligne de carrosserie.
- Très bonnes performances de froid grâce à son compresseur 12 V.
- Fonctionnement très silencieux.
- Compartiment freezer de 6,5 l, 2 bacs à légumes, 2 bacs de porte et 3 clayettes.



RÉFRIGÉRATEUR 141 I THETFORD (TRIMIXTE AES AUTOMATIQUE)

- Très grand volume, 2 portes.
- Panneau de commande à écran tactile.
- Source d'énergie sélectionnée automatiquement par le réfrigérateur.
- Allumage électronique et automatique de la flamme, pour un confort optimal.

CONFORT INTÉRIEUR

SKYROOF EN OPTION



CABINE OUVERTE EN OPTION



CONFORT EXTÉRIEUR



PACK DÉTENTE EN OPTION

- Store.
- Porte-vélos.

DOUCHETTE EN OPTION

Avec mitigeur dans la soute.

RANGEMENT



TIROIR DE SOUTE EN OPTION

Il offre une surface de rangement plus accessible grâce à son ouverture à 100 %. Cet équipement est fourni avec une marche pour accéder plus facilement au lit garage.



PLACARD DE CHAMBRE EN OPTION



DÉCOUVREZ
TOUTES LES POSSIBILITÉS
DE CONFIGURATION ET
DE PERSONNALISATION
SUR VANS.PILOTE.FR

COUCHAGE



COUCHAGE SALON EN OPTION

Idéal pour voyager avec de jeunes enfants.



TOIT RELEVABLE EN OPTION

L'équipement idéal pour voyager à 4 personnes très confortablement même en hiver :

- Grand couchage de 135 x 200 cm.
- Sommier à plots et matelas en mousse.
- Toile en coton, traitée anti-UV, dotée de trois grandes ouvertures avec moustiquaires.
- Rideaux d'occultation.
- Dérive de chauffage à l'entrée du toit relevable.
- Coque en polyester renforcée, isolée thermiquement et revêtue d'un habillage doux.
- Conçu avec une coque et une casquette profilées qui adhèrent au galbe de la carrosserie, garantissant une étanchéité performante.
- Prédiposition de branchement TV à l'extérieur du véhicule.
- Liseuse et port USB.

TOUJOURS PARTANT TOUJOURS PILOTE



Route du Demi-Bœuf
44310 LA LIMOUZINIÈRE - FRANCE
Tél. : +33 (0)2 40 32 16 00

vans.pilote.fr

PILOTE

MENTIONS LÉGALES :

Les places route tiennent compte des implantations de base et des équipements de série avec une tolérance de +/- 5 %. Les charges utiles disponibles résultent de la différence entre les masses maximales techniquement disponibles et les masses en ordre de marche. Le constructeur s'engage à livrer un véhicule dont la masse en ordre de marche réelle se situe à l'intérieur de la tolérance de 5 % par rapport à la masse en ordre de marche indiquée et retenue lors des formalités d'homologation. Attention: les équipements et accessoires supplémentaires montés en option ne sont pas compris dans les masses en ordre de marche des camping-cars. Par conséquent, ils entraînent systématiquement une diminution des charges utiles disponibles. De même les poids non négligeables des accessoires supplémentaires proposés sur le marché seront à déduire des charges utiles disponibles des véhicules. En conséquence, la pose de ces accessoires pourra éventuellement amener à réduire le nombre de passagers. Il conviendra donc de s'assurer du respect de l'ensemble des masses maximales autorisées (totales et par essieu) après chargement complet du véhicule. La masse maximale tractable est une donnée châssis liée à l'homologation du véhicule. En fonction de l'attelage qui sera monté sur le véhicule et des valeurs spécifiques données par le fabricant de l'attelage, la masse maximale de la remorque que pourra tracter le véhicule pourra être inférieure. Les caractéristiques de résistance de l'attelage (en particulier valeur D et S) sont gravées sur une plaquette fixée sur celui-ci. La valeur D permet de déterminer la masse maximale admissible par l'attelage avec le calcul suivant : $MR = DxT / ((9,8xT) - D)$, avec : MR = masse maximale possible de la remorque (en tonnes); T = masse maximale (PTAC) du véhicule (en tonnes); D = valeur (en kN) à lire sur l'attelage. Exemple : avec D = 11,3 kN et pour une base 35 l, on aura alors une masse maximale de remorque (MR) qui sera la suivante : $MR = (11,3x3,5) / ((9,8x3,5) - 11,3) = 1,72$ t (ou 1720 kg). Pour une masse maximale tractable du véhicule qui peut aller jusqu'à 2,5 t. Tout camping-cariste titulaire d'un permis B délivré en France antérieurement au 20 janvier 1975 peut conduire un camping-car dont la masse maximale en charge techniquement admissible est supérieure à 3,5 t. Pour bénéficier de cette dérogation en France (reconnue dans l'Union Européenne), il suffit au titulaire du permis B de se rendre en préfecture afin de faire apposer sur son permis le code : « 79 : B camping-car > 3500 kg ». Les véhicules photographiés dans ce support peuvent comporter des équipements en option avec supplément de prix. Les véhicules étant commercialisés dans plusieurs pays d'Europe, leurs caractéristiques techniques et leurs équipements peuvent différer d'un pays à l'autre. Les indications à propos de la livraison, l'apparence, la puissance, les dimensions et le poids du véhicule - des écarts dans le cadre de la tolérance d'usine (+/- 5% maximum) sont possibles et autorisés - correspondent aux données connues lors de la mise à l'impression. Ces indications correspondent aux directives d'homologation européennes et peuvent être néanmoins modifiées jusqu'à l'achat du véhicule ou jusqu'à sa livraison. Pour la définition exacte des modèles disponibles dans chaque pays, votre concessionnaire vous en informera volontiers. Avant la conclusion de votre commande, veuillez-vous informer auprès de l'un d'eux sur l'état actuel du produit et de la collection. Cette brochure correspond aux données connues au moment de l'impression. Malgré le soin apporté à la réalisation de ce document, des erreurs d'impression restent possibles. Nous nous réservons le droit de procéder à des modifications d'équipement ou à des améliorations de produits sur les modèles de l'année en cours, sans préavis. Les éléments du stylisme et de décoration ayant servi à agrémenter les visuels de ce catalogue ne font pas partie du véhicule et de la prestation de livraison. Malgré le soin apporté à sa réalisation, celui-ci ne peut constituer un document contractuel.