

Foxy Van

Foxy Van
Collection 2014



PILOTE
Habitez la planète

CONFORT INTÉRIEUR

Pratique et fonctionnel, chaque espace de vie du Foxy Van est optimisé pour vous garantir un intérieur agréable à vivre et des volumes de rangement optimal.

Chambre spacieuse grand confort



Salle de bains grand volume avec un lavabo coulissant sur rail



Nombreux espaces de rangement sous le lit

Sommier à lattes et matelas BULTEX



Penderie présente sur tous les modèles

CONFORT INTÉRIEUR

Compact et généreux, le Foxy Van vous séduira sans retenue. Polyvalent et sans compromis sur la qualité, il est idéal pour des loisirs sans limite au cœur de la ville comme en pleine nature. Nouveautés 2014, un modèle avec un lit à la française et une multitude de combinaisons possibles pour personnaliser votre Foxy Van avec le choix de 12 couleurs de carrosserie et 8 tissus !



Salon tout confort pouvant accueillir 4 personnes

Réfrigérateur automatique



Emplacement TV écran plat (option)



Cuisine fonctionnelle toute équipée : évier inox, réchaud à allumage piezzo, tiroirs avec fermeture assistée, desserte amovible

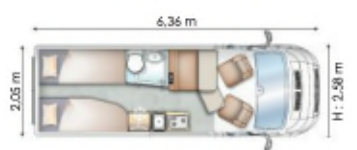
IMPLANTATIONS



F600DPA



F600DGA



F630DJA

Données techniques

	F600DPA	F600DGA	F630DJA
PORTEUR STANDARD			
Marque châssis	Fiat	Fiat	Fiat
Type châssis	Châssis fourgon	Châssis fourgon	Châssis fourgon
Empattement (en cm)	403,5	403,5	403,5
Motorisation standard (en litres)	2	2	2
Nombre de cylindres	4	4	4
Puissance administrative française (CV)	7	7	7
Puissance DIN (ch)	115	115	115
Airbag conducteur / passager	S/O	S/O	S/O
Porte cabine avec vitres électriques et condamnation centralisée	S	S	S
Rétroviseurs électriques & dégivrants	S	S	S
Climatisation cabine	O	O	O
Projecteur antibrouillard avant + feux diurnes	O	O	O
Sièges chauffeur et passager avec 2 accoudoirs	S	S	S
Sièges chauffeur et passager réglables en hauteur	S	S	S
Siège chauffeur et passager avec embase pivotante	S/S	S/S	S/S
Dimension des pneumatiques	215/70 R15 CP	215/70 R15 CP	215/70 R15 CP
Autoradio CD (entrées USB/AUX en façade) avec hauts parleurs en cabine	O	O	O
Finition tableau de bord aluminium	O	O	O
ABS	S	S	S
Roue de secours	S	S	S
DIMENSIONS			
Longueur (en cm) +/- 3 %	599,8	599,8	636
Largeur (en cm) +/- 3 %	205	205	205
Largeur hors tout avec rétroviseurs ouverts (en cm) +/- 3 %	249,2	249,2	249,2
Hauteur (en cm) +/- 3 % *	258	258	258
Hauteur intérieure (en cm) +/- 3 %	190	190	190
NOMBRE DE PLACES			
Places repas	4	4	4
Places couchage	2	3	2
Places carte grise	4	4	4
POIDS			
Masse maximale en charge techniquement admissible (kg)	3 300	3 300	3 500
Masse en ordre de marche (kg)	2 770	2 770	2 920
AUTONOMIE			
Eau propre en L +/- 3 %	110	110	110
Eaux usées en L +/- 3 %	80	80	80
Mise hors-gel eaux usées	O	O	O
Chargeur batterie 18 A	S	S	S
Batterie auxiliaire (Ah / 20h)	105	105	105
2 ^{ème} batterie 105 Ah	O	O	O
Coffre à gaz pour 2 bouteilles 13 kg	S	S	S
ACCÈS UTILES À LA SOUTÈ PRINCIPALE (HxL)			
Accès Soutè arrière en cm +/- 3 % (par porte arrière)	68x78	68x46	67x50
VOLUME SOUTÈ PRINCIPALE (en dm³)			
Soutè arrière +/- 3 %	750	245	780
DIMENSIONS COUCHAGES			
Lit permanent arrière (en cm) +/- 3 %	138x190	115x194	/
Lits Jumeaux (en cm) +/- 3 %	/	/	70x180 + 60x185
Salon avant (en cm) +/- 3 %	/	65x177	/
EXTÉRIEUR			
Isolation mousse polyéthylène toutes parois	S	S	S
Plancher sandwich isolé ép.21 mm	S	S	S
Parois CP 8 mm	S	S	S
Cabine blanche et pare-choc avant noir	S	S	S
Cabine et Pare-choc avant gris métal	O	O	O
Marchepied escamotable électrique	S	S	S
Baie à projection	S	S	S
Toit ouvrant panoramique / 620x420	S	S	S
Lanterneau occultant / moustiquaire / transparent	S	S	S
Eclairage extérieur à LED	O	O	O
CUISINE			
Réchaud inox 2 feux-piezzo	S	S	S
Réfrigérateur (capacité en L)	80	105	80
Evier inox rectangulaire	S	S	S
Porte épages / crochets torchon	S	S	S
Mitigeur	S	S	S
SALLE DE BAINS			
WC avec cassette extractible à roulette	S	S	S
Lanterneau translucide / moustiquaire	S	S	S
Porte papier toilette / porte serviette / porte flacons / patère	S	S	S
Séchoir à linge			
CHAUFFAGE / ISOLATION			
Combiné chauffage / boiler	4000 W	4000 W	4000 W
Occultations cabines à ventouse	S	S	S
Occultations cabines coulissantes	O	O	O
Simple détendeur avec système gaz permettant utilisation du chauffage en roulant	S	S	S
CONFORT / SECURITÉ			
Prise 12 V / Coaxial TV	S	S	S
Mécanisme TV écran plat	O	O	O
Ceinture 3 points face route	S	S	S
Prééquipement radio (antenne + précablage hauts parleurs cabine-chambre)	S	S	S
2 hauts parleurs en chambre	O	O	O
Caméra de recul	O	O	O
Radars de recul	O	O	O
Housses de siège cabine	O	O	O
Centrale électrique	S	S	S
Prise 230 V cuisine	S	S	S
Eclairage direct et ambiance à LED	S	S	S
Eclairage penderie	O	O	O
Eclairage soutè garage	O	O	O
Précablage panneau solaire / antenne satellite	S	S	S
Moquette cabine	S	S	S
Moquette cellule	O	O	O
Matelas mousse BULTEX	S	S	S
Sommier à lattes sur lit permanent	S	S	S

Mentions légales :

Les places carte grise et les masses en ordre de marche sont calculées au plus juste selon la réglementation Européenne. Elles tiennent compte des implantations de base et des équipements de série avec une tolérance de +/- 5 %. Les masses en ordre de marche incluent les réservoirs d'eau propre et de gazole pleins à 90 %, une bouteille de gaz remplie à 90 % et le poids du chauffeur fixé forfaitairement à 75 kg.

Contactez votre concessionnaire en cas de pose d'accessoires qui peuvent modifier ces données.

Appréciation de la tolérance de 5% : Ce pourcentage de 5% a été retenu par la réglementation européenne pour prendre en compte la possible variation du poids du camping-car liée aux aléas de fabrication tant du véhicule de base que de la cellule : tôle extérieure dont l'épaisseur moyenne peut varier, taux d'humidité de composants poreux, etc...

Pour couvrir ces aléas de fabrication, PILOTE s'engage à livrer un camping-car dont la masse en ordre de marche réelle se situe à l'intérieur de la tolérance de 5% par rapport à la masse en ordre de marche indiquée et retenue lors des formalités d'homologation.

Attention, en cas de montage d'options ou d'équipements supplémentaires, le poids à vide du camping-car augmente et par conséquent, entraîne une diminution de la charge utile.

< Collection 2014 : les camping-cars conformes aux spécifications techniques et esthétiques présentées dans ce présent catalogue sont réputés collection 2014 dès lors qu'ils sont immatriculés à partir du 1^{er} juillet 2013. Cette règle est d'usage dans le camping-car où la notion de millésime n'existe pas. >

Tout camping-cariste titulaire d'un permis B délivré en France antérieurement au 20 janvier 1975, peut conduire un camping-car dont la masse maximale en charge techniquement admissible est supérieure à 3,5 T. Pour bénéficier de cette dérogation en France (reconnue dans l'Union Européenne), il suffit au titulaire du permis B de se rendre en préfecture afin de faire apposer sur son permis le code : « 79 : B camping-car > 3 500 kg. »

ÉQUIPEMENTS

Avec ses lignes fluides et son style dynamique, le Foxy Van ne néglige aucun détail : Airbag chauffeur, ABS, rétroviseurs électriques et dégivrants, baie affleurante, éclairage intérieur à LED, préquipements pour radio, panneau solaire et antenne satellite...



Éclairage extérieur à LED (option)




Chauffage Truma C4000

Marche-pied électrique



Toit ouvrant panoramique



COULEURS CARROSSERIE

Personnalisez votre Foxy Van avec ces 12 couleurs de carrosserie :

Non-métallisée



Métallisée



AMBIANCES TISSUS

Personnalisez votre intérieur et choisissez parmi ces 8 ambiances :


TISSUS



OPTION CUIR-TISSUS



OPTION CUIR



Les Packs

Pour les plus exigeants et pour accéder à encore plus de confort et d'équipements, vous pouvez choisir en supplément le Pack Premium ou le Pack Color :

PACK PREMIUM	PACK COLOR
<ul style="list-style-type: none">• Carrosserie Gris Aluminium• Climatisation cabine• Airbag passager• Régulateur de vitesse• Éclairage extérieur• Housses de siège cabine• Mécanisme TV• Occultation cabine coulissante	<ul style="list-style-type: none">• Carrosserie avec couleur au choix• Climatisation cabine• Airbag passager• Régulateur de vitesse• Éclairage extérieur• Housses de siège cabine• Mécanisme TV• Occultation cabine coulissante



PILOTE – Route du Demi-Bœuf – 44310 La Limouzinière – France

Tél. : + 33 (0)2 40 32 16 00 / Fax : +33 (0)2 40 32 16 37

E-mail : info@pilote.fr

www.pilote.fr