



LOFT . PALACE . PALACE LINER 2016 – 2

FRANÇAIS



MORELO
FIRST CLASS REISEMOBILE

QU'EST-CE QUE MORELO ?

C'est d'une part un mot créé de toutes pièces, composé des mots mobiles et Reimann; d'autre part, MORELO incarne bien entendu les camping-cars First Class parmi les meilleurs au monde. Un MORELO véhicule l'idée d'un plaisir de voyager, d'un confort d'excellence et d'une qualité d'exception. Un MORELO est un véhicule hors du commun – Made in Germany.

C'est ainsi que nous sommes devenus l'un des plus grands fabricants de camping-cars de luxe en Europe. Un environnement familial, un véritable sens de la personnalisation, notre détermination et bien entendu notre expérience de longue date en font une marque forte. Mais il y a encore autre chose qui nous rend uniques. Nous n'avons pas commencé à construire nos propres camping-cars pour le grand profit. Nous avons débuté cette activité parce que nous ne voulons rien faire d'autre. Parce qu'il n'y a rien de plus beau que de faire ses valises et, pour quelques jours, ou encore mieux, quelques semaines, de parcourir la Scandinavie, de découvrir le Sud de l'Italie ou de prendre la route pour le Portugal. Nous avons le camping-car dans la peau. Un amour que l'on retrouve dans chaque MORELO.



Jochen Reimann, directeur



Reinhard Löhner, directeur

ÉPROUVÉ

LUXUEUX



FAMILIER

MORELO
FIRST CLASS REISEMOBILE

DÉTERMINÉ

INDIVIDUEL



SOMMAIRE

DÉCOUVREZ LA DIVERSITÉ

| | | | |
|---|----|---|-----|
| LA DIRECTION GÉNÉRALE | 6 | INTRODUCTION . PALACE . LINER | 64 |
| L'ÉQUIPE | 8 | EXTÉRIEUR . PALACE . LINER | 66 |
| L'ENTREPRISE | 10 | COCKPIT . PALACE | 68 |
| L'HISTOIRE DE MORELO | 12 | COCKPIT . PALACE LINER | 70 |
| RÉSEAU DE DISTRIBUTEURS | 14 | SALON . PALACE . LINER | 72 |
| HIGHLIGHTS | 16 | SLIDE-OUT . PALACE . LINER | 80 |
| CAMPING D'HIVER . PALACE . LINER | 36 | CUISINE . PALACE . LINER | 82 |
| INTRODUCTION . LOFT | 38 | SALLE DE BAIN . PALACE . LINER | 84 |
| EXTÉRIEUR . LOFT | 40 | CHAMBRE À COUCHER . PALACE . LINER | 90 |
| COCKPIT . LOFT | 42 | GARAGE POUR SCOOTER . PALACE . LINER | 96 |
| SALON . LOFT | 44 | GARAGE POUR VOITURE . PALACE . LINER | 98 |
| CUISINE . LOFT | 52 | MODÈLES . PALACE . LINER | 100 |
| SALLE DE BAIN . LOFT | 54 | SOMMAIRE D'ÉQUIPEMENT . PALACE . LINER | 105 |
| CHAMBRE À COUCHER . LOFT | 56 | ÉQUIPEMENTS RECOMMANDATIONS | 106 |
| MODÈLES . LOFT | 62 | VARIANTES D'AMÉNAGEMENT | 108 |
| SOMMAIRE D'ÉQUIPEMENT . LOFT | 63 | LA FAMILLE DE MORELO | 112 |



» LES CAMPING-CARS SONT MA PASSION «

JOCHEN REIMANN . DIRECTEUR

Jochen Reimann se passionne pour les camping-cars de luxe depuis plus de 30 ans. Au cours de ses nombreux voyages, cet utilisateur avisé alimentera le rêve de réaliser ses propres véhicules. Ce n'était alors qu'une question de temps. Une réussite évidente autour d'un paramètre essentiel : Les Hommes.



» MORELO, C'EST TOUT SIMPLEMENT DU PLAISIR «

REINHARD LÖHNER . DIRECTEUR

Reinhard Löhner n'est pas étranger à cette perfection. Ce technicien hors pair veille à l'harmonisation optimale des composants de votre MORELO. Fêru de voyages en camping-cars, il sait naturellement ce qui ne doit pas faire défaut à un camping-car de luxe, sans oublier une bonne dose de bonne humeur



» NOTRE SECRET DE RÉUSSITE ? L'ESPRIT D'ÉQUIPE «

JOCHEN REIMANN . REINHARD LÖHNER

Derrière chaque MORELO réceptionné par les heureux nouveaux propriétaires se cache une équipe engagée. Que ce soit au département de production, de développement et administratif ou au sein du service après-vente ou du conseil clientèle. Il nous importe de travailler en symbiose, chaque jour. Et ceci sans oublier une chose : avoir plaisir à la tâche.




» NOUS SOMMES JOIGNABLES 7 JOURS SUR 7«

L'ÉQUIPE DE SERVICE APRÈS-VENTE MORELO

Pour nous, First Class est synonyme d'un conseil clientèle d'excellence. Et ce, tous les jours de la semaine. Du lundi au vendredi, de 7h00 à 22h00, le samedi et le dimanche de 10h00 à 20h00.

Nous sommes à votre disposition pour toute aide technique. Même si cela implique parfois que nous ayons à faire 1000 km à travers l'Europe pour venir remplacer votre pare-brise.





L'ENTREPRISE

MORELO FIRST CLASS REISEMOBILE

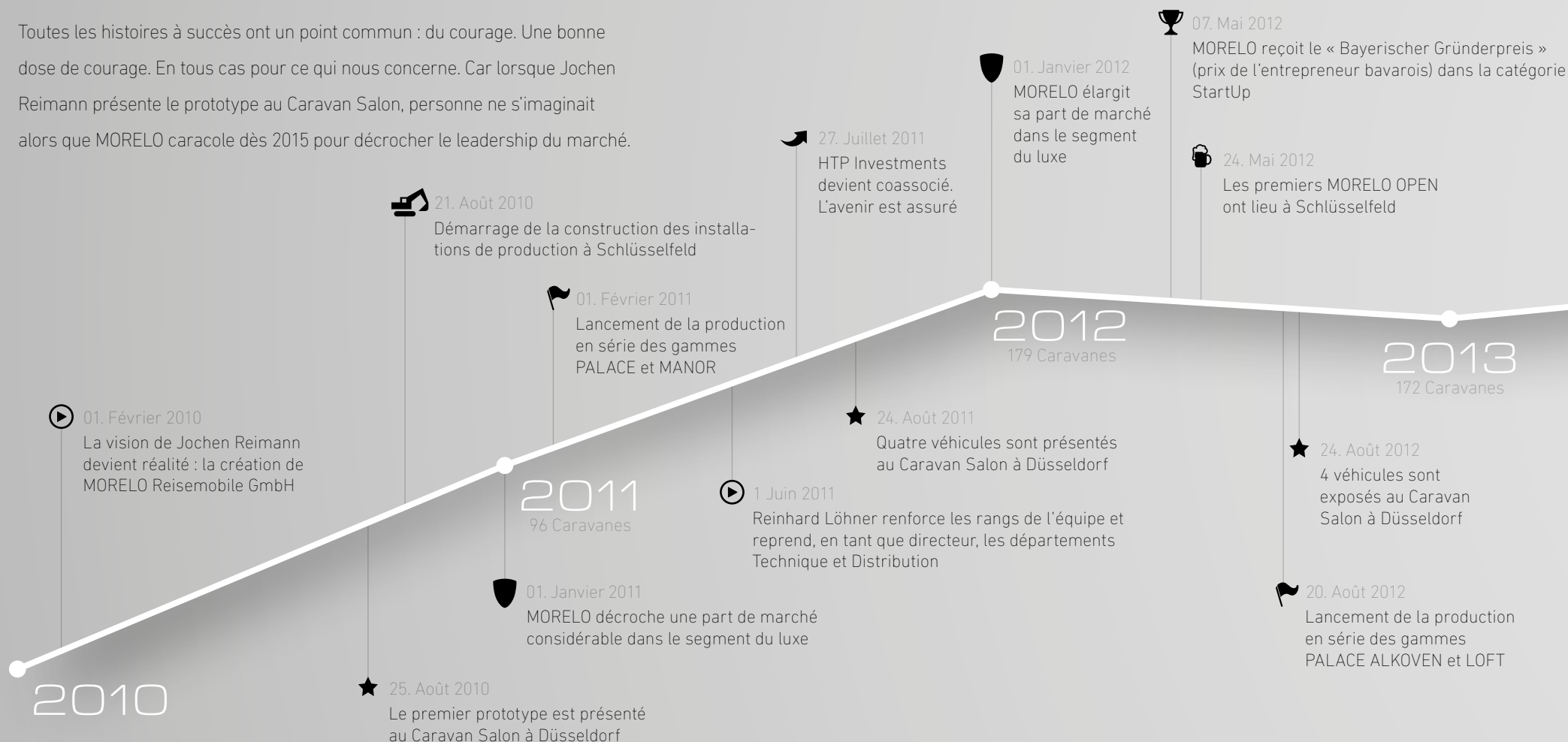
Luxe made in Germany, ça c'est MORELO. À Schlüsselfeld près de Bamberg se sont réunis les passionnés des camping-cars pour réaliser leur rêve du grand luxe sur roues. Notre manufacture réunit la technique la plus moderne avec l'art artisanal en des véhicule de grande classe. Car nous avons toujours l'ambition de dépasser vos attentes à tous les égards.

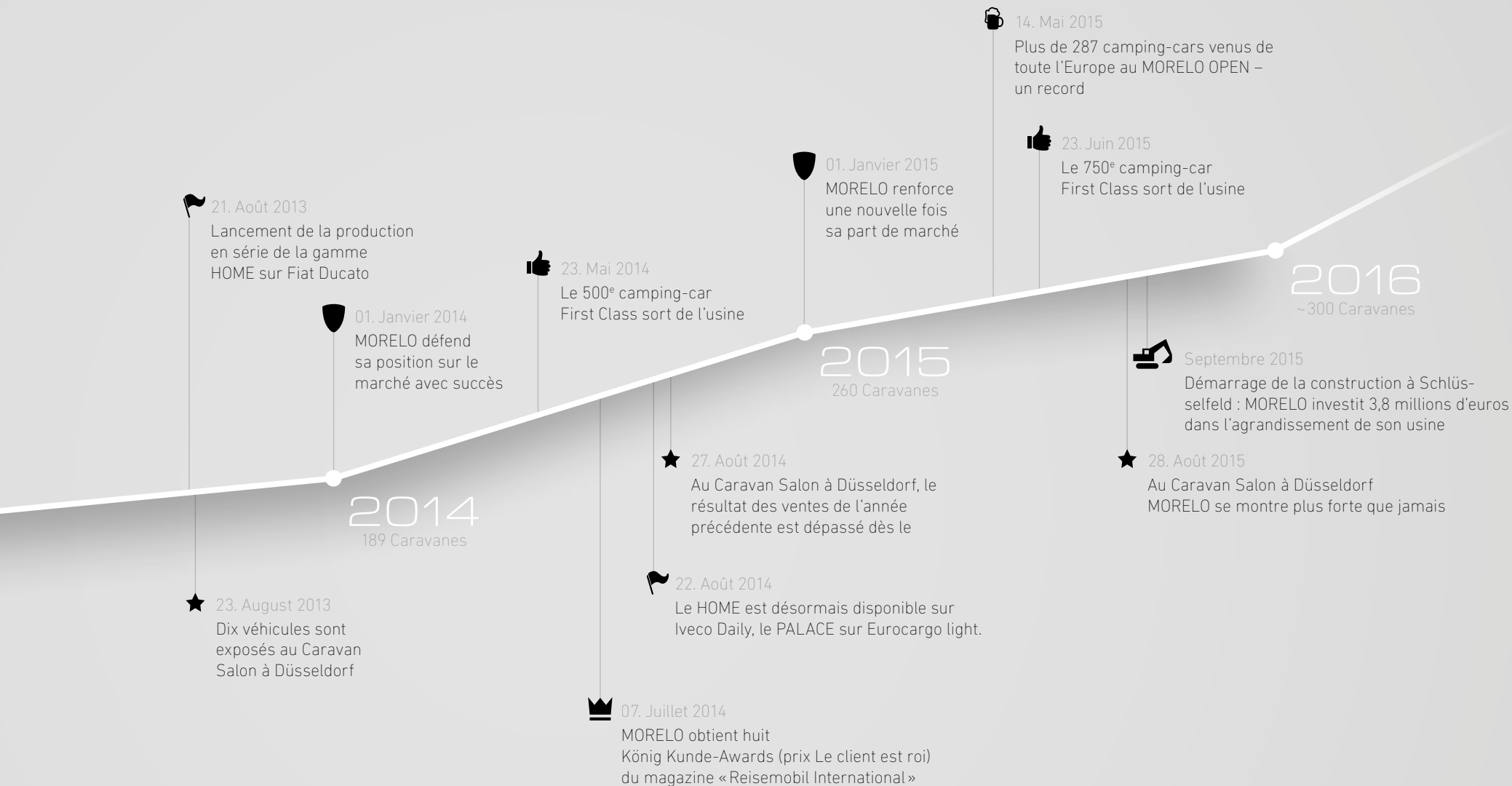
Qui sait, peut-être qu'il y aura bientôt votre MORELO LOFT, PALACE ou PALACE LINER, qui attend d'être récupéré par son propriétaire. Nous aurons atteint notre objectif lorsque vous êtes ravi du résultat de notre travail.



UNE HISTOIRE À SUCCÈS MADE IN GERMANY

Toutes les histoires à succès ont un point commun : du courage. Une bonne dose de courage. En tous cas pour ce qui nous concerne. Car lorsque Jochen Reimann présente le prototype au Caravan Salon, personne ne s'imaginait alors que MORELO caracole dès 2015 pour décrocher le leadership du marché.





NOS PARTENAIRES DE DISTRIBUTION FIRST CLASS

Les camping-cars First Class méritent un partenaire de distribution First Class. Et nous les avons. Avec 34 partenaires fiables dans 15 pays, nous veillons à vous offrir à tout moment un conseil optimal. De la Finlande à l'Espagne et de la Grande-Bretagne à la Lituanie.





- | | |
|---|---|
|  1 . ALLEMAGNE 12 partenaires de distribution |  2 . AUTRICHE 1 partenaire de distribution |
|  3 . SUISSE 1 partenaire de distribution |  4 . BELGIQUE 1 partenaire de distribution |
|  5 . ITALIE 2 partenaires de distribution |  6 . FRANCE 3 partenaires de distribution |
|  7 . ESPAGNE 1 partenaire de distribution |  8 . GRANDE-BRETAGNE 1 partenaire de distribution |
|  9 . PAYS-BAS 1 partenaire de distribution |  10 . FINLANDE 1 partenaire de distribution |
|  11 . SUÈDE 3 partenaires de distribution |  12 . NORVÈGE 4 partenaires de distribution |
|  13 . DANEMARK 1 partenaire de distribution |  14 . LITUANIE 1 partenaire de distribution |
|  15 . RÉPUBLIQUE TCHÈQUE 1 partenaire de distribution | |

LUXE DANS CHAQUE DÉTAIL



Remarque : afin de pouvoir vous donner un bon aperçu du véhicule, nous vous présentons dans les pages suivantes l'équipement disponible de série et en option.

HIGHLIGHTS . CHÂSSIS




PLATEFORME FILIGRANE

Plus stable. Plus léger. Plus pratique. Grâce à la plateforme en filigrane, nous économisons plus de 100 kilogrammes par rapport à la construction traditionnelle. L'assise surélevée permet en plus une vue panoramique exceptionnelle et une bonne vue sur la route. Après de nombreux essais personnels, nous avons disposé tous les éléments de commande de sorte que vous puissiez trouver votre position d'assise optimale à tout moment. Quelle que soit votre taille.

- **Plancher de l'habitacle continu et plan**
- **Position de conduite idéale**
- **Visibilité parfaite**


■ Équipements de série □ Équipements en option



CHÂSSIS EN ÉCHELLE STABLE

Un camping-car d'exception a besoin d'une base solide. Le châssis en échelle particulièrement stable et galvanisé à chaud avec des flèches latérales massives est paré pour affronter des milliers de kilomètres et offrir de nombreuses années de plaisir de voyage. Il est en effet parfaitement protégé contre la corrosion et si rigide que les routes en mauvais état ne sont plus un cauchemar. La propulsion puissante empêche aussi les influences de la transmission sur la direction.


- **Traction arrière confortable**
- **Différentiel autobloquant pour une meilleure traction**
- **Grande capacité de charge**



MODULE FRONTAL PRV

Nous avons optimisé le module frontal PRV pour camping-cars de luxe en coopération avec la Fahrzeugbau Meier. Il sert de clôture vers l'avant de l'habitacle et de structure porteuse pour le tableau de bord propre MORELO. Les principaux avantages de ce type de construction résident dans une isolation parfaite, la liaison stable des parois latérales, une isolation phonique particulièrement bonne et l'excellente durée de vie.

- **Poste de conduite optimum**
- **Intégration parfaite dans l'habitacle**
- **Ambiance agréable**




STRUCTURE DE PAROI SUPÉRIEURE

Investissement élevé, résultat parfait. Dans un MORELO, vous êtes entourés des meilleurs matériaux existants dans le secteur des camping-cars. Les parois intérieures et extérieures en alliage d'aluminium particulièrement résistant à la corrosion garantissent la stabilité alors que la mousse polyuréthane rigide garantit une isolation phonique équivalente à un mur en briques de plus de 35 cm. Le tout pour un poids exceptionnellement réduit à 40kg/m³.

- **+ Parois extérieures absolument lisses**
- **+ Particulièrement résistant à la pression**
- **+ Isolation exceptionnelle**


■ Équipements de série □ Équipements en option



STRUCTURE DE PLANCHER SUPÉRIEURE

Il est à vos pieds. Le plancher de haute qualité en PVC ne se distingue presque pas d'un parquet du point de vue optique et offre même deux gros avantages par rapport au bois. Il amortit agréablement chaque pas et est absolument résistant à l'eau. En bref : il est nettement plus facile d'entretien. Si un liquide tombe sur le plancher de la cuisine, plus besoin d'avoir à craindre que les joints ne gonflent.


- **+ Lignes élégantes**
- **+ Résistant à l'eau grâce à un revêtement de sol en PVC**
- **+ Toucher agréable**



STRUCTURE DE TOIT SUPÉRIEURE

Toutes les bonnes choses viennent d'en haut. Et grâce à la structure de toit, tout y reste aussi. Car, contrairement à beaucoup d'autres, nous posons le toit directement sur les parois via un procédé complexe. C'est une solution plus stable et plus durable. Nous avons aussi pensé à une évacuation intelligente de l'eau de pluie. Finies les bandes noires le long des parois. Nous veillons ainsi à ce que votre MORELO ne prenne pas l'eau.


- **+ Cage de Faraday grâce au dessous de caisse en aluminium**
- **+ Protection optimale contre la grêle grâce à la partie supérieure en PRV**
- **+ Encollage excluant absolument tout pont thermique**



LIAISON PAROIS ET PLANCHER

Changer de perspective. Les profilés en aluminium sont stables, peu coûteux et par conséquent très populaires dans le secteur des camping-cars. Ils ont quand même un gros inconvénient : leur haute conductivité thermique laisse pénétrer la chaleur et provoque ainsi la formation de condensation. C'est précisément pour cette raison que nous utilisons uniquement des profilés massifs en PU parfaitement isolants. Ce n'est pas une solution économique, mais c'est de loin la meilleure.


- + Pas de ponts thermiques**
- + Liaison particulièrement stable**
- + Isolation parfaite**



MARGE ARRIÈRE SUPÉRIEURE

Plus le seuil est bas, mieux c'est. Tout du moins pour ce qui est de la marge arrière. Afin d'obtenir le seuil de chargement le plus bas possible, nous surbaissions l'arrière du châssis en échelle jusqu'à 330 mm. On obtient ainsi une surface de chargement particulièrement spacieuse, et encore plus facile d'accès. Et parce que nous tenons à ce que vous puissiez tout emmener, nous avons également veillé à une grande capacité de charge.

- + Seuil de chargement bas**
- + Charge utile élevée**
- + Poids tractable 2500-3500 kg**



SOUS-PLANCHER SUPÉRIEUR

Celui qui repose, rouille. Mais sûrement pas notre plancher supérieur. En effet, l'humidité n'a aucune chance face à des cloisons étanches en plastique ABS, des profilés massifs en PU extrêmement stables et le sous-plancher en PRV stable. Nous obtenons des propriétés d'isolation optimales aussi en intégrant généreusement notre mousse RTM. Sa particularité ? Devinez. Bien sûr, elle est 100% résistante à l'eau.

- + 100% résistant à l'eau**
- + Parois étanches en plastique ABS**
- + Surface en PRV anticorrosion**

HIGHLIGHTS . EXTÉRIEUR



■ LOFT ■ PALACE ■ PALACE LINER

AVANT LUXUEUX

Ligne racée. L'avant luxueux promet d'attirer tous les regards tout en étant fonctionnel et pratique. La calandre imposante permet au moteur de tourner tranquillement même par une température extérieure supérieure à 30°C et la grande trappe de service se relève suffisamment pour permettre un accès confortable à tous les points pertinents.

- + Design automobile
- + Pare-brise panoramique chauffant
- + Aération optimale du moteur

■ Équipements de série □ Équipements en option



□ LOFT ■ PALACE ■ PALACE LINER

VITRES LATÉRALES COCKPIT

Pour un MORELO, le meilleur est juste assez bon. Notre vitre latérale de cockpit à réglage continu est non seulement la plus belle, mais aussi la meilleure du genre. Elle s'ouvre élégamment vers l'intérieur afin de former une surface absolument plane une fois refermée. Ceci permet aussi d'empêcher efficacement l'eau sale. Une version électrique est même disponible.

- + Pas de bruits aérodynamiques
- + Aucun pont thermique
- + Double vitrage isolant



■ LOFT ■ PALACE ■ PALACE LINER

BECQUET ARRIÈRE

Il est non seulement beau, mais offre aussi un avantage pratique : comme arête brise-vent, il diminue les turbulences à l'arrière du véhicule et ainsi aussi la formation de saletés sur la paroi arrière. Il protège par ailleurs la liaison entre l'arrière et le toit. Et comme le troisième feu stop et les feux de position se trouvent aussi dans le becquet arrière, il contribue en plus à une sécurité active.

- + Paroi arrière propre
- + Troisième feu stop intégré
- + Ligne sportive




■ LOFT ■ PALACE ■ PALACE LINER

RÉTROVISEURS EXTÉRIEURS D'AUTOBUS

Nous avons trouvé une excellente solution pour mettre fin au problème d'angle mort. Les rétroviseurs extérieurs d'autobus esthétiques à rétroviseurs grand-angles intégrés assurent une visibilité optimale vers l'arrière et réduisent les zones aveugles à un minimum. Les deux rétroviseurs pour l'avant permettent par ailleurs d'avoir une visibilité directe à l'avant du véhicule, ce qui facilite ainsi le stationnement.

- + Champ de vision panoramique**
- + Faibles vibrations**
- + Chauffants**



□ LOFT ■ PALACE ■ PALACE LINER

PORTE D'ENTRÉE SECURITY-CLASS

Un MORELO est un véhicule qui se conduit le plus souvent possible en compagnie de bons amis. Mais pas avec des hôtes non désirés. La porte d'entrée entièrement en PRV sans ponts thermiques à paumelles intégrées en acier inoxydable vous assure une sécurité maximale contre les effractions. Et grâce à la serrure électronique à combinaison dotée d'un code d'ouverture de 4 à 8 chiffres, même pas besoin de clé. Nous avons cela dit bien sûr aussi pensé à un déverrouillage manuel d'urgence.

- + Double verrouillage**
- + Système de verrouillage type voiture de tourisme**
- + Vitre isolante avec store occultant**



■ LOFT ■ PALACE ■ PALACE LINER

CONCEPT D'ÉCLAIRAGE

Grâce à notre concept d'éclairage, nous mettons savamment en scène les modèles LOFT, PALACE et PALACE LINER. Les feux diurnes à LED intégrés associés aux projecteurs MORELO assurent un look sportif. Et une bonne visibilité à tout moment de la journée. Les phares antibrouillard dynamiques et la ventilation active du pare-brise rendent la conduite encore plus sûre.

- + Feux diurnes à LED**
- + Phares antibrouillard dynamiques**
- + Projecteurs modernes**

HIGHLIGHTS . CABINE

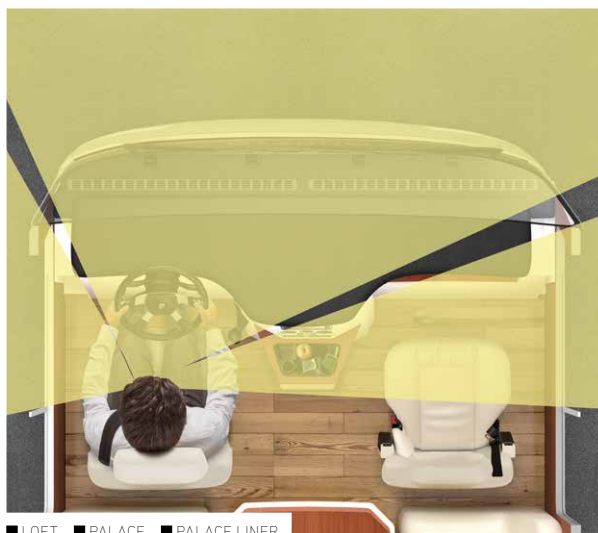


COCKPIT PREMIUM

Le cockpit est une extension de l'habitacle et c'est pourquoi il a été dessiné avec le même soin. Des placages en bois nobles, un compartiment réfrigéré éclairé et une grande liberté de mouvement font bien entendu aussi partie intégrante du camping-car luxueux.

- Maniabilité optimale
- Matériaux de qualité
- Liberté de mouvement maximum

Équipements de série Équipements en option



CHAMP DE VISION PANORAMIQUE

Plus rien ne s'oppose à vos vacances de rêve. Si c'est tout de même le cas, nous avons fait en sorte que vous détectiez à temps chaque obstacle. Des matériaux résistants et une technique moderne nous permettent de concevoir une colonne A particulièrement étroite.

- Grand pare-brise panoramique
- Grandes vitres latérales en verre optique à surface plane ISO
- Colonne A particulièrement étroite



VUE SUR LA ROUTE

Étant donné que la structure avant est conçue selon nos attentes, nous avons pu réaliser une position d'assise optimale, qui, associée au pare-brise panoramique descendant très bas et aux six rétroviseurs extérieurs au total, assure une visibilité parfaite.

- Très bon champ de vision
- Hauteur d'assise élevée
- Essuie-glaces dans le style des bus




□ LOFT □ PALACE □ PALACE LINER

VOLANT EN CUIR AMOVIBLE

Du sport automobile à votre MORELO. Grâce à notre volant amovible, le siège conducteur pivote encore plus facilement et il est surtout pratique pour regarder la télévision située à l'arrière. Et puis, c'est certainement l'antivol le plus efficace qui soit.

- +** Cuir noble
- +** Protection antivol optimale
- +** Inclinaison confortable du siège conducteur




■ LOFT ■ PALACE ■ PALACE LINER

CONCEPT D'OCCULTATION

Notre store isolant et occultant électrique de pare-brise est non seulement très performant, mais il peut aussi faire fonction de pare-soleil durant la conduite. Le store latéral sert aussi de pare-soleil et est doté d'une moustiquaire.

- +** Protection contre les regards indiscrets à l'avant et sur les côtés
- +** Moustiquaire intégrée
- +** Isolation optimale



□ LOFT ■ PALACE ■ PALACE LINER

PARE-BRISE CHAUFFANT

Le pare-brise panoramique peut être chauffé sur toute sa surface. Associé à la ventilation éprouvée, finie la buée sur le pare-brise. Afin que les essuie-glaces ne gèlent pas, ils reposent sur une surface chauffante.

- +** Vue dégagée par tous les temps
- +** Chauffage effectif
- +** Aucun risque de gel des essuie-glaces

HIGHLIGHTS . SALON




PREMIER ORDRE

Nous construisons des radiateurs particulièrement compacts et efficaces, posons les parois intérieures verticales sur de fines bandes de mousse et isolons le réfrigérateur du reste de l'habitacle via un procédé complexe. Pour plus de liberté de mouvement et un confort acoustique d'exception.

- Largeur intérieure maximale
- Hauteur sous plafond jusqu'à 206 cm
- Mobilier à isolation acoustique

■ Équipements de série □ Équipements en option



LANTERNEAU PANORAMIQUE

Abondance de lumière naturelle et air frais en permanence. Telle est la promesse que tient le lanterneau. Doté d'une moustiquaire et d'un store occultant, il s'intègre élégamment dans le design de l'habitacle. La commande existe même en version électrique.


- Air frais
- Lumière naturelle dans l'habitacle
- Moustiquaire et store occultant



VITRINE SUSPENDUE À LED

Un bon vin a besoin de verres élégants. Vous les trouverez dans la vitrine suspendue. Grâce à un éclairage d'ambiance élégant, ils séduisent le regard et, grâce au système de fixation éprouvé, ils se font oublier, même sur des routes en mauvais état.

- Éclairage d'ambiance élégant
- Verres de qualité
- Transport sûr



□ LOFT □ PALACE □ PALACE LINER

TABLE À RALLONGE

Cette table s'adapte toujours à vous. Elle existe en effet non seulement en différents décors, mais peut aussi s'agrandir en un tour de main, tant dans la longueur que dans la largeur. Pour un maximum de flexibilité dans l'habitacle.

- +** Large passage pour accéder au cockpit
- +** Extension simple
- +** De la place pour toute la famille



■ LOFT ■ PALACE ■ PALACE LINER

PLANCHER D'HABITACLE À UN SEUL

De la chambre à coucher au cockpit. Cette construction complexe permet de poser le chauffage au sol (en option pour le LOFT) jusque dans l'espace pour les pieds dans le cockpit. Le revêtement en PVC de qualité aspect parquet plus vrai que nature garantit une atmosphère élégante.

- +** Plancher plan à un seul niveau
- +** Chauffage au sol jusqu'au cockpit
- +** Revêtement PVC de qualité




□ LOFT ■ PALACE ■ PALACE LINER

PLANCHER CHAUFFANT À EAU CHAUDE

Pour le chauffage au sol aussi, nous avons pensé à une solution spéciale. Afin de pouvoir intégrer parfaitement les conduites d'eau chaude dans le plancher, nous faisons les canaux sur la machine CNC au millimètre près dans l'isolation. Ainsi, le chauffage fonctionne de manière extrêmement efficace.

- +** Répartition de la chaleur particulièrement uniforme
- +** Puissance de chauffage parfaitement régulable
- +** Confort exceptionnel et bien-être maximal



■ LOFT ■ PALACE ■ PALACE LINER

RÉFRIGÉRATEUR AES DOMETIC

Avec compartiment de congélation séparé et bac à légumes. Grâce à l'isolation complète et à l'évacuation de l'air vicié par le toit, le réfrigérateur fonctionne de manière tout à fait performante. Qu'il fonctionne au gaz ou via une alimentation électrique de 12 volts ou 230 volts.

- **Changement automatique de la source d'énergie**
- **Éclairage intérieur**
- **Fonctionnement au gaz et à l'électricité (230V et 12V)**

■ Équipements de série □ Équipements en option



□ LOFT ■ PALACE ■ PALACE LINER

FOUR À GAZ AVEC FONCTION GRILL

Une cuisine entièrement équipée suppose bien entendu un four avec grille de cuisson, une lèche-frite, une fonction grill et un espace de cuisson éclairé. Le tout avec une façade vitrée, bien sûr. Ainsi, vous pouvez contempler votre dîner se préparer et vous réjouir.

- **Façade vitrée et éclairage**
- **Grill au gaz**
- **Four au gaz**



□ LOFT □ PALACE □ PALACE LINER

MACHINE À CAFÉ NESPRESSO

La machine à café Nespresso a elle aussi un emplacement astucieux. Sur la tablette au-dessus du plan de travail, elle vous permettra de profiter d'un véritable moment de plaisir aromatique. Le porte-capsules esthétique est lui aussi tout aussi élégant que la crème savoureuse de votre café.

- **Emplacement idéal**
- **Porte-rouleau et -capsules chromés**
- **Circuit électrique séparé (protégé par fusibles)**



□ LOFT □ PALACE □ PALACE LINER

PLAN DE TRAVAIL

Le plan de travail de la cuisine réalisé dans un matériau minéral résistant aux rayures dispose de plaques de recouvrement assorties au coloris des évier intégrés sans joints. Ils sont ainsi non seulement pratiques et faciles d'entretien, mais aussi particulièrement beaux.

- + Facile d'entretien
- + Double évier
- + Surface satinée mate



■ LOFT ■ PALACE ■ PALACE LINER

TIROIRS SOFTCLOSE

Où que se trouvent les tiroirs dans votre MORELO, ils se referment tout en douceur et se verrouillent automatiquement grâce à la fonction Soft Close. Quel dommage à vrai dire de ne pas avoir à toucher ses belles poignées aussi souvent.

- + Fermeture douce
- + Verrouillage automatique
- + Poignées esthétiques




□ LOFT ■ PALACE ■ PALACE LINER

PLAQUE DE CUISSON AU GAZ LUXUEUSE

La table de cuisson Spin-Flow avec surface vitrée facile d'entretien et protection contre les projections est non seulement jolie, mais elle fonctionne aussi tout aussi facilement. Ici, rien ne déborde. Et même si cela devait arriver, les grilles de cuisson amovibles se nettoient facilement.

- + Grilles de cuisson stables « Spin-Flow »
- + Grandes flammes pour casseroles
- + Plaque en verre facile d'entretien

HIGHLIGHTS . SALLE DE BAIN




■ LOFT ■ PALACE ■ PALACE LINER

VASQUE

Nos vasques sont toujours produites dans un matériau à fibres de verre renforcé et offrent une surface particulièrement facile d'entretien. Le robinet d'eau avec douchette est vraiment pratique, pour se laver les cheveux, par exemple.

- Ligne esthétique
- Surface facile d'entretien
- Douchette

■ Équipements de série □ Équipements en option



■ LOFT ■ PALACE ■ PALACE LINER

ARMOIRE À GLACE

Une place pour chaque chose et chaque chose à sa place, dit-on. On ne peut maintenir de l'ordre que lorsque les espaces de rangement sont suffisants. Nous y avons veillé en créant une armoire à glace spacieuse. Grâce aux compartiments astucieux, tout reste ici aussi à sa place durant les déplacements.

- Rangement sûr des accessoires de bain
- Éclairage agréable
- Deux prises 230 volts



■ LOFT ■ PALACE ■ PALACE LINER

PORTE EN VERRE VÉRITABLE

La douche : un confort comme à la maison. Et c'est un défi considérable dans un camping-car. Mais pas pour nous. Une pompe à eau puissante, une cabine de douche en verre véritable spacieuse, une robinetterie de qualité domestique et le tour est joué.

- Cabine de douche spacieuse
- Robinetterie de douche en qualité domestique
- Cabine en verre véritable




□ LOFT ■ PALACE ■ PALACE LINER

SÈCHE-SERVIETTES

Le sèche-serviettes diffuse une chaleur douillette dans toute la pièce d'eau et vous garantit des serviettes toujours agréablement chaudes, car il est réglé via un thermostat propre. Sans oublier qu'il est tout à fait beau.

- Régulation à thermostat
- Chaleur douillette dans toute la salle d'eau
- Confort comme à la maison




□ LOFT ■ PALACE ■ PALACE LINER

ARMOIRE

Qui part pour un grand voyage a besoin d'une armoire spacieuse et pratique. Chaque MORELO en a un. Deux niveaux de penderie, des étagères réglables et un éclairage LED pratique, pour que vous trouviez toujours tout, tout de suite. C'est juste parfait.

- Deux niveaux de penderie
- Tablettes réglables
- Éclairage LED pratique




□ LOFT ■ PALACE ■ PALACE LINER

TOILETTE À CHASSE D'EAU

À quoi reconnaît-on des toilettes de qualité ? Elles doivent bien sûr être confortables, être équipées d'un abattant Soft-Close, afin de ne réveiller personne par mégarde la nuit, et être particulièrement économes en eau. On dirait bien les toilettes de votre MORELO.

- Toilette en céramique
- Abattant de toilettes Soft-Close
- Faible consommation d'eau

HIGHLIGHTS . DORMIR




SOMMIER À SUSPENSION CONFORTABLE

La suspension à élasticité ponctuelle est l'une des meilleures choses que vous trouverez dans un camping-car. Un véritable produit high-tech de surcroît, qui, associé à l'excellent matelas 5 zones en mousse froide et les têtes réglables vous promet de passer de douces nuits.

- **Suspension à élasticité ponctuelle**
- **Confort de couchage optimal**
- **Particulièrement léger**

■ Équipements de série □ Équipements en option



MATELAS MULTIZONES

Un sommeil réparateur est essentiel. Notre matelas de qualité en mousse froide à 5 zones y veille. Avec sa housse respirante et les innombrables alvéoles dans la mousse froide, la température est toujours agréable.


- **Matelas de qualité**
- **Épouse parfaitement les formes du corps**
- **Housse respirante**



LIT PAVILLON

Le lit pavillon avec système de suspension à élasticité ponctuelle et entraînement électrique crée deux couchages supplémentaires en un tour de main. Un lanterneau situé au-dessus du lit assure une aération optimale et, associée à la liseuse, diffuse une belle lumière naturelle.

- **Descend particulièrement bas**
- **Grande surface de couchage**
- **Suspension à élasticité ponctuelle**



■ LOFT ■ PALACE ■ PALACE LINER

MEUBLES HAUTS À GROS VOLUME

Les meubles hauts spacieux sont parfaitement aérés à l'arrière. Cela signifie qu'ils sont équipés d'un habillage bois laissant un jeu de quelques millimètres par rapport à la paroi du véhicule. Ça peut paraître compliqué. Mais cela garantit une circulation optimale de l'air et un espace de stockage absolument sec.

- Aération arrière optimale
- Rayonnages ouverts
- Rayonnages amovibles



■ LOFT ■ PALACE ■ PALACE LINER

PORTE COULISSANTE VERROUILLABLE

Parfois, un peu d'intimité est bienvenu. Par exemple lorsque l'un des vacanciers souhaite se coucher plus tôt. La porte coulissante verrouillable située entre la salle d'eau et l'espace couchage transforme votre MORELO en un deux-pièces sur roues en un tour de main.

- Verrouillable
- Grand miroir côté salle d'eau (pas pour le modèle LOFT)
- Séparateur de pièces pratique



■ LOFT ■ PALACE ■ PALACE LINER

LISEUSES À LED

La technologie à LED économique de la belle liseuse en chrome et verre assure non seulement une faible consommation, mais aussi une lumière à orientation précise. Le commutateur se trouve directement sur la lampe, afin qu'il soit facilement accessible, même dans le noir.

- Technique à LED
- Design de qualité en verre et chrome
- Réglage optimal



CENTRALE ÉLECTRIQUE

Un camping-car MORELO, assorti de toute sa gamme de fonctions, a des critères particulièrement exigeants en matière d'alimentation électrique. C'est pourquoi nous intégrons un tableau électrique certifié VDE avec tous les points d'alimentation, de mesure et de protection par fusibles semblables aux versions domestiques.

- +** Facilement accessible
- +** Chaque chose à sa place
- +** Certifié VDE

■ Équipements de série □ Équipements en option



DÉCLENCHEMENT DE SÉCURITÉ

Les batteries ont une durée de vie nettement plus courte lorsqu'elles sont complètement déchargées. C'est pourquoi elle protège notre déclenchement de sécurité de manière efficace et fiable en découplant la batterie à temps du système, avant qu'elle ne soit endommagée.

- +** Plus grande durée de vie de la batterie
- +** Facilement accessible dans le tableau électrique
- +** Protection efficace contre la décharge totale




TABLEAU DE CONTRÔLE

Quelle est la capacité résiduelle des batteries ? Quels réservoirs faut-il remplir, lesquels vider ? Le panneau de contrôle 7 pouces avec écran tactile dans un cadre en acier inox vous fournit en permanence toutes les données importantes concernant votre MORELO.

- +** Luminosité réglable en continu
- +** Faible consommation propre
- +** Commande facile



LOFT PALACE PALACE LINER

PACK ÉLECTRIQUE « ENERGIE PLUS 420 »

Le pack Energie Plus est intéressant pour tous ceux qui aiment voyager en autarcie. Deux batteries gel Exide de 210 Ah chacune et un convertisseur de 1800 watts permettent une utilisation des prises 230 V sans alimentation électrique externe.

- + Convertisseur 1800 watts
- + Capacité de batterie 420 Ah
- + Chargeur 80 A inclus



LOFT PALACE PALACE LINER

DOMETIC E-CORE

L'E-Core est une combinaison de chargeur et de convertisseur avec fonction Power Sharing. En bref, il fournit de l'électricité des batteries, lorsque le raccordement électrique sur l'emplacement de stationnement est insuffisamment protégé pour pouvoir exploiter vos appareils 230 volts en toute fiabilité.

- + Fonction Power Sharing
- + Optimal en cas de protection extérieure insuffisante
- + Courant de charge 100 A



LOFT PALACE PALACE LINER

TECHNOLOGIE AU LITHIUM-ION

Recharges rapides grâce au courant de charge de 150 A, puissance maximale jusqu'à la limite capacitive, poids et encombrement jusqu'à 70% inférieur par rapport à la technologie plomb-acide et une durée de vie jusqu'à trois fois supérieure. C'est la nouvelle génération de batteries de Mastervolt.

- + Rendement élevé
- + Compensation de réseau électrique trop faible
- + Convertisseur 3 000 watts



□ LOFT □ PALACE □ PALACE LINER

PANNEAUX SOLAIRES

Le complément optimal de l'installation électrique dans votre MORELO. Avec 120 watts par module, les panneaux solaires assistent les batteries du véhicule en les rechargeant régulièrement. La tension de sortie est à cet égard absolument régulière grâce au régulateur solaire.

- ✚ Sortie de tension uniforme grâce au régulateur solaire
- ✚ Encore plus d'indépendance
- ✚ Source d'énergie gratuite

■ Équipements de série □ Équipements en option




□ LOFT □ PALACE □ PALACE LINER

GÉNÉRATEUR À GAZ DOMETIC

Qui souhaite vraiment évoluer en autarcie suffisamment longtemps devrait opter pour le générateur à gaz, disponible en option. Il est si performant qu'il permet même d'exploiter la climatisation sans source de courant externe. Vous serez ainsi encore plus indépendant.

- ✚ Possibilité d'utilisation de la climatisation
- ✚ Puissance maximale 2600 watts
- ✚ Indépendance maximale



■ LOFT ■ PALACE ■ PALACE LINER

COFFRE À GAZ

Dans le coffre à gaz en PRV spacieux, étanche et entièrement isolé se trouvent non seulement deux bouteilles de 11 kilos, mais aussi un dispositif de raccordement avec fonction de commutation automatique qui s'enclenche dès que l'une des bouteilles est vide.


- ✚ Commutation automatique
- ✚ Parfaitement isolé de l'habitacle
- ✚ Nettoyage facile



SYSTÈME D'EAU FRAÎCHE

Nous n'intégrons aucun raccord entre le répartiteur principal et les consommateurs. Ainsi, avec la pompe à eau haute pression puissante et dotée d'une isolation phonique, l'eau sort du robinet presque avec la même pression qu'à la maison.

- + Absolument résistant au gel**
- + Grands réservoirs d'eau fraîche**
- + Pompe à eau haute pression puissante**



RÉSEROIRS DANS LE DOUBLE PLANCHER

Les réservoirs, logés à l'abri du gel dans le double plancher chauffé, résistent à tous les hivers. Les niveaux de remplissage sont saisis en toute fiabilité via une mesure par ultrasons. De plus, ce système ne s'use absolument pas, contrairement aux sondes de réservoirs.

- + Grands réservoirs**
- + Opaques, pour éviter la formation d'algues**
- + Mesure par ultrasons fiable**



ÉVACUATIONS DES EAUX USÉES

Les grands réservoirs d'eaux grises et d'eaux noires permettent une indépendance appréciable. La tuyauterie fixe en qualité domestique garantit pour une fonctionnalité optimale et les grands écoulements avec robinet à boisseau sphérique et le raccord pompier type C vous permettent de vidanger rapidement les eaux usées.

- + Grands écoulements**
- + Raccord pompier type C**
- + Tuyauterie de qualité domestique**






CAMPING D'HIVER

ET L'HIVER RESTE DEHORS

Dans le MORELO la saison s'aligne à vous. Il ne serait pas un vrai MORELO, s'il ne roulerait pas en pleine forme même aux plus basses températures. Peu importe qu'il fasse froid ou mauvais temps au-dehors, à l'intérieur une agréable chaleur attend les enthousiastes de sports d'hiver.

Son excellente et efficace isolation laisse simplement le froid et le vent glacial dehors de la porte. Le chauffage puissant diffuse sa chaleur non seulement à l'intérieur mais aussi au double plancher. Ainsi le froid ne risque pas d'affecter vos bouteilles de boissons ni votre installation d'eau. Le différentiel autobloquant optionnel garantit une meilleure traction et la liberté de découvrir de nouvelles terres.





INTRODUCTION

MORELO LOFT LE CONFORT NOUVELLE DÉFINITION

Une fois à bord du MORELO LOFT, tout le reste devient secondaire. Il vous offre tout ce que vous attendez d'un camping-car de luxe, et même un peu plus. Quant à savoir s'il est essentiel à la vie, aucune idée. Mais nous avons tout fait pour qu'on ait absolument envie d'en avoir un.

Le MORELO LOFT, avec sa longueur maximale de 8,88 m et ses 3,39 m de hauteur, reste plus court et moins haut que le MORELO PALACE. Chacun des 9 plans repose sur un châssis Iveco Daily et presque tous disposent de toilettes séparées. C'est tout simplement le camping-car First Class parfait pour tous ceux qui recherchent un véhicule un peu plus compact, tout en ne voulant pas renoncer à l'excellente qualité du MORELO PALACE.






□ LOFT

LE DÉCOR CARBONE

Intégré, y compris les parois latérales et la face avant, souligne la silhouette d'une élégance dynamique et confère une composante sportive à l'optique générale grâce au design noir et mat.



□ LOFT

L'AUVENT AVEC ÉCLAIRAGE LED

et le caisson dans le même coloris que le véhicule se fondent parfaitement dans la ligne générale. Fonctionnalité durable assurée via l'ancrage intégral de la barre support.



□ LOFT

SUSPENSION PNEUMATIQUE

Voyager comme sur des nuages. Grâce à la suspension pneumatique. Aucun autre système n'offre un confort de conduite si merveilleux et ne compense si magistralement les différents états de chargement.



□ LOFT

JANTES EN ALUMINIUM

Les jantes en alliage confèrent au véhicule une allure sportive et réduisent le poids sur l'essieu avant.

AVIS D'EXPERT



IVECO

POUR TOUJOURS VOYAGER EN SÉCURITÉ

Votre compagnon de voyage idéal : La garantie de mobilité Iveco vous assure d'atteindre votre destination en toute sécurité et dans un confort optimal. Si, au cours des deux premières années suivant la première immatriculation de votre camping-car équipé d'un châssis Iveco, celui-ci devait subir des dommages couverts par la garantie à plus de 25 km du site, et ne peut pas être réparé sous 24 h, nous assumons les frais d'une voiture de location, d'une nuit d'hôtel, de transport des passagers du véhicule jusqu'à leur domicile ou à leur destination, etc. De plus, vous profitez également de notre service d'urgence IVECO 24h/24 dans toute l'Europe occidentale, ainsi que dans de nombreux pays d'Europe orientale.

■ Équipements de série □ Équipements en option

 www.iveco.fr

COCKPIT

PERSPECTIVE POUR DES IMPRESSIONS INOUBLIABLES

Avec le **MORELO LOFT** les vacances commencent déjà en chemin. Des détails, tels que le petit grille devant le tableau du bord et l'éclairage indirect créent une bonne ambiance.

Grâce au grand pare-brise panoramique chauffé vous dites adieu au mauvais temps et avec les commandes parfaitement situées vous roulez tranquillement même en cas de rond-point hétérique. Qui prend place ici veut juste une chose: partir.



LOFT



LOFT

SYSTÈME MULTIMÉDIA

navigateur et double caméra de recul avec dispositif mains libres pour le téléphone à fonction Bluetooth, lecteur de DVD, tuner et système de haut-parleurs à son puissant.



LOFT

COCKPITS DE SÉRIE

Nous proposons naturellement toujours notre propre cockpit de série pour tous ceux qui privilégient les styles plus sobres. Avec position d'assise optimale et champ de vision parfait.

AVIS D'EXPERT



UNE BASE FIABLE

Toute puissance de pointe provient d'une base solide. C'est précisément ce que nous apportons, afin que le train roulant et le châssis de votre MORELO soient parfaitement adaptés à votre camping-car. En collaboration étroite avec MORELO, nous n'avons cessé de développer notre expertise, qui nous permet d'innover en permanence avec nos solutions spécialement adaptées.

NOTRE CONSEIL :

Lorsque vous commandez votre MORELO, pensez tout de suite à l'attelage de la remorque ! Un montage ultérieur engendre des frais superflus et considérables.





HABITACLE «CLASSIC»

UNE CLASSE DÉDIÉE À VOUS

Pour la conception de ce salon de luxe nous avons eu un grand objectif. Seulement quand vous aimez l'ambiance exquise tellement que vous ne voulez plus sortir de votre LOFT nous l'avons atteint.

Sur la photo on voit les façades des meubles en «Macadamia» et «Vanille». Le plancher est en «Cappuccino» et la table en «Kupfer». Les rembourrages en cuir s'appellent «Nairobi» et le plan de travail de cuisine «Salt»



” Nous avons choisi un
MORELO LOFT 77 HBX ! “



■ LOFT

TIROIRS SOUS BANQUETTE

L'emplacement idéal pour vos chaussures, par ex. Particulièrement pratique : grâce aux tiroirs, inutile de retirer à chaque fois les coussins d'assise pour utiliser l'espace de rangement.



□ LOFT

CLIMATISEUR DE TOIT

Notre climatiseur de toit avec système innovant de répartition de l'air permet de réguler la température et le régime du ventilateur confortablement via une télécommande infrarouge.



□ LOFT

REVÊTEMENT MURAL ET DE PLAFOND

Particulièrement élégant à la vue et au toucher. Notre simili-cuir adapté aux personnes allergiques remplace sur demande le revêtement mural et de plafond à base de moquette.



□ LOFT

SALON BAR

Qui opte pour un salon bar, obtient non seulement cette élégante table en porte-à-faux, mais aussi un siège homologué supplémentaire et donc une capacité d'accueil de 5 passagers au total.



MOBILE DE NOUVEAU

Après 30 ans, la décision a été prise : Nous arrêtons le camping-car! Mais ensuite le LOFT nous a été présenté – et tout était différent. Quel véhicule! La conception intérieure fabuleuse de notre LOFT nous laisse souvent sans voix. Auparavant, nous avions 100 arguments de ne plus aller en camping-car. Maintenant, nous avons un seul argument pour le faire à nouveau: notre nouveau LOFT!

Ellen Just A. Just
Ellen et Arnold Gast de Celle



Pour découvrir plus de
Ellen et Arnold : simplement
scanner le code QR ou voir sur
www.unser-morelo.de





HABITACLE « STYLE »

QUAND LES HÔTEL DE LUXE ONT L'AIR DÉPASSÉ

Même les jours de pluie ont leurs avantages. Au moins lorsqu'on peut les passer dans une ambiance tellement agréable. Même les exigences les plus élevées ont l'air dépassées dans un camping car de luxe où le cuir fin est combiné aux bois soigneusement choisis.

Sur la photo on voit les façades en « Vanille », le plancher en « Cappuccino » foncé et la table en « Marmor ». Les rembourrages en cuir partiel s'appellent « Havanna » et le plan de travail de la cuisine « Muskat ».





□ LOFT

SYSTÈME TV SATELLITE

avec écran ultraplat LED 24» sur une étagère haute avec meuble bas coulissant à côté de la porte d'entrée et une autre grande TV LED dans la chambre à coucher.



■ LOFT

LANTERNEAU MIDI À DOUBLE VITRAGE

L'habitacle du MORELO LOFT est équipé de série d'un lanterneau midi (en option dans la chambre à coucher) pour un flot de lumière naturelle et d'air frais. Avec moustiquaire et store occultant.



□ LOFT

PIED DE TABLE RÉGLABLE EN HAUTEUR

Grâce au pied de table réglable en hauteur, la banquette se transforme en un tour de main en espace de couchage supplémentaire. Abaisser la table, poser les coussins et le tour est joué.



■ LOFT

FAÇADES DE MEUBLES ÉLÉGANTS

Le LOFT vous propose deux univers élégants. La version «Macadamia» dans un noyer élégant et la version «Style» avec un habillage noyer et des façades vanille.

AVIS D'EXPERT



tenHaaft[®]
Innovative Mobile Technology



OYSTER[®] 85 VISION TWIN-LNB

Une pression sur un bouton suffit pour profiter de votre programme TV et radio dans toute l'Europe, en Afrique du Nord et au Proche Orient. Le Oyster[®] 85 Vision dispose de suffisamment de réserves de réception pour permettre de regarder la télévision avec une qualité excellente et inaltérée, même par mauvais temps.

Un TWIN LNB permet une sélection de prog. indépendante. On peut ainsi recevoir les manifestations sportives sur Canal Sport et une autre chaîne, par ex. France 2 ou RTL, en même temps sur le 2ème téléviseur.

3 années de garantie par le fabricant ainsi que de nombreux services de maintenance assurent la sécurité et l'assistance rapide.

■ Équipements de série □ Équipements en option

CUISINE

DÉGUSTER AVEC PLAISIR



■ LOFT

POUBELLE À EXTRACTION

avec deux bacs amovibles de 8,5 litres chacun. Idéal et astucieusement placé dans un tiroir dédié dans le meuble bas de la cuisine.



□ LOFT

DOUBLE TIROIR

L'individualité nous tient à cœur. Au lieu de la version de série avec une grande porte et des tablettes, vous pouvez opter pour deux grands tiroirs à extensions complètes.

Le plaisir commence déjà quand on cuisine. Le dîner à six plats est un vrai plaisir dans le LOFT.

La cuisine est bien conçue et des matériaux nobles installés. Les tiroirs SoftClose sont bien adaptés même pour les grands défis. Ils s'étendent largement grâce au système de glissière professionnel. Et bien sûr, rien ne manque à bord du four au frigo.



AVIS D'EXPERT



Dometic

RÉFRIGÉRATEUR

Le haut de gamme en matière de camping-cars signifie également disposer du haut de gamme en intérieur. À bord des camping-cars MORELO, on trouve systématiquement nos plus grands réfrigérateurs. Que ce soit un RMD à deux portes avec compartiment congélateur séparé et un volume de 190 litres, ou le DOMETIC Tec-Tower avec four combiné. MORELO. C'est un grand au-dessus.

Dometic. Inspiré par le confort.

NOTRE CONSEIL :

Nettoyer le brûleur une fois par an, pour que le réfrigérateur fournisse la réfrigération habituelle.



SALLE DE BAIN DIVISÉE

SOURCE D'ACQUA LUXE

Le mot luxe signifie quelque chose de différent pour chacun d'entre nous. Du moins, jusqu'à ce qu'on a vu la salle de bain de rêve dans le MORELO LOFT. C'est le même confort qu'à la maison et ça dans vos plus belles destinations.


Bien-être garanti. Nous avons utilisé très efficacement chaque centimètre de cette pièce pour votre liberté de mouvement maximale.



■ LOFT

PORTE EN VERRE VÉRITABLE

La cabine de douche spacieuse avec porte en verre véritable de qualité, ciel de pluie, siphon domestique et une belle hauteur sous plafond satisfont à tous les désirs.



■ LOFT

ROBINETTERIE DE VASQUE

Faible consommation d'eau grâce à une robinetterie à douchette de qualité et pratique. Envie de vous laver confortablement les cheveux ? Il suffit de prendre la douchette.



□ LOFT

DOUCHE EXTÉRIEURE

Idéal pour se rincer après une baignade dans une piscine ou un lac, pour se rafraîchir rapidement quand il fait chaud et très pratique aussi pour les animaux domestiques.

■ Équipements de série □ Équipements en option



LOFT 84 MX, 87 MBX



CHAMBRE À COUCHER «LIT CENTRAL»

ICI VOUS ÊTES À LA BONNE ADRESSE

Le lit central est une excellente place pour faire des beaux rêves. Et si l'un d'entre vous finit de rêver plus tôt, il peut sortir du lit tranquillement et suprendre l'autre avec du pain frais pour le petit déjeuner. Le lit central est la solution idéale pour ceux qui aiment y accéder facilement par les deux côtés.

Il y en a de l'espace pour deux armoires supplémentaires et avec ses dimensions de 160 x 200 cm ce lit offre une liberté abondante de mouvement pour un sommeil First Class.

LITS «JUMEAUX»

PLUS D'ESPACE POUR DE BEAUX RÊVES

Parfois l'extravagance est de bon ton. Par exemple avec les lits jumeaux du MORELO LOFT. Il peut vous arriver de vous voir à distance toute la nuit. Mais uniquement si vous le souhaitez.

Pour ceux qui aiment le relax, les lits jumeaux sont le bon choix. On peut y accéder facilement par le pied du lit. Les têtes des lits peuvent être relevées indépendamment l'une de l'autre. Chaque lit est long de deux mètres et ensemble ont une largeur de deux mètres également.



LOFT 79 LX, 82 LBX, 83 LXT, 86 LBXT



” Nous avons choisi un
MORELO LOFT 82 LBX ! “



EN POLE POSITION

Notre MORELO LOFT est l'endroit idéal pour se détendre à côté du circuit. Dans le quotidien frénétique de la course, plus personne d'entre nous ne souhaiterait se passer de la confortable salle de bains équipée d'une douche. Et la nuit, tout en bénéficiant d'un confort de sommeil sans égal, nous pouvons rêver à loisir des victoires de Hannes. Notre MORELO LOFT est le meilleur hôtel 5 étoiles dont on puisse rêver. Chez MORELO, la qualité est toujours au rendez-vous – « Made in Germany » oblige.

Hannes
Stefan Jankner Antje Jankner

Hannes, Stefan et Antje Jankner de Röthenbach



Pour découvrir plus sur la
famille Jankner : simplement
scanner le code QR ou voir sur
www.unser-morelo.de





CHAMBRE À COUCHER. Lit F

VIVRE COMME DIEU EN FRANCE

Apprécier la vie à deux, voilà ce qui caractérise le MORELO LOFT. Le lit français est tout simplement la solution idéale pour les couples qui se réjouissent d'avoir leur partenaire tout proche. Pour se blottir avec confort.

Idéal pour ceux qui, malgré des dimensions compactes, préfèrent monter confortablement dans le lit du côté du pied. Le lit français mesure 195 cm de long et 158 cm de large. Il dégage de la place pour une armoire supplémentaire et permet de s'offrir une bonne dose de détente, naturellement.

PLANS . MORELO LOFT

Nous vous épargnerions volontiers l'embarras du choix. De l'autre côté : pouvoir choisir entre 9 plans et jusqu'à 4 variantes pour le LOFT constitue un privilège dont nous ne voulons pas vous priver. Ainsi, le choix de votre LOFT devient un réel plaisir.



LOFT 74 HX
avec garage scooter



LOFT 79 LX
avec garage scooter



LOFT 86 LBXT
avec garage scooter



LOFT 77 HBX
avec garage scooter



LOFT 82 LBX
avec garage scooter



LOFT 84 MX
avec garage scooter



LOFT 78 FX
avec garage scooter



LOFT 83 LXT
avec garage scooter




LOFT 87 MBX
avec garage scooter

VARIATIONS DES PLANS

Les camping-caristes sont des individualistes. Les camping-cars MORELO le sont aussi. Avec ses nombreuses variantes d'équipement et options, le MORELO LOFT vous laisse le champ libre pour réaliser votre rêve du camping-car idéal. Vous avez le choix.



Chambre à coucher « lit H »



Chambre à coucher « lit F »



Chambre à coucher « lit L »



Chambre à coucher « lit M »





INTRODUCTION

MORELO PALACE LUXE REDÉFINI

Le MORELO PALACE affiche toutes les données d'un camping-car de luxe. Il vous ramène aux plus belles destinations avec une souveraineté sans précédent. La seule chose à laquelle vous devriez renoncer sont les compromis.

Mais luxe ne signifie pas seulement perfection en technique, traitement et matériaux. Avec 13 modèles de PALACE et 11 de PALACE LINER nous vous assurons que votre camping-car satisfera tous vos désirs.



EXTÉRIEUR

DE LA PART DES PASSIONNÉS POUR LES ENTHOUSIASTES

Les autres conduisent un camping-car, vous un MORELO PALACE. Nul autre ne réuni telle exclusivité, un tel confort et si bon goût. C'est cela le désir de voyager dans sa plus belle forme.

Il porte avec fierté le nez de la famille avec les projecteurs typiques, la calandre imposante et les feux diurnes élégants. Des lignes bien définies se combinent parfaitement avec le contraste de blanc clair et décor carbone dynamique (en option). Le MORELO PALACE est simplement un bijou.



□ PALACE □ PALACE LINER

AUVENT AVEC ÉCLAIRAGE LED

Le caisson dans le même coloris que le véhicule se fond parfaitement dans la ligne générale. Fonctionnalité durable assurée via l'ancrage intégral de la barre support.



□ PALACE □ PALACE LINER

JANTES EN ALLIAGE LÉGER

Jantes en alliage léger – ici pour le PALACE sur Iveco Daily – confèrent une note sportive, diminuent le poids total et augmentent le confort de conduite.

COCKPIT PALACE

GOÛT DU VOYAGE PAR MINUTE

C'est là que débute le voyage de rêve. À vrai dire, les vacances commencent même au moment de mettre la clé sur le contact. Car qui prend place dans le cockpit élégant échange le quotidien contre un MORELO PALACE.

Avec des sièges de première qualité, un système de sonorisation et une ambiance agréable avec des éléments en bois véritable et des applications en similicuir, la destination de villégiature peut sans problème se situer à quelques milliers de kilomètres supplémentaires, pourvu qu'on soit à bord d'un MORELO PALACE.



□ PALACE



■ PALACE

SIÈGE CONDUCTEUR STANDARD

permet une conduite sans fatigue grâce à un réglage individuel de la hauteur et de l'inclinaison du siège et des accoudoirs réglables.



□ PALACE

BOÎTE AUTOMATIQUE ZF À 8 RAPPORTS

Confort d'entraînement à l'état pur. Voilà ce que propose la nouvelle boîte 8 rapports. Pas étonnant, après tout, cette boîte est montée dans des limousines de catégories supérieures allemandes.

AVIS D'EXPERT



LE VB-FULLAIR 4C

Pour plus de confort, une tenue de route renforcée et davantage de stabilité. Saviez-vous que les systèmes VB-FullAir 4C ont également les fonctions suivantes :

- Fonction AutoLevel
- Fonction Off Road (jusqu'à 25 km/h)
- Fonction évacuation des eaux usées
- Fonction entrée en marche arrière dans le garage
- Fonction ferry
- Soulèvement manuel
- Abaissement manuel



COCKPIT PALACE LINER

LE ROI DES ROUTES SECONDAIRES

Entrez et profitez de la puissance incroyable du MORELO PALACE. Avec le soleil couchant et une grande anticipation déjà le chemin pour arriver à la destination devient un vrai plaisir.

Les sièges de luxe et le volant de cuir amovible (en option) garantissent une ergonomie parfaite dans le cockpit généreusement dimensionné. Tous les éléments de contrôle se trouvent à portée de main.



□ PALACE ■ PALACE LINER

SIÈGE CONDUCTEUR LUXE

Réglage multifonction et suspension pneumatique confortable. Avec siège chauffant, dossier et assise renforcés et soutien lombaires multipoints.



□ PALACE □ PALACE LINER

STORE DE PROTECTION

Profiter de la lumière dans le véhicule tout en étant à l'abri des regards curieux. Le store de protection contre les regards indiscrets allie ces deux avantages de façon remarquable.






SALON « LOUNGE »

VIVRE COMME AU SEPTIÈME CIEL

Passer des moments agréables ensemble. Le MORELO PALACE vous offre tout ce qu'il vous faut. Du cuir souple, des bois de qualité et d'innombrables détails nobles vous donnent la sensation de ne plus vouloir sortir de ce salon luxueux. En effet, vous n'avez pas besoin d'en sortir.

Les grandes vitres du PALACE vous offrent une vue panoramique sur le paysage et apportent une lumière chaleureuse et naturelle à l'intérieur. Les coussins de forme ergonomique offrent un excellent confort d'assise.






■ PALACE ■ PALACE LINER

MOBILIER DE QUALITÉ

Ce sont les détails qui rendent un MORELO unique. Par exemple, les inserts en cuir autour des poignées de meubles ou encore les charnières métalliques extrêmement stables.



■ PALACE ■ PALACE LINER

VITRINE SUSPENDUE

Beau et pratique à la fois. Le meuble haut conçu sous forme de vitrine accueille un service de verres à vin et à champagne élégant, transporté là en toute sécurité et doté d'un éclairage agréable.




■ PALACE ■ PALACE LINER

REMBOURRAGE D'ASSISE ERGONOMIQUE

La structure multicouche de mousses froides de différentes densités offre un confort d'assise même après plusieurs heures. Et même des années plus tard, le confort reste le même qu'au premier jour.

■ Équipements de série □ Équipements en option



■ PALACE ■ PALACE LINER

STORE OCCULTANT ET MOUSTIQUAIRE

Le store occultant de qualité, associé à notre moustiquaire, garantit des nuits calmes et paisibles. Occultation agréable et sans moustiques indésirables.

AVIS D'EXPERT



ALDE® SMART CONTROL

Tirez plus de profit de votre système de chauffage Alde®. Alde® Smart Control est composé d'un boîtier électronique, rattaché à une commande TouchColor et d'une app pour votre smartphone. Grâce à Alde® Smart Control vous pouvez télécommander de nombreuses fonctions du chauffage, comme par exemple la température, le choix de la source d'énergie ou la fonction «marche/arrêt» de l'eau chaude. Vous recevez des messages d'alerte sur l'état des batteries et des températures via SMS et même des informations sur par exemple le réfrigérateur ou le dispositif d'alarme.

Alde® Smart Control est disponible en option et peut être monté même après la livraison dans beaucoup de cas. Demandez à votre concessionnaire Alde®.





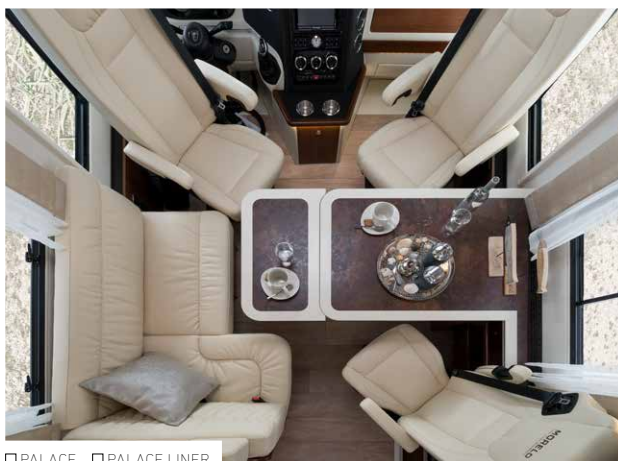
SALON « BAR »

LUXE DANS SA PLUS BELLE FORME

Le bon goût est à bord. Le luxe est évident dans un habitacle où l'écran TV ultraplats disparaît silencieusement et doucement derrière la vitrine. Alors même que sans téléviseur il y aurait pas mal d'autres belles choses à voir.

Si vous choisissez cette version de salon, le nombre de places homologuées s'augmente de quatre à cinq. Et que vous n'avez pas à choisir entre un passage confortable et une grande table, nous vous les offrons tous les deux en même temps grâce à la table extensible.





□ PALACE □ PALACE LINER

SALON BAR


Détente assurée pour la grande tablée. La version d'habitacle « Bar » offre une vitrine suspendue élégante et augmente le nombre de places homologuées de quatre à cinq.



□ PALACE □ PALACE LINER

TABLE EN PORTE-À-FAUX À RALLONGE

Particulièrement élégant tout en étant pratique. La table en porte-à-faux et extensible de la banquette bar offre plus d'espace au niveau des jambes et attire tous les regards.



□ PALACE □ PALACE LINER

DOUBLE LANTERNEAU PANORAMIQUE

Ce sont presque des vacances à la belle étoile. Avec le double lanterneau panoramique avec éclairage d'ambiance à LED, moustiquaire et store occultant, c'est possible.



□ PALACE □ PALACE LINER

SYSTÈME TV SATELLITE

Mais où est le téléviseur ? On risque de vous poser souvent la question. Car l'écran ultraplatt de 32 pouces descend élégamment de derrière la vitrine, sur simple pression de bouton.

AVIS D'EXPERT



VÉRINS HYDRAULIQUES ENTièrement AUTOMATIQUES

Faites de votre séjour dans votre MORELO le plus confortable possible: Les vérins hydrauliques sont adaptés à votre véhicule, une simple pression sur un bouton déploie quatre vérins massifs qui mettent le camping-car automatiquement à niveau. Malgré du faible poids propre, chaque vérin peut soulever jusqu'à 10 tonnes. Notre système travaille entièrement hydraulique même quand les vérins doivent être sortis de la boue.

NOTRE CONSEIL :

Le système E+P de vérins hydrauliques est très robuste et protégé contre la corrosion. Une fois arrivé, faites sortir les vérins et relaxez-vous!



SLIDE-OUT

LA VRAIE GRANDEUR EST À L'INTÉRIEUR



Cela est à prendre au sens littéral dans le cas du MORELO PALACE avec Slide-Out. S'il y a quelque chose que vous pouvez jamais avoir assez, c'est l'espace. Offrez-vous plus d'espace pour un confort résidentiel haut de gamme. Nous n'avons pas seulement cherché une bonne solution, mais la meilleure. Le slide MORELO n'est pas seulement le plus léger de sa catégorie mais aussi sans ponts thermiques grâce à la technologie en fibres de carbone.



□ PALACE □ PALACE LINER

HABITACLE SLIDE-OUT

Réglage variable de la profondeur d'espace jusqu'à 50 cm. Un joint pneumatique assure une étanchéité parfaite du Slide-Out chauffé et une stabilisation maximale. Le mécanisme d'entraînement sûr par tringlerie en ciseaux est intégré dans la paroi latérale de façon invisible. L'entraînement électrique s'effectue par la batterie de service. En cas d'urgence, une simple opération manuelle est cela dit aussi possible.



CUISINE

BON GOÛT DE SÉRIE

Entrez dans la cuisine du MORELO PALACE avec des spécialités fraîches achetées au marché d'une petite ville portuaire dans le sud de l'Italie. Vous y trouverez des conditions idéales pour des explorations culinaires de première classe. Les tiroirs SoftClose sont bien adaptés même pour les grands défis. Ils s'étendent largement grâce au système de glissement complet.

Cette cuisine complètement équipée de matériel professionnel vous offre la liberté à ne pas devoir renoncer à rien en route: Voilà le véritable luxe.



■ PALACE ■ PALACE LINER

TIROIR « PHARMARCIE »

Le tiroir de rangement en deux parties «pharmacie » (supprimé en cas de TV au niveau de l'entrée) glisse doucement et se manipule facilement. L'espace de stockage est parfaitement accessible.




SALLE DE BAIN « PREMIUM »

SOURCE DE DÉTENTE

Peu importe si une journée excitante le long des fjords de la Norvège finit ou commence. Il est important que vous soyez bien et puissiez reprendre de l'énergie pour d'autres jours intenses à venir.

La salle de bain « PREMIUM » vous offre un espace énorme, beaucoup de possibilités de rangement et un éclairage d'ambiance agréable. La porte coulissante d'accès à la chambre en deux parties est équipée d'un grand miroir.






□ PALACE □ PALACE LINER

TOILETTES SÉPARÉES

Parce qu'il est parfois simplement plus agréable d'avoir son intimité, le salle d'eau de luxe propose des toilettes séparées, avec sèche-serviettes inclus.



■ PALACE ■ PALACE LINER

LANTERNEAU MIDI

Si vous souhaitez avoir encore plus de lumière du jour et d'air frais dans la salle d'eau, alors le grand lanterneau midi est ce qu'il vous faut.

SALLE DE BAIN « DELUXE »

WELLNESS À LONGUE DISTANCE

Qu'y a-t-il à améliorer dans une salle de bain parfaite? En fait rien, mais on peut la construire sous différentes formes pour que chacun trouve sa salle de bain préférée. C'est ce que nous avons fait.

Pour tous ceux qui apprécient la sphère privée et la flexibilité nous avons créé une salle de toilettes séparée et spacieuse ce que permet, ensemble avec la douche autonome, une utilisation multiple de la salle de bain.



” Nous avons choisi un
MORELO PALACE 100 MS ! “



VACANCES BIEN-ÊTRE AVEC NOTRE MORELO

Récupération active – tel est notre secret pour des vacances réussies. Avec notre PALACE 100 MS les vacances commencent lors du premier kilomètre. La salle de bain deluxe est une vraie oasis de bien-être et les lits de rêves dans la chambre à coucher nous donnent un sommeil reposant pour un jour mouvementé.

MORELO - quoi d'autre?

St. Rilling 
Stefanie et Peter Rilling de Mössingen



Pour découvrir plus de
Stefanie et Peter : simplement
scanner le code QR ou voir sur
www.unser-morelo.de



PALACE 81F, 84FB | PALACE LINER 84FB

SALLE DE BAIN « FRANÇAIS »

SIMPLEMENT RAFRÂCHISSANT

Un bien-être à la perfection. Nous sommes seulement satisfaits si vous l'êtes aussi. Nous avons donc conçu la salle de bain appropriée pour les modèles avec lit « français ».


Le lavabo esthétique en angle droit doté de tablettes latérales, offre un grand espace de rangement suffisant pour accommoder tous vos accessoires.



■ PALACE ■ PALACE LINER

SALLE DE BAIN « FRANÇAIS » FENÊTRE

Il n'y a rien de mieux qu'une salle d'eau baignée par la lumière naturelle. Après la douche, ouvrir la fenêtre et l'atmosphère est immédiatement plus agréable. Naturellement avec store occultant et moustiquaire.



■ PALACE ■ PALACE LINER

PATÈRES

Un simple détail, mais ô combien pratique. Grâce aux patères stables dans la salle d'eau, chaque chose est à sa place. Nous pensons tout simplement à tout, afin que vous puissiez décompresser.



PALACE 90M, 90G, 93MB, 95MO | PALACE LINER 90M, 93MB, 95GB, 97G0, 107G50, 108GSB

90 | PALACE . PALACE LINER



CHAMBRE À COUCHER « LIT CENTRAL »

ICI VOUS ÊTES À LA BONNE ADRESSE

Le lit central est une excellente place pour faire des beaux rêves. Et si l'un d'entre vous finit de rêver plus tôt, il peut sortir du lit tranquillement et surprendre l'autre avec du pain frais pour le petit déjeuner.

Le lit central est la solution idéale pour ceux qui aiment y accéder facilement par les deux côtés. Il y en a de l'espace pour deux armoires supplémentaires et avec ses dimensions de 160 x 200 cm ce lit offre une liberté abondante de mouvement pour un sommeil First Class.

AVIS D'EXPERT



alpatronics

Tous les téléviseurs dans leur Morelo sont fabriqués à Nuremberg. Cela rend possible une haute qualité constante, pour que vos attentes d'un téléviseur portable fiable soient satisfaites. Les appareils sont munis d'écrans LED alpatronics à angle large à basse consommation, d'un triple tuner intégré (DVB-S2, DVB-T, DVB-C avec CI+ pour recevoir Pay TV), d'un lecteur DVD, équipés pour le Mobile Home Automation-System et en n'oubliant pas le module Bluetooth intégré – détails qui exaucent tous les vœux.

NOTRE CONSEIL :

Connectez simplement des écouteurs Bluetooth ou un haut-parleur Bluetooth portable directement au téléviseur alpatronics afin, p. ex., d'écouter la radio satellite en dehors du camping-car.

CHAMBRE À COUCHER « LITS JUMEAUX »

PLUS D'ESPACE POUR DE BEAUX RÊVES

Parfois l'extravagance est de bon ton. Par exemple avec les lits jumeaux du MORELO PALACE. Il peut vous arriver de vous voir à distance toute la nuit. Mais uniquement si vous le souhaitez.


Pour ceux qui aiment le relax, les lits jumeaux sont le bon choix. On peut y accéder facilement par le pied du lit. Les têtes des lits peuvent être relevées indépendamment l'une de l'autre. Chaque lit est long de deux mètres et ensemble ont une largeur de deux mètres également.



PALACE 85L, 88LB, 90LS, 90LBX, 90 LO | PALACE LINER 88LB, 90LS, 90LBX



” Nous avons choisi un
MORELO PALACE 90 G! ”



SENTEZ-VOUS PARTOUT COMME CHEZ VOUS

Monter et se sentir comme chez soi ; c'est ce que nous adorons chez notre MORELO. Nous passons près de 300 jours par an sur la route avec notre PALACE 90 G. Le camping-car satisfait tous nos désirs ; de la cabine de conduite dégagée avec ses éléments de commande positionnés de manière optimale à l'atmosphère spacieuse du salon. MORELO ou rien.

A handwritten signature in black ink, reading "Renate J. Küllenberg".

Renate et Joachim Küllenberg de Munich



**Pour découvrir plus de
Renate e Joachim :** simplement
scanner le code QR ou voir sur
www.unser-morelo.de



PALACE 81F, 84FB | PALACE LINER 84FB



CHAMBRE À COUCHER « LIT FRANCAIS »

VIVRE COMME DIEU EN FRANCE

Goûter le plaisir de voyager à deux, ça c'est la mission du MORELO PALACE. Le lit français est la solution idéale pour les couples qui n'aiment pas avoir trop de distance au partenaire.

Le lit français est idéal pour ceux qui préfèrent monter confortablement dans le lit du côté du pied. Le lit français a une longueur de 195 cm et est 158 cm de large. Il y a de l'espace suffisant pour une armoire supplémentaire et bien sûr pour beaucoup de relax.



GARAGE POUR SCOOTER

UNE MERVEILLE D'ESPACE

Pour **MORELO PALACE** il n'y a pas l'un ou l'autre. L'imposant espace de stockage à l'arrière permet de charger tout ce qu'il faut pour le voyage.

Les tiroirs (selon modèle) et les systèmes de fixation assurent que toutes vos affaires restent bien en place. Pour rester mobile au lieu des vacances vous pouvez mettre un scooter ou des vélos dans le garage.



GARAGE POUR VOITURE

ÊTRE PLUS QUE MOBILE

Vous vous trouvez en Espagne et avez trouvé un emplacement parfait? Cela a l'air fantastique. Et maintenant vous voulez découvrir les petits villages de montagne avec leurs rues pittoresques? Ne vous inquiétez pas !

Votre voiture voyage avec vous en MORELO PALACE. Selon le modèle, cela peut être une Smart, une Toyota IQ ou même une Fiat 500 ou Mini Cooper. Des voitures jusqu'à 3,85 mètres de longueur peuvent être chargées.



PALACE LINER 108GSB



” Nous avons choisi un
MORELO PALACE 85 L ! ”




VOYAGER EN TOUT CONFORT

Nous ne voulons pas renoncer au confort même sur la route. Et nous adorons découvrir les spécialités culinaires pendant nos vacances. En particulier dans la cuisine de notre PALACE 85 L : elle contient tout le nécessaire pour cuisiner, que ce soit pour y réaliser des rôtis, des gâteaux ou des grillades. Nous nous installons ensuite à table dans le salon au style raffiné, et nous sentons comme dans un restaurant de luxe.

MORELO ou rien.

Karin et Dr. Frank-Gerrit Quast d'Esslingen



Pour découvrir plus de
Karin e Frank-Gerrit : simple-
ment scanner le code QR ou voir
sur www.unser-morelo.de

PLANS . MORELO PALACE

Nous vous épargnerions volontiers l'embarras du choix. De l'autre côté : pouvoir choisir entre 11 plans (10 avec garage à scooter, 1 avec garage à voiture) pour le PALACE constitue un privilège dont nous ne voulons pas vous priver. Ainsi le choix de votre PALACE devient un réel plaisir.



PALACE 80 H
avec garage scooter



PALACE 83 HB
avec garage scooter



PALACE 81 F
avec garage scooter



PALACE 84 FB
avec garage scooter



PALACE 85 L
avec garage scooter



PALACE 88 LB
avec garage scooter



PALACE 90 LS
avec garage scooter



PALACE 90 LBX
avec garage scooter



PALACE 90 M
avec garage scooter



PALACE 93 MB
avec garage scooter



PALACE 90 G
avec garage voiture (Smart)

PLANS . MORELO PALACE LINER

Nous vous épargnerions volontiers l'embarras du choix. De l'autre côté : pouvoir choisir entre 9 plans (7 avec garage à scooter, 2 avec garage à voiture) pour le PALACE LINER constitue un privilège dont nous ne voulons pas vous priver. Ainsi le choix de votre PALACE LINER devient un réel plaisir.



PALACE LINER 83 HB
avec garage scooter



PALACE LINER 90 LS
avec garage scooter



PALACE LINER 84 FB
avec garage scooter



PALACE LINER 90 LBX
avec garage scooter



PALACE LINER 88 LB
avec garage scooter



PALACE LINER 90 M
avec garage scooter



PALACE LINER 93 MB
avec garage scooter



PALACE LINER 95 GB
avec garage voiture (Smart)



PALACE LINER 108 GSB
avec garage voiture (Mini Cooper etc.)

SLIDE-OUT

S'il y a une chose qu'on ne peut jamais avoir en trop, c'est bien de la place. Offrez-vous ce plus d'espace libre pour encore davantage de confort d'habitat et optez pour l'un des plans Slide-Out du MORELO PALACE ou du PALACE LINER.



PALACE 90 LO
avec garage scooter



PALACE LINER 97 GO
avec garage voiture (Smart)



PALACE 95 MO
avec garage scooter



PALACE LINER 107 GSO
avec garage voiture (Fiat 500)

VARIATIONS DES PLANS

Les conducteurs de camping-car sont des individualistes. Les camping-cars MORELO le sont aussi. Avec ses nombreuses variantes d'équipement et options, le MORELO PALACE et le PALACE LINER vous offrent toutes les possibilités pour réaliser votre rêve intime du camping-car parfait. Vous avez le choix.



Salon «Lounge»



Salon «Bar» (optionnel)




Salon «Novel» (optionnel)



Salle de bain «Français»



Salle de bain «Premium»



Salle de bain «Deluxe» (optionnel)



Chambre à coucher «lit centrale»



Chambre à coucher «lit français»



Chambre à coucher «lits jumeaux»



Chambre à coucher «lit transversal»



ESPACE VITAL **MALIBU**

Sellerie cuir: « crème » (3819) ¹
microfibre rembourrés: « Denver » (101) ²
meubles avant: « Classic »
table: « Kupfer »
comptoir de cuisine: « Salt »
rideau: beige



ESPACE VITAL **DALLAS**

Sellerie cuir: « Creme Beige » (3753) ¹
microfibre rembourrés: « Denver » (105) ²
meubles avant: « Style »
table: « Marmor »
comptoir de cuisine: « Muskat » (seulement surface solide)
rideau: brun



ESPACE VITAL **DELHI**

Sellerie cuir: « Savanne » (3688) ¹
microfibre rembourrés: « Denver » (146) ²
meubles avant: « Style »
table: « Kupfer »
comptoir de cuisine: « Pepper »
rideau: brun



ESPACE VITAL **NAIROBI**

Sellerie cuir: « Caffee » (3819)¹
 microfibre rembourrés: « Denver » (169)²
 meubles avant: « Classic »
 table: « Kupfer »
 comptoir de cuisine: « Salt »
 rideau: beige



ESPACE VITAL **ARCTICA**

Coussin: combinaison de cuir Tissu,
 également disponible en brun havanna¹
 meubles avant: « Style »
 table: « Schiefer »
 comptoir de cuisine: « Pepper »
 rideau: gris



ESPACE VITAL **BI-COLOR**

Sellerie cuir: « Caffee / Creme Beige » (2262 / 3753)¹
 microfibre rembourrés: « Denver » (169 / 105)²
 meubles avant: « Style »
 table: « Kupfer »
 comptoir de cuisine: « Muskat » (seulement surface solide)
 rideau: brun

1) Écart de couleurs sont typographiquement possible 2) similaire à la figure

VARIANTES D'AMÉNAGEMENT . SURFACES CUISINE

Le plan de travail de la cuisine avec son évier à bac à reste encastré sans joints est réalisé, avec une surface en Morelosan. Cette surface est extrêmement résistante à l'usure et moulée sans joints ni arêtes vives et très facile à nettoyer de ce fait. Le plan de travail de la cuisine du PALACE est réalisable, en option, dans une matière minérale exclusive avec une surface satinée à aspect pierre exclusif.



Matière minérale Salt



Matière minérale Pepper



Matière minérale Muskat



Morelosan Salt



Morelosan Pepper



MORELO
FIRST CLASS REISEMOBILE

PALACE

BA-MO 151

MORELO

BA-MO 152



VARIANTES D'AMÉNAGEMENT . MOQUETTES

En ce qui concerne les tapis optionnels, choisissez entre deux modèles de matière différente, avec chacun deux teintes au choix. Ces tapis confèrent au vestibule une atmosphère aussi chaleureuse que douce. Les surfaces du revêtement du sol sont faciles à nettoyer et elles présentent une excellente résistance aux rayures et une durée de vie remarquable.




Sisal Crema



Sisal Mokka



Velours Coco 330 beige



Velours Coco 001 Schoko

” Nous avons choisi un
MORELO PALACE 90 M ! “



NOUS AVONS ÉTÉ LES PREMIERS ACHETEURS.

En août 2010, sur le Caravan Salon à Düsseldorf, nous avons décidé d'acheter un camping-car MORELO. Plein d'attentes et de joie nous avons attendu enflammés la livraison de notre nouveau PALACE. Nous n'avons jamais regretté notre décision et le service est toujours excellent. MORELO - quoi d'autre?

Anne et Manfred Berlinksi de Dortmund



Pour découvrir plus de
Anne et Manfred : simplement
scanner le code QR ou voir sur
www.unser-morelo.de

LA FAMILLE DE MORELO

LES VRAIS CHAMPIONS FONT CONFIANCE À MORELO

Nous entretenons une relation de longue date avec nombre de nos clients. Parmi ces amis figurent depuis quelques véritables champions. Marco Wittmann et Matthias Ekström par exemple, tous deux déjà champions dans la plus grande course de voitures de tourisme d'Europe. Ou Maxi Götz, champion de la mythique course des 24 heures de Spa et actuellement pilote de DTM. Sans oublier naturellement Elke Phillip : l'actuelle meilleure cavalière avec handicap physique et championne allemande 2013 et 2014 de para-dressage.



MARCO WITTMANN

Gagnant de DTM 2014

Le DTM est la plus grande série de courses européenne de voitures de tourisme et sans doute l'une des plus exigeantes au monde. Le jeune Fürther a remporté le trophée 2014 face à 155 000 spectateurs. Sur le circuit, il fait confiance à sa BMW M4, sinon, à son MORELO PALACE 93 MB.

Propriétaire d'une MORELO depuis 2011



MATTIAS EKSTRÖM

Gagnant de DTM 2004
Gagnant de DTM 2007

Le suédois était déjà performant sur le DTM en 2001 alors qu'il courait pour Audi. Il a remporté le championnat deux fois durant cette période et a fini trois fois vice-champion. Nous nous réjouissons naturellement tout particulièrement qu'il soit passé pour ainsi dire directement d'Aschbach à Schlüsselfeld et qu'il ait opté pour un nouveau MORELO LOFT 82 LBX.

Propriétaire d'une MORELO depuis 2015



MAXIMILIAN GÖTZ

DTM fonctionne pilote
pour Mercedes AMG

Nombreuses sont les voies qui mènent au sommet. En remportant les 24h de Spa et des titres en formule BMW, dans la Blancpain Sprint Series et aux ADAC GT Masters, ce jeune pilote de 29 ans originaire de Uffenheim est de plus en plus sous les feux de la rampe et est pour la première fois sur la grille de départ du DTM. Le week-end, en pleine saison de courses, il se détend dans un MORELO LOFT 82 LBX.

Propriétaire d'une MORELO depuis 2014



ELKE PHILIPP

Champion d'Allemagne 2013, 2014 et 2015
Coupe du Monde 2014: le bronze en « Freestyle »
Vice-champion européen 2013, avec l'équipe

Le diagnostic a fait l'effet d'un choc : méningite sévère et ataxie cérébelleuse aiguë. Mais le handicap physique en résultant a aussi fait surgir un véritable mental de battante. Aujourd'hui, Elke Phillip est l'une des meilleures cavalières avec handicap et la fière propriétaire d'un MORELO PALACE 90 G.

Propriétaire d'une MORELO depuis 2011



PARFAITEMENT INFORMÉ

Quand avez-vous consulté notre site Internet pour la dernière fois ? Allez y jeter un œil. Nous avons tout repensé ; le site s'est refait une beauté et est encore plus convivial qu'avant. Vous pourrez là vous inscrire à notre newsletter afin d'être toujours le premier informé du lancement d'un nouveau modèle ou de l'éventuel facelift d'un de nos modèles. Venez surfer sur notre site, nous nous réjouissons de votre visite.



INSCRIVEZ-VOUS SANS PLUS ATTENDRE !

Scanner le code QR ou rendez-vous sur notre site Internet :

www.morelo-reisemobile.de

FACEBOOK

Que fait MORELO sur Facebook ? C'est simple : MORELO s'amuse, propose des reportages derrière les coulisses captivants et divulgue de petites anecdotes directement de Schlüsselfeld. Venez découvrir tout ce qui se passe autour d'une séance photos pour les catalogues et le site Internet, regardez par-dessus l'épaule de Reinhard Löhner, lorsqu'il rend justement visite à Mattias Ekström, Marco Wittmann et Maxi Götz lors du DTM de Norisring, ou suivez Jochen Reimann « en direct » lorsqu'il parcourt la Norvège avec sa famille à bord d'un MORELO PALACE. Voici quelques-unes des infos qui vous attendent sur notre page facebook.com/MORELOreisemobile.



**MORELO
OPEN 2016**



QUEL PLAISIR DE SE RETROUVER

C'est désormais l'événement incontournable de MORELO : le MORELO OPEN qui se déroule chaque année pendant l'Ascension à Schlüsselfeld, en Haute Franconie. Tous les camping-caristes de toutes marques sont cordialement invités à participer à cette rencontre. Les hôtes de la prochaine édition 2016 du MORELO OPEN pourront compter sur un programme bonne humeur de premier choix avec de nombreux moments forts. L'événement débute par la grande Welcome Party, puis, un événement chasse l'autre les jours suivants. Lors des visites à travers les halles de production, découvrez comment naît un camping-car First Class. Vous aurez bien sûr aussi suffisamment de temps pour visiter les stands d'exposition et d'information et échanger avec de nombreux autres camping-caristes enthousiastes.



VIDÉO : MORELO OPEN 2015 – ÇA TOURNE !

Scanner le code QR ou rendez-vous sur notre site Internet :

www.morelo-reisemobile.de/service/videos



Du jeudi 5 mai au dimanche 8 mai 2016



MORELO
FIRST CLASS REISEMOBILE

MORELO Reisemobile GmbH · Helmut-Reimann-Straße 2 · D-96132 Schlüßelfeld · Fon: +49 (0) 95 52 - 92960 100 · www.morelo-reisemobile.de

Sous réserve de modifications techniques et d'erreurs! Veuillez considérer que les illustrations de ce catalogue montrent partiellement des designs divergents ou des équipements spéciaux générant des coûts supplémentaires.
Sous réserve de divergences chromatiques dues aux procédés d'impression. Les reproductions, même partielles, sont uniquement admissibles moyennant l'autorisation écrite de la société MORELO Reisemobile GmbH.