



FIRST CLASS REISEMOBILE 2013



MORELO
FIRST CLASS REISEMOBILE



INDICE

AUTOCARAVAN MORELO RISULTATO PER ESIGENZE ELEVATE

AZIENDA	04	MANOR INTRO	54
DIREZIONE	06	MANOR ESTERNI	56
VENDITA ED ASSISTENZA	07	MANOR CABINA GUIDA	60
VENDITE	08	MANOR ZONA GIORNO	64
TEAM	09	MANOR CUCINA	68
PALACE INTRO	10	MANOR BAGNO	72
PALACE ESTERNI	12	MANOR ZONA NOTTE	76
PALACE CABINA GUIDA	18	MANOR STIVA	80
PALACE ZONA GIORNO	24	MANOR PIANTE	82
PALACE CUCINA	30	VARIANTI DI ALLESTIMENTO	84
PALACE BAGNO	36	TECNOLOGIA IDRICA	88
PALACE ZONA NOTTE	42	TECNOLOGIA ELETTRICA	90
PALACE STIVA	48	TELAIO	92
PALACE PIANTE	50	CAMPEGGIO D'INVERNO	96



AZIENDA



Kategorie
StartUp

QUALITÀ SENZA COMPROMESSI
PER L'AMORE VERSO I DETTAGLI

68.000 metri quadrati di superficie aziendale, 8.800 metri quadrati di capannoni, 145 dipendenti: Dallo stabilimento MORELO presso Schlüsselfeld, in Alta Franconia, ogni giorno un autocaravan della serie Palace o Manor lascia lo stabilimento – „made in Germany“ e First Class. MORELO si è posta l'obiettivo di realizzare il massimo in termini di qualità, funzionalità, comfort e design in uno straordinario autocaravan. È anche per questo che l'azienda nel 2012 ha ricevuto il premio tedesco dei fondatori „Bayerischer Gründerpreis“.



DIREZIONE

JOCHEN REIMANN PASSIONE PER AUTOCARAVAN

L'amministratore MORELO, Jochen Reimann, ha delle radici profonde nel settore degli autocaravan e dei caravan. La sua visione di creare in un'unica unità un autocaravan esclusivo in cui confluiscono funzionalità, dotazione e comfort di lusso è diventata realtà con la fondazione di MORELO.



REINHARD LÖHNER CONVINCERE CON PARTICOLARITÀ

Dal 1983 gli autocaravan sono al centro della vita di Reinhard Löhner. In qualità di appassionato e guidatore convinto di autocaravan, il secondo amministratore della MORELO ha posto delle esigenze e requisiti elevati ad un autocaravan della classe di lusso. E questi aspetti sono confermati in ogni singolo MORELO.



VENDITA ED ASSISTENZA

ANDREAS WOLFER-HEIMANN UN LINGUAGGIO PERFETTO

Il responsabile vendite Andreas Wolfer-Heimann ha un talento particolare per intendersi al meglio con rivenditori e clienti: Parla sei lingue e le utilizza con successo per i contatti internazionali, per estendere la rete dei rivenditori MORELO e nell'assistenza dei clienti stranieri.



ARMIN DIETZ SOLO IL MEGLIO

Conosce ogni vite di un MORELO: Nella sua funzione di responsabile all'assistenza ed al servizio clienti, Armin Dietz partecipa attivamente allo sviluppo degli autocaravan MORELO. La sua convinzione: Solo il meglio è buono abbastanza. Ed il meglio nel segmento di lusso degli autocaravan è un MORELO.



VENDITA

DIETMAR LORZ VICINI AL CLIENTE

In qualità di consulente, Dietmar Lorz cura un dialogo intenso con i suoi clienti. Lo sa bene: L'uomo è tanto individuale quanto le sue esigenze poste ad un autocaravan della classe di lusso. Creare autocaravan First Class che siano altrettanto individuali come i loro proprietari – è questa la particolarità di MORELO.



JOACHIM PETRY CONSIGLIARE BENE

Ogni cliente viene assistito come se fosse l'unico: È questa la massima alla quale si ispira Joachim Petry in qualità di consulente per i concessionari MORELO e per l'assistenza post vendita. Grazie alla sua pluriennale esperienza nel settore vendite di autocaravan di lusso sa bene cosa si aspettano i concessionari ed i clienti: First Class.



IL TEAM MORELO OGNI GIORNO UN NUOVO AUTOCARAVAN

Ogni giorno un nuovo Palace o Manor lascia la fabbrica MORELO per essere accolto dal suo nuovo proprietario. Dietro questo momento si cela un team impegnato e convinto che in soli 15 mesi è passato a 145 dipendenti. Sia nella produzione, l'organizzazione e l'amministrazione, ma anche nel service e l'assistenza alla clientela: Tutti coloro che in MORELO contribuiscono a sviluppare e produrre degli autocaravan della classe di lusso, formano un team impegnato con l'obiettivo di realizzare in modo ottimale i desideri e le aspettative dei clienti. Vale a dire: First Class.



PALACE INTRO

MORELO PALACE

LA FORMA PIÙ BELLA DEL LUSO

Momenti speciali: Quando i desideri ed i sogni diventano realtà è un momento speciale. Un momento simile a quello quando per la prima volta si ammira dal vivo un MORELO Palace. Conoscerlo significa scoprire finalmente cosa può essere un autocaravan della classe di lusso. Tecnologia eccellente, qualità superlativa e design elegante, funzionalità nei minimi dettagli legata ad un comfort di lusso, spazi sorprendentemente generosi e perfezione sin nei minimi dettagli – è questo quello che rende il MORELO Palace così straordinario. 21 modelli con una versatilità nella dotazione pressoché senza limiti aspettano di essere scoperti.



Scoprite il MORELO Palace: posizionate il vostro telefono cellulare sul codice QR ed effettuate una scansione. Oppure visitate il sito Internet: www.morelo.de/palacefilm



PALACE ESTERNI

UN DESIGN CHE CATTURA E COMMUOVE

Libertà, indipendenza e voglia di avventura: Tutto questo incarna il MORELO Palace con il suo connubio di dinamicità ed eleganza, funzionalità e lusso. La parte anteriore molto espressiva, le linee potenti e chiare convincono a prima vista. Il bianco ed il nero contrastano in modo suggestivo l'aspetto della generosa silhouette, mentre la funzionalità rispecchia il design perfetto. Fascino a prima vista.



PALACE ESTERNI

Un aspetto impressionante: Per il design del Palace è stata sviluppata una lingua incomparabile della forma che include organicamente elementi funzionali nell'aspetto complessivo dell'autocaravan. Dalla grande linea dell'esterno fin nei dettagli funzionali, il Palace dimostra essere l'interpretazione di ciò che può essere la perfezione di un autocaravan First Class.

PERFETTO IN TUTTO
COMPLETO NEI DETTAGLI





■ **La parte frontale MORELO Luxus** con un aspetto di rilievo. Il parabrezza panoramico oscurato in vetro stratificato è riscaldato e garantisce insieme ai tergicristalli una vista perfetta in ogni condizione atmosferica. Il grande vano motore garantisce un raffreddamento ottimale del motore e rende il Morelo particolarmente facile da sottoporre a manutenzione.

PALACE HIGHLIGHTS ESTERNI

■ Dotazione di serie □ Optional

LE PICCOLE COSE SONO LE PIÙ EVIDENTI

Perfezione completa: La perfezione è visibile sin nei minimi dettagli e non è da poco essere perfetti. Per questo motivo conviene osservare nel MORELO Palace anche tutti i piccoli dettagli. Come ad esempio i finestrini laterali della cabina guida completamente isolati dal freddo, i finestrini realizzati senza telaio per una migliore visuale e la riduzione massima dei rumori dovuti al vento, ma anche i grandi specchietti retrovisivi esterni. Funzioni che rendono il viaggio più bello.



■ **Porta di ingresso SafetyPlus** con fasce interne in acciaio inossidabile per il massimo in termini di sicurezza. Serratura elettronica a combinazione numerica con codice da 4 fino ad 8 cifre. In vetroresina resistente al freddo.



□ **Finestrini laterali scorrevoli della cabina di guida elettrici** con doppio vetro isolato. Design elegante poiché assolutamente a filo con i grandi finestrini laterali della cabina guida.



□ **La decorazione in carbonio** continua sulle pareti laterali e la parte frontale sottolinea la silhouette dinamica ed elegante e conferisce al design nero opaco un componente sportivo.



■ **Gli specchietti esterni** con specchio a grandangolo integrato garantiscono un'ottima visuale verso l'interno. Due specchietti di poppa garantiscono una visuale diretta davanti al veicolo e facilitano le manovre di parcheggio.



■ **Lo spoiler posteriore** riduce il volume di impurità sulla parete posteriore. Il profilo del tetto trasferisce l'acqua verso lo spoiler ed impedisce lo sporco sulle pareti laterali.



□ **I cerchi in lega** leggera MAN e Iveco Daily conferiscono al veicolo una nota sportiva. Il risparmio sul peso agisce inoltre positivamente sul comportamento di guida.



PALACE CABINA GUIDA

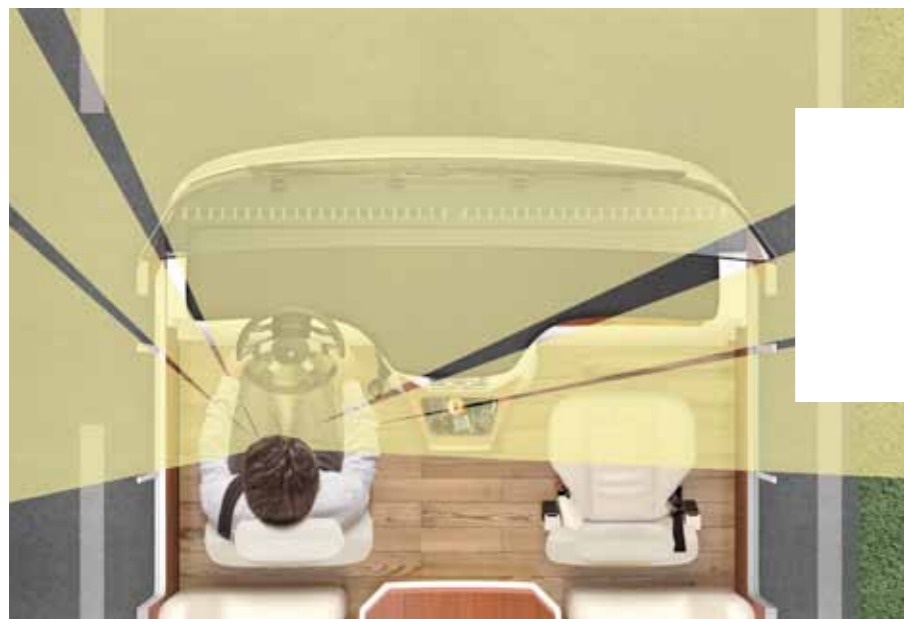
Entrare ed assaporare il lusso: La cabina guida del Palace è la simbiosi perfetta tra la guida e l'abitare. Il volante opzionale in pelle estraibile facilita una rotazione del sedile di guida verso la zona giorno e consente una l'inclinazione dello schienale includendo il gruppo di seduta. I materiali di elevata qualità come gli inserti di legno del cruscotto ed una illuminazione dell'ambiente sottolineano l'allestimento esclusivo della cabina di guida e la sua funzione di zona giorno.

COMFORT DI LUSO
IN UN NUOVO ASPETTO

PALACE CABINA GUIDA

LA META DAVANTI AGLI OCCHI ED A VISTA

Vista panoramica: La cabina guida del Palace consente di avere una vista panoramica unica nel suo genere sia sul paesaggio che sulla strada. La posizione di seduta rialzata garantisce un'ottima visuale e maggiore sicurezza. La leva del cambio e gli elementi di comando sono posizionati in modo ergonomico e facilitano la guida.





PALACE HIGHLIGHTS CABINA GUIDA

■ Dotazione di serie □ Optional

■ **Cruscotto indipendente** con molti ripiani e leva del cambio ergonomica. Cuciture bianche, inserti di legno ed una illuminazione ambientale confermano il lusso presente. Un vano refrigerato per grandi bottiglie tiene fresche le bevande durante il viaggio.

FUNZIONE E PERFEZIONE CON AMORE PER I DETTAGLI

Buone prospettive: Nella cabina guida del MORELO Palace l'avventura del viaggio inizia già quando si sale – prendendo posto sul sedile di guida ci si trova subito a proprio agio, tutti gli elementi di comando sono posizionati infatti in modo ottimale. L'offerta generosa di spazio ed i dettagli ricercati dell'equipaggiamento trasmettono l'impressione di un comodo ambiente domestico. In questo modo il viaggio si trasforma in una gradevole avventura.



■ **Il concetto di isolamento e di oscuramento della cabina guida** convince per l'eccellente isolamento termico ed acustico, nonché per l'isolamento del parabrezza. Un avvolgibile elettrico di isolamento e di oscuramento del parabrezza con funzione parasole conferisce una protezione da sguardi indiscreti.



□ **Volante in pelle MoreloExklusiv** estraibile per girare comodamente il sedile di guida ed inclinare meglio lo schienale includendo il sedile nella zona giorno. Per Iveco Daily.



□ **Sistema multimediale, navigatore e doppia telecamera di retromarcia** con dispositivo viva-voce bluetooth per telefono, lettore DVD, tuner ed altoparlanti surround.



■ **Climatizzatore** con regolazione della ventola per autista e passeggero. Garantisce nella cabina guida in ogni stagione delle temperature gradevoli.



■ Il sedile della cabina di guida consente di guidare senza difficoltà con un dispositivo di regolazione in altezza e di inclinazione per l'autista, nonché i braccioli regolabili.



□ **Finestrini della cabina guida scorrevoli azionabili elettricamente** con un tasto. A filo con i grandi finestrini laterali della cabina guida che garantiscono un maggiore isolamento acustico.



□ **Sedile della cabina guida Luxus** regolabile ed ammortizzato ad aria in modo multifunzionale. Con sedile riscaldabile, seduta e schienale rinforzati e sostegno doppio delle vertebre lombari. Girevole con braccioli più larghi.



PALACE ZONA GIORNO

SICURAMENTE IL POSTO PIÙ BELLO IN UN MONDO DI LUSO

Amore per i dettagli: Il Palace convince già per i suoi elementi esterni con linee chiari e le superfici eleganti e con una zona giorno superlativa. Il gruppo di seduta Lounge con delle imbottiture ergonomiche, l'elegante baldacchino a soffitto con una illuminazione indiretta dell'ambiente, il pavimento piano continuo e le generose finestre panoramiche – sono elementi che si ricongiungono in un tutto.





PALACE ZONA GIORNO

Zona giorno con gradevole ambiente: L'ambiente interno del Palace ha l'aspetto di una zona giorno equipaggiata con lusso. Il tavolo indipendente del gruppo di seduta tipo bar può essere regolato in lunghezza. In base alle esigenze è possibile scegliere con un manico tra un passaggio comodo ed una superficie del tavolo più grande. Questa dotazione opzionale aumenta il numero dei sedili con cinture a tre punti del Palace da quattro a cinque. Dall'armadio a vetrina dotato di serie di un assortimento di bicchieri completo, opzionalmente è possibile far abbassare elettricamente un televisore a schermo piatto da 32" a LED con una qualità eccellente dell'immagine ed un ricevitore HD.



SICURAMENTE IL MODO PIÙ BELLO
PER VIAGGIARE NEL LUSO



PALACE HIGHLIGHTS ZONA GIORNO

■ Dotazione di serie □ Optional

□ **Impianto TV satellitare da 32" con schermo ultrapiatto a LED** nella zona giorno e TV a LED da 22" nella zona notte. Lo schermo nella zona giorno può essere abbassato elettricamente nella vetrina di vetro. Con ricevitore digitale HD integrato e slot schede CI, nonché TWIN-LNB per la contemporanea ricezione di due programmi.



□ **Impianto TV satellitare con grande schermo ultrapiatto a LED** su Highboard con dispositivo di estrazione a farmacia accanto alla porta di ingresso. Dotato anche di ricevitore digitale HD, slot schede CI e TWIN-LNB. Un TV LED da 22" con ricevitore integrato è situato nella zona notte.

ELEGANZA ESCLUSIVA CON COMFORT DA VIVERE

Comfort come a casa: Nel MORELO Palace non si deve rinunciare a nulla di tutto ciò che si usa in casa. Ad esempio una zona giorno con un ambiente esclusivo, sedute straordinariamente comode, illuminazione gradevole ed uno straordinario sistema di intrattenimento multimediale. Viaggiare con il Palace significa vivere il lusso ed il comfort nel suo aspetto più bello.



■ **Oblò da tetto panoramico** che si adatta in modo armonico nel design del baldacchino centrale. Dotato di zanzariera ed oscurante, facile da usare con manovella.



□ **Morelosan per tavolo zona giorno** del gruppo di seduta Lounge. Design cromatico continuo adatto alla decorazione del piano di lavoro in cucina.



□ **Applicazione liscia sulla parete**, il soffitto ed il baldacchino con pelle artificiale fine sul retro al posto del tappeto sul soffitto e le pareti. Ambiente con molto stile ed adatto per persone affette da allergie.



□ **Tavolo estraibile per il gruppo di seduta Lounge** in aspetto in legno, regolabile e spostabile in longitudinale e trasversale per il massimo della flessibilità in zona giorno.



□ **Decorazione lucida** con tonalità in vaniglia. Ogni fronte dei mobili può essere dotato come dotazione opzionale con una decorazione lucida.



■ **Il riscaldamento a pavimento ad acqua** calda garantisce un calore uniforme e gradevole dalla zona notte fino alla cabina guida grazie ad una posa continua.



LUSO CON GUSTO E QUALITÀ

Seduzione culinaria: I prodotti locali sono più saporiti se preparati freschi. La cucina nel MORELO Palace dispone di tutte le finezze necessarie e con la sua dotazione consente di cucinare con piacere. Le funzioni professionali consentono di sfruttare al meglio tutte le opportunità culinarie.

L'amore per il gusto: In una cucina così funzionale fin nei dettagli è un vero divertimento. Sono ad esempio presenti degli scaffali estraibili con cesti regolabili in altezza - facilità di accesso ed ottimo sfruttamento degli spazi. Oppure il grande frigorifero con un congelatore a parte per dei prodotti sempre freschi: è semplicemente un piacere poter cucinare in una cucina con questi comfort.

L'INIZIO DI UNA
PASSIONE CULINARIA





■ **Frigorifero da 190 litri AES con congelatore a parte** con molti scomparti e ripiano verdure. L'isolamento e l'unità per l'aria di scarico sul tetto incrementano le prestazioni refrigeranti. Arredamento per modalità gas, 12 V e 230 V con selezione energetica automatica.

PALACE HIGHLIGHTS CUCINA

■ Dotazione di serie □ Optional

VERE SENSAZIONI PER IL PALATO

Cucinare deluxe: Quando un autocaravan è equipaggiato con un lusso simile come il Palace, non solo il cibo, ma anche cucinare è un piacere. Gli odori delle spezie e delle specialità locali fanno venir voglia di scoprire nuove realtà culinarie. La dotazione disponibile nella cucina Palace non lascia nulla al caso. Cucinare, arrostito, informare e grigliare – e c'è posto anche per la macchina per il caffè.



■ **Forno a gas con grill** e vano cottura illuminato. Posizione di montaggio ben accessibile sul frigorifero, sportello ad apertura verso l'alto.



■ **Fornello a gas a tre fiamme** con superficie in vetro facile da pulire e paraspruzzi verso il gruppo di seduta, e reling cromato. Le griglie di cottura possono essere rimosse per essere lavate.



■ **La cappa aspirante** sulla cucina elimina efficacemente i vapori in cucina. L'illuminazione integrata del piano cottura garantisce un'ottima illuminazione sul piano.



■ **Cassetto posate e tagliere estraibili con scannatura** morbida posizionati in modo ottimale aumentando inoltre la generosa superficie di lavoro nella cucina del Palace.



□ **Lavastoviglie** per quattro coperti sotto il lavello. Possono essere usate pastiglie e polvere. Molto silenziosa ed a basso consumo. Il consumo di acqua è di circa 8 litri.



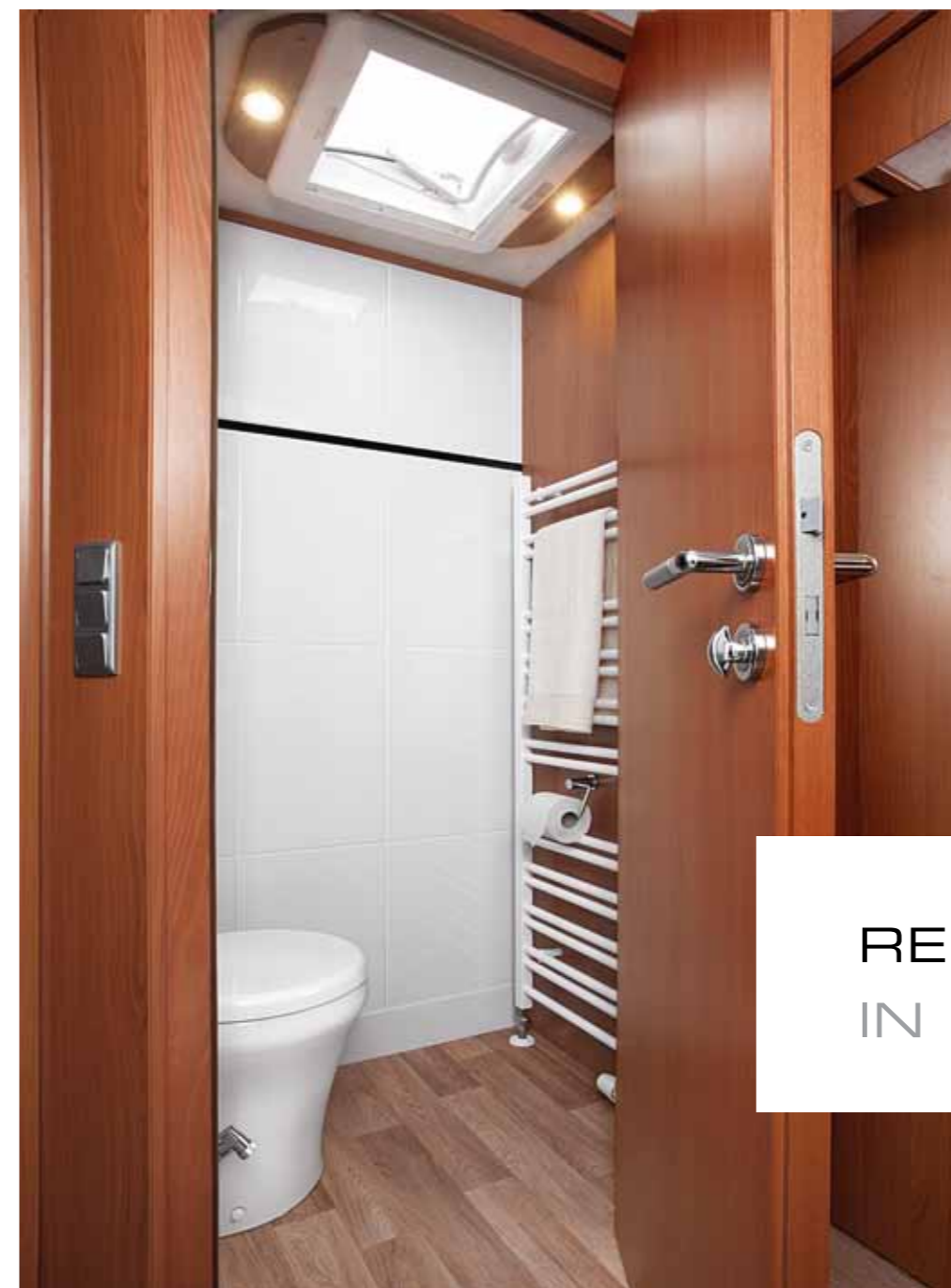
□ **Materiale minerale per il piano di lavoro della cucina** con coperture in colore del lavello e lavandino integrato senza giunture. La superficie opaca in grigio satinata è elegante e facile da pulire.



PALACE BAGNO PREMIUM

MOMENTI DI BENESSERE PER IL CORPO E LA MENTE

Wellness in viaggio: Il bagno Premium nel Palace è uno spazio particolare per il proprio benessere. Qui tutto è deluxe: A partire dallo spazio generoso, le luci e l'armadio a specchio illuminato fino alla grande doccia con divisorio in vetro ed il lavabo moderno. La porta scorrevole della camera da letto crea un'atmosfera privata ed è dotata di specchio verso il bagno.



PALACE BAGNO LUXUS

Lusso rilassante: Il bagno del Palace è sinonimo di perfezione e benessere, per tutti i dettagli l'attenzione è stata prestata sempre al comfort. Anche nell'offerta di spazio, il bagno di lusso opzionale del Palace è grande – dispone infatti di un vano WC a parte. Anche il calorifero contribuisce come scaldasciugamani a creare un ambiente gradevole: Avvolgersi dopo una doccia in degli asciugamani caldi è un piccolo lusso quando si è in viaggio.

RELAX ESCLUSIVO
IN UN LUSO ELEGANTE



■ **Armadio a specchio con illuminazione a LED indiretta** e grande scomparto. I ripiani aperti offrono molto spazio ed accesso diretto a tutto ciò che si deve e vuole avere a portata di mano. Un design in stile del bagno che congiunge funzionalità e comfort.

PALACE HIGHLIGHTS BAGNO

■ Dotazione di serie □ Optional



■ **Lo scaldasciugamano** per bagno Premium e bagno di lusso offre un comfort insuperabile anche in viaggio. Con superficie radiante molto grande per asciugare o preriscaldare gli asciugamani.



■ **WC in ceramica con scarico ad acqua** con coperchio Softclose e sciacquo dosabile. Il serbatoio del WC da 250 litri può essere sciacquato con acque grigie. In questo modo si risparmia anche l'acqua pulita.



■ **La finestra del bagno** è dotata di zanzariera ed avvolgibile oscurante. La finestra può essere aperta anche verso l'esterno.



■ **La doccia con divisorio in vetro con soffione doccia grande** offre anche in viaggio un comfort come a casa. Il divisorio di vetro garantisce un piacere incommensurabile sotto la doccia. Lo scarico grande con sifone domestico fa sì che gli odori sgradevoli restano nel serbatoio.

ARRIVARE RILASSATI SENTIRSI BENE

Lusso rinfrescante: Il grande bagno nel MORELO Palace è un luogo da vivere. Vivere il benessere rilassante in un ambiente di lusso discreto. È questa l'esperienza personale che ognuno vorrebbe vivere. Con i nostri highlight per il bagno desideriamo offrirvi una prima impressione su quello che potete vivere nella sala Wellness del Palace.



■ **Lavabo, con design moderno** e lavandino integrato senza giunture. Il rubinetto ad una leva è comodo da usare, la forma moderna del lavandino si inserisce perfettamente nel design complessivo.



■ **Armadio con illuminazione a LED** e due aste per abiti sovrapposte. Due ripiani regolabili in altezza sono compresi nella fornitura.



□ **Doccia esterna** ideale per fare la doccia dopo un bagno in piscina o il lago, per rinfrescarsi rapidamente dal caldo, pratica per gli animali domestici in viaggio.



PALACE ZONA NOTTE

GODETEVI IL SONNO CON TUTTI I SENSI



Dimmi come dormi e ti dirò chi sei: Nel Palace ovviamente non può essere che First Class. Riposarsi dopo una giornata intensa nel letto extra largo ed assaporare il materasso multizona a schiuma fredda è sicuramente un lusso non da poco conto. Le parti in testa del sistema a molle Lattoflex sono regolabili e consentono di guardare comodamente il televisore a schermo piatto a LED opzionale da 22" con ricevitore HD integrato.



PALACE ZONA NOTTE

DORMIRE CON STILE IN UNA POSIZIONE DA SOGNO



Sogni d'oro: Sia che si dorma in un letto centrale, trasversale o letti singoli extra-large – grazie al sistema a regolazione individuale Lattoflex il comfort nel Palace è eccellente. L'aerazione e la circolazione dell'aria nell'ambiente è garantita dalle grandi finestre e dall'oblò. Luci di lettura regolabili con azionamento ambientale, grandi armadi e scaffali realizzati con sincera consapevolezza completano la dotazione comfort nella zona notte. Il letto basculante nella parte anteriore aumenta la flessibilità dell'offerta di spazio per dormire.





■ **Il sistema Lattoflex** per un comfort eccellente. Le parti di testa possono essere regolate in altezza in tutte le varianti del letto. Le molle elastiche garantiscono insieme alle zone ergonomiche del materasso multizona a schiuma fredda un riposo rilassante e ritemprante.

PALACE HIGHLIGHTS ZONA NOTTE

■ Dotazione di serie □ Optional



□ **Letto basculante con azionamento elettrico** nella parte interna. Con il letto basculante i posti per dormire nel Palace possono essere aumentati in base alle proprie esigenze. Il letto dispone di un sistema Lattoflex con molle elastiche, oblò Mini-Heki e luce da lettura.

COMODE PROSPETTIVE PER UN RELAX PURO

Amore per i dettagli: Accuratezza artigianale, materiali nobili e design perfetto. È una bella sensazione vivere in un ambiente gradevole – anche di notte. Nel Palace potete vivere questa sensazione ogni notte e farvi coccolare da Morfeo in un ambiente di lusso. L'aspetto più bello: Poter trasformare i sogni in realtà. In ogni Palace, ad ogni viaggio.



■ **Armadio con illuminazione** ed ampio spazio. Due armadi di serie in tutte le varianti Palace S. Qui il completo guardaroba ha tutto lo spazio necessario.



■ **Luci di lettura regolabili** con azionamento ambientale. Possono essere orientate verso il lettore affinché la luce non disturbi chi vuole dormire.



■ **Porta scorrevole chiudibile** con ampi specchi sul lato del bagno che garantiscono una sfera privata in bagno e nella zona notte. A due ante verso la zona notte consentendo un ampio passaggio.



■ **Prese elettriche da 230 V** pronte all'uso anche senza collegamento elettrico grazie all'inverter sono alimentate direttamente dalle batterie.



□ **Decorazione lucida** con tonalità in vaniglia. Ogni fronte dei mobili può essere dotato come dotazione opzionale con una decorazione lucida.



□ **Oblò da tetto panoramico** che si adatta in modo armonico nell'ambiente del baldacchino centrale a LED. Inclusa zanzariera integrata e possibilità di oscurante.

PALACE STIVA


SPAZIO PER MOLTO MA NON PER I COMPROMESSI

Garage incluso: Il garage posteriore del Palace consente di essere flessibile anche in vacanza. Seconda del modello è disponibile un ampio spazio per biciclette, roller ed automobili, dalla Smart alla Mini Cooper ed ovviamente per tanto bagaglio. I cassetti ed i dispositivi di serraggio garantiscono ampia sicurezza. Ulteriore spazio è offerto dal Palace nel doppiofondo riscaldabile e nel vano interno. Nella stiva del MORELO Palace non esiste sicuramente una cosa: poco spazio per i bagagli.



PALACE PIANTE

Vorremmo risparmiarvi l'imbarazzo della scelta. Ma d'altro canto: Poter scegliere per il Palace tra 21 piante (13 con garage a scooter, 8 con garage per auto) è un privilegio di cui non vogliamo privarvi. La scelta del Palace si trasforma pertanto un vero piacere.



PALACE 80 H
con garage a scooter

PALACE 83 HB
con garage a scooter

PALACE 85 HS
con garage a scooter

PALACE 85 HBX
con garage a scooter

PALACE 85 L
con garage a scooter

PALACE 88 LB
con garage a scooter

PALACE 90 LS
con garage a scooter

PALACE 90 LBX
con garage a scooter

PALACE 90 M
con garage a scooter

PALACE 93 MB
con garage a scooter

PALACE 95 MS
con garage a scooter

PALACE 95 MBX
con garage a scooter

PALACE 100 MSB
con garage a scooter



PALACE PIANTE



PALACE 90 G
con garage auto (Smart)



PALACE 92 G
con garage auto (Toyota IQ)



PALACE 95 GS
con garage auto (Smart)



PALACE 95 GB
con garage auto (Smart)



PALACE 100 GS
con garage auto
(Fiat 500 e sim.)



PALACE 105 GSB
con garage auto
(Fiat 500 e sim.)



PALACE 103 GS
con garage auto (Mini Cooper)



PALACE 108 GSB
con garage auto (Mini Cooper)



MANOR INTRO

MORELO MANOR LUSSO PERFETTO AL TOP

Chiedete la perfezione assoluta: Dare molto di più di quello che ci si aspetti e considerare l'uomo sempre al centro: È questa la base sulla quale MORELO punta nel Manor. In qualità di fratello compatto del Palace è più piccolo di qualche centimetro, ma non di meno per il lusso ed il comfort, la funzionalità ed il generoso design. Con i suoi 9 modelli offre con una lunghezza da 7,58 fino a 8,97 metri un approccio perfetto nel mondo degli autocaravan MORELO First Class. Con il Manor della MORELO l'idea di un viaggio comodo e di lusso viene realizzata nel modo più bello.



Scoprite il MORELO Manor: posizionate il vostro telefono cellulare sul codice QR ed effettuate una scansione. Oppure visitate il sito Internet: www.morelo.de/manorfilm



MANOR ESTERNI

Funzione e design come unità completa: Con la parte frontale accentuata del MORELO, i tratti in bianco e nero espressivi ed il suo chiaro linguaggio delle forme, il Manor rappresenta con i suoi esterni la libertà del viaggio in First Class. Il design pregnante conferisce agli elementi funzionali ed al vano motore molto grande oppure i fari posteriori delle linee marcanti che conferiscono al Manor il suo aspetto caratteristico.

I LATI PIÙ BELLI
INTERNI ED ESTERNI





■ **La parte frontale MORELO Luxus** con un aspetto di rilievo. Il parabrezza panoramico oscurato in vetro stratificato è riscaldato e garantisce insieme ai tergicristalli una vista perfetta in ogni condizione atmosferica. Illuminazione con fari principali alogeni con lente ottica, fari antinebbia e luci di circolazione diurna a LED.

MANOR HIGHLIGHTS ESTERNI

■ Dotazione di serie □ Optional

LINEA ELEGANTE ASPETTO MARCANTE

Presenza impressionante: L'aspetto complessivo del Manor mostra dalla parte frontale fino a quella posteriore sempre qualcosa di particolare che attrae sempre. Le idee innovative sono state trasformate virtuosamente in funzionalità e design.



■ **Finestrini laterali della cabina di guida isolati** con sottile colonna A per una migliore visuale. Grazie ai vetri isolati è garantito un buon isolamento termico e della rumorosità.



■ **Gli specchietti esterni** con specchio a grandangolo integrato garantiscono un'ottima visuale verso l'interno. Due specchietti di poppa garantiscono una visuale diretta davanti al veicolo e facilitano le manovre di parcheggio.



□ **Avvolgibile 5,0 m con illuminazione a LED** ed alloggiamento in tinta del veicolo integrato perfettamente nell'aspetto complessivo. Funzionalità continua grazie al fissaggio su tutta la superficie della guida di sostegno.




■ **Porta di ingresso SafetyPlus** con serratura elettronica a combinazione numerica con codice di apertura da 4 fino ad 8 cifre. Fasce in acciaio inossidabile interne per il massimo in termini di sicurezza. In vetroresina resistente al freddo.



■ **Lo spoiler posteriore** riduce il volume di impurità sulla parete posteriore. Il profilo del tetto più elevato previene che le pareti laterali si possano sporcare. Con luce dei freni integrata.



□ **I cerchi in lega** leggera come optional nell'Iveco Daily conferiscono al veicolo una nota sportiva. Il risparmio del peso ottimizza tra l'altro il comportamento di guida.



PRENDETE POSTO E SCOPRITE LE NOVITÀ

Pratica unità di azionamento: La cabina guida del Manor offre un comfort abitativo e di viaggio di prima classe. Le funzioni di guida possono essere controllate in modo preciso come anche l'impianto multimediale con radio, CD e lettore MP3. Lo scomparto refrigerato delle bevande offre spazio per bottiglie. Il volante estraibile in modo opzionale facilita la rotazione del sedile di guida e la sua inclusione nella zona giorno, mentre la posizione di seduta elevata conferisce durante il viaggio una vista panoramica eccellente.



■ **Comfort nella cabina guida** con luce ambientale a LED indiretta che contribuisce a creare nella cabina guida uno spiccato ambiente domestico. Il grande scomparto frigo offre spazio a sufficienza per bottiglie, una bevanda rinfrescante durante il viaggio è quindi garantita.

MANOR HIGHLIGHTS CABINA GUIDA

■ Dotazione di serie □ Optional



■ **Climatizzatore** con regolazione della ventola per autista e passeggero. Molto facile da usare grazie al posizionamento ergonomicamente favorevole.



■ **Radio si serie** nella cabina guida con rilevamento stazione, sistema di informazione sul traffico, tasti di scelta rapida del canale. La riproduzione CD ed MP3 garantisce un intrattenimento a richiesta.



□ **Sistema multimediale** con lettore DVD, tuner ed altoparlanti surround, nonché dispositivo vivavoce bluetooth, navigatore e doppia telecamera di retromarcia.



■ **Il concetto di isolamento e di oscuramento della cabina guida convince** per l'eccellente isolamento termico ed acustico, nonché per l'isolamento del parabrezza. Un avvolgibile elettrico di isolamento e di oscuramento del parabrezza con funzione parasole conferisce una protezione da sguardi indiscreti.

FASCINO PURO ANCHE SU STRADA

Tutto a vista: Già quando si prende posto per la prima volta in cabina di guida, ci si sente a casa. Qui tutto è organizzato come dovrebbe essere: Gli elementi di comando sono posizionati in modo ottimale, il grande touchscreen per il controllo delle funzioni multimediali è a portata di mano e i grandi specchietti esterni offrono un'ottima visuale. A questo punto si desidera una sola cosa: partire.



■ **Il sedile della cabina di guida comfort** consente di guidare senza difficoltà grazie ad una regolazione in altezza e di inclinazione del sedile e dei braccioli. Ruotabile da fermo con inclusione nella zona giorno.



□ **Sedile della cabina guida Lux** regolabile ed ammortizzato ad aria in modo multifunzionale. Con sedile riscaldabile, seduta e schienale rinforzati e sostegno doppio delle vertebre lombari. Girevole con braccioli più larghi.



□ **Volante in pelle MoreloExklusiv** estraibile per girare comodamente il sedile di guida ed inclinare meglio lo schienale includendo il sedile nella zona giorno. Per Iveco Daily.



MANOR ZONA GIORNO

Una zona giorno per sentirsi bene: Chi per la prima volta visita gli interni del Manor, scopre spontaneamente – qui tutto è perfetto, qui mi posso sentire bene. Quello che le linee chiare e le superfici eleganti dell'esterno promettono, è confermato dall'ambiente interno. Tutto si congiunge in un unico elemento, dalle imbottiture di lusso ergonomiche fino all'intera dotazione di qualità. Si sente subito l'amore verso i dettagli – anche questo rende i viaggi First Class con un MORELO così unici.



LA PERFEZIONE HA MOLTI ASPETTI
SCOPRITE I PIÙ BELLI



□ **Impianto TV satellitare da 22"** con schermo ultrapiatto e TWIN-LNB per la ricezione contemporanea di due diversi programmi. Il ricevitore HD digitale è integrato ed è presente lo slot per schede CI. Lo schermo può essere abbassato elettricamente nella vetrina di vetro.

MANOR HIGHLIGHTS ZONA GIORNO

■ Dotazione di serie □ Optional

FUNZIONALITÀ PER L'AMORE VERSO I DETTAGLI

Essere in viaggio e non rinunciare ad alcuna comodità: Il Manor è sinonimo di libertà. L'ambiente esclusivo della zona giorno con molti optional da First Class non fa sentire la mancanza di nulla. Dagli interni imbottiti fino al baldacchino illuminato a LED, la zona giorno del Manor è stata concepita con un unico obiettivo: Sedurvi con il comfort ed il lusso.



□ **L'oblò da tetto panoramico** è dotato di zanzariera ed oscurante integrato perfettamente nel design del soffitto della zona giorno. Facile da usare con una manovella oppure elettricamente.



□ **Morelosan per il tavolo della zona giorno** in sintonia con la decorazione del piano di lavoro della cucina. In questo modo si genera un design cromatico continuo dalla zona giorno fino alla cucina.



■ **Il concetto di illuminazione MANOR** per una illuminazione armoniosa nella zona giorno. Gli spot a LED di elevata qualità a luce bianca calda sono di lunga durata ed a risparmio energetico salvaguardando le batterie



□ **Tavolo estraibile per il gruppo di seduta Lounge** per il massimo in termini di flessibilità nella zona giorno. Regolabile per grandezza in longitudinale e trasversale. In effetto legno.



□ **Climatizzatore da soffitto** con sistema di distribuzione dell'aria e controllo elettronico della temperatura. La temperatura ed il numero di giri della ventola sono controllati da un telecomando ad infrarossi.



□ **Il riscaldamento a pavimento ad acqua** calda garantisce un calore uniforme e gradevole dalla zona notte fino alla cabina guida grazie ad una posa continua.



MANOR CUCINA

IL PIACERE COMPLETO AI MASSIMI LIVELLI

Viaggio di esplorazione culinaria: Uno dei modi più belli per esplorare la regione della vacanza consiste in un viaggio di esplorazione culinario. La cucina di bordo del Manor offre tutto ciò di cui si ha bisogno e con molto comfort. Ad esempio il fornello a gas a tre fiamme oppure il piano di lavoro con doppio lavandino integrato. Il grande frigorifero tiene fresche tutte le scorte alimentari e nel forno opzionale è possibile preparare torte e pane fresco.





■ **Frigorifero da 160 litri AES con congelatore a parte** con molti scomparti e ripiano verdure. L'isolamento e l'unità per l'aria di scarico sul tetto incrementano le prestazioni refrigeranti. Allestimento per modalità gas, 12 V e 230 V con selezione energetica automatica.

MANOR HIGHLIGHTS CUCINA

■ Dotazione di serie □ Optional

MA L'AMORE NON PASSA SOLO PER LO STOMACO

Precisione fin nel minimo dettaglio: La cucina del Manor dispone di tutte le finzze ed offre una dotazione ineguagliabile per qualità, lavorazione e funzionalità. Si è pensato inoltre anche ai dettagli che non saltano subito all'occhio, ma che offrono un grande comfort come ad esempio gli scarichi di grandi dimensioni.



□ **Frigorifero AES da 190 litri, con congelatore indipendente**, scomparti regolabili e vano verdure. Capacità refrigerante rinforzata grazie al completo isolamento e scarico dell'aria dal tetto.



■ **Fornello a gas a tre fiamme** con superficie in vetro facile da pulire e paraspruzzi verso il gruppo di seduta. Le griglie di cottura possono essere rimosse per essere lavate.



■ **La cappa aspirante** sul piano cottura direttamente sopra il fornello elimina efficacemente i vapori in cucina. L'illuminazione integrata garantisce maggiore luminosità presso la postazione in cucina.




■ **Cassetto posate** con suddivisione interna e ottimizzazione ergonomica per un miglior ordine e molto spazio per gli „utensili” da cucina.



□ **Lavastoviglie** per quattro coperti sotto il livello. Molto silenziosa ed a basso consumo. Consumo d'acqua ca. 8 litri. Utilizzo con pastiglie e polvere.



□ **Microonde in acciaio inossidabile** con funzione grill e vano cottura da 26 litri. Il microonde è facilmente accessibile ed integrato sotto il piano cottura.



MANOR BAGNO DA SOGNO

Di buon umore ogni giorno: Una doccia rinfrescante rende in forma ogni giorno della vacanza. Nella doccia comfort del Manor con divisorio in vetro, soffione doccia extra grande e spot a LED è come sentirsi a casa. Dall'armadio a specchio illuminato ed il lavabo moderno fino al dispenser igienico di sapone, nel bagno da sogno del Manor il benessere è scritto a caratteri maiuscoli. Nelle calde giornate d'estate la doccia esterna consente di rinfrescarsi rapidamente.

VIVETE LA SENSAZIONE
DI PURO RELAX



■ **Doccia in vetro con soffione doccia extra grande** per docce rigeneranti. Lo scarico grande con sifone domestico fa sì che gli odori sgradevoli restano nel serbatoio.

MANOR HIGHLIGHTS BAGNO

■ Dotazione di serie □ Optional

COMFORT IN BAGNO PER IL BENESSERE

Equipaggiamento esclusivo e molti accessori: Il bagno nel Manor promette un benessere rilassante in un ambiente dal lusso discreto. Tutti gli elementi di questo spazio sono stati realizzati con perfezione sin nei minimi dettagli: Un luogo per creare, destinato al relax, alla cura del corpo ed al benessere personale.



■ **Armadio a specchio con illuminazione a LED indiretta** e grande superficie a specchio. I ripiani aperti offrono un accesso diretto a tutto ciò che si deve e vuole avere a portata di mano in bagno.



■ **Lavabo** integrato senza giunture. Il rubinetto ad una leva è comodo da usare, la forma moderna del lavabo si inserisce perfettamente nel design complessivo.



■ **WC a cassetta** con scarico particolarmente semplice per un comfort elevato. Opzionalmente anche in ceramica con aerazione SOG del bagno attraverso il tetto.




■ **Gli spot a LED** sul soffitto del bagno conferiscono una luce gradevole e bianca calda e sottolineano in questo modo efficacemente il benessere nel bagno del Manor.



□ **WC in ceramica con scarico ad acqua** con coperchio Softclose. Grazie allo scarico dosabile e la possibilità di sciacquare il serbatoio del WC da 180 con le acque grigie, si risparmia sull'acqua pulita.



■ **Dispenser sapone** posizionato in modo ottimale sopra il lavabo. L'aspetto gradevole segue il design del bagno e consente una pulizia igienica delle mani.



MANOR ZONA NOTTE



UNA SEDUZIONE PER SOGNARE COMFORT DA FIRST CLASS

Riposo notturno con feeling di lusso: Dopo una giornata ricca di avvenimenti si è contenti di poter riposare e rilassarsi. La dolce comodità del materasso Premium nella zona notte del Manor è un invito a sognare. Mentre scende la notte, fate ripassare davanti agli occhi la giornata trascorsa rallegrandovi della giornata successiva. È bello poter sognare nel Manor.





■ **Il sistema Lattoflex** a molle elastiche per un comfort eccellente. Le parti di testa su tutti i letti posteriori possono essere regolate in altezza singolarmente. Il materasso in schiuma fredda con diverse zone di sostegno ergonomiche garantiscono un riposo rilassante.

MANOR HIGHLIGHTS ZONA NOTTE

■ Dotazione di serie □ Optional



□ **Letto basculante con azionamento elettrico** per incrementare i posti letto nel Manor. Il letto basculante si trova nella parte anteriore ed è separato dalla cabina guida con una tenda. Il letto dispone di un sistema Lattoflex, oblò Mini-Heki e luce da lettura.



□ **Decorazione lucida** con tonalità in vaniglia. Ogni fronte dei mobili può essere dotato come dotazione opzionale con una decorazione lucida.



■ **Luci di lettura regolabili** con azionamento ambientale. Possono essere orientate verso il lettore affinché la luce non disturbi chi vuole dormire.



■ **Porta scorrevole chiudibile** tra bagno e zona notte dell'autocaravan. La possibilità di poter separare la zona giorno dalla zona notte con una porta chiudibile garantisce più privacy.

ELEGANZA E STILE SIN NEI MINIMI DETTAGLI

Superiorità: Dormire nel Manor è molto di più che trascorrere solo la notte. Dormire nel Manor è lusso puro. Il sistema del letto Lattoflex con materasso in schiuma fredda multizona regala una notte rilassante, l'ambiente della zona notte con il suo design elegante ed i dettagli elaborati accuratamente è semplicemente da sogno. Un altro posto letto è garantito da un letto basculante opzionale nella parte interna anteriore.



■ **Prese elettriche da 230 V** pronte all'uso anche senza collegamento elettrico grazie all'inverter sono alimentate direttamente dalle batterie.



■ **Ripiani** sotto gli armadi superiori ad altezza comoda. Negli scomparti con reling cromato è possibile sistemare tutto ciò di cui di notte si può avere bisogno.



■ **Oblò Mini-Heki** con zanzariera ed oscurante. Garantisce il passaggio di luce e di aria nella zona notte.



MANOR STIVA

SPAZIO INTELLIGENTE CHE DIMOSTRA FORMATO



Molto spazio per tutto: Lo spazio nel Manor è molto generoso e consente di poter stivare tante cose. Nella stiva posteriore è possibile sistemare biciclette e roller. Quando il Manor viene parcheggiato come seconda casa sul luogo della vacanza, si è liberi di poter esplorare la zona.

VERSATILITÀ DI LUSO CREATA PER INDIVIDUALISTI

È il cliente a scegliere: Nove modelli di base Manor moltiplicati con le possibilità degli optional – Gli autocaravan MORELO sono realizzati per individualisti con esigenze elevate. Comfort superlativo, tecnologia eccellente, qualità superiore e design elegante sono presenti in tutte le serie di modelli. Inoltre le diverse piante ed opzioni offrono la possibilità di poter scegliere il proprio Manor sulla base delle proprie esigenze e preferenze. Questa è la versatilità per gli individualisti.



MANOR 74 H
con garage a scooter

MANOR 77 HB
con garage a scooter

MANOR 77 HBX
con garage a scooter

MANOR 79 L
con garage a scooter

MANOR 82 LB
con garage a scooter

MANOR 82 LBX
con garage a scooter

MANOR 84 M
con garage a scooter

MANOR 87 MB
con garage a scooter

MANOR 87 MBX
con garage a scooter

VARIANTI DI DOTAZIONI SUPERFICI ZONA GIORNO

Il tavolo nella zona giorno è dotato di serie di un telaio di legno massiccio e due colori. La superficie in materiale espanso è resistente, antiurto e resistente ai graffi. Come optional il tavolo della Lounge è disponibile in esecuzione Morelosan. Sia per la dotazione di serie che gli optional, il motivo del tavolo è disponibile in due colori. Il tavolo nella zona giorno ed il piano di lavoro in cucina possono essere realizzati con lo stesso motivo cromatico.




Legno chiaro



Morelosan chiaro



Legno scuro



Morelosan scuro

VARIANTI DI DOTAZIONI SUPERFICI CUCINA

Il piano di lavoro della cucina con lavello integrato senza giuntura presenta di serie una superficie Morelosan di elevata qualità. È estremamente resistente e formato senza giunture. Per questo motivo molto facile da pulire. Come optional, la superficie di lavoro nel Palace è realizzata in materiale minerale esclusivo con una superficie semilucente ed un aspetto in pietra. La superficie opaca in grigio satinata in diverse varianti è elegante e facile da pulire.



Morelosan chiaro



Materiale minerale chiaro



Morelosan scuro



Materiale minerale scuro

VARIANTI DI ALLESTIMENTO IN MICROFIBRA

L'imbottitura ergonomica in Diolen offre un comfort di seduta eccellente, la struttura a più strati di elevata qualità consente una seduta comoda senza „affondare” nei cuscini. La superficie in microfibra rivestita in teflon è resistente allo sporco e molto stabile. Per una migliore pulizia dei rivestimenti è dotata di cerniere che consentono un ricambio. È possibile scegliere tra sei diverse tonalità.



#101 Panna



#105 Creme-Beige



#141 Platino



#145 Cognac



#146 Caramello



#169 Caffé

VARIANTI DI ALLESTIMENTO IN PELLE

La pelle opzionale utilizzata da MORELO è pelle di bovino morbida ed allo stesso tempo resistente con una struttura elegante della superficie. La superficie è resistente allo sporco ed all'occorrenza può essere pulita con un panno umido. La dotazione in pelle di elevata qualità è monocolore in diversi motivi e disponibile come dotazione BiColor in diversi colori.



#3819 Panna



#3753 Creme-Beige



#1638 Platino




#2600 Cognac



#2757 Caramello




#2262 Caffé



TECNOLOGIA IDRICA COMFORT COME A CASA

Comfort e funzionalità: La tecnologia perfetta congiunge il sistema dell'acqua pulita e dell'acqua sanitaria degli autocaravan MORELO. Il sistema idrico è dotato di una tubazione domestica e grandi diametri. Ciò garantisce un prelievo di acqua dal serbatoio di acqua pulita da 350 litri nel Palace, 250 litri nel Manor, con una potente pompa d'acqua ed un serbatoio di compensazione della pressione per un flusso d'acqua uniforme anche quando si utilizzano contemporaneamente diverse utenze. Lo svuotamento del serbatoio dell'acqua di scarico (250 litri nel Palace, 180 litri nel Manor) è molto pratico grazie ai grandi diametri del rubinetto di scarico. Con il dispositivo di pompaggio dal serbatoio dell'acqua di scarico al serbatoio del WC tramite una pompa non soggetta a manutenzione per le acque grigie, il serbatoio del WC (con la stessa capacità del serbatoio delle acque di scarico) può essere pulito senza dover usare acqua pulita. L'installazione è antigelo ed integrata nel doppio fondo.



ELETTROTECNICA SEMPRE SOTTO CORRENTE



Energia per il viaggio: Gli autocaravan MORELO sono quasi autar-
chici per quanto riguarda l'alimentazione elettrica. Le potenti bat-
terie AGM sono estremamente capaci, sicure, non soggette a ma-
nutenzione e forniscono una tensione uniforme. In caso di scarsa
corrente esterna o scarsa capacità della batteria, un sistema di con-
trollo intelligente delle batterie consente la disattivazione automati-
ca delle „grandi utenze” come il riscaldamento ed il climatizzatore.
Quando le si deve ricaricare è un'operazione rapida poiché sono pos-
sibili delle correnti di ricarica molto elevate. L'energia residua delle
batterie può essere consultata dal display centralizzato.



MORELO HIGHLIGHTS TELAIO

■ Dotazione di serie □ Optional

TELAIO MORELO UNA BASE SICURA


Dinamicità e comfort di guida: La trasmissione ed il telaio degli autocaravan MORELO con motori a 4 e 6 cilindri sono realizzati perfettamente per le esigenze del veicolo. Grazie all'adattamento speciale si raggiunge una notevole riduzione del peso sull'asse anteriore offrendo maggiore comfort di guida.



■ **Pedana in filigrana** con una stabilità elevata con peso proprio ridotto ed una riduzione del peso di oltre 100 chilogrammi sull'asse anteriore, rispetto alle costruzioni già note. La base è stata realizzata in stretta collaborazione con la ditta Meier, uno specialista del settore, ed adattata alle particolarità degli autocaravan MORELO. Il posto di guida è stato spostato verso l'alto ed in avanti. La posizione di seduta più elevata consente un'eccellente vista panoramica sul paesaggio e sulla strada. La vista è migliore anche grazie alla sporgenza frontale corta. La disposizione dei pedali, del freno a mano e della leva del cambio è stata eseguita secondo punti di vista ergonomici. Sono questi i presupposti ideali per una guida sicura, comoda e priva di affaticamento.



■ **Modulo frontale vetroresina** per autocaravan Luxus, ottimizzato dalla ditta Meier per MORELO. Serve come terminale per lo spazio interno in avanti e come sottocostruzione portante per il cruscotto indipendente MORELO. Tra i vantaggi eccellenti ricordiamo il perfetto isolamento, il collegamento stabile delle pareti laterali, un isolamento acustico straordinariamente elevato ed assenza assoluta di decomposizione.



■ **Telaio resistente** come base della trasmissione con delle unità laterali massicce per la costruzione degli autocaravan. Il profondo bordo di caricamento facilita lo stesso caricamento dalla stiva posteriore.



■ **L'asse posteriore a doppi pneumatici** degli autocaravan MORELO garantisce insieme alla trazione posteriore una tenuta di strada eccellente e sicurezza durante la guida. La trazione posteriore ottimizzata degli autocaravan MORELO garantisce silenziosità e facilità di manovra. Il comportamento di guida in generale è eccellente. Il potente motore insieme alla trazione posteriore garantisce una guida comoda e delle potenti riserve di sicurezza come ad esempio in caso di sorpasso. Con la trazione posteriore con una distribuzione dinamica degli assi, al momento dell'accelerazione viene sollecitata l'asse posteriore. In questo modo in situazioni quali un sorpasso si garantisce una trazione ottimale che garantisce maggiore sicurezza.



□ **I cerchi in lega di elevata qualità** sottolineano non solo il design elegante, ma offrono anche vantaggi durante il comportamento di guida. Con il montaggio di cerchi in alluminio in combinazione con un allargamento dello scartamento dell'asse anteriore nell'Iveco Daily migliora la stabilità di guida. I cerchi in alluminio contribuiscono inoltre a risparmiare peso rispetto ai cerchi in acciaio. In questo modo è possibile guidare meglio. I cerchi offerti per l'IVECO Daily consentono di montare sull'asse anteriore degli ammortizzatori ad aria. In questo modo è possibile raggiungere un incremento del carico assiale fino a 2.800 kg. Il cerchio elegante può essere montato con un adattatore anche sull'asse posteriore.



□ **Ammortizzatori ad aria** per l'asse posteriore o asse anteriore e posteriore con la funzione „Sollevare ed abbassare”, seconda del modello di serie oppure come optional. I vantaggi degli ammortizzatori ad aria: Stabilizzano il veicolo permettendo alla pressione presente nelle camere di adattarsi in modo flessibile alla situazione di carico. Differenze di carico sugli assi possono essere in questo modo compensati garantendo un buon comportamento di guida continuo. Si riduce ad esempio notevolmente la sensibilità al vento laterale. Diverse funzioni speciali come l'„Auto-Level” per la regolazione automatica dell'inclinazione dell'autocaravan, una regolazione Offroad o di marcia ampliano lo spettro d'uso degli ammortizzatori ad aria



□ **I sostegni di sollevamento idraulici** rendono la trasmissione degli autocaravan MORELO perfetta. I sostegni idraulici disponibili come accessorio estraggono premendo un tasto quattro cilindri di sollevamento massicci che sollevano e regolano automaticamente l'autocaravan. Anche in caso di terreno irregolare il veicolo può essere portato in una posizione di parcheggio stabile. L'impiego dei sostegni di sollevamento non giova solo ai pneumatici durante le lunghe soste, ma grazie all'ancoraggio sul terreno la struttura resta stabile anche in caso di vento, un effetto gradevole soprattutto durante il sonno. L'elettronica di comando comune dei sostegni e degli ammortizzatori a molla consente la stabilizzazione in posizioni profonde. Ulteriori funzioni consentono ad es. l'„inclinazione” del veicolo per lo svuotamento del serbatoio.



□ **Serbatoio Diesel** Di serie gli autocaravan MORELO sono dotati di serbatoi ad elevata capacità. Opzionalmente l'IVECO Daily può essere dotato di un serbatoio da 170 litri consentendo di percorrere maggiori chilometri. Con le costruzioni speciali anche l'Iveco EuroCargo e MAN possono essere dotati di maggiori capacità di rifornimento.



□ **Serbatoio a gas** Quasi tutti gli autocaravan MORELO possono essere dotati di un serbatoio a gas da 120 litri. 120 litri corrispondono a circa 48 chili di gas liquido e sostituiscono 4,5 bombole di gas. Con un autocaravan così equipaggiato è possibile garantire dei tempi di sosta prolungati. Un grande vantaggio soprattutto d'inverno. Nei grandi autocaravan MORELO è possibile un equipaggiamento con un serbatoio a gas da 200 litri.

VOGLIA DI NEVE IN INVERNO NEL MORELO

Cielo azzurro, neve splendente, aria pura: Anche l'inverno fa venire voglia di viaggiare. Il vostro MORELO è sempre pronto poiché adatto ad ogni stagione, anche d'inverno. Anche se fuori il tempo non è dei migliori, il Palace oppure il Manor offrono all'interno un ambiente gradevole. Il suo eccellente isolamento ed il potente riscaldamento bloccano il freddo ed il vento gelido. Il doppio fondo riscaldabile è antigelo e l'installazione idrica nel MORELO o le vostre bevande non devono temere nulla.





ZONA GIORNO

Il piacere dell'inverno: Dopo una giornata sulle piste o una passeggiata nel bosco innevato, riposarsi e godersi un po' di calore – proprio nelle vacanze d'inverno si apprezzano le qualità di un MORELO. Anche se il tempo fuori non dovesse essere proprio invitante da trascorrere la giornata all'aperto, nel MORELO è possibile apprezzare la sua offerta di spazio lussuosa. Non mancano elementi di intrattenimento: La TV a schermo piatto da 32" o l'impianto stereo eccellente non deludono.

FUORI IL FREDDO
DENTRO MORELO



STIVA

DEPOSITO SCI MOBILE CON MOLTO SPAZIO

Spazio per tutto: Sci, slitta, scarpe, abbigliamento outdoor – in inverno sono molte cose da portare. Proprio durante le vacanze in inverno il MORELO è una casa mobile incredibile. Nella grande stiva possono essere custoditi senza difficoltà anche oggetti ingombranti come gli sci o la slitta. Poiché tutte le stive del Palace o del Manor sono riscaldate, l'intero equipaggiamento incluso l'abbigliamento da sci e la giacca Outdoor il giorno dopo sono asciutti e pronti all'uso per un ulteriore giorno sulle piste o la passeggiata nei boschi.



DOCCIA

DOCCIA CALDA PER LE GIORNATE FREDEDE

Fare la doccia con temperature sotto lo zero: Nel vostro MORELO è possibile. Quando fuori piove e nevica, il bagno del MORELO si trasforma in un ambiente caldo di benessere. Il grande bagno Premium nel Palace offre spazio per due persone contemporaneamente. Mentre „lui“ si rilassa sotto la doccia, „lei“ si cura davanti al grande specchio illuminato. Nel frattempo l'asciugamani viene riscaldato sullo speciale scaldasciugamani – per coccolarsi e vivere l'inverno nel MORELO.



RISCALDAMENTO A PAVIMENTO

Calore gradevole: Nel vostro MORELO quando fuori fa freddo potete comodamente camminare scalzi. Il riscaldamento a pavimento ad acqua calda (opzionale nel Manor) garantisce un calore completo. È presente dalla zona notte fino alla cabina guida senza alcuna giuntura, non esistono nel MORELO angoli freddi e spifferi d'aria. Il calore nella zona notte del Palace è indipendente dagli altri ambienti e regolabile – il riposo notturno è garantito.

SCALZI D'INVERNO
E PIACEVOLMENTE AL CALDO



ACQUA CALDA

Acqua calda tutto il giorno: Presente nel MORELO ovunque sia necessaria: in bagno, in cucina, sotto la doccia. Il boiler di acqua calda integrato con una grande capacità permette di avere sempre acqua calda a sufficienza – anche in inverno. La tecnologia ad elevate prestazioni nel MORELO non ha alcun problemi con le basse temperature. I gruppi dell'alimentazione idrica sono alloggiati nel doppio fondo dell'autocaravan protetti dal gelo e l'acqua è disponibile sempre.

TUTTO SOTTO CONTROLLO
PROTETTI DAL GELO SEMPRE

Con riserva di errori e modifiche tecniche. Si prega di considerare che le immagini di questo catalogo possono comprendere design alternativi ed optional disponibili a pagamento. Maggiori informazioni sulla tecnologia, la dotazione ed i prezzi sono riportati nel listino a parte. Sono possibili divergenze cromatiche dovute alla stampa. La ristampa, anche parziale, è consentita solo con l'autorizzazione della ditta MORELO Reisemobile GmbH.

Un ringraziamento particolare alle ditte WMF e Rosenthal per averci offerto materiali decorativi di qualità.

