

2023



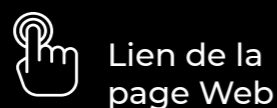
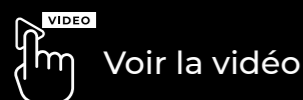
L'UNIVERS MOBILVETTA A PORTÉE DE CLIC: FEUILLETEZ, CLIQUEZ ET DÉCOUVREZ!

Vivez pleinement une nouvelle expérience avec notre catalogue interactif à utiliser sur n'importe quel dispositif numérique. Un click est suffisant pour découvrir le monde de Mobilvetta, un univers d'histoires et d'émotions dans un seul espace, à exploiter en tout lieu et à tout moment.

En feuilletant les pages, visualisez les contenus extra identifiés par le symbole pour une navigation plus dynamique et plus complète.

Découvrez les nouvelles fonctions du catalogue interactif : déplacez la souris et utilisez les boutons interactifs !

La légende :



Mobilvetta: acteur éco-responsable, choisi d'abandonner la version papier de son catalogue de produits en le remplaçant par ce nouveau outil interactif contribuant à la réduction du CO2.

Ce choix est un autre témoin des solutions éco-durables de Mobilvetta.

Nous rajouterons au cours de l'année de nouveaux contenus, n'oubliez pas de consulter les versions les plus récentes.

MOBILVETTA
DISTINCTION BY DESIGN

Cliquez et allez à la page souhaitée.

02	Mobilvetta
04	10 ans de garantie
06	La gamme 2023
10	K-Yacht Tekno Line
46	Krosser
76	Kea
104	Choisir Mobilvetta
106	Technologie et techniques de construction
116	Éclairage intérieur
118	Espace et rangements
120	Rester connecté
126	Autonomie et liberté
130	Confort et matériaux exclusifs
132	Les packs
134	Le châssis

CHAQUE MODELE MOBILVETTA EST

Reconnaissable

Le premier pas pour sortir de la routine est le début du voyage; ce moment magique crée des souvenirs inoubliables. Ce sont les moments qui ont créé pendant 50 ans l'histoire de Mobilvetta.

Mobilvetta imagine tous les voyages possibles à bord de ses camping cars, véritables espaces de confort conçus pour rendre chaque voyage inoubliable.

Une évolution continue, intégrant solutions technologiques avancés au design élégant qui avait créé l'histoire de Mobilvetta au premier lieu.

Choisir Mobilvetta aujourd'hui, c'est faire confiance à une marque haut de gamme passionnée par la qualité: au design italien unique et raffiné; garant d'autonomie énergétique et des hautes performances, proposant innovations technologiques continues assurant le confort de classe Premium.

VOTRE VOYAGE A BORD DE MOBILVETTA COMMENCE MAINTENANT, LAISSEZ VOUS TRANSPORTER PAR CE MOMENT MAGIQUE.

**MOBILVETTA:
DISTINCTION BY DESIGN**

DESIGN

Made in Italy

Aboutir à l'excellence du design exige des années de route, Mobilvetta y est parvenue grâce à sa longue expérience. Depuis plus de 50 ans Mobilvetta s'engage à proposer un design original et perfectionniste et des ambiances personnalisées sans pareil. Tout comme le début de votre voyage, votre montée à bord sera magique, vous serez éblouis par le design unique de Mobilvetta. La combinaison parfaite des couleurs, les matériaux de qualité aux motifs et textures agréables rajouteront une touche d'originalité à votre voyage.

Chaque voyage sera une redécouverte des sens : lumières, sons, surfaces vous porteront au bout du bien-être.

TECHNOLOGIE

Innovation

Chaque Mobilvetta Admiral né de l'expertise et la compétence des techniciens du Centre d'Étude Mobilvetta.

En quête permanente des meilleures prestations, Mobilvetta s'ouvre vers des nouveaux horizons, développant des processus industriels efficaces à la recherche des solutions technologiques les plus avancées garants de l'autonomie énergétique et des hautes performances.

CONFORT

Raffinement et qualité

La beauté réside dans la découverte de nouveaux paysages, de nouvelles routes, de nouveaux endroits cachés, la beauté réside dans tout espace qui nous entoure. Mobilvetta a été conçue pour que vous soyez chez vous, là où tout détail a été soigné attentivement pour satisfaire vos envies et vous procurer le confort et bien-être dont vous avez besoin.

LE PRIVILÈGE DE LA QUALITÉ ET DE LA FIABILITÉ.



Garantie KALITECH, qui comprend 10 ans de garantie contre infiltration d'eau et 3 ans garantie cellule, est un service conçu dans un unique objectif: garantir votre camping-car dans le temps en vous offrant fiabilité et sécurité*.

**Garantie 10 ans contre les infiltrations d'eau.
Garantie 3 ans cellule.**

MOBILVETTA VOUS ACCOMPAGNE

Avec MOBILVETTA Assistance, voyagez en toute confiance et allez au bout de vos rêves.

7j/7 et 24h/24, en France, à l'étranger ou à votre domicile, une équipe de techniciens formés à l'assistance et au dépannage en ligne des camping-cars, est à votre écoute avec l'objectif de vous rassurer et de vous venir en aide quoi qu'il vous arrive.

Ce service est offert la première année sur tous les camping-cars neufs de la gamme MOBILVETTA; une carte spécifique est adressée à chaque client.



Choisir Mobilvetta signifie se fier à une marque experte, en quête constante de nouvelles solutions techniques pour garantir la robustesse dans le temps.

Nous sommes peu de marques de loisirs à garantir une aussi longue tranquillité d'utilisation.

Comment est-ce possible ?

- Nous utilisons des matériaux très performants.
- Nous avons des processus de production innovants et efficaces.
- Nous effectuons des tests de qualité pendant les phases de production.
- Nous effectuons des tests de performances et des statistiques en fin de ligne de production.
- 100 % des camping-cars sont testés contre les infiltrations d'eau.



*en effectuant l'entretien régulier auprès du réseau agréé Mobilvetta et les tests prévus pour le contrôle des infiltrations ou sur la cellule. Sous réserve de contrôle annuel, pour les conditions détaillées, s'adresser au réseau de vente agréé.



K-YACHT TEKNO LINE
DIFFÉRENT DES AUTRES.
INTERPRÈTE DE L'ESPRIT MOBILVETTA.

Héritier de l'histoire des intégraux Mobilvetta, la gamme K-Yacht Tekno Line repousse les limites de l'authenticité. Résultat de fusion entre la technologie avancée et le savoir faire artisanal de maître, le K-Yacht Tekno Line promets confort intérieur et charisme extérieur. Privilégiant les volumes et les techniques de construction sophistiquées, les intérieurs sont particulièrement spacieux et lumineux, riche en équipements, le tout dans une autonomie énergétique impeccable.
De nouveaux horizons.



KEA I
PERFORMANCES À TOUTES ÉPREUVES
HAUTE PERFORMANCE POUR CETTE NOUVELLE GENERATION.

Dans la zone jour, la zone nuit ou encore dans la cabine conducteur; l'expérience est celle d'une puissance sans effort et un confort sans compromis. Tous les détails exceptionnels s'associent pour donner vie à des espaces sans faille, pour travailler, recevoir des invités ou se détendre comme chez soi. Des intégraux avancés techniquement conçus pour que rien ne vienne entraver votre bien-être.
Alliance parfaite du caractère et du style.



KEA P
UNE LIBERTÉ DISTINCTIVE
L'ESSENCE DU 'MADE IN ITALY'

La gamme KEA P est la représentation du « Made in Italy » transposée dans une dimension internationale, un style contemporain enrichi de caractéristiques techniques exceptionnelles, un design raffiné et élégant.
Conçu pour plus de liberté.



KROSSER
LE CARACTÈRE FAIT LA DIFFÉRENCE
NE PAS SE FIER AUX APPARENCES

Vous serez accueillis par un habitacle contemporain qui vous cocoone. Dans une allure sportive, le voyage dans le Krosser c'est glisser à travers les paysages enveloppé par un luxe contemporain, prêt à relever tout défi et tout obstacle. Une habitabilité impeccable avec double plancher, nombreux rangements et innovation technologique.
Pour le Krosser, le confort est le meilleur optimum.



ADMIRAL
AU-DELÀ DE L'IDÉE DU FOURGON
UNIQUE DANS SON GENRE.

Le fourgon Mobilvetta Admiral ouvre aujourd'hui la voie des fourgons d'exclusivité. Parfait pour toutes les vacances, compact, maniable et tellement spacieux. Mobilvetta a utilisé ses talents. Une nouvelle idée a pris forme en devenant le nouveau produit du segment des fourgons premium : Admiral. La valeur du design italien, de son excellence esthétique, de ses performances et de sa passion pour la qualité.

LE PRIVILÈGE DE *choisir*

LA GAMME 2023.

Voir VISITE VIRTUELLE 360° Télécharger les fiches techniques

INTÉGRAUX

6,99 MÈTRES

7,20 MÈTRES

> 7,45 MÈTRES

K-YACHT TEKNO LINE



2,2 MULTIJET - 140 CH

K-YACHT TEKNO LINE 64



ALIKO 4 6,99 m

K-YACHT TEKNO LINE 86



ALIKO 4 7,51 m

K-YACHT TEKNO LINE 90



ALIKO 4 7,51 m

KEA I



2,2 MULTIJET - 140 CH

KEA i64



4 6,99 m

KEA i71



4 7,20 m

KEA i86



4 7,47 m

KEA i90



4 7,47 m

PROFILÉS

6,99 MÈTRES

7,20 MÈTRES

> 7,45 MÈTRES

KROSSER



2,2 MULTIJET - 140 CH

KROSSER 64



4 6,99 m

KROSSER 86



4 7,45 m

KROSSER 90



4 7,45 m

Certaines caractéristiques présentées ne correspondent pas aux caractéristiques définitives du véhicule pour la saison en cours.

KEA P



2,2 MULTIJET - 140 CH

KEA P64



4 6,99 m

KEA P71



4 7,20 m

KEA P86



4 7,47 m

KEA P90



4 7,47 m

Certaines caractéristiques présentées ne correspondent pas aux caractéristiques définitives du véhicule pour la saison en cours.

ICÔNE "MADE IN ITALY"
INTERPRÈTE DE L'ESPRIT
MOBILVETTA.

Une gamme inspirée de l'histoire des intégraux Mobilvetta, conçue pour le futur. Une icône qui se renouvelle, prête à conquérir de nouveaux acteurs. L'union entre le meilleur du design italien et l'avant-garde technologique, trois modèles nés de la recherche de l'excellence, alliant luxe et espace dans les moindres détails.

K-Yacht Tekno Line privilégie les volumes, les espaces de détente les intérieurs particulièrement lumineux, dans un style unique Mobilvetta.

K-Yacht Tekno Line est votre nouvel habitat exclusif, authentique, multisensoriel. C'est une affirmation d'indépendance, d'autonomie accrue. Ce camping-car évolue avec votre style de vie, centré sur votre univers et sur la liberté de découvrir le monde extérieur.

Un choix de construction et de techniques sophistiquées, riche en équipements, donne naissance à un habitacle sans précédent, qui correspond parfaitement à vos besoins et vos pratiques.

Une nouvelle dimension personnelle pour redécouvrir le plaisir des loisirs.



K-YACHT TEKNO LINE

DIFFÉRENT DES AUTRES

1 SKYDÔME INTÉGRÉ ET OUVRANT.
VOUS CHOISISSEZ VOTRE
PANORAMA.

Toit panoramique intégré à la cabine de conduite, de série. Dimensions 100x80 cm.

Toit ouvrant avec moustiquaire : pour des espaces bien éclairés mais aussi aérés.



LOIN DU MONDE, MAIS AU CŒUR DU MONDE.

Créez votre dimension personnelle tout en jouissant de la vue du toit panoramique. Votre intimité est préservée car le toit panoramique est muni d'un store occultant.



choisir

**K-YACHT
TEKNO LINE**

2 PLUS DE CAPACITÉ, PLUS
D'AUTONOMIE.

Réservoir d'eau propre 145 litres.
Réservoir d'eaux usées 135 litres.
La meilleure performance de sa catégorie.



3 PLUS DE SÉCURITÉ. PLUS DE VISIBILITÉ.

Un large champ de vision latéral et frontal. La courbure du pare-brise réduit les angles-morts en garantissant la visibilité, et le nouveau tableau de bord interne offre un design qui élargit le champ de vision. Rétroviseurs de type bus pour un toutes vos manœuvres, et sans obstacle grâce au miroir grande angle qui permet de mieux visualiser les zones latérales du véhicule.

Visibilité FRONTALE

Le large champ de vision étalé sur 11 mètres de largeur permet d'améliorer la sécurité et le confort de conduite, facilite les manœuvres et optimise la visibilité inférieure des obstacles à 3 mètres du pare-choc.



ENCORE PLUS DE SÉCURITÉ.

Phares avant full LED intégrés améliorant la visibilité en profondeur de nuit pour anticiper et éviter les obstacles latéraux ou sur la voie. Équipement en option

LA QUINTESSENCE DU BIEN-ÊTRE ET DU STYLE !
**COMME À LA MAISON, UNE EXPÉRIENCE DE CONFORT
 EN CAMPING-CAR AU PLUS HAUT NIVEAU.**

AVEC K-YACHT TEKNO LINE, FAITES-VOUS PLAISIR DANS LE CONFORT À L'ÉTAT PUR.
METTEZ-VOUS À L'AISE !



4 **DANS UN COCON PROTECTEUR ET CHALEUREUX.**

Tous les choix de design allient fonctionnalité et esthétique, en privilégiant le confort de vie à bord. K-Yacht Tekno Line prend soin de vous, entre des murs et un toit revêtus d'un tissu doux à l'intérieur de l'espace nuit / jour. Une douce frontière entre le monde extérieur et l'intérieur.

Isolation et protection en toute saison.



5 **VOS DÉSIRES NOUS ONT FAIT GRANDIR.**

K-Yacht Tekno Line propose un espace nuit qui répond à vos envies. Des solutions pour la vie quotidienne qui invitent à une nouvelle conception du confort et de la détente.

Aération maximale, protection en été.

Grandes fenêtres 60x90 cm, lanterneau au plafond sur le toit, moustiquaire et store occultant.

Lits fixes et isolation.

Les espaces parfaitement isolés assurent la bonne circulation de l'air et l'isolation des odeurs.

Accès aux lits facile, sans compromettre le volume de rangement situé en dessous.

Sommeil confortable et lit respirant.

Sommiers à lattes, matelas ergonomiques avec protection en tissu alvéolé.

S'y détendre est un vrai plaisir.

Des enceintes audio pour se relaxer en écoutant de la musique, des stores plissés, une tête de lit en cuir écologique, des marches recouvertes d'un tapis doux pour rester pieds nus.



6 **ESPACES EN PARFAITE HARMONIE.**
 Un bon éclairage des espaces intérieurs, l'élément essentiel du confort d'habitation.



LUMIÈRE NATURELLE.

Skydome intégré.
 5 fenêtres.
 2 fenêtres dans la cabine de conduite.
 Porte d'entrée avec fenêtre.
 1 lanterneau avant 70x50 cm.
 3 lanternes 40x40 cm.
 1 lanterneau arrière 70x50 cm.

ÉCLAIRAGE

Éclairage principal : 4 lanternes.
 Lumière diffuse : ambiance claire des boiseries et tissus, LED discrets sous les meubles.
 Lampes de courtoisie : éclairage de jalonement du sol.
 100 % LED. Respectueux de l'environnement.
 À faible impact environnemental.
 Longue durée. Autonomie accrue.



Découvrez la transformabilité

LOIN DU MONDE, MAIS AU CŒUR DU MONDE.

Pour créer votre dimension personnelle tout en jouissant de la vue du toit panoramique. Lorsque le lit de pavillon est déployé, les deux grandes fenêtres latérales du salon s'intègrent parfaitement au design d'ensemble, offrant une vue d'exception depuis l'intérieur un éclairage naturel parfait.

VUE SUR LE MONDE ALENTOUR, TOUT EN GARDANT VOTRE ESPACE PERSONNEL !

Votre intimité est préservée car le toit panoramique est muni d'un store occultant.



NE PENSEZ QU'À VOTRE BIEN-ÊTRE !

Être ensemble, se retrouver, s'évader : tout est possible dans le salon de K-Yacht Tekno Line. Profitez pleinement de la dînette en choisissant ses dimensions et sa position en fonction de vos convives : la dînette face-face offre de grands canapés transformables en deux assises dans le sens de la marche pour le voyage, la table pliante avec pied chromé, protections en cuir écologique, assurent un encombrement minimal.


Comme un véritable salon, la commodité d'une chaise longue, entre l'assise passager et les canapés latéraux. Vous ne voudrez plus sortir !

Les équipements sont enrichis par des prises USB permettant de recharger vos appareils numériques, des trappes aménagées dans le plancher, un rangement accessible depuis les assises, des meubles hauts sous le lit de pavillon, et la chaude atmosphère du revêtement soft touch sur les murs et le toit.



**CONFORT DE CLASSE PREMIUM.
PLONGEZ AU CŒUR DE VOS VACANCES.**

La place passager devient un espace de détente, équipé d'éléments de confort et conçu pour s'intégrer à la cabine comme un prolongement de l'espace de vie. Cet espace intégré et en continuité avec l'intérieur est extrêmement agréable à vivre pendant le voyage ou à l'arrêt, sans perte de capacité de rangement pour les objets, livres, boissons, etc.





Découvrez la transformabilité




ERGONOMIE ET PRATICITÉ DANS MOINS D'UN MÈTRE

La cuisine K-Yacht Tekno Line est un espace multifonctions adaptable : ses surfaces se multiplient et ses plans de travail s'agrandissent, même lorsque la cuisinière est utilisée. Elle est complète et riche en accessoires.

L'espace est élégant, avec des matériaux raffinés tels que le plan de travail résistant, en pierre acrylique moulée monobloc à surface continue.

Lorsqu'un camping-car est haut de gamme, tout est étudié pour en profiter au maximum. Chaque repas en camping-car se transformera en un moment exclusif dès sa préparation, grâce à l'ampleur des espaces réservés aux équipements: 1 grand tiroir coulissant, 1 panier, 2 tiroirs.







ZONE NUIT

K-YACHT TEKNO LINE

LAISSEZ-VOUS EMPORTER PAR LE CONFORT DE LA ZONE NUIT !

Les chambres de K-yacht Tekno Line se distinguent par leur confort absolu. Regardez autour de vous, tout est beau, soigné et surtout, sur mesure pour un repos d'exception !

Votre sommeil est assuré par des matelas ergonomiques à protection en tissu alvéolé, posés sur des sommiers à lattes pour une bonne aération.

Vous bénéficiez d'une aération maximale, d'une protection en été grâce aux grandes fenêtres et au lanterneau équipé d'une moustiquaire et d'un store occultant.

Les lits sont à la bonne hauteur, facilement accessibles et isolés du garage.

Des tiroirs et des armoires sont disponibles sous les lits, en fonction du modèle.

S'y détendre est un vrai plaisir : des enceintes audio pour se relaxer en écoutant de la musique, des stores plissés, des panneaux en cuir écologique, des poches de rangement, des marches recouvertes d'un tapis doux pour rester pieds nus.



Pour voyager à deux : grâce au lit de pavillon, vous ne renoncerez pas à la capacité de rangement. Pour voyager à quatre : tout l'espace nécessaire pour des nuits confortables.

Espace de vie : parmi les plus grands en largeur, par rapport aux standards de la catégorie. Sans pour autant renoncer au rangement : des meubles hauts dans le panneau situé sous le lit.





UN SPA DANS VOTRE CAMPING-CAR

Un environnement élégant : les espaces en stratifié couleur teck, avec plan de travail en stratifié mat antibactérien, créent une atmosphère raffinée.

Une grande liberté de mouvement dans les toilettes. Le bac à douche, de grandes dimensions est en polyrétane renforcé, recouvert du caillebotis en bois.

Tout est accessible dans un espace compact : grands vide-poches, miroirs, rangements, grand lavabo.

Dans la douche, un pommeau à jet de pluie vous offrira une expérience unique, en plus d'une douchette pratique et d'un compartiment à savon présent dans la paroi.



Une salle de bains à volume variable (64) : pour profiter d'un maximum d'espace même dans un camping-car de moins de 7 mètres.

Toilettes :
plus d'espace, en largeur comme en profondeur.

Douche :
un vaste espace libre de tout encombrement.



SE RÉVEILLER AVEC DE NOUVEAUX HORIZONS

Intégral K-Yacht Tekno Line, la beauté de l'élégance, des performances et de la sécurité. Des lignes distinctives et modernes qui attirent le regard. Des lignes élancées et aérodynamiques pour rendre plus beau le voyage, avec fluidité et agilité. Une façade avec grand angle de vision pour plus de sécurité. Design automobile.



Bas de caisse en aluminium.

Parois en aluminium : des parois isolées du chaud et du froid, conçus pour améliorer la durée de vie :

La couleur ne change pas avec le temps, ne subit aucune détérioration. Facile à réparer. Facile à entretenir et à nettoyer.

Toit en fibre de verre :
antigrêle, une protection contre les intempéries.

UNE MONTÉE PLUS PRATIQUE.

Porte XL :
largeur de passage 620 mm ;
porte à 2 points avec fermeture centralisée ;
poubelle intégrée ;
fenêtre avec store occultant.

Face arrière en fibre de verre avec feux de position et clignotants à LED.
Pas seulement pour une question de style, car être bien visible vous offre également plus de sécurité.

Caméra de recul
Système multimédia avec écran Tactile 7" compatible apple car Play et android auto
Panneau solaire 120 W

Avec Skydôme

Voyager est plus beau : fluidité et agilité.

Profil aérodynamique pour une réduction de la consommation de carburant.

Roues 16" avec jantes en alliage ;
Suspensions en composite ;
Feux DRL à LED incorporés ;

CUISINEZ À L'EXTÉRIEUR.

Raccordement au gaz.
La prise de gaz permet de raccorder un barbecue ou une cuisine d'extérieur.



LAISSEZ LA SALETÉ À L'EXTÉRIEUR
Raccordement d'eau.

Placé dans la soute arrière, un tuyau d'eau permet de se rafraîchir en plein air ou de rincer des accessoires avant de les ranger dans la soute ou dans le camping-car.



SPECTACLE DE PLEIN AIR.
Prise d'antenne TV.

Pour se détendre seul, à plusieurs, en plein air, au cœur des vacances.

CÔTÉ PRATIQUE.
Prise électrique 220 V + 12 V.

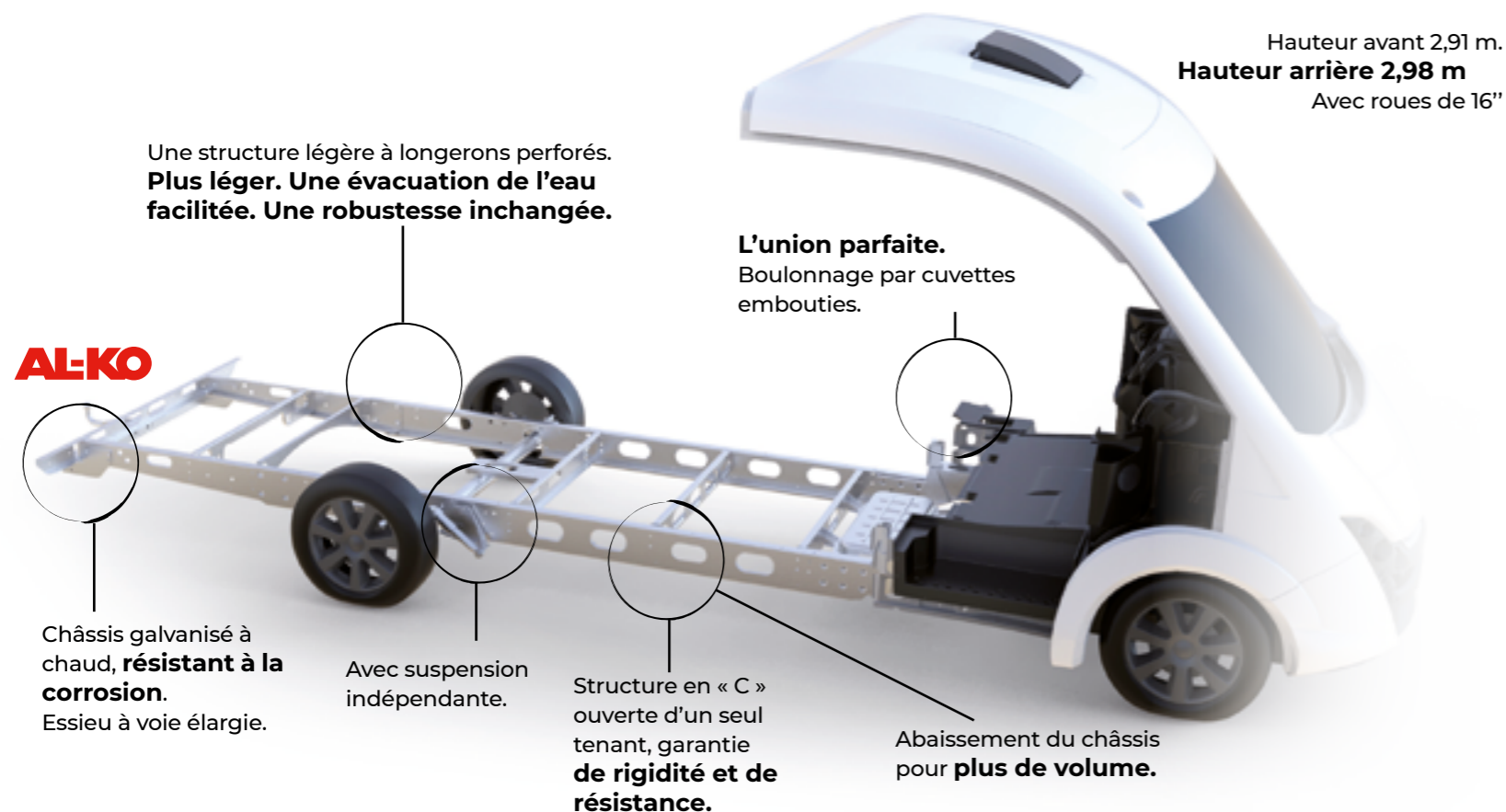
Toujours disponible pour toutes les activités de bricolage, même en dehors du camping-car.





AUCUNE ROUTE NE LUI RÉSISTE.

K-YACHT TEKNO LINE ALLIE RAISON ET TECHNIQUE. SUR TOUT TYPE DE TERRAIN.



Stabilité et tenue de route avec un châssis abaissé.

L'association d'un centre de gravité bas, d'une voie élargie, d'une grande résistance à la torsion et de la robustesse du châssis permet une augmentation significative de la tenue de route et de la qualité de conduite, même dans des conditions extrêmes.

Améliore la dynamique et confort de conduite.

L'utilisation d'acier haute résistance, la structure en « C » et le raccordement parfait entre motricité et châssis garantissent la stabilité.

Meilleur comportement du véhicule en mouvement.

Les suspensions à barre de torsion sont optimales, surtout avec un poids élevé. L'essieu reste stable même dans des conditions de route extrêmes.

DOUBLE PLANCHER. LE PRIVILÈGE DE HAUTES PERFORMANCES EN TERME D'ESPACE, DE VOLUMES ET D'ISOLATION.

Le châssis AL-KO abaissé est idéal pour créer un double plancher garantissant un grand espace de rangement, grâce aux trappes astucieuses. Il augmente l'espace intérieur avec également des avantages en termes d'habitabilité.



1

SOUTE LATÉRALE TRAVERSANTE

exploitant l'espace créé entre deux planchers. Hauteur interne de 19 cm. Accès depuis l'extérieur grâce à des portes ouvrables des deux côtés du camping-car.

RANGEMENT depuis l'intérieur du camping-car par de grandes trappes à charnières. Espace pour chaussures, bouteilles, boîtes, outils. Volume 93 litres (modèle 64) et 84 litres (modèles 90 et 86).

2

UNE GRANDE SOUTE... DANS TOUS LES MODÈLES !

Le châssis abaissé permet de disposer d'un garage de grandes dimensions. La chambre arrière reste extrêmement agréable et le lit, quel que soit son type, reste facilement accessible.

LIT ACCESSIBLE, GRAND GARAGE :

Sans système à volume variable, avec une séparation isolée entre la chambre et le garage, sans mauvaise odeur en provenance du garage, une chambre entièrement isolée et protégée !



3

RÉSERVOIRS À L'ABRI DU GEL.

Les réservoirs sont situés entre les deux planchers : une position qui les protège contre le gel et les isole davantage de l'extérieur. Accès aux robinets de vidange et au réservoir d'eau propre par des trappes spécifiques.





PRESTIGE
Simili cuir,
Standard



PRESTIGE BROWN
Tissu et simili cuir
En option

**CHÂSSIS**

Moteur 140 CH
 Châssis AL-KO
 Climatisation manuelle cabine ;
 Double airbag ;
 Traction + et aide au démarrage en côte ;
 Régulateur de vitesses ;
 Roues 16" avec jantes en alliage ;
 Suspensions en composite ;
 Feux DRL à LED incorporés ;
 Commandes radio au volant ;
 Rétroviseurs style bus ;
 Système multimédia FIAT à écran tactile 7" compatible Apple Car Play/Android Auto avec commandes au volant ;
 Caméra de recul double.

**EXTÉRIEUR**

Porte XL à deux points avec fenêtre ;
 Porte d'entrée avec moustiquaire ;
 Fermeture centralisée ;
 Éclairage externe ;
 Skydome ouvrant 100x80 cm avec store occultant ;
 Lanterneau lit postérieur ;
 Bas de caisse en aluminium ;
 Colonnes postérieures en ABS, phares à LED ;
 Réservoir chauffé ;
 Réservoirs plus grands ;
 Escalier intégré et isolé ;
 Raccordement à l'eau extérieur (chaud/froid) ;
 Prise multifonctions TV satellite 12/220 V ;
 Raccordement au gaz extérieur ;
 Store pare-brise occultant plissé, garantie d'intimité ;
 Panneau solaire 120w.

**CELLULE**

Porte de séparation espace salle de bains/espace nuit en bois
 Trappe dans le plancher
 Parois soft touch (hors cuisine et toilettes) ;
 Toit soft touch ;
 Chaise longue siège passager ;
 Rallonge pour lits jumeaux (64, 86)
 Plateau de douche en polyrétane renforcé et caillebottis en bois ;
 Chauffage Truma Combi 6
 Commande CP Plus
 Prises avec port USB
 Support TV avec bras extensible
 Enceintes audio dans la cellule ;
 Table pliante
 Connexion Wi-Fi possible.



LA DIFFÉRENCE NE FAIT PAS TOUT NE PAS SE FIER AUX APPARENCES

Style, équipements, souci du détail : le Krosser séduit par son élégance. Résolument dans l'air du temps. Avec ses lignes modernes et sportives, le Krosser est le camping-car au service de vos émotions.

Découvrez un concept totalement nouveau de camping-car marqué par l'équilibre parfait entre le raffinement et l'espace à chaque niveau. Passion et souci du détail, matériaux raffinés, innovation technique. Le Krosser est le fruit de l'enthousiasme et l'esprit d'innovation de Mobilvetta : style unique, double plancher, nombreux rangements.

Une gamme de camping-cars profilés avec ou sans lit de pavillon, avant-gardiste en termes de style, de conception, de sécurité et de confort. Habitabilité sans précédent, optimisation optimum des espaces : pour le Krosser, le confort est le meilleur allié. Combiner la beauté des paysages au plaisir de voyager en camping-car, telle est l'excellence italienne.

Des expériences inoubliables pour vous, votre famille et vos amis. Démarquez-vous.



KROSSER

LE CARACTÈRE FAIT LA DIFFÉRENCE

Les spécifications figurant sur ces pages peuvent faire référence seulement à certains modèles de la gamme.

Certaines caractéristiques présentées ne correspondent pas aux caractéristiques définitives du véhicule pour la saison en cours.

 **MOBILVETTA**
DESIGN

choisir KROSSER



1 DOUBLE PLANCHER

Optimisation absolue des espaces. De l'enthousiasme et de l'esprit novateur de Mobilvetta naît Krosser : double plancher, double rangement. Krosser offre le meilleur espace de chargement de sa catégorie dans son double plancher avec soute traversante, trappes aménagées dans le plancher, compartiments de rangement. Capacité de 690 litres. Choisissez vos vacances, laissez libre cours à votre personnalité.

UNE HABITABILITÉ SANS PRÉCÉDENT

Des solutions innovantes qui exaltent le concept d'habitabilité à bord. Avec ses formes et ses volumes distinctifs, Krosser propose des espaces qui ne laissent rien au hasard.



2 CHOISISSEZ VOTRE STYLE

Si vous voyagez à deux, optez pour la version profilé qui offre plus d'espace et d'habitabilité intérieure grâce à une plus grande hauteur sous plafond dans l'espace séjour.

Si vous voyagez en famille, le profilé avec lit de pavillon constitue la solution idéale en vous offrant jusqu'à 4 couchages et la possibilité d'héberger un invité.





3

LE DESIGN AU SERVICE DU CONFORT

Détails uniques et matériaux raffinés sont les éléments exclusifs de Krosser, où style et charme s'allient au soin des détails, au souci du confort et à des espaces inédits.

- Revêtement garni soft touch du toit qui isole de l'extérieur ;
- Sommeil garanti par des matelas ergonomiques et des sommiers à lattes ;
- Intimité des espaces nuit ;
- Espaces de vie spacieux, élégants et modulables.



4

ÉCLAIRAGE

L'atmosphère adaptée est garantie par un bon équilibre entre la lumière naturelle et la lumière artificielle. Des fenêtres et lanternaux de grandes dimensions diffusent la lumière naturelle. Le soir, des solutions spécifiques transforment chaque espace selon l'activité qui s'y déroule : spots à LED, corniches lumineuses, lampes de courtoisie au sol.

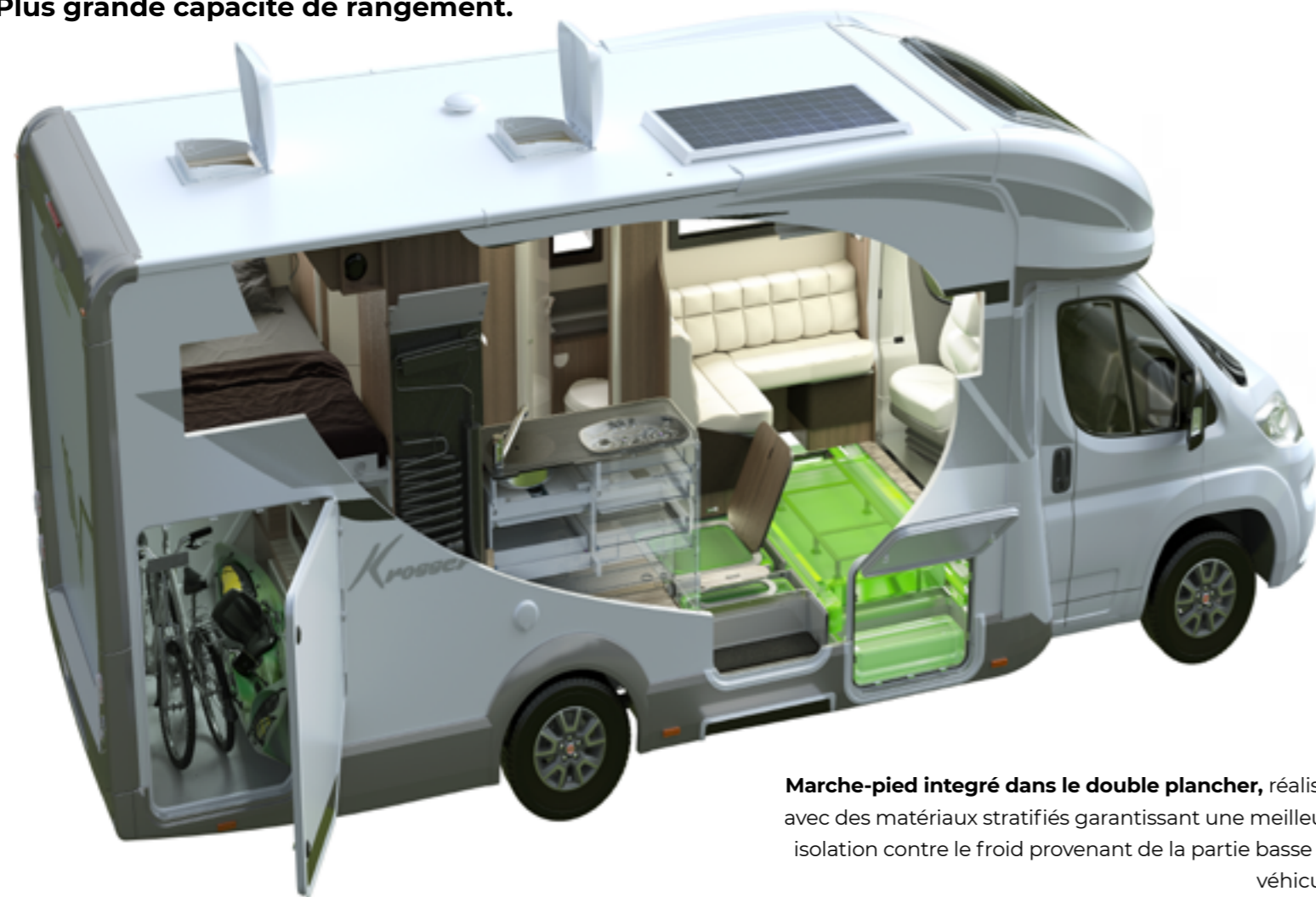


KROSSER

double PLANCHER,
double RANGEMENT.

Le double plancher technique du Krosser est composé d'un plancher inférieur de 38 mm d'épaisseur, qui repose sur le châssis, et d'un plancher supérieur de 22 mm d'épaisseur, qui repose sur un contre-châssis en acier.

- \\ Meilleure résistance structurelle.
- \\ Meilleure isolation thermique et sonore.
- \\ Plus grande capacité de rangement.



Marche-pied intégré dans le double plancher, réalisée avec des matériaux stratifiés garantissant une meilleure isolation contre le froid provenant de la partie basse du véhicule.

Réservoirs d'eau propre et eaux usées isolés et chauffés situés dans le double plancher au-dessus de l'essieu arrière.

DOUBLE RANGEMENT, AVEC CAPACITÉ DE CHARGE DE 690 LITRES :
 Soute traversante à l'avant de 550 litres, hauteur intérieure de 19 cm.
 Rangements dans la marche de 35 litres.
 Rangement avec accès depuis la trappe dans le plancher de 105 litres, avec charnières à ressort.
 Accès aux compartiments par des trappes amovibles.



Épaisseur du plancher inférieur de 38 mm: meilleure isolation thermique et meilleure isolation sonore contre le bruit provenant de la partie inférieure du véhicule.

Épaisseur du plancher supérieur de 22 mm.

Possibilité de rangements plus importants, grâce au double plancher technique, avec rangements fonctionnels pour différentes sortes d'objets et bouteilles aussi bien à l'avant qu'à l'arrière du véhicule. À l'extérieur, présence de rangements dans les bas de caisse ouvrants.

Accès au rangement du double plancher du véhicule se fait des deux côtés grâce à deux larges portes d'accès pratiques.

Accès aux robinets d'évacuation et au réservoir d'eau propre se fait depuis l'intérieur du véhicule via des trappes.





LA TECHNOLOGIE ET L'ESTHÉTIQUE : UNE COMBINAISON AUSSI HARMONIEUSE QUE FONCTIONNELLE

L'espace jour est spacieux, élégant et fonctionnel. La hauteur intérieure dépasse les deux mètres et le lanterneau panoramique apporte une luminosité incroyable. Dans la cabine, les sièges pivotent pour se fondre dans un salon pouvant accueillir jusqu'à 6 personnes ou pour se transformer en fauteuil de relaxation.

HABITABILITÉ SANS PRÉCÉDENT

La table à rabats en teck permet de faciliter la circulation dans l'habitacle, d'offrir un plus grand confort à table à l'heure des repas. Le pied de table chromé et les parties exposées des banquettes sont recouvertes d'un rembourrage en cuir écologique qui le protège des griffures de la vie quotidienne.

Passez du temps dans votre camping-car et profitez de l'interaction parfaite entre le style et la technologie : l'éclairage LED confère aux espaces toute leur singularité, la TV peut être regardée dans chaque espace du véhicule grâce au support escamotable et orientable, des prises USB sont dispersées dans le camping-car pour recharger vos appareils électroniques, l'espace nuit est équipé de haut-parleurs, les espaces de rangement ne manquent pas grâce aux trappes aménagées dans le plancher.







**FAN DE CRÉATIVITÉ EN CUISINE?
LA GRANDE CUISINE DANS UN CAMPING-CAR, C'EST POSSIBLE !**

Espace optimisé, souci du détail, attention au style et à la qualité, la cuisine du Krosser répond à toutes les attentes même les plus élevées. Passer derrière les fourneaux sera l'un des bons moments de vos vacances. Tout est à portée de main dans l'espace cuisine: la plaque de cuisson à trois feux et l'évier encastré en acier inoxydable avec deux demi-couvercles utilisables séparément comme support ou planche à découper. Rangez tous vos ustensiles dans les grands paniers, les tiroirs à fermeture automatique avec amortisseur et les paniers coulissants. Le mur latéral est équipé d'un porte-épice, d'un porte-rouleau et d'un porte-serviette, aux finitions acier.



LORSQUE LE CONFORT EST LE MEILLEUR ALLIÉ DE L'ÉLÉGANCE

Choisissez le type de lit qui vous convient le mieux et passez une nuit de rêve dans un espace harmonieux et raffiné: le plafond matelassé au toucher doux protège et isole du bruit et du froid nocturne. Le lanterneau panoramique avec moustiquaire et stores occultants permet d'aérer lors des chaudes soirées d'été et offre la possibilité d'admirer les étoiles. Les matelas ergonomiques avec revêtement en nid d'abeille et les sommiers à lattes favorisent l'évacuation de la transpiration et optimisent le repos : le sommeil est d'or.

QUITTEZ TOUT ET RÉFUGIEZ-VOUS DANS VOTRE COIN DE PARADIS.

Les portes coulissantes en bois confèrent de l'intimité, les stores bateaux protègent des regards indiscrets, les panneaux rembourrés installés au mur, les meubles hauts ou les rangements aménagés sous les lits relevables accueillent en toute discrétion vos objets précieux (P64, P86, P90).



La zone nuit est équipée de spots à LED pour lire un livre sans déranger les autres personnes, d'éclairages de courtoisie au sol pour vous déplacer en toute sécurité dans le camping-car la nuit, d'un éclairage indirect pour une atmosphère chaleureuse et harmonieuse.



COMME À LA MAISON

La salle de bains luxueuse est un espace tout confort où les soins et rituels quotidiens prennent une tournure toute particulière.

Les couleurs foncées, le lambris en teck confèrent chaleur et raffinement à la pièce.

Sous la douche, le pommeau à jet pluie vous réserve une expérience unique sans enlever le côté pratique avec la douchette et le porte-savon au mur.

Le grand lavabo est installé de manière optimale sur un plan de travail en stratifié, traité antibactérien et facile à nettoyer.

Grand miroir mural.

QUALITÉ ET RÉSISTANCE

La rigidité du bac de douche thermoformé en ABS renforcé de mousse de polyuréthane haute densité est garantie tout comme sa résistance aux fissures et aux déformations avec les années.

Son caillebotis en teck vous permet de vous déplacer facilement sur un plancher linéaire et protège la pièce après la toilette.



Une salle de bains à volume variable (P64) : pour profiter d'un maximum d'espace, même dans un camping-car de moins de 7 mètres.

TOILETTES

plus d'espace en largeur comme en profondeur.

DOUCHE

un vaste espace libre de tout encombrement.



DES LIGNES MODERNES ET SPORTIVES AU SERVICE DE VOS ÉMOTIONS

C'est au Centre d'étude de Mobilvetta que naissent ces véhicules qui évoluent avec le monde qui les entoure : des matériaux performants, des technologies de construction et des procédés de fabrication innovants.

Krosser est un camping-car de grande taille. Lignes sportives, harmonie des couleurs: une gamme qui sait se démarquer. Des éléments au style singulier combinés à des solutions technologiques innovantes et performantes, à l'instar du double plancher technique.

L'utilisation de la fibre de verre dans les parois et l'arrière du camping-car assure une plus grande robustesse et une **meilleure longévité**.

L'utilisation de plastique ABS haute résistance offre une **meilleure résistance à la chaleur** causée par les éclairages : LED verticales, feux de gabarit et troisième feu stop. Outre un effet de style, l'objectif est d'être bien visible pour plus de sécurité pendant vos déplacements.

Flèche à système dynamique
Caméra de recul intégrée dans le déflecteur
Bandeaux en aluminium couleur anthracite pour un style dynamique qui ne passe pas inaperçu.



ENTRÉE PLUS PRATIQUE Porte extra large

Passage utile de 620 mm
Fermeture centralisée avec porte deux points
Poubelle intégrée
Fenêtre équipée de stores occultants

Caméra de recul
Système multimédia avec écran
Tactile 7" compatible apple car
Play et android auto
Panneau solaire 120 W

Capucine en plastique ABS au style
dynamique et raffiné.
Toit panoramique intégré

Phares Full LED.

**PLUS D'AUTONOMIE.
RÉSERVOIRS PLUS GRANDS ;**
eau propre 145 litres,
eaux usées 135 litres.

Certaines caractéristiques présentées ne correspondent pas aux caractéristiques définitives du véhicule pour la saison en cours.



PRESTIGE
Simili cuir,
Standard



PRESTIGE BROWN
Tissu et simili cuir
En option



CHÂSSIS

Motorisation 140 CH ;
 Climatisation manuelle dans la cabine ;
 Double airbag ;
 ESC et aide au démarrage en côte ;
 Traction +, Hill Descent (contrôle d'adhérence en descente) ;
 Régulateur et limiteur de Vitesse ;
 Jantes 16" en alliage ;
 Suspensions en composite ;
 Calandre et entourage de phares noirs
 Pare-chocs avant blanc ;
 Feux DRL à LED et indicateurs postérieurs dynamiques ;
 Commandes au volant ;
 Tableau de bord avec finition silver haut de gamme ;
 Système multimédia FIAT à écran tactile 7" compatible Apple Car Play/ Android ;
 Auto avec commandes au volant ;
 Caméra de recul double.

EXTÉRIEUR



Porte cellule XL extra large 2 points avec fenêtre ;
 Porte d'entrée équipées d'une moustiquaire ;
 Marche-pieds intégré et isolé ;
 Éclairage extérieur ;
 Skydome panoramique ;
 Lanterneau au dessus du lit arrière
 Soute traversante à l'avant ;
 Réservoir chauffé ;
 Réservoirs plus grands
 Bas de caisse ouvrant avec coffre ;
 Double plancher ;
 Rangement: capacité de charge 690 litres ;
 Store occultant thermique ;
 Panneau solaire 120w ;
 Prise 220 V dans le garage.

CELLULE

Lanterneau avec ventilateur ;
 Porte de séparation en bois entre la salle de bains et l'espace nuit (no P70) ;
 Trappe de rangement supplémentaire dans le plancher ;
 Toit soft touch
 Douche avec pommeau de douche au plafond (pas 64) ;
 Caillebotis en bois ;
 Bac de douche en ABS renforcé ;
 Chauffage TRUMA COMBI 6 ;
 Commande CP Plus ;
 Prises USB ;
 Support TV ;
 Haut-parleurs dans la cellule ;
 Table rabattable ;
 Rallonge pour lits jumeaux (P86).



Certaines caractéristiques présentées ne correspondent pas aux caractéristiques définitives du véhicule pour la saison en cours.



DERNIÈRE GÉNÉRATION TRÈS PERFORMANTE. L'ESSENCE DU MADE IN ITALY

Le monde qui vous entoure est en constante évolution. Vous avez besoin d'un camping-car taillé pour toutes les aventures, sans limites. Pour toutes ces raisons, la gamme Kea a été entièrement renouvelée : design sportif, encore plus d'espace à bord, nouveaux intérieurs et toujours plus de confort, de nouvelles technologies et d'innovations.

Kea établit de nouvelles normes chez les camping-cars haut de gamme: un style contemporain enrichi de caractéristiques techniques exceptionnelles, un design raffiné et élégant, une représentation du « Made in Italy » transposée dans une dimension internationale.

Partez en voyage dans un environnement naturellement lumineux. Avec son style épuré, ses matériaux résistants, et sa multitude de rangements, le Kea est le compagnon idéal de vos vacances.

Quatre modèles Kea P et Kea I ont été déclinés en version profilé ou intégrale : style, matériaux et qualité absolue. Aujourd'hui plus que jamais, faites l'expérience du luxe : un camping-car raffiné, élégant et intemporel, réactif, très bien équipé à l'habitable étonnant.

Profilé et intégral: alliance parfaite du caractère et du style pour toujours avoir une longueur d'avance en matière d'innovation, de confort et de technologie.

Conçu pour plus de liberté, parce qu'il est important de se sentir bien là où l'on est.

Les spécifications figurant sur ces pages peuvent faire référence seulement à certains modèles de la gamme.

Certaines caractéristiques présentées ne correspondent pas aux caractéristiques définitives du véhicule pour la saison en cours.



KEA I & KEA P

PERFORMANCES À TOUTES ÉPREUVES

 **MOBILVETTA**
DESIGN

choisir KEA

1

UN GRAND ESPACE À VIVRE

Une agréable sensation d'espace vous accueille, pour une liberté de mouvement et une atmosphère harmonieuse. Le mérite revient au grand séjour en face à face dans le prolongement de l'espace cuisine, à la modularité des espaces et à la facilité d'accès à l'espace nuit.



2

UNE LUMINOSITÉ INCROYABLE

Profitez d'un espace naturellement lumineux et sain. La lumière naturelle met en valeur les espaces et le mobilier, mais elle est surtout source de bien-être : de grandes vitres (I), un skydome (P), un toit panoramique dans l'espace jour (P), de grandes fenêtres pour le salon spacieux, de grandes fenêtres dans l'espace nuit, jusqu'à 5 lanterneaux.



3

PROFILÉ ET INTÉGRAL

Entrez dans le monde haut de gamme de Mobilvetta avec Kea, à vous de choisir le camping-car idéal. Kea en mode profilé pour des lignes élancées, la praticité sans renoncer au style et à la technologie. Kea en mode intégral pour une habitabilité et un confort accrus, de la cabine de conduite jusqu'à l'espace nuit.





VIVEZ INTENSÉMENT

L'intérieur du modèle Kea est l'exemple même de l'élégance dans un espace que vous pouvez personnaliser à votre guise. Dès l'entrée dans la cellule, une agréable sensation d'espace vous saisit grâce au grand séjour en face à face modulable lorsque vous voyagez. L'espace jour est agréable à vivre, spacieux, élégant et fonctionnel avec une hauteur sous plafond de plus de deux mètres. Une luminosité incroyable que l'on doit aux grandes ouvertures, au toit panoramique et aux grandes fenêtres du maxi-salon, de beaux espaces pour se déplacer et vivre en harmonie : un projet esthétique qui valorise la praticité et l'ergonomie.



TRANQUILLITÉ ET CONFORT

Dans le même confort qu'à la maison, entre style et technologie.

Les moments de détente devant la télévision peuvent se faire de n'importe quel espace du camping-car grâce au bras escamotable et orientable. Les multiples prises USB à portée de main permettent de recharger vos appareils électroniques. L'éclairage LED crée une ambiance unique et vous permet de profiter pleinement des espaces : plusieurs sources lumineuses indirectes à la fois avec la lumière blanche qui court le long des meubles hauts pour vous déplacer et avec les incroyables lumières bleues dédiées à l'utilisation de nuit.





FORMES, VOLUMES ET MATÉRIAUX QUI S'ADAPTENT À L'ESPACE ET AU GOÛT


La cuisine Kea a été conçue toute en harmonie pour une totale liberté de mouvement et beaucoup d'espace de rangement grâce aux portes et meubles hauts.

L'espace cuisine est conçu en L avec un plan de travail en stratifié anti-rayure conçu pour offrir un maximum d'ergonomie.

La plaque de cuisson à trois feux alignés est complétée par un couvercle en verre trempé pouvant servir de support, tandis que l'évier en acier inoxydable est recouvert d'une plaque pouvant servir de planche à découper ou de plan de travail supplémentaire.

PROFITEZ DE MOMENTS UNIQUES À BORD

De la préparation au dîner avec vos convives: de grands paniers pour ranger tous vos ustensiles, des tiroirs coulissants faciles à extraire, dans la partie îlot, un meuble d'angle avec casier à bouteilles amovible, une fermeture automatique amortie équipée d'un bloc de verrouillage, un distributeur d'essuie-tout et un porte-planche à découper au mur.



Le long de l'allée, une trappe a été aménagée dans le plancher. Il est toujours utile d'avoir plus d'espace pour ranger vos affaires dans les camping-cars.

Une cuisine à l'effet « suspendu » pour se rapprocher au maximum du plan de travail.



UN MOMENT POUR VOUS

Pour vos moments de détente, rien n'est laissé au hasard.

Transformez votre repos en une expérience incroyable : style sophistiqué, espace à vivre, tout le confort qui vous entoure.

Les précieux éléments exclusifs de l'espace nuit apporte de la chaleur dans le véhicule. Toutes les chambres sont enrichies de détails minutieux qui vous apportent du confort tels que les stores bateaux, le revêtement soft touch au plafond qui vous isole et vous protège en toutes saisons, les panneaux en cuir écologique qui embellissent l'ensemble, les haut-parleurs audio pour les moments de détente et un sommeil réparateur garanti par des matelas de qualité et des sommiers à lattes relevables.



ÉCLAIRAGE LED
La zone nuit est équipé de spots LED pour lire un livre sans déranger les autres voyageurs, d'éclairages de courtoisie au sol pour vous déplacer en toute sécurité dans le camping-car la nuit, d'un éclairage indirect pour des atmosphères chaleureuses et harmonieuses.



Le modèle Kea se caractérise par la tête de lit rembourrée avec le logo Mobilvetta brodé, des lampes de lecture orientables, l'éclairage de courtoisie au sol, des marches qui facilitent l'accès aux lits et un grand lanterneau panoramique pour observer les étoiles.

Les modèles Kea P90 et I90 avec lit central en îlot arrondi au niveau des pieds mettent le confort à l'honneur. Une variante avec un lit plus bas pour un accès facilité permet de ne pas renoncer à l'espace disponible pour le rangement dans le coqueron inférieur.

Option avec lit abaissé






LE BIEN-ÊTRE COMME MODE DE VIE

Dynamisme, liberté et flexibilité pour un espace salle de bains proposant un niveau de confort élevé. Ici le bien-être et les soins sont favorisés par des fonctionnalités et une optimisation de l'espace placés sous le signe de l'esthétique et de l'exclusivité. Le mobilier en bois des sanitaires avec plan de travail en stratifié mat procure plus d'espace de rangements : en hauteur et à l'intérieur du grand miroir.

UNE QUALITÉ QUI DURE

Un style luxueux et des solutions optimales pour l'espace douche qui a été recouvert d'un stratifié effet bois. Le bac de douche thermoformé, avec double bonde, est fabriqué en ABS renforcé de mousse de polyuréthane haute densité garantissant la rigidité et la résistance aux fissures et aux déformations au fil du temps. Dans la douche, le caillebotis vous permet de vous déplacer facilement sur un sol linéaire et de protéger l'espace après la douche.



Une salle de bains à volume variable (P64 et I64) : pour profiter d'un maximum d'espace même dans un camping-car de moins de 7 mètres.
Toilettes
 plus d'espace en largeur comme en profondeur.
Douche
 un vaste espace libre de tout encombrement.



CARACTÈRE ET STYLE INTÉGRAL, ÉLÉGANT ET INTEMPOREL

Choisissez de vous démarquer avec Kea I, un camping-car de caractère, au style exclusif qui combine l'esthétique des lignes extérieures affirmées et élégantes avec des solutions techniques et des performances haut de gamme.

Les rétroviseurs à fixation par le haut comme pour les bus s'intègrent parfaitement dans l'esthétique général et s'orientent précisément pour un champ de vision large et net.

Visibilité maximale

L'avant de ces modèles de camping-car se compose d'un unique morceau en fibre de verre.

L'utilisation de la fibre de verre assure une plus grande robustesse et une meilleure longévité.



Les montants avant ont été amincis pour favoriser la visibilité du conducteur et le contrôle de l'encombrement et des mouvements autour du camping-car. Ils favorisent la visibilité à l'extérieur des fenêtres latérales, larges et encastrées sans protubérance afin de ne créer aucune turbulence ni aucun bruit pendant le voyage, même à vitesse élevée.



Des éclairages LED diurnes, des phares en un seul bloc et une calandre singulière avec le logo Mobilvetta chromé viennent compléter les équipements.

Caméra de recul
Système multimédia avec écran
Tactile 7" compatible apple car
Play et android auto
Panneau solaire 120 W

L'avant de forme aérodynamique a été conçu avec un pare-brise étendu vers le bas pour une meilleure visibilité sur la route.

ENTRÉE PLUS PRATIQUE Porte extra large

Passage utile de 620 mm
Fermeture centralisée avec porte deux points
Poubelle intégrée
Fenêtre équipée de stores occultants

Les bas de caisse arrière en ABS gris anthracite englobent les blocs de phares verticaux à LED. Outre un effet de style, l'objectif est d'être bien visible pour plus de sécurité pendant vos déplacements.

Bandeaux en ABS couleur anthracite pour un style dynamique qui ne passe pas inaperçu.



PLUS D'AUTONOMIE.
RÉSERVOIRS PLUS GRANDS ;
eau propre 120 litres,
eaux usées 110 litres.

POUR PLUS DE LIBERTÉ, LES SEMI-INTÉGRAUX ONT PLUS DE LANGUEUR

Une image forte et extrêmement personnelle, un design extérieur et accrocheur inspiré par le secteur automobile, des lignes élégantes et raffinées : D'une rare élégance en marche, le modèle Kea P vous offre des expériences exclusives à bord.

L'utilisation de la fibre de verre dans les parois et l'arrière du camping-car assure une plus grande robustesse et une meilleure longévité.



L'utilisation d'un ABS Haute Performance offre une meilleure résistance à la chaleur causée par les éclairages : LED verticales, feux de gabarit et troisième feu stop. Outre un effet de style, l'objectif est d'être bien visible pour plus de sécurité pendant vos déplacements.

Bandeaux en ABS couleur anthracite pour un style dynamique qui ne passe pas inaperçu. Prise multifonctions dans le garage.



Caméra de recul
Système multimédia avec écran
Tactile 7" compatible apple car
Play et android auto
Panneau solaire 120 W

Capucine en ABS au style
dynamique et raffiné.
Toit panoramique intégré
Phares Full LED.



PLUS D'AUTONOMIE.
RÉSERVOIRS PLUS GRANDS ;
eaux propres 120 litres,
eaux usées 100 litres.

ENTRÉE PLUS PRATIQUE
Porte extra large

Passage utile de 620 mm
Fermeture centralisée avec porte deux points
Poubelle intégrée
Fenêtre équipée de stores occultants



PRESTIGE
Tissu et simili cuir
Standard



PRESTIGE BROWN
Simili cuir,
En option

CHÂSSIS

Moteur 140 CH ;
 Climatisation manuelle dans la cabine ;
 Double airbag ;
 ESC ;
 Traction +, Hill Descent ;
 Régulateur de vitesse ;
 Jantes en alliage 16" ;
 Suspensions composites ;
 Calandre et blocs de phares noirs ;
 Parechoc blanc (Kea P) ;
 Phare Full LED, DRL (Kea I) ;
 Radio avec commandes au volant ;
 Système multimédia FIAT à écran tactile 7" compatible Apple Car Play/Android ;
 Auto avec commandes au volant ;
 Caméra de recul double.

EXTÉRIEUR

Porte extra large deux points avec fenêtre ;
 Porte d'entrée équipées d'une moustiquaire ;
 Fermeture centralisée ;
 Éclairage extérieur ;
 Toit panoramique (version P) ;
 Lanterneau lit arrière ;
 Bandeau ouvrable avec coqueron ;
 Réservoir eau chaude ;
 Réservoirs plus grands ;
 Éclairage garage ;
 Prise 220 V dans le garage ;
 Panneau solaire 120w.

CELLULE

Porte de séparation en bois entre la salle de bains et l'espace nuit ;
 Trappe dans le plancher ;
 Toit soft touch ;
 Bac de douche en ABS renforcé avec caillebotis en bois ;
 Chauffage TRUMA COMBI 6 ;
 Commande CP Plus ;
 Prises USB ;
 Support TV ;
 Haut-parleurs dans la cellule ;
 Table à rabats ;
 Rallonge pour lits jumeaux (P86, I86) ;
 Fenêtres dans l'espace nuit ;
 Stores bateaux occultants cabine ;





Mobilvetta a de nombreuses histoires à raconter, à tous ceux qui la voient pour la première fois et à tous ceux qui ont une longue expérience.

Des histoires qui parlent des qualités indispensables à exiger d'un camping car : pour se reposer, il ne suffit pas d'un lit, la cuisine doit être grande et pratique, la salle de bains doit être pratique pour prendre la douche, les rangements doivent pouvoir contenir les objets nécessaires, la coque doit être robuste et garantir la meilleure isolation en toute saison, les circuits doivent être efficaces.

Mobilvetta a toutes les caractéristiques pour aller partout où vous le souhaitez, avec du caractère et un style inimitable. Découvrez son aspect unique à travers ses qualités.

Le choix que vous vous étiez promis d'avoir et que vous méritez.

- ▮ EXCLUSIVITE' HAUT DE GAMME.
- ▮ UNE GAMME COMPLÈTE.
- ▮ TECHNOLOGIE AVANCÉ.
- ▮ GARANTIE KALITECH 10+3 ANS.
- ▮ AUTONOMIE ET LIBÉRTÉ.
- ▮ TOUJOURS CONNECTÉ.
- ▮ ESPACES REPENSÉS.
- ▮ ÉCLAIRAGE.
- ▮ CONFORT ET QUALITÉ.
- ▮ INNOVATION ET FONCTIONALITE'.

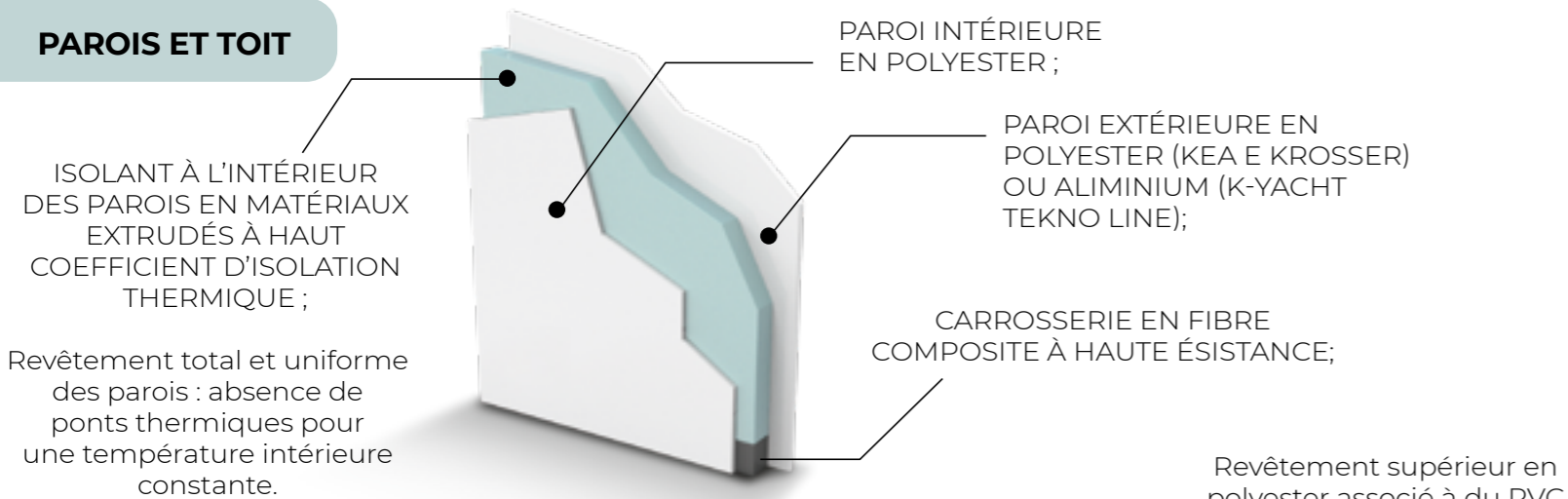


LE PRIVILÈGE DE L' *l'expérience* MOBILVETTA

Grâce à une longue tradition, le design qui sait interpréter notre époque. C'est grâce aux compétences du Centre d'Etudes MOBILVETTA que naissent les camping-cars qui sont en accord avec le monde qui les entoure: avec des matériaux performants, des technologies de construction et des processus de production innovants.

Style, équipements et technicité composent la structure extérieure des camping-cars Mobilvetta : un style unique, élégant, d'esprit sportif, d'excellents équipements et des matériaux hautes performances, avec des matériaux insensibles à l'eau, avec une technique de construction d'avant-garde qui prévoit l'utilisation du polyester et de l'aluminium, d'éléments de renfort et des assemblages pour garantir des performances élevées en termes de stabilité, de résistance structurelle et de durée de vie. *resistenza strutturale e longevità.*

PAROIS ET TOIT



PLANCHER

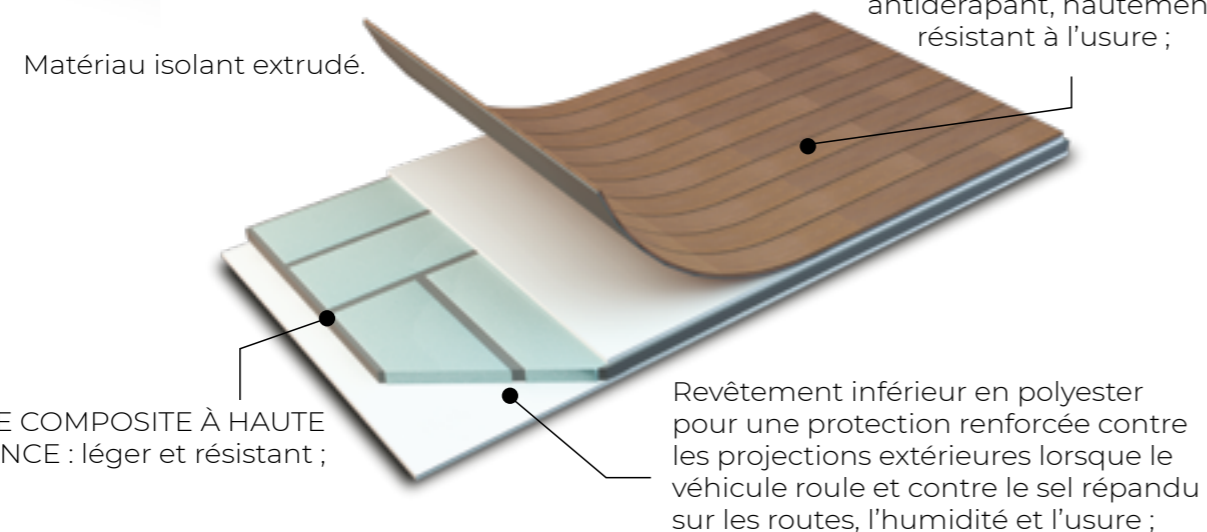
K-YACHT TEKNO LINE KROSSER

Doppio pavimento!
Spessore 38 e 22 mm

KEA

Spessore 54 mm

CHÂSSIS EN FIBRE COMPOSITE À HAUTE RÉSISTANCE : léger et résistant ;



Les épaisseurs et les matériaux sélectionnés pour la construction des sols Mobilvetta assurent l'isolement par le bas, la résistance mécanique et un guide stable sur tout type de route.

Les carrosseries des camping-cars Mobilvetta sont réalisées sur des chaînes de production spécialisées selon un processus industriel de haute précision, qui assure un standard de qualité stable de très haut niveau.

WELCOME ON BOARD!

Porte extra large.

Passage utile de 620 mm

Éclairage externe à LED :

en toute sécurité la nuit également.

Pour trouver les clés facilement.

Pour vivre l'extérieur.

Pour être visible.

Pour rendre visible l'extérieur.


Porte avec fermeture à 2 points.

Fermeture centralisée. Une meilleure sécurité.

Fenêtre fixe avec store occultant.

Avec poubelle intégrée.

Double marche d'accès, de forme rectangulaire.



Marches profondes. Confort en montée et en descente pour tous les âges.

Isolation et imperméabilité

Isolation thermique

Isolation acoustique

Résistance structurelle

Stabilité aux sollicitations externes

Solidité

Longévité



IL A ÉTÉ *testé*

EN CHAMBRE CLIMATIQUE

Le test en chambre climatique est effectué, selon la norme EN 1664-1, pour certifier **la tenue thermique du véhicule dans des situations extrêmes pour garantir un niveau de confort intérieur optimal.**



La norme Grade 3 Isolation est une certification que l'on obtient en passant un test spécifique **en chambre climatique.**

Le test en chambre climatique permet d'évaluer :

- le niveau d'isolation du camping-car ;
- les performances du système de chauffage ;
- les choix conceptuels en termes de choix des matériaux utilisés.

L'essai consiste en la capacité d'atteindre, en 4 heures, une température intérieure de +20 °C (de -15 °C de l'état initial) et de présenter un écart thermique intérieur de pas plus de 7 °C entre les différents environnements.

La performance est optimale si dans la conception du camping-car on a évalué :

- le **niveau d'isolation**, en évitant la dispersion de chaleur et l'effet des ponts thermiques.
- les **circuits**, qui devront être proportionnels par rapport aux dimensions du véhicule.
- la disposition de **protections pour le gel.**
- l'emploi de **matériaux isolants.**

Une bonne distribution de l'air à l'intérieur du camping-car favorise sa circulation, uniformise la température et évite la formation de condensation.



Aération permanente à travers les fentes situées entre meubles hauts et murs ;
Panneaux anti-condensation éloignés du mur dans les espaces nuit et jour ;
Chauffage périmétrique sur les modèles avec lits jumeaux.



Panneaux anti-condensation éloignés du mur dans les espaces nuit et jour

Chauffage périmétrique sur les modèles avec lits jumeaux.


SYSTÈME ANTICONDENSATION



NON À LA CONDENSATION !
NON À L'HUMIDITÉ !



OUI AUX ENVIRONNEMENTS AÉRÉS !
OUI AUX TEMPÉRATURES UNIFORMES !



PROTECTION THERMIQUE

Un revêtement avec finition de velours et couleur poudre naturelle orne la fibre de verre des intérieurs.

Ses qualités : Finition de velours, résistante aux empreintes digitales et excellente résistance à l'abrasion, facile à nettoyer. Isolant thermique et acoustique.

K-YACHT TEKNO LINE

Sur paroi et toit

KROSSER

KEA

Sur toit





MOBILVETTA

LE PRIVILÈGE D'UN

habitat sur mesure

POUR TOUTES LES SAISONS.

POUR VOUS SUIVRE DANS TOUTES VOS DESTINATIONS, MÊME EN HIVER:
PERFORMANCES ÉLEVÉES, TEMPÉRATURE PARFAITE, BIEN-ÊTRE À BORD. UN
CAMPING-CAR QUI SUIT VOTRE STYLE DE VACANCES GRÂCE À DES TECHNOLOGIES
DE HAUT NIVEAU ET DES MATÉRIAUX PERFORMANTS EN MATIÈRE D'ISOLATION ET DE
PROTECTION CONTRE LES AGENTS EXTÉRIEURS.

POUR UNE AMBIANCE PARFAITE À BORD.

L'utilisation de votre camping-car en hiver n'est pas réservée aux spécialistes si vous avez le camping-car adapté à la situation. Rendez votre expérience à bord de votre Mobilvetta en des moments uniques.



TESTE'
en chambre climatique.

CARROSSERIE
en polyester (Kea, Krosser) avec protection anti-grêle. Isolation performante en polystyrène et polyester pour tous les modèles et tous les plans.

RÉSERVOIR DES EAUX USÉES
en matériau isolant de 20 mm d'épaisseur (Kea) avec propriétés de résistance au gel (K-Yacht Teknoline, Krosser).

SYSTÈME ANTICONDENSATION
Une bonne distribution de l'air à l'intérieur du camping-car favorise sa circulation, uniformise la température et évite la formation de condensation.

CHAUFFAGE AU GAZ COMBI 6000 W
CP Plus: Fonction "boost" pour chauffer rapidement l'eau et l'habitation.

DANS UN COCON PROTECTEUR ET CHALEUREUX
Les murs (K-Yacht Tekno Line) et le toit (K-Yacht Tekno Line, Krosser, Kea) sont revêtus de tissu doux au toucher dans la zone postérieure et dans le séjour.



MOBILVETTA

LE PRIVILÈGE DE POUVOIR CHOISIR
LE PLUS HAUT NIVEAU DU

confort

Le système de chauffage central Alde est un système avec fluide caloporteur, basé sur des principes analogues à ceux des systèmes de chauffage domestiques.

Il fonctionne à travers une chaudière à gaz qui chauffe le liquide contenu dans l'installation. Une fois le liquide chauffé, une pompe le fait circuler dans un circuit de radiateurs reliés entre eux.

L'air chauffé se diffuse de manière homogène à l'intérieur du camping-car. L'installation chauffe l'air qui circule à l'intérieur à travers des fentes situées sur les meubles hauts. Une fois l'air refroidi, l'air descend et en passant à travers les meubles soulevés de terre, il peut se réchauffer et être remis en circulation.

Les spécifications figurant sur ces pages peuvent faire référence seulement à certains modèles de la gamme.



Les avantages :

Atmosphère saine.

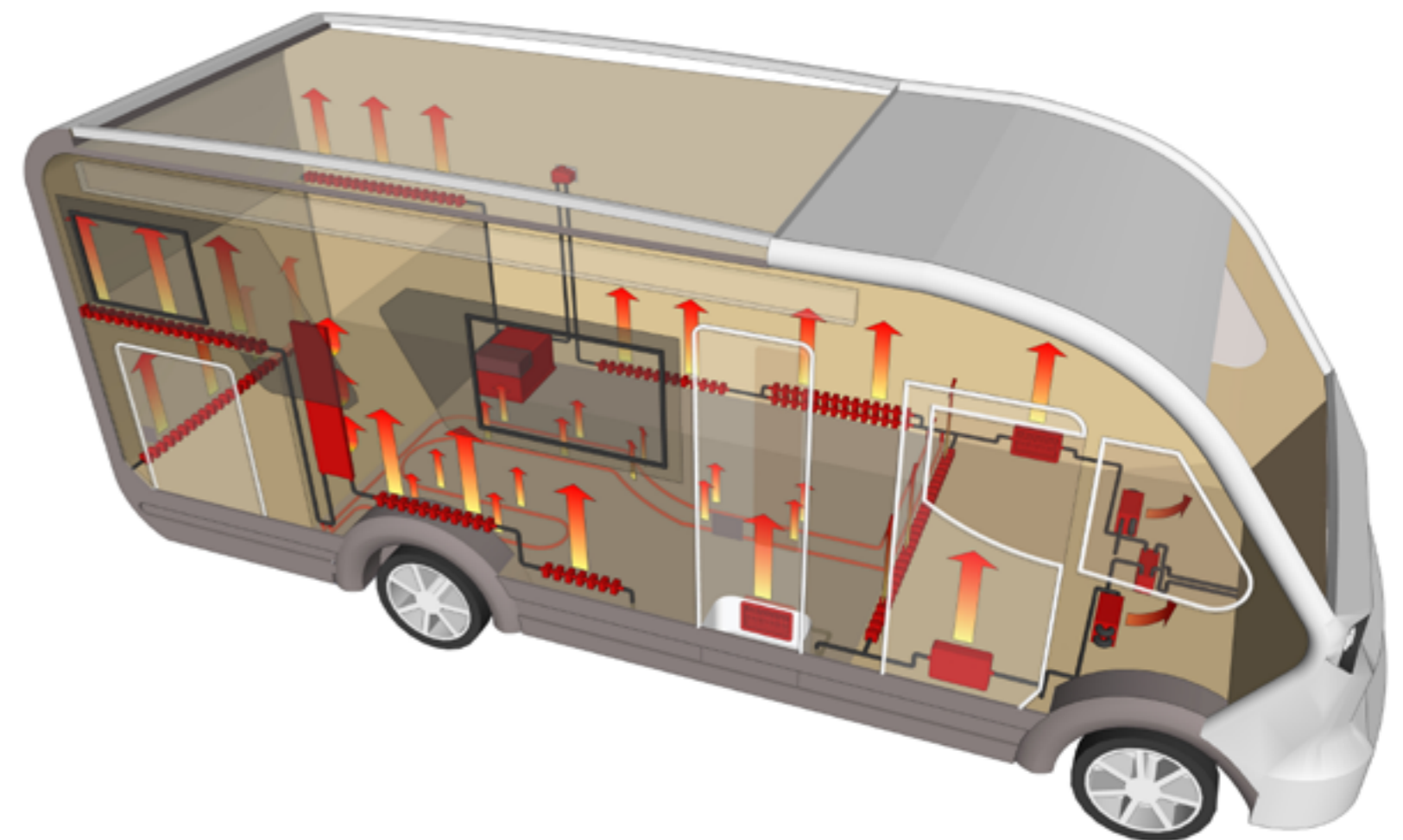
Air dépourvu de poussières en suspension ou de sensations de sécheresse.

Chaleur homogène et plus longtemps.

Silence.

Absence de ventilation.

Production d'eau chaude en continu.



ÉCHANGEUR MOTEUR de série

L'échangeur de chaleur permet d'économiser de l'énergie. Celui-ci utilise le système de refroidissement du moteur du camping-car pour le chauffage et la production d'eau chaude.

MOBILVETTA

LE PRIVILÈGE DE
GRANDS **ESPACES** DE
RANGEMENT POUR
TOUTES VOS

destinations

Ne changez pas vos habitudes, partez en vacances avec tout et plus encore. C'est la liberté que vous offre votre camping-car Mobilvetta.

Une réponse aux besoins de rangement pour tous ceux qui partent en couple, à quatre ou plus, avec ou sans enfants, pour les novices et les habitués des vacances en plein air.

Mobilvetta a conçu chaque rangement dans les règles de l'art.

Description :

RÉSISTANTE DANS LE TEMPS il offre un revêtement inférieur en polyester pour protéger contre les éléments extérieurs, l'humidité en provenance de l'extérieur et le sel répandu sur les routes.

DURABLE il offre une partie intérieure en matériau composite de 30 mm d'épaisseur, avec une structure en lattes pour plus de rigidité et d'étanchéité. Revêtement supérieur en polyester pour une plus grande isolation thermique et résistance mécanique. Plancher avec revêtement de sol pour une protection de la surface contre l'usure et un meilleur entretien.

KG 300 Kg

Il a une grande capacité de charge :
jusqu'à 300 kg, testée en mode dynamique.





PROTÉGÉE ET LAVABLE

Revêtement supérieur en polyester pour une plus grande isolation thermique et résistance mécanique.



POUR LES VACANCES D'HIVER, garage chauffé grâce à des bouches d'aération..



SECURITÉ

Les serrures des portes de garage disposent d'un double système de verrouillage pour plus de sécurité.



PROTÉGÉE

Les portes des garages sont protégées dans la partie supérieure avec des joints anti-pluie et anti-éclaboussures qui évitent la pénétration d'humidité ou, en cas de températures très basses, la porte ne gèle pas, garantissant ainsi son ouverture



POUR FIXER LES OBJECTS

Les garages sont équipés d'anneaux d'arrimage coulissants qui permettent de fixer des objets à la paroi interne. Avec compartiments refermables.



TOUJOURS ACCESSIBLE, même la nuit, trouvez ce que vous cherchez grâce à l'éclairage intérieur



FACILE À CHARGER :

soute avec seuil de chargement et accès sans marche et porte avec vérin pour une ouverture plus facile (K-Yacht Tekno Line). Les portes s'ouvrent à 150-180 degrés: l'accès au chargement est facilité.

TRAPPE DE RANGEMENTS DANS LE PLANCHER



K-YACHT TEKNO LINE

2 Maxi trappes centrales. Avec charnières à ressort.



KROSSER

1 Maxi trappes centrales. Avec charnières à ressort.
1 compartiment de rangement. Avec ouverture à bouchon



**KEA I
KEA P**

1 trappe centrale. Avec ouverture à bouchon.

MOBILVETTA

LE PRIVILÈGE DE
SAVOIR **BRILLER** PAR SA
propre lumière

BIEN ÉCLAIRER SON CAMPING-CAR EST FONDAMENTAL, TOUT COMME CHOISIR LES BONS AMÉNAGEMENTS. LA LUMIÈRE PERMET DE POUVOIR PROFITER PLEINEMENT DES ESPACES, DE CRÉER DES ATMOSPHÈRES ET D'EXERCER SES ACTIVITÉS PRÉFÉRÉES MÊME LE SOIR, COMME LIRE UN LIVRE, CUISINER, SE RETROUVER AUTOUR DE LA TABLE.

Un éclairage parfait peut transformer les espaces en les habillant chaleureusement. Pour cette raison, le Centre d'Etudes Mobilvetta accorde une attention particulière à la conception d'un bon éclairage intérieurs comme élément incontournable du confort d'habitation.

C'est ainsi que naît un éclairage des espaces intérieurs avec un caractère unique et un style riche, capable de décorer en plus d'éclairer: un signe innovant, distinctif et personnel de votre camping-car Mobilvetta.

Harmonie adaptée entre la lumière naturelle de l'extérieur et la lumière artificielle de l'intérieur.

Des solutions spécifiques pour chaque espace du camping-car en fonction de son usage:



Spots à LED dans la zone de nuit pour lire un livre sans déranger ses compagnons de voyage,



Éclairage d'ambiance au sol pour s'orienter quand on se déplace dans le camping-car la nuit.



Éclairage indirect, rampes lumineuses et bandeaux à LED pour des atmosphères agréables et homogènes.

Les spécifications figurant sur ces pages peuvent faire référence seulement à certains modèles de la gamme.



Éclairage complet à LED: éco-durable, à faible impact sur l'environnement et futuriste. Car les tendances actuelles s'orientent de plus en plus vers des économies d'énergie, l'efficacité de l'éclairage, sa longue durée de vie et plus d'autonomie.

RESTER **CONNECTÉS** EN *déplacement*

Le pack infotainment avancé est bien pensé, entraînant et facile à utiliser.
Une habitude partout, aujourd'hui dans votre camping-car grâce à Mobilvetta !
Un pack spécifique est désormais disponible : le Pack Media.



Détente, divertissement, information, travail.
En toute sécurité et liberté.
Vous pouvez maintenant :

En toute sécurité, sans laisser vos données aux réseaux Wi-Fi publics, qui ne sont pas toujours performants et parfois aux mains des hackers.

Arriver sans encombre à destination, en cherchant des informations en temps réel sur votre but, vos arrêts, vos vacances, consulter des cartes, utiliser les applications d'information sur le trafic routier.

Profiter de vos séries ou de votre film favori en replay, en bénéficiant de vos contenus multimédias en toute fluidité.

Le passe-temps des petits voyageurs qui peuvent jouer à leurs jeux favoris en ligne, regarder leur dessin animé préféré, utiliser les applications les plus prenantes et tendance, garder le contact avec leurs amis restés chez eux.

Garder le contact avec ceux qui restent à la maison, En accédant à vos e-mails et messages.

Partager vos vacances sans attendre votre retour.

Les prestations :

4 DISPOSITIFS CONNECTÉS
SIMULTANÉMENT
RÉCEPTION PLUS PUISSANTE QU'UN
HOTSPOT DE SMARTPHONE.

AUTONOMIE ILLIMITÉE.
FONCTIONNEMENT À 12 V

TOUS LES APPAREILS À VOTRE
DISPOSITION EN PERMANENCE.
Équipement en option

LA **CONNEXION** AMPLIFIE VOTRE *détente*

Mobilvetta ajoute une smart tv à la connexion Wi-Fi !

Les prestations :

GRAND ÉCRAN 32"
(K-Yacht Tekno Line)

GRAND ÉCRAN 24"
(Krosser, Kea)

ALIMENTATION 12 V/230 V

Équipement en option

VOS CHAINES EN STREAMING
favorites sur grand écran, pendant vos vacances.

VOS APPLICATIONS
favorites à portée de télécommande, parcourues et affichées sur grand écran.

LES INFORMATIONS SUR VOTRE DESTINATION,
directement accessibles sur grand écran.

VOS APPAREILS À DISPOSITION,
pour toute autre utilisation, avec des économies de batterie.

**LITIO READY -
COMPATIBLE AVEC LES
BATTERIES AU LITHIUM***
avec chargeur de batteries
inclus.

Dans un camping-car, il est important de disposer d'une réserve d'électricité. En été et encore plus souvent en hiver, de bonnes batteries permettront d'avoir **une bonne autonomie électrique** pour profiter en toute sérénité de chaque jour de vacances.

Un pack spécifique est désormais disponible : Pack Energy.

plus

d'efficacité
de polyvalence
d'aventure



PLUS D'ÉNERGIE ET D'AUTONOMIE À BORD.

Elles peuvent être utilisées jusqu'à 90 % de leur capacité, contre 30 % pour les batteries AGM. Cela signifie qu'une batterie au lithium peut offrir plus d'énergie que deux batteries AGM.

DURÉE PROLONGÉE.

Elles ont un courant de décharge très bas ; cela signifie que la batterie aura encore un bon niveau de charge si elle est utilisée après une période d'entreposage de moyenne ou courte durée.

Les batteries au lithium durent bien plus longtemps que les batteries AGM, puisqu'elles supportent entre 2 000 et 5 000 cycles de charge et de décharge. Elles peuvent donc durer aussi longtemps que le camping-car, en conservant toute leur efficacité.

Les batteries au lithium sont dotées d'un circuit de protection contre les surcharges et les courts-circuits. Elles sont donc sûres pour une utilisation prolongée et efficace dans un camping-car.

POIDS ALLÉGÉ.

Le poids des batteries au lithium est environ deux fois moins lourd que celui des batteries AGM. Si l'on considère qu'une seule batterie au lithium peut remplacer deux batteries AGM tout en garantissant davantage d'énergie électrique, le gain de poids total est considérable.



**COMPRESSOR
FRIDGE READY -
COMPATIBLE AVEC LES
RÉFRIGÉRATEURS À
COMPRESSION**

Des performances améliorées, grâce aux batteries au lithium !

La compatibilité avec les batteries au lithium permet d'installer un réfrigérateur à compression et d'améliorer ses performances.

Un pack spécifique est désormais disponible : Pack Energy.

plus d'efficacité
de polyvalence
d'aventure



PLUS FRAIS ET PLUS RAPIDEMENT.

Atteint rapidement la température désirée pour conserver au frais les boissons et les aliments de tous types, en un temps bien plus bref qu'un réfrigérateur trivalent.

NE CRAINT PAS LA CHALEUR.

Il ne souffre pas des périodes de chaleur et est moins affecté par les températures supérieures aux moyennes.

CONSOMMATION ÉNERGÉTIQUE INTELLIGENTE.

Il fonctionne comme un réfrigérateur domestique : le compresseur s'active pendant quelques minutes toutes les 15 à 20 minutes. L'économie d'énergie générée est considérable : le système ne travaille que 10 à 20 minutes par heure et non 24 heures sur 24 !



plus

d'efficacité
de polyvalence
d'aventure

RÉSERVOIRS XXL

Chacun construit son propre style de vie et chacun est différent, interagissant avec son environnement mais toujours en harmonie avec lui. Mobilvetta s'intègre dans tous les paysages, de manière écologique, dans le respect de ses ressources et de ses spécificités.

Vivre sans contrainte.

Plus grande capacité des réservoirs,
Plus grande autonomie en vacances.
Parmi les meilleurs de sa catégorie.

Gammes K.Yacht Tekno Line et Krosser
145 litres pour l'eau propre,
135 litres pour les eaux usées.

Gamme Kea
120 litres pour l'eau propre,
100 litres pour les eaux usées.



ENVIRONNEMENTS EXCLUSIFS ET accueillants

Recherche des matériaux signifie **QUALITÉ** :

Le bois, les bords les épaisseurs, les tissus, les surfaces et le soin des détails.
Telle est la recette magique du Made in Italy.

Le **DESIGN** est depuis toujours la caractéristique de Mobilvetta. Des environnements soignés, des détails bien finis, des matériaux recherchés. De codes qui identifient depuis toujours les camping-cars de qualité, qui ont du cachet.

LA PIERRE ACRYLIQUE



Matériau de tout dernier cri utilisé dans l'ameublement, dans le design et en architecture, pour les intérieurs et les extérieurs. La pierre acrylique est résistante, hygiénique, non toxique et hypoallergénique, et durable dans le temps.

Elle supporte les agressions des ustensiles de cuisine et de l'humidité.

Elle est facile à nettoyer et à entretenir, imperméable, insensible aux taches, résistante aux rayures, à l'humidité et à la moisissure.

K-YACHT TEKNO LINE



LE BOIS TECK



Le teck est un bois dur et résistant. Sa structure et sa composition en font un bois excellent qui est utilisé dans les chantiers navals pour sa résistance et sa préciosité.

Sa nature huileuse ne lui permet pas d'absorber facilement l'eau et l'humidité.

Le teck est également très résistant à la pénétration et à la corrosion de l'eau, ainsi que des écarts de température.

K-YACHT TEKNO LINE
KROSSER



ABS RENFORCÉ

Le bac de douche est réalisé avec un thermoformage en ABS et renforcé à l'intérieur à l'aide d'une mousse en polyuréthane.

La mousse haute densité à l'intérieur apporte une meilleure rigidité et davantage de résistance par rapport à un bac de douche normal en ABS.

Les avantages : Non aux déformations, non aux fissures, non aux fêlures.

K-YACHT TEKNO LINE
KROSSER
KEA I, KEA P



MOBILVETTA ORGANISEZ LE JEU SELON VOS RÈGLES

Il y a des règles et puis, il y a vos règles. Rendez votre camping car encore plus unique et parfait pour vos exigences : Mobilvetta propose des accessoires et des packs supplémentaires qui s'adaptent parfaitement aux différents modèles pour en augmenter la flexibilité, en optimiser la fonctionnalité et en accroître les performances.

1 Confort de conduite et sécurité



PACK MATIC
Boîte de vitesse automatique.
Peut être combiné avec des moteurs
140 CH, 160 CH, 180 CH



PACK VISION
Feux 'full LED'
Feux antibrouillard



PACK ADVANCED SAFETY
Full brake control, Lane departure warning system, Rain and dusk sensor, Traffic sign recognition + high beam recognition, Adaptive cruise control, Intelligent speed assist, Driver drowsiness detection

2 Style et confort à bord



PACK SPORT
Feux DRL à LED
Volant et pommeau du levier de vitesse en cuir
Tableau de bord en finition 'Techno Trim'
TPMS (Contrôle de la pression des pneus) (sauf Châssis AL-KO)



PACK ARCTIC
Truma Combi gas 6 (6000W) E
Régulateur de gaz "DUO CONTROL"
Parebrise chauffant
Store isolant du parebrise extérieur
Isolant intérieur du tableau de bord



PACK EXTRA WARM
Truma Combi gas 6 (6000W) E
Régulateur de gaz "DUO CONTROL"
Parebrise chauffant
Marchepied isolé
Plancher chauffant
Store isolant du parebrise extérieur
Isolant intérieur du tableau de bord

3 Technologie et innovation



PACK DIGITAL
Tableau de bord 'full digital' (tous cadrants numériques)
Système multimédia FIAT à écran tactile 10" Android Auto/Apple CarPlay DAB+ avec commandes au volant + navigateur
Chargeur sans fil sur tableau de bord
Panneau solaire
Caméra de recul double (Double fonction Parking/Voyage)
Climatisation automatique



PACK MEDIA
Router WI-FI
TV 32" (SMART TV)

4 Énergie et autonomie



PACK OUTDOOR
Prise de gaz externe
Prise multimédia externe
Douchette externe



PACK ENERGY
Réfrigérateur à compression
Batterie au lithium 160A

Des packs sont disponibles selon la gamme.
Vérifiez la liste des prix en option auprès de votre revendeur.

MOBILVETTA

LE PRIVILÈGE DE CHOISIR COMMENT
VOYAGER EN TOUTE SÉCURITÉ ET EN
BÉNÉFICIAINT DES MEILLEURES

performances

Haute performance avec un faible impact environnemental. Mobilvetta choisit les moteurs Euro 6d-final.

\\ **MOTERUS: PLUS DE PUISSANCE POUR LES DÉPASSEMENTS ET DANS LES CÔTES**

\\ **DES ÉMISSIONS MAÎTRISÉES.**

\\ **PLUS DE PLAISIR EN CONDUISANT.**

	140 Multijet3	180 Multijet3
Puissance (CH)	140 Multijet 3	180 Multijet 3
Couple (Nm)	350 (CM) / 1400-2500 tr/min 380 (CA) / 1400-2250 tr/min	380 (CM) / 1500-3000 tr/min 450 (CA) / 1500-1750 tr/min
Turbocompresseur	Geométrie variable	Geométrie variable

1 MULTIJET 3: PERFORMANCE AU SOMMET, DESIGN INDUSTRIEL

Le Multijet 3 associe la légèreté, un niveau sonore réduit et la durabilité d'un moteur industriel aux courbes de couple et aux niveaux de puissance de la ligne de moteurs Ducato actuelle.



2 PLUS DE CONFORT, CONSOMMATION ET POIDS REVUS À LA BAISSÉ

Meilleures consommations/émissions de sa catégorie
Poids réduit
Niveau sonore réduit.

SYSTÈME DE DIRECTION ASSISTÉE ÉLECTRIQUE

Le diamètre de braquage du Ducato Camping-car est l'un des plus réduits de sa catégorie.
Le système de direction assistée électrique remplace le système hydraulique et offre une précision accrue de la direction, une consommation de carburant améliorée et des émissions.

3 NOUVELLE PLANCHET DE BORD

Pratique et conviviale.
Rétroéclairage blanc, dont bénéficient toutes les commandes.
Panneaux de porte et compartiments Vide-poches.

COMBINÉ D'INSTRUMENTS
3,5" + analogique, zone centrale digitale indique en noir et blanc pour une visibilité Maximale.

VOLANT ET LEVIERS DE VITESSE
Design type automobile.
Configuration spécifique adaptant l'effort de direction.
Le levier de vitesse est plus ergonomique et arrondi.



Vous bénéficierez du meilleur pour des vacances avec le style, l'équipement complet, le confort, la sécurité à bord. Les équipements de série :

Climatisation cabine manuelle
Régulateur et limiteur de vitesse.

ESC: electronic stability control, contrôle l'accélération, la vitesse et l'adhérence. Ce Dispositif inclut un système de réduction du roulis qui améliore la stabilité du véhicule. Il comprend : LAC (Load Adaptive Control) : contrôle la répartition de la charge ; ARS : empêche le dérapage des roues motrices en phase d'accélération ; MSR (motor Schlepptomment Regelung) : empêche la perte d'adhérence lors des manoeuvres brusques ; HBA (Hydraulic Brake Assistance) : assistance au freinage d'urgence ; «Hill Holder », dispositif qui maintient le véhicule à l'arrêt lors des démarrages en côte.

Cross wind Assist: pour stabiliser le véhicule; Trailer Stability Control System corrige tout balancement dangereux; Post collision breaking System: Système de freinage post-collision.

ECO Pack(uniquement 160 et 180 Ch, en option sur 140 Ch) inclut: smart alternator : alternateur intelligent qui fournit uniquement l'énergie nécessaire, Start and Stop, pour une meilleure consommation de carburant, pompe de carburant électronique, pour des économies d'énergie et une efficacité élevée d'utilisation du carburant.

Traction +: c'est le dispositif de contrôle de la stabilité du véhicule dans des conditions de faible adhérence d'une seule roue motrice. Inclut également le dispositif « Hill Descent Control », qui contrôle la vitesse lors des descentes raides en économisant les freins.

Commandes au volant.

Parmi les options:

Boîte de vitesses automatique à 9 rapports, pour une expérience de conduite détendue et agréable. Meilleures performances: jusqu'à 16% de couple en plus.







www.mobilvetta.it

MOBILVETTA se réserve le droit de modifier sans préavis les caractéristiques de chaque modèle ainsi que l'intérieur; toutes les données contenues dans ce présent catalogue sont donc à considérer comme étant indicatives et non contractuelles. Malgré tous les contrôles, nous ne pouvons pas exclure des erreurs d'impression ou de traduction. Le présent catalogue ne constitue pas un document contractuel. Il est interdit toute reproduction, même partielle, du contenu de ce catalogue. Les poids mentionnés dans ce catalogue sont seulement indicatifs. Il est admis une tolérance de +/-5%. En règle générale, les équipements spéciaux et les options font augmenter le poids à vide et réduisent la charge utile. Nous déclinons toute responsabilité en cas de modification structurelle apportée au véhicule; d'éventuels montages, démontages ou modifications effectuées auprès de concessionnaires non agréés; cela peut mettre en danger votre sécurité et annuler la garantie. Pour toutes informations sur des installations ou sur des données techniques, vous pouvez vous adresser à nos concessionnaires. Ce catalogue n'est pas un document contractuel et fournit uniquement des informations générales.