



McLOUIS





McLous, protagoniste tout simplement

McLous est la marque de ceux qui recherchent un camping-car confortable, moderne et au design attrayant, qui les fasse se sentir spéciaux. Anticiper les tendances, dicter la mode : c'est l'un des objectifs principaux de McLous.

L'alchimie entre le style italien, le confort de vie et la capacité de conception donne naissance à des camping-cars très distinctifs. La signature stylistique de la marque McLous est unique en son genre.

L'histoire

McLous a été fondée en 1999, à une période où le nombre de personnes s'approchant du monde du plein air était en pleine expansion. Spécialisée dans la production de véhicules intégraux, profilés et à capucine, McLous est l'interprète du goût italien, attentif aux préceptes de la mode et de la décoration intérieure en termes de couleurs, de matériaux et de formes. Elle offre une large gamme de produits, de nombreux agencements pour répondre avec précision aux besoins, aux goûts et aux préférences de chaque voyageur.

McLous a accompagné des milliers de camping-caristes sur le chemin de la découverte, en démontrant qu'elle était un excellent allié de voyage, parfaitement apte à répondre rapidement à l'évolution du plein air.

McLous, près de vous, partout en Europe

Aujourd'hui, le réseau de distribution McLous compte plus de 200 partenaires compétents, répartis dans toute l'Europe. Grâce à ses services d'après-ventes et accessoires, à son personnel qualifié et à ses points de ventes près de chez vous, McLous est en mesure de satisfaire les clients les plus exigeants.



Certaines caractéristiques présentées ne correspondent pas aux caractéristiques définitives du véhicule pour la saison en cours.



LES PROMESSES MCLouis

- ★ **Une offre pour tous** qui, grâce à l'innovation et à la recherche, répond rapidement à l'évolution du tourisme itinérant et aux besoins de chaque camping-cariste, des jeunes couples aux familles nombreuses
- ★ **Les volumes, l'ameublement et les accessoires** sont conçus de façon rationnelle pour voyager et vivre à bord de votre McLouis avec un maximum de **confort**
- ★ **McLouis interprète et met en valeur le goût italien** à travers la conception d'environnements, de matériaux et de formes, en accordant de l'importance aux moindres détails. Le style McLouis est unique
- ★ **Toujours à la mode** : les espaces McLouis - modernes et élégants - sont en phase avec les nouvelles tendances de la décoration intérieure
- ★ **La fiabilité d'un véhicule bien construit avec une garantie de 10 ans contre les infiltrations**, des matériaux performants et des procédés de fabrication de pointe



LA PROMESSE DE LA FIABILITÉ. **GARANTI 10 ANS CONTRE LES INFILTRATIONS***

La qualité McLouis dure dans le temps.

* Effectuer la maintenance régulière auprès du réseau agréé McLouis et les tests prévus pour le contrôle des infiltrations lors des révisions, conformément à l'échéancier indiqué dans le carnet de garantie. Pour de plus amples informations sur les conditions, veuillez contacter le réseau de vente agréé.

INDEX

Offre _____	p.10
Gamme 2023 _____	p.12
Série 200 _____	p.14
Série 800 _____	p.38
Technologie de fabrication _____	p.66
Garage et rangement _____	p.68
Sellerie _____	p.70
Tests et contrôles _____	p.72
Sécurité et mécanique _____	p.74




Catalogue **interactif**




LÉGENDE DES ICÔNES



Accéder aux vues à 360°



Parcourir la galerie de photos



Voir la vidéo



Consulter le site McLouis.com



Téléchargez les fiches techniques de tous les modèles

Ce catalogue est un outil interactif, que vous pouvez consulter n'importe où et à partir de n'importe quel appareil numérique.

En cliquant sur les icônes que vous trouverez sur les pages, vous aurez accès à du contenu supplémentaire, tel que des informations techniques sur les produits, des vidéos, des photos, des idées et des curiosités.

Au cours des prochains mois, cette brochure sera mise à jour et enrichie de nouveaux contenus. Ne manquez pas l'actualité du monde McLouis et téléchargez les éditions mises à jour du catalogue que nous mettrons progressivement à disposition.

Suivez McLouis sur les **réseaux sociaux**

pour découvrir les nouveautés, partager votre avis et nous faire part de votre expérience. Nous vous attendons !



**Deux gammes,
deux façons
différentes d'être
protagoniste !**

Écrivez l'histoire de votre prochaine
aventure avec McLouis.

SÉRIE 200



SÉRIE 200 PROTAGONISTE DE LA FONCTIONNALITÉ ET DU STYLE

Les premiers modèles de la gamme McLouis assurent une découverte avec style dans le monde du plein air, avec les technologies de fabrication, les fonctionnalités et le design typiques réservés au véhicule haut de gamme.

2 intégraux Nevis disponibles sur châssis Fiat, 8 profils Mc4 et 5 capucines Glamys, disponibles sur châssis Fiat, Citroën ou Ford*.



* Les modèles également disponibles sur châssis Ford sont : Glamys 220, 222, 226 et 265 et Mc4 221, 231, 273, 279, 281.

SÉRIE 800



SÉRIE 800 PROTAGONISTE DU CONFORT ET DE L'ÉQUIPEMENT

Dédiée aux camping-caristes qui veulent se faire remarquer, la série 800 est la plus haute expression du style McLouis. Le confort et la fonctionnalité au plus haut niveau se combinent à un excellent design d'intérieur et à un équipement de série richement doté pour offrir une expérience de voyage complète et exclusive.

5 profils disponibles sur les châssis Fiat ou Citroën et 4 intégraux sur les châssis Fiat.



McLouis c'est aussi un FOURGON !
Découvrez la gamme Menfys dans le CATALOGUE FOURGON 2023.


Série 200

Série 800

GLAMYS



GLAMYS 220 *




GLAMYS 222 *




GLAMYS 223



GLAMYS 226 *



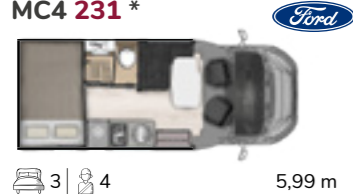
GLAMYS 265 *



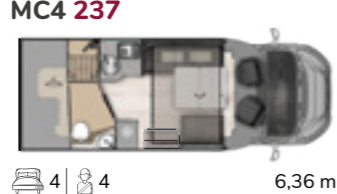
MC4



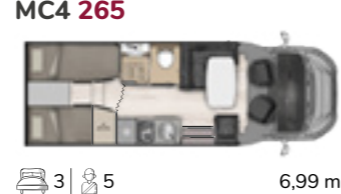
MC4 231 *



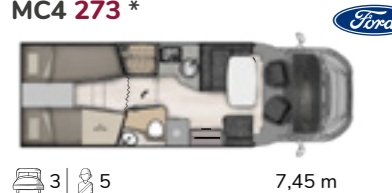
MC4 237



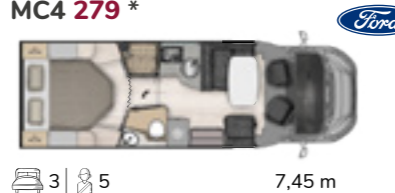
MC4 265



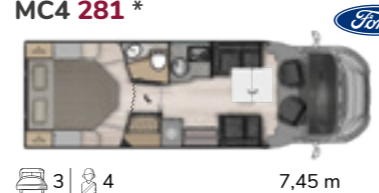
MC4 273 *



MC4 279 *



MC4 281 *



MC4 221 *



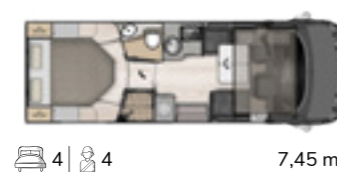
NEVIS



NEVIS 273



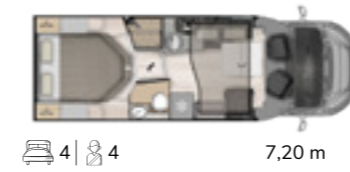
NEVIS 281



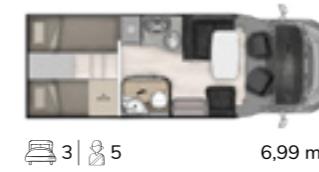
MC4



MC4 862



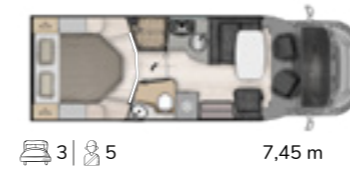
MC4 865



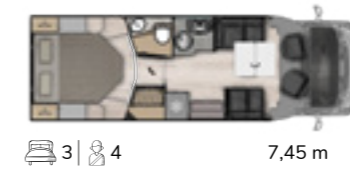
MC4 870



MC4 879



MC4 881



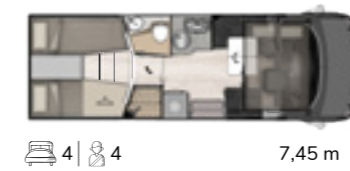
NEVIS



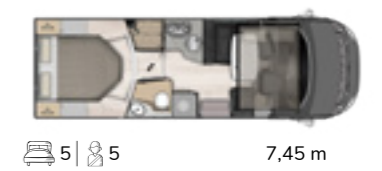
NEVIS 862



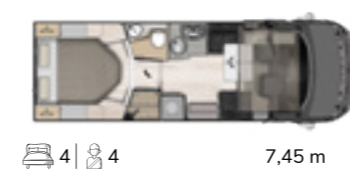
NEVIS 870



NEVIS 879



NEVIS 881



Vous souhaitez obtenir plus d'informations ?

Téléchargez les fiches techniques de tous les modèles McLouis

SÉRIE 200

DÉBUTEZ AVEC STYLE DANS LE MONDE DU PLEIN AIR

La série 200, conçue pour ceux qui font leurs premiers pas dans le monde du tourisme itinérant, offre une large gamme de produits pour répondre aux besoins de chaque camping-cariste : 5 capucines Glamys, 8 profilés Mc4 également disponibles avec l'option lit de pavillon à commande électrique et 2 intégraux Nevis.

Pratiques, maniables et fonctionnels, les camping-cars de la série 200 reflètent le style unique de McLouis et se caractérisent par des technologies de construction supérieures, synonymes de sécurité et de durabilité.



Les promesses de la SÉRIE 200

STYLE

Le plein de style et d'élégance

Les intérieurs de la série 200 sont caractérisés par des couleurs naturelles, du brun au beige, des contrastes chromatiques pour un environnement au design moderne et élégant.

Les revêtements laminés des battants et les portes brillantes apportent une touche d'élégance aux espaces. Le souci du détail est fondamental pour un résultat harmonieux : les tissus et les panneaux en similicuir matelassé sont soigneusement choisis et assortis aux éléments d'ameublement.

Les profilés à LED, l'éclairage sous les meubles hauts et les bords chromés de la table et des plans créent un jeu de lumière agréable qui embellit l'intérieur.



CONFORT

Des espaces accueillants, invitants et confortables

Les espaces de la série 200 sont conçus pour offrir un confort de vie optimal. L'habitable exploite la lumière naturelle et peut toujours être bien aéré grâce aux fenêtres et aux hublots situés au-dessus de la zone d'înette et dans les zones centrale et arrière du véhicule.

De la zone jour à la zone nuit, les designers McLouis ont su créer un espace accueillant et confortable.

La d'înette, spacieuse et accueillante, est l'endroit idéal pour planifier tous les détails de la prochaine étape de votre voyage ; les assises ergonomiques, aux formes douces et arrondies, sont idéales pour se détendre tandis que l'éclairage LED vous permet de toujours créer la bonne atmosphère, selon vos préférences.

Dans la zone nuit, les lits de grandes dimensions sont dotés de lattes de bois confortables pour vous aider à passer une bonne nuit de repos.


DYNAMICITÉ

Pour tous les goûts

La série 200 offre un large choix d'aménagements et de typologies, avec des longueurs allant de 5,99 mètres pour le modèle très compact Mc4 231 jusqu'à 7,45 mètres pour les grands profilés et les modèles intégraux : des solutions d'habitation flexibles pour offrir à chacun son camping-car idéal.

Des capucines Glamys, qui comptent jusqu'à 8 couchages, parfaits pour les familles les plus nombreuses, aux profilés Mc4, conçus pour les couples, en passant par les motorhome pour ceux qui veulent le maximum d'espace et de confort pour leurs vacances.

Les nombreux types de lits, les configurations de la d'înette et le design original des intérieurs permettent à chacun de trouver le véhicule sur mesure adapté à ses exigences de voyage.







Mc4 262

ESPACE JOUR

Harmonie, design, fonctionnalité

La série 200 propose des solutions tendance pour l'espace de vie, sans perdre de vue le confort et la fonctionnalité, tant au cours du voyage qu'à l'étape.



Glamys 265

ESPACE JOUR

- Tissus et panneaux en simili cuir
- Panneau matelassé sous le lit de pavillon
- Portes de placard bicolores couleurs crème et marron
- Profils d'éclairage à LED pour les assises de la dinette
- Dinette avec sièges cabine pivotants qui s'intègrent dans l'espace séjour*
- Table en stratifié poli avec bordure avec insert chromé
- Table pliante dans les modèles face à face, table centrale coulissante ou table fixe
- Bouton pratique au sol pour abaisser la table en mode nuit**
- Stores bateaux



Mc4 279

* Sièges pivotants non disponibles pour les modèles Glamys 220, 222 et 226
 ** Dans les modèles avec transformation lit-dinette de série



Mc4 279



Glamys 220

CUISINE

Bon appétit !

Avec la série 200, cuisiner est un plaisir ! La plaque de cuisson est composée de 2 brûleurs et vous permet d'utiliser l'espace de manière optimale tout en libérant de l'espace sur la surface de la cuisine pour préparer des plats ou simplement placer des planches à découper, des récipients et d'autres accessoires.

Espace et rationalité : vous pouvez ranger toute votre vaisselle dans les placards de pavillon de grande taille, avec poignée d'ouverture chromée. Le placard est équipé d'une double tablette permettant d'organiser le rangement de manière pratique et fonctionnelle.



Nevis 273



Mc4 265



Mc4 262

CUISINE

- Plaque de cuisson à deux feux avec un grand plan de travail
- Tiroirs avec système d'ouverture push-lock et système de fermeture soft-close
- Placards de pavillon spacieux avec étagère
- Réfrigérateur de 135 litres avec un congélateur séparé et un tiroir porte-bouteilles externe



ESPACE NUIT

L'équilibre parfait entre espace et confort



Lors de la conception de l'espace nuit, les designers de McLouis ont réussi à concilier liberté de mouvement et espace pour bien dormir : l'objectif est de se déplacer facilement autour des lits, sans rencontrer d'obstacles.

L'espace est confortable et lumineux grâce aux grandes baies et au lanterneau. De chaque côté du lit, des spots permettent de se détendre avec un bon livre.



ESPACE NUIT

- Grandes fenêtres et lanterneaux pour garantir la luminosité
- Véritables sommiers à lattes dans les lits pour un confort maximal
- Matelas respirants
- Grandes penderies et placards de pavillon pour les vêtements et les accessoires
- Porte de séparation plissée entre l'espace nuit et l'espace jour*
- Lits centraux maxi 190x150 cm
- Lit central avec sommier rétractable pour le modèle Mc4 262
- Transformation des lits jumeaux en grand lit deux places king size
- Lits centraux réglables en hauteur électriquement (à l'exception du Mc4 262)
- Lit central Mc4 262 et lits garage ** réglables en hauteur manuellement
- Pour les modèles avec lits jumeaux, les sommiers se relèvent avec un mécanisme à pistons très pratique
- Panneau matelassé en simili cuir à la tête du lit



* Disponible uniquement pour certains modèles
 ** Non disponible pour le modèle Mc4 231



SALLE DE BAINS


Un espace de bien-être pour prendre soin de vous

Dans l'élégant cabinet de toilette en finition bois, vous pouvez prendre soin de vous, comme si vous étiez à la maison. Vous pouvez vous préparer devant le grand miroir éclairé par des spots et facilement grâce au support avec porte-brosse à dents et porte-savon.

Mc4 262

SALLE DE BAINS

- Grand miroir avec éclairage
- Fenêtre double vitrage opaque
- Douche spacieuse
- Douche indépendante avec porte rigide ou intégrée avec des portes de séparation rigides
- Meubles de rangement hauts et grandes étagères





EXTÉRIEUR

- Porte d'entrée extra large, avec moustiquaire*
- Marchepied large intégré
- Fenêtres avec double vitrage, moustiquaire et store occultant (fenêtre dans la salle de bain sans store occultant et moustiquaire)
- Rétroviseurs de type BUS sur les intégraux Nevis
- Garage XXL avec capacité de charge jusqu'à 300 kg avec 2 portes d'accès. Eclairé et chauffé
- Eclairage extérieur LED
- 10 ans de garantie contre les infiltrations d'eau

* À l'exception du Glamys 222

CHASSIS

- Fiat Ducato 2.2 MJ 140 CV, Citroën Jumper 2.2 140 CV ou Ford Transit 2,0 TDI 130 CV, classe d'émission EURO 6D
- Climatisation cabine manuelle
- Airbags conducteur et passager
- Régulateur de vitesse
- Start & Stop
- ESC
- Sièges de cabine pivotants**
- Housses de sièges sur les intégraux Nevis
- Jantes en acier 15" sur Fiat et Citroën, Jantes en acier 16" sur Ford
- Feux diurne à Led sur les intégraux Nevis
- Volant et pommeau de levier de vitesse en cuir sur Ford
- Autoradio Bluetooth avec commandes au volant sur Ford



EQUIPEMENTS POUR LE CONFORT

- Éclairage intérieur à LED
- Eclairages à LED sous les placards de pavillon
- Eclairage à LED intégré à la poignée à l'entrée
- Prises USB dans la zone jour
- Chauffage COMBI 4 au gaz
- Chauffage dans la capucine

** Sièges pivotants non disponibles pour les modèles Glamys 220, 222 et 226

Certaines caractéristiques présentées ne correspondent pas aux caractéristiques définitives du véhicule pour la saison en cours.



SÉRIE
800

LA PLUS HAUTE EXPRESSION DU STYLE MCLOUIS

Conçue pour satisfaire les clients les plus exigeants grâce à un confort de vie exceptionnel, à un design intérieur raffiné et à des détails bien pensés, la série 800 se compose de 5 profilés Mc4, également disponibles avec l'option lit de pavillon à commande électrique, et de 4 intégraux Nevis.

Grâce à l'équipement de série généreux et à l'excellente technologie embarquée, vous pourrez profiter d'un bien-être maximal sur la route et pendant votre séjour, sans aucun compromis.

Les promesses de la SÉRIE 800

STYLE

Design harmonieux, qualité raffinée

Les intérieurs de la série 800 se distinguent par la couleur sombre du bois avec les surfaces contrastantes « glossy cream » : un jeu chromatique raffiné qui rend l'environnement précieux et exclusif.

L'habillage premium de haute qualité est rehaussé par des sections matelassées dans des tons naturels allant du crème au beige, en passant par le noisette : des couleurs élégantes et faciles à assortir avec vos accessoires et compléments d'ameublement préférés.

Pour protéger votre intimité et moduler la lumière, la série 800 propose des stores romains, une solution chic et moderne qui s'intègre avec goût au style de votre intérieur.

CONFORT

La douceur qui séduit

Dans le salon lumineux, la série 800 prend soin de votre bien-être grâce aux rembourrages et aux assises ergonomiques souples et très confortables, idéales pour déguster une collation ou se détendre devant la télévision.

C'est dans la zone de couchage que le confort McLouis trouve son expression maximale : ici, on peut se reposer et dormir au mieux grâce au matelas ergonomique ultra confort, aux sommiers à lattes et aux lits de grandes dimensions.

Le revêtement en matériau soft-touch des murs et du plafond de la chambre favorise le sommeil et contribue à créer un environnement doux et accueillant, tout en assurant une excellente isolation thermique et acoustique.

DYNAMICITÉ

La flexibilité pour toutes vos exigences

La gamme de la série 800 comprend des profilés et des intégraux dont la longueur varie de 6,99 mètres à 7,45 mètres : des volumes généreux et des espaces amples pour rendre vos vacances très confortables.

Une grande attention est accordée à la fonctionnalité et à l'utilisation pratique au quotidien : le modèle Mc4 865 propose la toilette à volume variable : grâce à la paroi du lavabo, qui peut pivoter, vous pouvez moduler l'espace en fonction de vos exigences et disposer d'une toilette ou d'une douche plus grande.

En plus du mécanisme de réglage en hauteur des lits - de série sur toute la gamme McLouis - les modèles Mc4 862 et Nevis 862 proposent de série le sommier rétractable du lit central : en déplaçant le sommier vers l'arrière, vous gagnez de l'espace pour vous déplacer librement autour du lit pendant la journée.





ESPACE JOUR

Les détails qui font toute la différence

Les intérieurs de la série 800 combinent l'élégance des couleurs naturelles avec des détails de style riches qui rendent l'environnement précieux et exclusif.



ESPACE JOUR

- Grandes fenêtres et lanternaux
- Grand choix de tissus d'habillage
- Housses de siège assorties à l'habillage
- Revêtement soft-touch au plafond
- Intérieurs en bois foncé et surfaces contrastantes « glossy cream »
- Profilés à leds



Revêtement soft-touch au plafond



- Dînette avec sièges pivotants intégrés à l'espace salon
- Table en stratifié brillant avec profilé en bois
- Pied chromé élégant, remplacé par un pied réglable en hauteur en cas de transformation de la dînette en lit
- Table pliante dans les modèles face à face et table centrale pour les autres agencements. Toutes deux coulissantes et rotatives à 360°
- Bouton au sol pratique pour abaisser la table dans la transformation version nuit*
- Support TV pour écrans jusqu'à 32"



* Dans les modèles avec transformation lit-dînette de série.



CUISINE

Devenez chef cuisinier

La cuisine de la série 800 est idéale pour tester vos compétences de cuisinier, grâce à sa plaque de cuisson à 3 feux, son évier en acier inoxydable et ses grands plans de travail.

Le panneau de cuisine est équipé d'un porte-épices et des crochets pratiques, pour avoir toujours à portée de main ce dont vous avez besoin.

Le rangement est particulièrement spacieux dans la cuisine : grâce aux placards de pavillon avec des étagères doubles, aux grands tiroirs et aux casiers à bouteilles, vous pouvez organiser vos vivres, votre vaisselle et accessoires de manière optimale.

Nevis 881

CUISINE

- Plan de cuisson à trois feux linéaires avec couverture en verre
- Tiroirs avec poignée
- Panneau latéral équipé avec porte-épices et crochets multi-usage
- Surface basculante, plan d'appui additionnel très pratique
- Meuble haut spacieux avec étagère pour rangement et garde-manger
- Réfrigérateur deux portes 145 L avec congélateur séparé dans les modèles de plus de 7 mètres



ESPACE NUIT

L'espace pour rêver



Mc4 881

La chambre est conçue de manière à offrir un maximum de confort pour la nuit grâce aux grands lits, équipés de sommiers à lattes en bois et de matelas confortables.



Nevis 873



Nevis 881

ESPACE NUIT

- Fenêtres et lanternaux de grandes dimensions pour garantir la luminosité
- Lits avec véritables sommiers à lattes pour un confort maximal
- Matelas ergonomiques ultra confortables
- Revêtement soft-touch sur le plafond et les murs intérieurs
- Grandes armoires et meubles hauts spacieux pour les vêtements et les accessoires
- Porte rigide de séparation entre la zone jour et la zone nuit
- Lits centraux de 150 cm de large
- Lit central avec sommier rétractable pour les modèles Mc4 862 et Nevis 862
- Transformation des lits jumeaux en lit double maxi
- Lits centraux réglables en hauteur électriquement (à l'exception du Mc4 862 et Nevis 862)
- Lits Mc4 862 et Nevis 862 réglables en hauteur manuellement
- Grande poche de rangement pratique au pied du lit



· Revêtement soft-touch sur le plafond et les murs intérieurs



Nevis 870

SALLE DE BAINS

À la croisée des chemins entre bien-être et esthétique


Pour toujours avoir à portée de main ce dont vous avez besoin pour votre bien-être quotidien, le cabinet de toilette en bois est équipé d'un grand miroir mural éclairé par des spots, d'une grande étagère avec porte-brosse à dents et porte-savon.



Mc4 881

SALLE DE BAINS

- Grand miroir avec éclairage
- Fenêtre opaque à double vitrage
- Douche indépendantes avec porte rigide ou intégrée avec portes de séparation rigides ou toilette à volume variable (modèle Mc4 865)
- Meubles hauts de rangement et plans d'appuis spacieux





CHASSIS

- Fiat Ducato 2,2 MJ 140 CV ou Citroën Jumper 2,2 140 CV, classe d'émission EURO 6D
- Climatisation cabine manuelle
- Airbags conducteur et passager
- Régulateur de vitesse
- Start & Stop
- ESC
- Traction + sur les profilés Mc4
- Sièges de cabine pivotants
- Housses de sièges
- Jantes en acier de 15" sur les intégraux Nevis ou jantes en alliage de 16" sur les profilés Mc4
- Feux arrière à LED
- Phares anti-brouillard sur les profilés Mc4
- Feux diurne à Led sur les intégraux Nevis



EXTÉRIEUR

- Pare-chocs blanc
- Skid-plate noir, calandre noir brillant, cerclage de feux avant sur les profilés Mc4
- Toit panoramique sur les profilés Mc4
- Porte d'entrée XL à deux points avec fermeture centralisée, fenêtre fixe et poubelle incorporée
- Porte d'entrée avec moustiquaire
- Fenêtres Seitz avec double vitrage, moustiquaire et store occultant
- Garage XXL avec capacité de charge jusqu'à 300 kg et double accès. Éclairé et chauffé
- Prise 220 V dans le garage
- Rétroviseurs de type Bus sur les intégraux Nevis
- Éclairage externe à LED
- 10 ans de garantie contre les infiltrations



EQUIPEMENTS POUR LE CONFORT

- Éclairage interne À LED
- Éclairage à LED sous les meubles hauts
- Point LED sur la poignée à l'entrée
- Prises USB dans la zone jour et dans la zone nuit
- Chauffage au gaz COMBI 4
- Panneau de commande CP Plus

Certaines caractéristiques présentées ne correspondent pas aux caractéristiques définitives du véhicule pour la saison en cours.

Le camping-car adapté à vos souhaits. Un large éventail de solutions pour personnaliser votre McLouis selon vos préférences.

Dédié à ceux qui aiment le plein air, qui ne renoncent pas aux vacances d'hiver, qui veulent un véhicule équipé de tout le confort.

À vous de choisir.

SÉRIE 200

	GLAMYS			MC4			NEVIS
PACK SÉRIE 200 CAPUCINES Pare-chocs blanc ; Housses de sièges ; Support TV	•	•					
PACK SÉRIE 200 CAPUCINES FORD Motorisation 155 CV HEAVY DUTY ; Pare-chocs blanc ; Housses de sièges ; Support TV			•				
PACK SÉRIE 200 PROFILÉ Pare-chocs blanc ; Lanterneau panoramique ; Housses de sièges ; Support TV				•	•		
PACK SÉRIE 200 PROFILÉ FORD Motorisation 170 CV ; Pare-choc blanc ; Lanterneau panoramique ; Housses de sièges ; Support TV						•	
PACK EXPO Panneau solaire ; Caméra de recul ; Store occultant plissé	•	•	•	•	•	•	
PACK TRAVEL FIAT - Nécessite le PACK SÉRIE 200 Jantes en alliage de 16" ; Plaque de protection, calandre, entourages de phares noirs ; Traction + ; Phares antibrouillard		•			•		
PACK TRAVEL CITROËN - Nécessite le PACK SÉRIE 200 Jantes en alliage de 16" ; Traction + ; Phares antibrouillard	•			•			
PACK EXPO NEVIS Panneau solaire ; Caméra de recul ; Jantes en alliage de 16" ; Traction +							•
PACK EXPO NEVIS 180 CV Moteur 180 CV ; Panneau solaire ; Caméra de recul ; Jantes en alliage de 16" ; Traction +							•
PACK EXTRA WARM Isolation marche ; Pack Hiver ; Chauffage par le sol ; Chauffage COMBI 6 E (Nécessite CP Plus - OPT)	•	•	•	•	•	•	•
PACK TV NUMÉRIQUE SÉRIE 200 TV 24" ; Antenne numérique - (bras TV obligatoire - OPT sur Glamys et Mc4)	•	•	•	•	•	•	•
PACK TV SATELLITE SÉRIE 200 TV 24" ; Antenne par satellite - (bras TV obligatoire - OPT sur Glamys et Mc4)	•	•	•	•	•	•	•
PACK MATIC FIAT - Profilés : Obligation de l'option PACK SÉRIE 200 et PACK TRAVEL FIAT - Intégraux : Obligation de l'une des deux PACKS EXPO NEVIS en option Boîte de vitesses automatique ; Autoradio écran tactile 7" Android Auto/ Apple Car Play		•			•		•
PACK MATIC FORD - Obligation de l'option PACK SÉRIE 200 Boîte de vitesses automatique ; Autoradio écran tactile 9" Android Auto/ Apple Car Play		•			•		



KIT 'RÊVES DE STYLE' POUR LA SÉRIE 800

Rendez la zone de couchage de votre McLouis encore plus accueillante, élégante et exclusive. Choisissez le kit 'Rêves de Style', où chaque élément est fabriqué sur mesure pour chaque modèle.

- ★ Couette de lit
- ★ Linge de lit
- ★ Coussins avec taies
- ★ Rideaux couvrants élégants



SÉRIE 800

	MC4	NEVIS
PACK SÉRIE 800 - OBLIGATOIRE Panneau solaire ; Caméra de recul ; Stores occultants plissés	•	•
PACK EXPO NEVIS Panneau solaire ; Caméra de recul ; Jantes en alliage de 16" ; Traction +		•
PACK EXPO NEVIS 180 CV Moteur 180 CV ; Panneau solaire ; Caméra de recul ; Jantes en alliage de 16" ; Traction +		•
PACK EXTRA WARM Isolation marche ; Pack Hiver ; Chauffage du sol par film ; chauffage COMBI 6 E	•	•
PACK OUTDOOR Raccordement gaz externe ; Pris multimédia externe ; Douchette dans le garage ; Glissières et anneaux de fixation dans le garage	•	•
PACK TV NUMÉRIQUE SÉRIE 800 TV 32" ; Antenne numérique	•	•
PACK TV SATELLITE SÉRIE 800 TV 32" ; Antenne par satellite	•	•
PACK MATIC - Obligation de l'un des deux PACKS EXPO NEVIS en option Boîte de vitesses automatique ; Autoradio écran tactile 7" Android Auto/ Apple Car Play		•



TECHNOLOGIE DE FABRICATION

McLouis, construit pour durer dans le temps

Les technologies de construction, entre matériaux de haute performance et procédés de fabrication de pointe.

La cellule des camping-cars McLouis est fabriquée dans des départements de production spécialisés grâce à des processus industriels de haute précision qui garantissent les plus hauts standards de qualité.

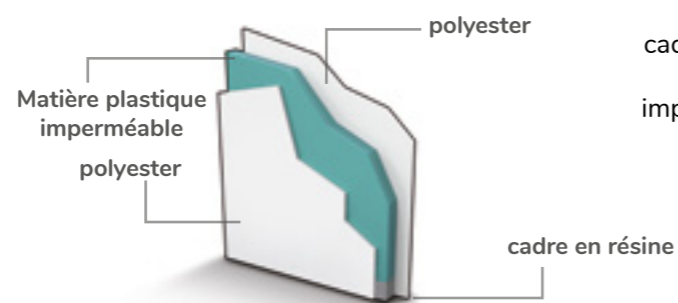


Les technologies de construction

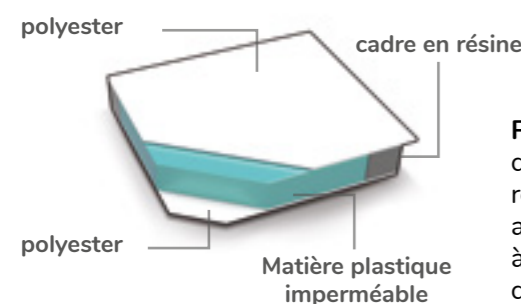
La technologie de fabrication se distingue par l'imperméabilité maximale et l'isolation acoustique de la cellule, assurant ainsi une meilleure isolation et une plus grande protection contre les infiltrations d'eau. L'utilisation de nouveaux matériaux à haute performance d'isolation, tels que les résines bi-composites, a permis de réduire le poids de la structure et en même temps de la rendre plus solide. Plus durables, moins sujets à l'usure, plus faciles à réparer et à entretenir : la structure des camping-cars McLouis est plus résistante à la torsion, conférant ainsi au véhicule une plus grande stabilité.

La coque au microscope

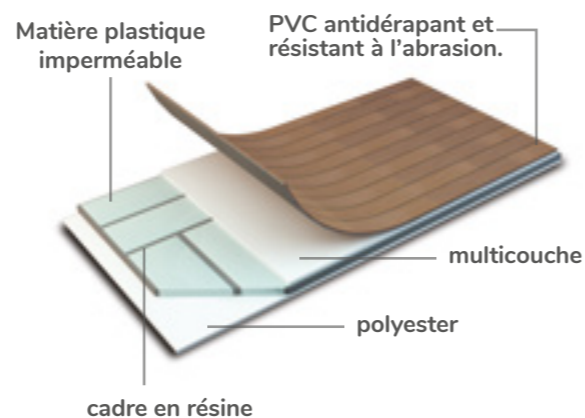
TOIT composé d'une double feuille de fibre de verre, externe et interne, d'un cadre en PVC et d'inserts en matière plastique imperméable, d'une épaisseur de 30 mm.



PAROIS avec double feuille de fibre de verre, externe et interne, cadre en PVC et inserts en matière plastique imperméable, épaisseur 30 mm.



PLANCHER de 54 mm d'épaisseur, avec revêtement interne en PVC antidérapant et résistant à l'abrasion, composé d'une plaque externe en fibre de verre et interne multicouche en PVC et d'inserts en matière plastique imperméable.



IL N'Y A PAS QUE L'ISOLATION : LA VENTILATION EST ÉGALEMENT !

Un camping-car bien construit est non seulement bien isolé de l'extérieur mais également bien ventilé à l'intérieur pour vivre dans un environnement sain et confortable avec une excellente qualité d'air.

Les créateurs de McLouis ont étudié la climatisation et la circulation de l'air à l'intérieur des véhicules dans le but d'uniformiser la température et d'éviter la formation de condensation.



Les meubles hauts sont construits en laissant un espace par rapport aux parois du camping-car, afin de répartir l'air de manière uniforme et d'éviter la formation de condensation ou de moisissure.


Ouverture spécifique pour la libre circulation de l'air à l'intérieur des meubles hauts.



Panneaux anti-condensation séparés pas le mur entre l'espace séjour et l'espace nuit pour la circulation de l'air et de la chaleur.



Capucine chauffée par des bouches d'aération spécifiques.



Matelas avec revêtement inférieur en tissu technique matelassé et respirant. panneaux supérieurs et latéraux en polyester matelassé.

Sommiers à lattes sur tous les lits qui laissent passer l'air entre le sommier et le matelas.



GARAGE ET RANGEMENT

De l'espace pour vos PASSIONS

Avec McLouis, le garage et les compartiments de rangement extérieurs vous permettent d'emporter avec vous tout ce dont vous avez besoin pour vos vacances, sans avoir à renoncer à quoi que ce soit.

LE GARAGE

PRÉSENTATION

Le garage est doté d'un revêtement inférieur en polyester afin de protéger le compartiment de l'humidité extérieure et des diverses agressions de la route, comme les gravillons. L'intérieur est en matière plastique imperméable, d'une épaisseur de 30 mm, avec des bandes structurales pour une plus grande rigidité et étanchéité. Le plancher est en linoléum pour protéger la surface de chargement contre l'usure et faciliter le nettoyage et l'entretien.



ÉCLAIRÉ ET CHAUFFÉ

Le garage est équipé d'un éclairage et de bouches d'aération pour le chauffage.

FACILE À CHARGER

Grâce aux 2 portes d'accès qui créent un compartiment de chargement « traversant », accessible des deux côtés. Les portes s'ouvrent à 180°, permettant ainsi de charger et de décharger facilement les objets les plus volumineux.

SÉCURISÉ

Les serrures des portes sont équipées d'un double verrouillage des serrures.

DIMENSIONS MAXIMALES

La capacité de charge est de 300 kg maximum (le poids techniquement chargeable pouvant affecter le nombre de places carte grise, à déduire de la charge utile totale restante)

FLEXIBLE

Les lits centraux et transversaux sont réglables en hauteur en série, vous permettant d'avoir plus d'espace où que vous soyez, dans votre chambre ou dans le garage.

LONGÉVITÉ

La soute est protégée de l'humidité par des joints en caoutchouc résistant à la pluie, anti-éclaboussures et anti-gel pour assurer une ouverture même à basse température.



INTÉRIEUR

L'intérieur du McLouis est conçu pour créer la liberté de mouvement d'une suite de luxe. L'organisation rationnelle des espaces permet une utilisation optimale de chaque coin.



PENDERIES ET PLACARDS DE PAVILLON

Tous les modèles proposent des penderies et des placards de pavillon spacieux avec des étagères et tringle à vêtement, dans lesquelles vous pouvez ranger toutes vos affaires.

SOMMIERS A LATTES RELEVABLES

Grâce à un mécanisme simple, vous pouvez relever les sommiers à lattes et disposer de grands rangements pour vos vêtements et votre linge de maison.



RANGEMENTS DANS LES MARCHES

Dans les marches qui facilitent l'accès au lit, ou dans les compartiments du coffre, nous avons créé des espaces pratiques pour le rangement des chaussures et autres accessoires.



SELLERIE

Choisissez votre **STYLE**, personnalisez l'intérieur.

Les tissus de la gamme McLouis s'inspirent de tons naturels, de l'ivoire au taupe, du beige au noisette. Détente, élégance, couleurs faciles à assortir pour créer l'atmosphère que vous souhaitez à bord de votre McLouis.



Sellerie Série 200 standard

La tapisserie exclusive de la série 200, en imitation cuir avec coutures apparentes marron, arbore le logo McLouis sur un large appuie-tête unique.

Sellerie Série 800

Les habillages de la série 800 offrent des formes douces et arrondies, des teintes neutres avec des revêtements en tissu, de série, et en simili cuir, en option.



STEEL (de série)

Tissu



BRONZE (option)

Simili cuir



SILVER (option)

Tissu et simili cuir

TESTS ET CONTRÔLES

Sécurité approuvée

À chaque étape de la production, du développement au produit fini, McLouis effectue des tests et des contrôles conformément aux normes européennes afin de garantir des véhicules de haute qualité, sûrs et fiables.

Les mêmes normes de qualité sont exigées des fournisseurs : pour les composants les plus stratégiques, un contrôle est effectué au moment de la réception du matériel et avant son utilisation en production.

CONTRÔLES EN PHASE DE PRODUCTION



Essais de fonctionnement des conduites de gaz




Installation conforme des circuits d'eau



Vérification du fonctionnement et de l'installation conforme des systèmes électriques

TESTS EN PHASE DE RECHERCHE, DE DÉVELOPPEMENT ET DE PROTOTYPES



Tests spécifiques en chambre climatique pour vérifier l'étanchéité, la durabilité et les performances de certains matériaux à des températures chaudes/froides extrêmes.



Tests de performance sur les composants utilisés. Durabilité des matelas, résistance au stress, fiabilité et conformité à la réglementation européenne dans la conception des ceintures de sécurité.



Certaines caractéristiques présentées ne correspondent pas aux caractéristiques définitives du véhicule pour la saison en cours.

TESTS SUR LE PRODUIT FINI



Test d'étanchéité contre l'infiltration d'eau à 100 % des camping-cars sortant de production, avant livraison.

Pesage électronique de 100 % des véhicules avant la livraison et certification écrite du poids au client final.



Test des systèmes de gaz par du personnel certifié selon le protocole allemand DVGW.



100 contrôles statistiques sur un pourcentage des camping-cars produits : tests esthétiques, fonctionnels, bruit, contrôle de l'assemblage.

FIAT

Fruit de la collaboration continue avec les constructeurs, Fiat Ducato est l'union parfaite entre le châssis et la cellule d'habitation. Nombreux aménagements pour faciliter la transformation, système électrique spécifique et cabine conçue avec des montants renforcés et un toit prédécoupé.



Euro 6D Final
140 CV
180 CV

ÉQUIPEMENT DE SÉRIE

CLIMATISATION MANUELLE CABINE

Aération améliorée et étendue à toute la cabine.

ESC ELECTRONIC STABILITY CONTROL

CROSS WIND ASSIST. Assistance vent latéral. Ce système intervient en utilisant les freins pour stabiliser le véhicule par vent latéral fort, contribuant ainsi à éviter les embardées.

TRAILER STABILITY CONTROL SYSTEM. Système anti-louvoiement. Ce système détecte lorsqu'une remorque commence à louvoyer et corrige tout balancement dangereux par une combinaison de réduction de couple et/ou de freinage de roues individuelles.

PRE-COLLISION BRAKING SYSTEM. Système de freinage post-collision. Il intervient en cas d'accident en freinant automatiquement pour empêcher tout choc secondaire potentiel.

ECOPACK

Composé de :

SYSTÈME START & STOP pour une consommation de carburant réduite. Redémarrage automatique en touchant la pédale d'accélérateur

SMART ALTERNATOR alternateur intelligent qui ne fournit que l'énergie nécessaire

POMPE À CARBURANT ÉLECTRONIQUE pour économiser du carburant et pour une grande efficacité d'utilisation du carburant.

SYSTÈME DE DIRECTION ASSISTÉE ÉLECTRIQUE

Le tout système de direction assistée électrique remplace le système hydraulique sur **toute la gamme**. Mieux encore, le nouveau système de direction assistée électrique, c'est aussi :

- Une technologie d'alimentation qui adapte l'effort de direction à la vitesse du véhicule
- Une précision accrue de la direction
- Un plaisir de conduite en hausse, grâce aux moindres efforts nécessaires pour manoeuvrer et se garer
- Une consommation de carburant améliorée et des émissions de CO2 réduites grâce à la gestion d'énergie adaptative
- Le maintien du rapport de direction actuel
- Un compartiment moteur libéré des pièces spécifiques de l'ancienne direction assistée hydraulique.

TABLEAU DE BORD

Le Ducato étrenne un tableau de bord :

- Amplement remaniée
- Nouveau design
- Nouveau contenu technologique
- Pratique et conviviale
- Nouveau Rétroéclairage blanc

VOLANT ET LEVIERS DE VITESSES

Le volant révolutionne la manoeuvrabilité des camping-cars : nouveau design, type automobile, à trois branches.

Le levier de vitesse est plus ergonomique et arrondi, avec une finition brillante élégante.

CITROËN

Le style moderne des modèles Citroën Jumper reprend les codes les plus récents de la marque : signature des chevrons associée aux projecteurs des feux de jour et lignes fluides, non agressives, qui suscitent confiance et robustesse.

L'intérieur est accueillant et configurable avec des assises pivotantes afin de faciliter les déplacements à bord. Le moteur du Citroën Jumper est équipé de la dernière technologie SCR-Adblue et répond aux dernières normes anti-pollution, permettant ainsi de réduire la consommation de carburant et les émissions de CO2.

ÉQUIPEMENT DE SÉRIE

- Climatisation cabine manuelle
- ESP
- Régulateur de vitesse
- Double airbag
- Rétroviseurs électriques dégivrants
- Sièges réglables en hauteur avec accoudoirs doubles
- Tableau de bord chromé
- Prise USB dans le tableau de bord + porte-gobelet
- Prédiposition pour la radio avec antenne DAB



FORD *nouveauté*

Le moteur diesel Ford Ecoblue 2.0 TDCi, propre et à basse consommation, est conçu pour répondre aux dernières normes d'émissions Euro 6.2.

Solide et fiable, le châssis est aussi robuste que léger. Léger et très résistant, il est équipé des points de montage intégrés et de longerons rabaisés.

Le plancher est rabaisé pour un meilleur accès à la cellule. Son châssis arrière élargi garantit une meilleure stabilité et un meilleur confort routier.

ÉQUIPEMENT DE SÉRIE

- Régulateur de vitesse
- Double airbag
- ESP
- Sièges pivotants à 180° et réglables dans 2 directions avec soutien lombaire adaptable et accoudoir
- Jantes en acier 16"
- Système de contrôle de l'entretien du véhicule. Pour garantir un fonctionnement optimal
- du moteur. Le tableau de bord affiche un large éventail d'informations (par ex. l'autonomie avant épuisement du liquide AdBlue®)
- Aide au démarrage en côte. Il fonctionne aussi bien en marche avant qu'en marche arrière Contrôle de trajectoire, afin de garder le véhicule sous contrôle
- Volante et levier de vitesse en cuir
- Autoradio Bluetooth avec DAB et commandes audio au volant

2.0 TDCi 130 CV EURO 6D
2.0 TDCi 170 CV EURO 6D



DISPONIBLES EN OPTION

- Jantes en alliage 16" noir
- Cabine métallisée « Moon dust Silver »
- Autoradio à écran tactile 9"
- Système de navigation avec 3 ans d'abonnement à la carte inclus
- Système de surveillance de la pression des pneus
- Phares xénon + feux de jour à LED

PACK SAFE DRIVE FORD (OPT)

- Feux « high series » avec feux de virage
- Calandre couleur carrosserie
- Feux antibrouillards
- Tableau de bord « trend »
- Boîte à gants verrouillable
- Habillage intérieur « trend »
- Dégivrage rapide du pare-brise
- Essuie-glaces automatiques avec capteurs de pluie
- Allumage automatique des feux
- Pré-collision assist camera
- Avertissement et assistance maintien dans la voie





Sea S.p.A. opère avec un
Système de Gestion Intégré
Environnement et Sécurité agréé.
Certificate number: ISO14001: 2939;
ISO9001: 11841



Ed-01 - FR - 08/2022

Photo: Simone Burchi - Artmine - Roberto Valacchi | Design: Pasquini Associati

McLouis se réserve le droit de modifier sans préavis les caractéristiques de chaque modèle ainsi que l'intérieur; toutes les données contenues dans ce présent catalogue sont donc à considérer comme étant indicatives et non contractuelles. Malgré tous les contrôles, nous ne pouvons pas exclure des erreurs d'impression ou de traduction.

Le présent catalogue ne constitue pas un document contractuel. Il est interdit toute reproduction, même partielle, du contenu de ce catalogue. Les poids mentionnés dans ce catalogue sont seulement indicatifs. Il est admis une tolérance de +/-5%. En règle générale, les équipements spéciaux et les options font augmenter le poids à vide et réduisent la charge utile. Nous déclinons toute responsabilité en cas de modification structurelle apportée au véhicule; d' éventuels montages, démontages ou modifications effectuées auprès de concessionnaires non agréés; cela peut mettre en danger votre sécurité et annuler la garantie. Pour toutes informations sur des installations ou sur des données techniques, vous pouvez vous adresser à nos concessionnaires.

Ce catalogue n'est pas un document contractuel et fournit uniquement des informations générales.