



# McLOUIS





# McLOUIS, protagoniste tout simplement

McLOUIS est la marque de ceux à la recherche d'un camping-car confortable, moderne et au design attrayant, pour se sentir unique et protagoniste, tout simplement.

Anticiper les tendances, dicter la mode : c'est l'un des objectifs de McLOUIS, qui propose des solutions d'habitation haut de gamme à un prix compétitif.

L'alchimie entre le style italien, le confort de vie et la capacité de conception donne naissance à des camping-cars très distinctifs, où la signature stylistique de la marque McLOUIS est toujours clairement reconnaissable.

## L'histoire

McLOUIS a été fondée en 1999, alors que le nombre de personnes s'approchant du monde du plein air était en forte expansion. Spécialisée dans la production de véhicules intégraux, semi-intégraux et à capucine, McLOUIS est l'interprète du goût italien, attentif aux préceptes de la mode et de la décoration intérieure en termes de couleurs, de matériaux et de formes.

Elle offre une large gamme de produits, de nombreux agencements pour répondre avec précision aux besoins, aux goûts et aux préférences de chaque voyageur.

McLOUIS a accompagné des milliers de camping-caristes sur le chemin de la maturité, se démontrant un excellent allié de voyage qui est parfaitement apte à répondre rapidement à l'évolution du tourisme itinérant.

## McLOUIS, près de vous, partout en Europe

Aujourd'hui, le réseau de distribution McLOUIS compte plus de 200 partenaires compétents, répartis dans toute l'Europe. Grâce à ses services post et après-vente, à son personnel qualifié et à ses points de ventes près de chez vous, McLOUIS est en mesure de satisfaire les clients les plus exigeants.







## LES PROMESSES MCLouis

- ★ **Une offre large et dynamique** qui, grâce à l'innovation et à la recherche, répond rapidement à l'évolution du tourisme itinérant et aux besoins de chaque camping-cariste, pour partir en couple ou en famille
- ★ **Les volumes, l'ameublement et les accessoires** sont conçus de façon rationnelle pour voyager et vivre à bord de votre McLOUIS avec un maximum de confort
- ★ **McLOUIS interprète et met en valeur le goût italien** à travers la conception d'environnements, de matériaux et de formes, en accordant de l'importance aux moindres détails. Le style McLOUIS est unique
- ★ **Toujours à la mode** : les espaces McLOUIS - modernes et élégants - sont en phase avec les nouvelles tendances de la décoration intérieure
- ★ **La fiabilité d'un véhicule bien construit avec une garantie de 10 ans contre les infiltrations**, des matériaux performants et des procédés de fabrication de pointe



**La promesse de la fiabilité.  
Garanti 10 ans contre les  
infiltrations d'eau\***

**La qualité McLOUIS qui dure dans le temps.**

\*Effectuer la maintenance régulière auprès du réseau agréé McLOUIS et les tests prévus pour le contrôle des infiltrations lors des révisions, conformément à l'échéancier indiqué dans le carnet de garantie. Pour de plus amples informations sur les conditions, veuillez contacter le réseau de vente agréé.



# INDEX

L'offre _____	8
La gamme 2022 _____	10
La série 200 _____	12
La série 800 _____	30
Technologie de fabrication _____	50
Garage et rangement _____	52
Sellerie _____	54
Tests et contrôles _____	56
Sécurité et mécanique _____	58





# Deux gammes, deux façons différentes d'être un protagoniste !

Écrivez l'histoire de votre prochaine aventure avec McLOUIS.



## McLOUIS c'est aussi un VAN !

Découvrez la gamme Menfys dans le CATALOGUE VAN 2022.



**Suivez McLOUIS sur les réseaux sociaux pour découvrir les nouveautés, partager votre avis et nous faire part de votre expérience. Nous vous attendons !**

Les camping cars photographiés dans ces pages peuvent être équipés avec de spécifications en option.

Certaines caractéristiques présentées ne correspondent pas aux caractéristiques définitives du véhicule pour la saison en cours.

## SÉRIE 200



### SÉRIE 200 PROTAGONISTE DE LA FONCTIONNALITÉ ET DU STYLE

Les modèles d'entrée de gamme de l'offre McLOUIS assurent un début avec style dans le monde du plein air, avec les technologies de fabrication, les fonctionnalités et le design typiques des gammes de niveau supérieur.

2 intégraux Nevis disponibles sur châssis Fiat, 8 profilés Mc4 de 5 capucines Glamys, disponibles sur châssis Fiat ou Citroën.



## SÉRIE 800



### SÉRIE 800 PROTAGONISTE DU CONFORT ET DE L'ÉQUIPEMENT

Dédiée aux camping-caristes qui veulent se faire remarquer, la série 800 est la plus haute expression du style McLOUIS. Le confort et la fonctionnalité au plus haut niveau se combinent à un excellent design d'intérieur et à un équipement de série richement doté pour offrir une expérience de voyage complète et exclusive.

5 profilés disponibles sur les châssis Fiat ou Citroën et 4 profilés intégraux sur les châssis Fiat.





# série 200

## GLAMYS



GLAMYS 220



8 | 6 6,99 mt

GLAMYS 222



7 | 7 6,99 mt

GLAMYS 223



6 | 5 7,41 mt

GLAMYS 226



6 | 6 6,99 mt

GLAMYS 265



5 | 5 6,99 mt

## MC4



MC4 221



4 | 4 6,99 mt

MC4 231



3 | 4 5,99 mt

MC4 237



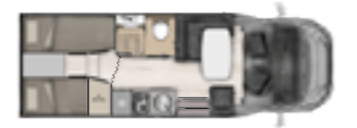
4 | 4 6,36 mt

MC4 262



4 | 4 7,20 mt

MC4 265



3 | 5 6,99 mt

MC4 273



3 | 5 7,45 mt

MC4 279



3 | 5 7,45 mt

MC4 281



3 | 4 7,45 mt

## NEVIS



NEVIS 273



5 | 5 7,45 mt

NEVIS 281



4 | 4 7,45 mt

# série 800

## MC4



MC4 862



4 | 4 7,20 mt

MC4 865



3 | 5 6,99 mt

MC4 870



3 | 4 7,45 mt

MC4 879



3 | 5 7,45 mt

MC4 881



3 | 4 7,45 mt

## NEVIS



NEVIS 862



4 | 4 7,20 mt

NEVIS 870



4 | 4 7,45 mt

NEVIS 879



5 | 5 7,45 mt

NEVIS 881



4 | 4 7,45 mt



# SÉRIE 200

## DÉBUTEZ AVEC STYLE DANS LE MONDE DU PLEIN AIR

La série 200, conçue pour ceux qui font leurs premiers pas dans le monde du tourisme itinérant, offre une large gamme de produits pour répondre aux besoins de chaque camping-cariste : 5 capucines Glamys, 8 profilés Mc4 également disponibles avec l'option lit basculant à commande électrique et 2 intégraux Nevis.

Pratiques, maniables et fonctionnels, les camping-cars de la série 200 reflètent le style unique de McLOUIS et se caractérisent par des technologies de construction supérieures, synonymes de sécurité et de durabilité.





# Les promesses de la SÉRIE 200



## STYLE

### Le plein de style et d'élégance

Les intérieurs de la série 200 sont caractérisés par des couleurs naturelles, du brun au beige, des contrastes chromatiques pour un environnement au design moderne et élégant.

Les revêtements laminés des battants et les portes brillantes apportent une touche d'élégance aux espaces. Le souci du détail est fondamental pour un résultat harmonieux : les tissus et les panneaux en simili cuir matelassé sont soigneusement choisis et assortis aux éléments d'ameublement.

Les profilés à LED, l'éclairage sous les meubles hauts et les bords chromés de la table et des plans créent un jeu de lumière agréable qui embellit l'intérieur.

## CONFORT

### Des espaces accueillants, invitants et confortables

Les espaces de la série 200 sont conçus pour offrir un confort de vie optimal. L'habitacle exploite la lumière naturelle et peut toujours être bien aéré grâce aux fenêtres et aux lanterneaux situés au-dessus de la zone dînette et dans les zones centrale et arrière du véhicule.

De la zone jour à la zone nuit, les designers McLouis ont su créer un espace accueillant et confortable.

La dînette, spacieuse et accueillante, est l'endroit idéal pour planifier tous les détails de la prochaine étape de votre voyage ; les assises ergonomiques, aux formes douces et arrondies, sont idéales pour se détendre tandis que l'éclairage LED vous permet de toujours créer la bonne atmosphère, selon vos préférences.

Dans la zone nuit, les lits de grandes dimensions sont dotés de lattes de bois confortables pour vous aider à passer une bonne nuit de repos.

## DYNAMISME

### Pour tous les goûts

La série 200 offre un large choix d'aménagements et de typologies, avec des longueurs allant de 5,99 mètres pour le modèle très compact Mc4 231 jusqu'à 7,45 mètres pour les grands profilés et les modèles intégraux : des solutions d'habitation flexibles pour offrir à chacun son camping-car idéal.

Des capucines Glamys, qui comptent jusqu'à 8 couchages, parfaits pour les familles les plus nombreuses, aux profilés Mc4, conçus pour les couples, en passant par les motorhome pour ceux qui veulent le maximum d'espace et de confort pour leurs vacances.

Les nombreux types de lits, les configurations de la dînette et le design original des intérieurs permettent à chacun de trouver le véhicule sur mesure adapté à ses exigences de voyage.



## ESPACE JOUR

- Tissus et panneaux en simili cuir
- Panneau matelassé sous le lit de pavillon
- Portes de placard bicolores couleurs crème et marron
- Profils d'éclairage à LED pour les assises de la dinette
- Dinette avec sièges cabine pivotants qui s'intègrent dans l'espace séjour\*
- Table en stratifié poli avec bordure avec insert chromé
- Table pliante dans les modèles face à face, table centrale coulissante ou table fixe
- Table pliante dans les modèles face à face, table centrale coulissante ou table fixe
- Bouton pratique au sol pour abaisser la table en mode nuit\*\*
- Stores bateaux



Mc4 279

## SÉRIE 200 ÉQUIPEMENT DE SÉRIE



### CUISINE

- Plaque de cuisson à deux feux avec un grand plan de travail
- Tiroirs avec système d'ouverture push-lock et système de fermeture soft-close
- Placards de pavillon spacieux avec étagère
- Réfrigérateur de 135 litres avec un congélateur séparé et un tiroir porte-bouteilles externe



Mc4 231



## SELLERIE 200 STANDARD



Nevis 273

\* Sièges pivotants non disponibles pour les modèles Glamys 220, 222 et 226


\*\* Dans les modèles avec transformation lit-dinette de série.







Mc4 279



Mc4 279

## ESPACE NUIT

- Grandes fenêtres et lanterneaux pour garantir la luminosité
- Véritables sommiers à lattes dans les lits pour un confort maximal
- Matelas respirants
- Grandes penderies et placards de pavillon pour les vêtements et les accessoires
- Porte de séparation plissée entre l'espace nuit et l'espace jour\*
- Lits centraux maxi 190x150 cm
- Lit central avec sommier rétractable pour le modèle Mc4 262
- Transformation des lits jumeaux en grand lit deux places king size
- Lits centraux et garage réglable en hauteur manuellement \*\*
- Pour les modèles avec lits jumeaux, les sommiers se relèvent avec un mécanisme à pistons très pratique
- Panneau matelassé en simili cuir à la tête du lit



Mc4 265

## SALLE DE BAIN

- Grand miroir avec éclairage
- Fenêtre double vitrage opaque
- Douche spacieuse
- Douche indépendante avec porte rigide ou intégrée avec des portes de séparation rigides
- Meubles de rangement hauts et grandes étagères



Mc4 265

\* Disponible uniquement pour certains modèles  
 \*\* Non disponible pour le modèle Mc4 231







### **EXTÉRIEUR**

- Porte d'entrée extra large, avec moustiquaire\*
- Marchepied large intégré
- Fenêtres avec double vitrage, moustiquaire et store occultant (fenêtre dans la salle de bain sans store occultant)
- Rétroviseurs de type BUS sur les intégraux Nevis
- Garage XXL avec capacité de charge jusqu'à 300 kg avec 2 portes d'accès. Eclairé et chauffé
- Eclairage extérieur LED
- 10 ans de garantie contre les infiltrations d'eau

\*Porte d'entrée extra large non disponible sur le modèle Glamys 222

### **CHÂSSIS**

- Fiat Ducato 2,2 MJ 120 ou Citroën Jumper 2,2 120 CV, classe d'émission EURO 6D
- Climatisation cabine manuelle
- Airbags conducteur et passager
- Cruise Control
- Start & Stop
- ESC
- Ecopack (disponible sur Fiat)
- Sièges de cabine pivotants\*\*
- Housses de sièges sur les intégraux Nevis
- Jantes en acier 15"
- DRL Led sur les intégraux Nevis



### **EQUIPEMENTS POUR LE CONFORT**

- Éclairage intérieur à LED
- Eclairages à LED sous les placards de pavillon
- Eclairage à LED intégré à la poignée à l'entrée
- Prises USB dans la zone jour
- Chauffage COMBI 4 au gaz
- Chauffage dans la capucine

\*\* Sièges pivotants non disponibles pour les modèles Glamys 220, 222 et 226

Certaines caractéristiques présentées ne correspondent pas aux caractéristiques définitives du véhicule pour la saison en cours.





**GLAMYS 220**



**GLAMYS 222**



**GLAMYS 223**



**GLAMYS 226**



**GLAMYS 265**

Porteur
Porteur
Motorisation, Puissance Kw (cv)
PTAC (kg)
Poids à vide en ordre de marche Min / Max (Kg)
Charge utile Min / Max (Kg)
Empattement (mm)
Poids tractable maximum (kg)
Diamètre des roues
Dimensions et nombre de places
Longueur extérieure (mm) / Largeur extérieure (mm)
Hauteur extérieure (cm) / Hauteur intérieure (cm)
Nombre de places homologuées
Nombre de couchages
Dînette transformable en couchage supplémentaire d'appoint
Lit arrière (cm)
Lit arrière réglable en hauteur
Lit en dînette - couchage supplémentaire d'appoint (cm)
Lit capucine (cm) / Lit de pavillon (cm)
Place couchage supplémentaire lit arrière
Dimensions des portes de soute (cm)
Hauteur maximale intérieure de la soute (cm)
Épaisseur plancher / parois / toit (cm)
Construction plancher / parois / toit
Equipements
Plaque de cuisson (nombre de feux)
Capacité réservoir des eaux propres / des eaux usées (L)
Réfrigérateur trimixte automatique (220 V, 12V, GAZ) (L)
Chauffage
Lanterneaux
Lanterneau panoramique (mm)
Lanterneau arrière (mm)
Lanterneau central (mm)
Lanterneau dînette (mm)

Fiat Ducato	Citroen Jumper
2,2 MJ 120 CV	2,2 120 CV
3500	3500
2908 / 2992	2908 / 2992
592 / 508	592 / 508
3800	3800
2000	2500
15"	15"
6990 / 2350	
320 / 208	
6	
8	
S	
206x106 - 217x137(123)	
-	
180x121	
209x160 / -	
-	
115x95	
134	
5,4 / 3 / 3	
MTS / VTR / VTR	
2	
20(110) / 100	
135	
Gaz Combi 4 kW	
-	
S (400x400) / O (700x500)	
S (400x400)	
S (400x400) / O (700x500)	

Fiat Ducato	Citroen Jumper
2,2 MJ 120 CV	2,2 120 CV
3500	3500
2878 / 2907	2878 / 2907
622 / 593	622 / 593
3800	3800
2000	2500
15"	15"
6990 / 2350	
320 / 208	
7	
7	
S	
212x87(74) - 212x87(74)	
-	
180x121 - 140x64	
209x160 / -	
-	
125x70 - 125x60	
138	
5,4 / 3 / 3	
MTS / VTR / VTR	
2	
20(118) / 100	
135	
Gaz Combi 4 kW	
-	
S (400x400)	
S (400x400)	
S (400x400) / O (700x500)	

Fiat Ducato	Citroen Jumper
2,2 MJ 120 CV	2,2 120 CV
3500	3500
2958 / 3072	2958 / 3072
542 / 428	542 / 428
4035	4035
2000	2500
15"	15"
7410 / 2350	
320 / 208	
5	
6	
S	
217x88 - 212x87- (212x147)	
-	
216x107(58)	
209x160 / -	
-	
120x80(66)	
143	
5,4 / 3 / 3	
MTS / VTR / VTR	
2	
20(118) / 135	
135	
Gaz Combi 4 kW	
-	
S (400x400) / O (700x500)	
S (400x400)	
S (400x400) / O (700x500)	

Fiat Ducato	Citroen Jumper
2,2 MJ 120 CV	2,2 120 CV
3500	3500
2908 / 2992	2908 / 2992
592 / 508	592 / 508
3800	3800
2000	2500
15"	15"
6990 / 2350	
320 / 208	
6	
6	
S	
201x128(115)	
S	
180x121	
209x160 / -	
-	
115x95	
120	
5,4 / 3 / 3	
MTS / VTR / VTR	
2	
20(110) / 100	
135	
Gaz Combi 4 kW	
-	
S (400x400) / O (700x500)	
S (400x400)	
S (400x400) / O (700x500)	

Fiat Ducato	Citroen Jumper
2,2 MJ 120 CV	2,2 120 CV
3500	3500
2958 / 3077	2958 / 3077
542 / 423	542 / 423
3800	3800
2000	2500
15"	15"
6990 / 2350	
320 / 208	
5	
5	
S	
185x80 - 195x80-182x215	
-	
216x120(43)	
209x160 / -	
S	
115x80	
121	
5,4 / 3 / 3	
MTS / VTR / VTR	
2	
20(115) / 100	
135	
Gaz Combi 4 kW	
-	
S (400x400) / O (700x500)	
S (400x400)	
S (400x400) / O (700x500)	

## ÉQUIPEMENT DE SÉRIE

- Jantes en acier 15"
- Climatisation cabine manuelle
- Airbags conducteur et passager
- Régulateur et limiteur de vitesse
- Start&Stop
- ESC
- Sièges pivotants
- Antenne Radio DAB intégrée
- Lits centraux et garage réglable en hauteur manuellement (le cas échéant)
- Sommier de lit à lattes
- Porte d'entrée extra large sauf Glamys 222
- Porte d'entrée avec moustiquaire
- 10 ans de garantie contre les infiltrations d'eau

S= de série O= En option - = non disponible VTR= Polyester extérieur MTS = multicouche  
 La masse du véhicule homologué comprend: conducteur (75 Kg), réservoir de diesel rempli à 100% (60 lt), Eau claire remplie à 20 lt. (utilisation de la vanne de vidange spéciale) et des bouteilles de gaz en aluminium (max.15 kg.) pleines à 90% de leur capacité, et tolérance prévue pendant la approbation (+/- 5%) (2007/46/CE). Tout ce qui n'est pas inclus dans la version standard du véhicule, à la fois la cellule et le châssis, conduit à une augmentation du poids en ordre de marche avec la réduction conséquente de la charge utile jusqu'à la réduction possible des sièges homologués en cas de poids total pour la valeur de la charge utile disponible. Les charges utiles disponibles résultent de la différence entre la masse maximale admissible et la masse en ordre de marche et ont une tolérance de 5%. Lors de l'achat, il est nécessaire de vérifier le poids des options que vous comptez installer sur le véhicule.

Certaines caractéristiques présentées ne correspondent pas aux caractéristiques définitives du véhicule pour la saison en cours.





MC4 221



MC4 231



MC4 237



MC4 262



MC4 265



MC4 273



MC4 279



MC4 281

Porteur	
Porteur	
Motorisation, Puissance Kw (cv)	
PTAC (kg)	
Poids à vide en ordre de marche Min / Max (Kg)	
Charge utile Min / Max (Kg)	
Empattement (mm)	
Poids tractable maximum (kg)	
Diamètre des roues	
Dimensions et nombre de places	
Longueur extérieure (mm) / Largeur extérieure (mm)	
Hauteur extérieure (cm) / Hauteur intérieure (cm)	
Nombre de places homologuées	
Nombre de couchages	
Dînette transformable en couchage supplémentaire d'appoint	
Lit arrière (cm)	
Lit arrière réglable en hauteur	
Lit en dinette - couchage supplémentaire d'appoint (cm)	
Lit capucine (cm) / Lit de pavillon (cm)	
Place couchage supplémentaire lit arrière	
Dimensions des portes de soute (cm)	
Hauteur maximale intérieure de la soute (cm)	
Épaisseur plancher / parois / toit (cm)	
Construction plancher / parois / toit	
Equipements	
Plaque de cuisson (nombre de feux)	
Capacité réservoir des eaux propres / des eaux usées (L)	
Réfrigérateur trimixte automatique (220 V, 12V, GAZ) (L)	
Chauffage	
Lanterneaux	
Lanterneau arrière (mm)	
Lanterneau central (mm)	
Lanterneau dinette (mm)	

Fiat Ducato		Citroen Jumper		Fiat Ducato		Citroen Jumper		Fiat Ducato		Citroen Jumper	
2,2 MJ 120 CV	2,2 120 CV	2,2 MJ 120 CV	2,2 120 CV	2,2 MJ 120 CV	2,2 120 CV	2,2 MJ 120 CV	2,2 120 CV	2,2 MJ 120 CV	2,2 120 CV	2,2 MJ 120 CV	2,2 120 CV
3500	3500	3500	3500	3500	3500	3500	3500	3500	3500	3500	3500
2908 / 3162	2908 / 3162	2758 / 2898	2758 / 2898	2858 / 3168	2858 / 3168	3018 / 3158	3018 / 3158	2858 / 3168	2858 / 3168	3018 / 3158	3018 / 3158
592 / 338	592 / 338	742 / 602	742 / 602	642 / 332	642 / 332	482 / 342	482 / 342	642 / 332	642 / 332	482 / 342	482 / 342
4035	4035	3450	3450	3800	3800	4035	4035	3800	3800	4035	4035
2000	2500	2000	2500	2000	2500	2000	2500	2000	2500	2000	2500
15"	15"	15"	15"	15"	15"	15"	15"	15"	15"	15"	15"
6990 / 2350		5990 / 2350		6360 / 2350		7200 / 2350		6360 / 2350		7200 / 2350	
295 / 208		295 / 208		295 / 208		295 / 208		295 / 208		295 / 208	
4		4		4		4		4		4	
4		3		4		4		4		4	
S		S		S		O		S		O	
-		216x130 (125)		-		190x150		-		190x150	
-		-		-		S		-		S	
216x112		208x110(78)		216x160		216x103(66)		216x112		216x103(66)	
- / 190x153x128		- / 190x81 (O)		- / 190x133		190x123(103)		-		190x123(103)	
-		-		-		-		-		-	
115x95 / 145x58		115x80 - 90x45		115x65 - 145x58		115x95		115x95		115x95	
123		121		123		117		123		117	
5,4 / 3 / 3		5,4 / 3 / 3		5,4 / 3 / 3		5,4 / 3 / 3		5,4 / 3 / 3		5,4 / 3 / 3	
MTS / VTR / VTR		MTS / VTR / VTR		MTS / VTR / VTR		MTS / VTR / VTR		MTS / VTR / VTR		MTS / VTR / VTR	
2		2		2		2		2		2	
20(118) / 135		20(115) / 100		20(120) / 100		20(120) / 135		20(115) / 100		20(118) / 135	
135		135		135		135		135		135	
Gaz Combi 4 kW		Gaz Combi 4 kW		Gaz Combi 4 kW		Gaz Combi 4 kW		Gaz Combi 4 kW		Gaz Combi 4 kW	
S (400x400)		S (400x400) / O (700x500)		-		S (400x400) / O (700x500)		S (400x400)		S (400x400) / O (700x500)	
S (400x400)		S (400x400)		S (400x400)		S (400x400)		S (400x400)		S (400x400)	
-		S (700x500)		-		-		-		S (700x500)	

Fiat Ducato		Citroen Jumper		Fiat Ducato		Citroen Jumper		Fiat Ducato		Citroen Jumper	
2,2 MJ 120 CV	2,2 120 CV	2,2 MJ 120 CV	2,2 120 CV	2,2 MJ 120 CV	2,2 120 CV	2,2 MJ 120 CV	2,2 120 CV	2,2 MJ 120 CV	2,2 120 CV	2,2 MJ 120 CV	2,2 120 CV
3500	3500	3500	3500	3500	3500	3500	3500	3500	3500	3500	3500
2898 / 3077	2898 / 3077	2978 / 3072	2978 / 3072	2898 / 3077	2898 / 3077	2978 / 3072	2978 / 3072	2978 / 3072	2978 / 3072	2988 / 3157	2988 / 3157
602 / 423	602 / 423	522 / 428	522 / 428	602 / 423	602 / 423	522 / 428	522 / 428	522 / 428	522 / 428	512 / 343	512 / 343
3800	3800	4035	4035	3800	3800	4035	4035	4035	4035	4035	4035
2000	2500	2000	2500	2000	2500	2000	2500	2000	2500	2000	2500
15"	15"	15"	15"	15"	15"	15"	15"	15"	15"	15"	15"
6990 / 2350		7450 / 2350		6990 / 2350		7450 / 2350		6990 / 2350		7450 / 2350	
295 / 208		295 / 208		295 / 208		295 / 208		295 / 208		295 / 208	
5		5		5		5		5		4	
3		3		3		3		3		3	
S		S		S		S		S		S	
185x80 - 195x80 - 182x215		200x80 + 200x80 - 200x212		185x80 - 195x80 - 182x215		200x80 + 200x80 - 200x212		185x80 - 195x80 - 182x215		200x80 + 200x80 - 200x212	
-		-		-		-		-		-	
216x120(43)		216x107(58)		216x120(43)		216x107(58)		216x120(43)		216x107(58)	
- / 190x130(93) (O)		- / 190x123(103) (O)		- / 190x130(93) (O)		- / 190x123(103) (O)		- / 190x130(93) (O)		- / 190x123(103) (O)	
S		S		S		S		S		S	
115x80		115x95		115x80		115x95		115x80		115x95	
121		121		121		121		121		115	
5,4 / 3 / 3		5,4 / 3 / 3		5,4 / 3 / 3		5,4 / 3 / 3		5,4 / 3 / 3		5,4 / 3 / 3	
MTS / VTR / VTR		MTS / VTR / VTR		MTS / VTR / VTR		MTS / VTR / VTR		MTS / VTR / VTR		MTS / VTR / VTR	
2		2		2		2		2		2	
20(115) / 100		20(118) / 135		20(115) / 100		20(118) / 135		20(115) / 100		20(118) / 135	
135		135		135		135		135		135	
Gaz Combi 4 kW		Gaz Combi 4 kW		Gaz Combi 4 kW		Gaz Combi 4 kW		Gaz Combi 4 kW		Gaz Combi 4 kW	
S (400x400) / O (700x500)		S (400x400) / O (700x500)		S (400x400) / O (700x500)		S (400x400) / O (700x500)		S (400x400) / O (700x500)		S (400x400) / O (700x500)	
S (400x400)		S (400x400)		S (400x400)		S (400x400)		S (400x400)		S (400x400)	
S (700x500)		S (700x500)		S (700x500)		S (700x500)		S (700x500)		S (700x500)	

## ÉQUIPEMENT DE SÉRIE

- Jantes en acier 15"
- Climatisation cabine manuelle
- Airbags conducteur et passager
- Régulateur et limiteur de vitesse
- Start&Stop
- ESC
- Sièges cabine pivotants
- Antenne Radio DAB intégrée
- Lits centraux et garage réglable en hauteur manuellement (le cas échéant)
- Sommier de lit à lattes
- Porte d'entrée extra large
- Porte d'entrée avec moustiquaire
- 10 ans de garantie contre les infiltrations d'eau

\* En choisissant l'option lit de pavillon, le lanterneau dinette 700x500 mm (Midi Heki) ne sera pas disponible.

S= de série O= En option - = non disponible VTR= Polyester extérieur MTS = multicouche  
La masse du véhicule homologué comprend: conducteur (75 Kg), réservoir de diesel rempli à 100% (60 lt), Eau claire remplie à 20 lt. (utilisation de la vanne de vidange spéciale) et des bouteilles de gaz en aluminium (max.15 kg.) pleines à 90% de leur capacité, et tolérance prévue pendant la approbation (+/- 5%) (2007/46/CE). Tout ce qui n'est pas inclus dans la version standard du véhicule, à la fois la cellule et le châssis, conduit à une augmentation du poids en ordre de marche avec la réduction conséquente de la charge utile jusqu'à la réduction possible des sièges homologués en cas de poids total pour la valeur de la charge utile disponible. Les charges utiles disponibles résultent de la différence entre la masse maximale admissible et la masse en ordre de marche et ont une tolérance de 5%. Lors de l'achat, il est nécessaire de vérifier le poids des options que vous comptez installer sur le véhicule.

Certaines caractéristiques présentées ne correspondent pas aux caractéristiques définitives du véhicule pour la saison en cours.





**NEVIS 273**



**NEVIS 281**

Porteur
Porteur
Motorisation, Puissance Kw (cv)
PTAC (kg)
Poids à vide en ordre de marche Min / Max (Kg)
Charge utile Min / Max (Kg)
Empattement (mm)
Poids tractable maximum (kg)
Diamètre des roues
<b>Dimensions et nombre de places</b>
Longueur extérieure (mm) / Largeur extérieure (mm)
Hauteur extérieure (cm) / Hauteur intérieure (cm)
Nombre de places homologuées
Nombre de couchages
Dînette transformable en couchage supplémentaire d'appoint
Lit arrière (cm)
Lit arrière réglable en hauteur
Lit en dînette - couchage supplémentaire d'appoint (cm)
Lit capucine (cm) / Lit de pavillon (cm)
Place couchage supplémentaire lit arrière
Dimensions des portes de soute (cm)
Hauteur maximale intérieure de la soute (cm)
Épaisseur plancher / parois / toit (cm)
Construction plancher / parois / toit
<b>Equipements</b>
Plaque de cuisson (nombre de feux)
Capacité réservoir des eaux propres /des eaux usées (L)
Réfrigérateur trimixte automatique (220 V, 12V, GAZ) (L)
Chauffage
<b>Lanterneaux</b>
Lanterneau panoramique (mm)
Lanterneau arrière (mm)
Lanterneau central (mm)
Lanterneau dînette (mm)

Fiat Ducato
2,2 MJ 120 CV
3500
2968 / 3072
532 / 428
4035
2000
15"
<b>Dimensions et nombre de places</b>
7450 / 2350
295 / 208
5
5
S
200x80 + 200x80 - 200x212
-
216x110(58)
- /187x134
S
115x95
121
5,4 / 3 / 3
MTS / VTR / VTR
<b>Equipements</b>
2
20(118) / 135
135
Gaz Combi 4 kW
<b>Lanterneaux</b>
-
S (400x400) / O (700x500)
S (400x400)
S (700x500) / O (960x655)

Fiat Ducato
2,2 MJ 120 CV
3500
2978 / 3157
522 / 343
4035
2000
15"
<b>Dimensions et nombre de places</b>
7450 / 2350
295 / 208
4
4
O
190x150
S
216x103(83)
- /187x134
-
115x95
115
5,4 / 3 / 3
MTS / VTR / VTR
<b>Equipements</b>
2
20(118) / 135
135
Gaz Combi 4 kW
<b>Lanterneaux</b>
-
S (400x400) / O (700x500)
S (400x400)
S (700x500) / O (960x655)

### ÉQUIPEMENT DE SÉRIE

- Jantes en acier 15"
- Climatisation cabine manuelle
- Airbags conducteur et passager
- Régulateur et limiteur de vitesse
- Start&Stop
- ESC
- Sièges pivotants avec housses de sièges
- Ecopack
- DRL Led
- Antenne Radio DAB intégrée
- Store plissé occultant cabine
- Lits centraux et garage réglable en hauteur manuellement (le cas échéant)
- Sommier de lit à lattes
- Porte d'entrée extra large
- Porte d'entrée avec moustiquaire
- 10 ans de garantie contre les infiltrations d'eau

S= de série O= En option - = non disponible VTR= Polyester extérieur MTS = multicouche  
 La masse du véhicule homologué comprend: conducteur (75 Kg), réservoir de diesel rempli à 100% (60 lt), Eau claire remplie à 20 lt. (utilisation de la vanne de vidange spéciale) et des bouteilles de gaz en aluminium (max.15 kg.) pleines à 90% de leur capacité, et tolérance prévue pendant la approbation (+/- 5%) (2007/46/CE). Tout ce qui n'est pas inclus dans la version standard du véhicule, à la fois la cellule et le châssis, conduit à une augmentation du poids en ordre de marche avec la réduction conséquente de la charge utile jusqu'à la réduction possible des sièges homologués en cas de poids total pour la valeur de la charge utile disponible. Les charges utiles disponibles résultent de la différence entre la masse maximale admissible et la masse en ordre de marche et ont une tolérance de 5%. Lors de l'achat, il est nécessaire de vérifier le poids des options que vous comptez installer sur le véhicule.



LA NOUVELLE VERSION

**MATIC**

EST ARRIVÉE EN SÉRIE 200.

**Détendez-vous et profitez du voyage.  
Plaisir de conduite et confort à bord.**

### PROFILÉS MC4 ÉQUIPEMENT DE SÉRIE TOUT COMPRIS

- Fiat Euro 6 D
- **140 CV**
- Jantes en alliage 16"
- Climatiseur manuel
- Airbags conducteur et passager
- Cruise Control
- Start&Stop
- ESC
- Sièges pivotantes
- Housses de sièges
- Ecopack
- Traction +
- Phares antibrouillard
- Prédiposition radio DAB +
- Pare-chocs blanc
- Plaque de protection, calandre, entourages de phares noirs
- Toit panoramique
- Lits centraux et garage réglable en hauteur manuellement(le cas échéant)
- Support TV
- Sommiers à lattes
- Porte XL avec moustiquaire
- Éclairage externe à LED
- 10 ans de garantie contre les infiltrations
- **Boîte de vitesses automatique**
- **Radio écran tactile 7" Android Auto/ Apple Car Play**
- **Adhésif Matic**

### INTÉGRAUX NEVIS ÉQUIPEMENT DE SÉRIE TOUT COMPRIS

- Fiat Euro 6 D
- **140 CV**
- Jantes en alliage 16"
- Climatiseur manuel
- Airbags conducteur et passager
- Cruise Control
- Start&Stop
- ESC
- Sièges pivotantes
- Housses de sièges
- Ecopack
- Traction +
- DRL LED
- Prédiposition radio DAB +
- Lits centraux et garage réglable en hauteur manuellement(le cas échéant)
- Store plissé occultant cabine
- Sommiers à lattes
- Support TV
- Porte XL avec moustiquaire
- Éclairage externe à LED
- Panneau solaire
- Caméra de recul
- 10 ans de garantie contre les infiltrations
- **Boîte de vitesses automatique**
- **Radio écran tactile 7" Android Auto/ Apple Car Play**
- **Adhésif Matic**



La version Matic est disponible sur tous les agencements des profilés intégraux Mc4 et Nevis de la série 200, uniquement sur châssis Fiat.



# SÉRIE 800

## LA PLUS HAUTE EXPRESSION DU STYLE MCLOUIS

Conçue pour satisfaire les clients les plus exigeants grâce à un confort de vie exceptionnel, à un design intérieur raffiné et à des détails bien pensés, la série 800 se compose de 5 profilés Mc4, également disponibles avec l'option lit pavillon à commande électrique, et de 4 intégraux Nevis.

Grâce à l'équipement de série généreux et à l'excellente technologie, vous pourrez profiter d'un bien-être maximal sur la route et pendant votre séjour, sans aucun compromis.





# Les promesses de la SÉRIE 800



## STYLE

### Design harmonieux, qualité raffinée

Les intérieurs de la série 800 se distinguent par la couleur sombre du bois avec les surfaces contrastantes « glossy cream » : un jeu chromatique raffiné qui rend l'environnement précieux et exclusif.

L'habillage premium de haute qualité est rehaussé par des sections matelassées dans des tons naturels allant du crème au beige, en passant par le noisette : des couleurs élégantes et faciles à assortir avec vos accessoires et compléments d'ameublement préférés.

Pour protéger votre intimité et moduler la lumière, la série 800 propose des stores bateaux, une solution chic et moderne qui s'intègre avec goût au style de votre intérieur.



## CONFORT

### La douceur qui séduit

Dans le salon lumineux, la série 800 prend soin de votre bien-être grâce aux rembourrages et aux assises ergonomiques souples et très confortables, idéales pour déguster votre petit déjeuner ou se détendre devant la télévision.

C'est dans la zone de couchage que le confort McLouis trouve son expression maximale : ici, on peut se reposer et dormir au mieux grâce au matelas ergonomique ultra confort de 15 cm d'épaisseur, aux sommiers à lattes et aux lits de grandes dimensions.

Le revêtement en matériau soft-touch des murs et du plafond de la chambre favorise le sommeil et contribue à créer un environnement doux et accueillant, tout en assurant une excellente isolation thermique et acoustique.

## DYNAMISME

### La flexibilité pour toutes vos exigences

La gamme de la série 800 comprend des profilés et des intégraux dont la longueur varie de 6,99 mètres à 7,45 mètres : des volumes généreux et des espaces amples pour rendre vos vacances très confortables.

Une grande attention est accordée à la fonctionnalité et à l'utilisation pratique au quotidien : le modèle Mc4 865 propose la toilette à volume variable : grâce à la paroi du lavabo, qui peut pivoter, vous pouvez moduler l'espace en fonction de vos exigences et disposer d'une toilette ou d'une douche plus grande.

En plus du mécanisme de fermeture-ouverture manuel - de série sur toute la gamme McLouis - les modèles Mc4 862 et Nevis 862 proposent de série le sommier rétractable du lit central : en déplaçant le sommier vers l'arrière, vous gagnez de l'espace pour vous déplacer librement autour du lit pendant la journée.



## ESPACE JOUR

- Grandes fenêtres et lanterneaux
- Grand choix de tissus d'habillage
- Housses de siège assorties à l'habillage
- Revêtement soft-touch au plafond
- Intérieurs en bois foncé et surfaces contrastantes « glossy cream »
- Profilés à leds
- Dînette avec sièges pivotants intégrés à l'espace salon
- Table en stratifié brillant avec profilé en bois
- Pied chromé élégant, remplacé par un pied réglable en hauteur en cas de transformation de la dînette en lit
- Table pliante dans les modèles face à face et table centrale pour les autres agencements. Toutes deux coulissantes et pivotantes à 360°
- Bouton au sol pratique pour abaisser la table dans la transformation version nuit\*
- Support TV pour écrans jusqu'à 32"



## CUISINE

- Plan de cuisson à trois feux linéaires avec couverture en verre
- Tiroirs avec poignée
- Panneau latéral équipé avec rangement des épices et crochets multi-usage
- Surface pivotante, plan d'appui additionnel très pratique
- Meuble haut spacieux avec étagère pour rangement et garde-manger
- Réfrigérateur deux portes 145 L avec congélateur séparé dans les modèles de plus de 7 mètres



**STEEL** (de série)



**BRONZE** (option)



**SILVER** (option)



## SELLERIE



\* Dans les modèles avec transformation lit-dînette de série.







Nevis 881



Mc4 865

## ESPACE NUIT

- Fenêtres et lanterneaux de grandes dimensions pour garantir la luminosité
- Lits avec véritables sommiers à lattes pour un confort maximal
- Matelas ergonomiques ultra confortables de 15 cm d'épaisseur
- Revêtement soft-touch sur le plafond et les parois intérieurs
- Grandes armoires et meubles hauts spacieux pour les vêtements et les accessoires
- Porte rigide de séparation entre la zone jour et la zone nuit
- Lits centraux de 150 cm de large
- Lit central avec sommier rétractable pour les modèles Mc4 862 et Nevis 862
- Transformation des lits jumeaux en lit double maxi
- Lits centraux réglable en hauteur manuellement
- Grande poche de rangement pratique au pied du lit




Mc4 870



## SALLE DE BAIN

- Grand miroir avec éclairage
- Fenêtre opaque à double vitrage
- Douche indépendantes avec porte rigide ou intégrée avec portes de séparation rigides ou toilette à volume variable (modèle Mc4 865)
- Meubles hauts de rangement et plans d'appuis spacieux



Mc4 865







## EXTÉRIEUR

- Pare-choc peint
- Skid-plate noir, calandre noir brillant, enjoliveur inférieur de feux avant sur les profilés Mc4
- Toit panoramique sur les profilés Mc4
- Porte d'entrée XL à deux points avec fermeture centralisée, fenêtre fixe et poubelle incorporée
- Porte d'entrée avec moustiquaire
- Fenêtres Seitz avec double vitrage, moustiquaire et store occultant
- Garage XXL avec capacité de charge jusqu'à 300 kg et double accès. Éclairé et chauffé
- Prise 220 V dans le garage
- Rétroviseurs de type Bus sur les intégraux Nevis
- Éclairage externe à LED
- 10 ans de garantie contre les infiltrations d'eau



## CHÂSSIS

- Fiat Ducato 2,2 MJ 120 CV ou Citroën Jumper 2,2 120 CV, classe d'émission EURO 6D
- Climatiseur manuel
- Airbags conducteur et passager
- Cruise Control
- Start & Stop
- ESC
- Capteur de pression des pneus (disponible sur Citroën)
- Ecopack (disponible sur Fiat)
- Traction + sur les profilés Mc4
- Sièges de cabine pivotants
- Housses de sièges
- Jantes en acier de 15" sur les intégraux Nevis ou jantes en alliage de 16" sur les profilés Mc4
- Feux arrière à LED
- Feux antibrouillard sur les profilés Mc4
- DRL Led sur les intégraux Nevis



## EQUIPEMENTS POUR LE CONFORT

- Éclairage interne à LED
- Éclairage à LED sous les meubles hauts
- Point LED sur la poignée à l'entrée
- Prises USB dans la zone jour et dans la zone nuit
- Chauffage au gaz COMBI 4
- Panneau de commande CP Plus

Certaines caractéristiques présentées ne correspondent pas aux caractéristiques définitives du véhicule pour la saison en cours.





**MC4 862**



**MC4 865**



**MC4 870**



**MC4 879**



**MC4 881**

Porteur	
Porteur	
Motorisation, Puissance Kw (cv)	
PTAC (kg)	
Poids à vide en ordre de marche Min / Max (Kg)	
Charge utile Min / Max (Kg)	
Empattement (mm)	
Poids tractable maximum (kg)	
Diamètre des roues	
Dimensions et nombre de places	
Longueur extérieure (mm) / Largeur extérieure (mm)	
Hauteur extérieure (cm) / Hauteur intérieure (cm)	
Nombre de places homologuées	
Nombre de couchages	
Dînette transformable en couchage supplémentaire d'appoint	
Lit arrière (cm)	
Lit arrière réglable en hauteur	
Lit en dînette - couchage supplémentaire d'appoint (cm)	
Lit capucine (cm) / Lit de pavillon (cm)	
Place couchage supplémentaire lit arrière	
Dimensions des portes de soute (cm)	
Hauteur maximale intérieure de la soute (cm)	
Épaisseur plancher / parois / toit (cm)	
Construction plancher / parois / toit	
Equipements	
Plaque de cuisson (nombre de feux)	
Capacité réservoir des eaux propres / des eaux usées (L)	
Réfrigérateur trimixte automatique (220 V, 12V, GAZ) (L)	
Chauffage	
Lanterneaux	
Lanterneau panoramique (mm)	
Lanterneau arrière (mm)	
Lanterneau central (mm)	
Lanterneau dînette (mm)	

Fiat Ducato	Citroen Jumper
2,2 MJ 120 CV	2,2 120 CV
3500	3500
3018 / 3158	3018 / 3158
482 / 342	482 / 342
4035	4035
2000	2500
16"	16"
7200 / 2350	
295 / 208	
4	
4	
O	
190x150	
S	
216x116(54)	
190x123(103)	
-	
115x95	
117	
5,4 / 3 / 3	
MTS / VTR / VTR	
3	
20(120) / 135	
145	
Gaz Combi 4 kW	
S (1000x800)	
S (400x400) / O (960x655)	
S (400x400)	
-	

Fiat Ducato	Citroen Jumper
2,2 MJ 120 CV	2,2 120 CV
3500	3500
2928 / 3073	2928 / 3073
572 / 427	572 / 427
3800	3800
2000	2500
16"	16"
6990 / 2350	
295 / 208	
5	
3	
S	
193x80 + 200x80-199x215	
-	
216x107(58)	
- / 190x123(103) (O)	
S	
115x95	
120	
5,4 / 3 / 3	
MTS / VTR / VTR	
3	
20(118) / 135	
135	
Gaz Combi 4 kW	
S (1000x800)	
S (400x400) / O (960x655)	
S (400x400)	
S (700x500)	

Fiat Ducato	Citroen Jumper
2,2 MJ 120 CV	2,2 120 CV
3500	3500
2988 / 3157	2988 / 3157
512 / 343	512 / 343
4035	4035
2000	2500
16"	16"
7450 / 2350	
295 / 208	
4	
3	
S	
200x80 + 200x80-200x212	
-	
216x103(75)	
- / 190x123(103) (O)	
S	
115x95	
115	
5,4 / 3 / 3	
MTS / VTR / VTR	
3	
20(118) / 135	
145	
Gaz Combi 4 kW	
S (1000x800)	
S (400x400) / O (960x655)	
S (400x400)	
S (700x500)	

Fiat Ducato	Citroen Jumper
2,2 MJ 120 CV	2,2 120 CV
3500	3500
2978 / 3072	2978 / 3072
522 / 428	522 / 428
4035	4035
2000	2500
16"	16"
7450 / 2350	
295 / 208	
5	
3	
S	
190x150	
S	
216x107(48)	
- / 190x123(103) (O)	
-	
115x95	
124	
5,4 / 3 / 3	
MTS / VTR / VTR	
3	
20(118) / 135	
145	
Gaz Combi 4 kW	
S (1000x800)	
S (400x400) / O (960x655)	
S (400x400)	
S (700x500)	

Fiat Ducato	Citroen Jumper
2,2 MJ 120 CV	2,2 120 CV
3500	3500
2988 / 3157	2988 / 3157
512 / 343	512 / 343
4035	4035
2000	2500
16"	16"
7450 / 2350	
295 / 208	
4	
3	
S	
190x150	
S	
216x103(75)	
- / 190x123(103) (O)	
-	
115x95	
115	
5,4 / 3 / 3	
MTS / VTR / VTR	
3	
20(118) / 135	
145	
Gaz Combi 4 kW	
S (1000x800)	
S (400x400) / O (960x655)	
S (400x400)	
S (700x500)	

## ÉQUIPEMENT DE SÉRIE

- Jantes en alliage de 16"
- Climatiseur manuel
- Airbags conducteur et passager
- Cruise Control
- Ecopack
- Start&Stop
- ESC
- Traction +
- Feux arrière à LED
- Feux antibrouillard
- Sièges pivotants avec housses de sièges
- Antenne radio DAB intégrée
- Toit panoramique
- Pare-chocs blanc
- Skid-plate noir, calandre noir brillant, enjoliveur inférieur de feux avant
- Sommier à lattes
- Lits centraux et garage réglable en hauteur manuellement
- Porte XL avec fenêtre, 2 points de fermeture, fermeture centralisée
- Porte d'entrée avec moustiquaire
- Support TV 32"
- Prise 220 V dans le garage
- 10 ans de garantie contre les infiltrations d'eau

\* En choisissant l'option lit de pavillon, le lanterneau dînette 700x500 mm (Midi Heki) ne sera pas disponible.

S= de série O= En option - = non disponible VTR= Polyester extérieur MTS = multicouche  
La masse du véhicule homologué comprend: conducteur (75 Kg), réservoir de diesel rempli à 100% (60 lt), Eau claire remplie à 20 lt. (utilisation de la vanne de vidange spéciale) et des bouteilles de gaz en aluminium (max.15 kg.) pleines à 90% de leur capacité, et tolérance prévue pendant la approbation (+/- 5%) (2007/46/CE). Tout ce qui n'est pas inclus dans la version standard du véhicule, à la fois la cellule et le châssis, conduit à une augmentation du poids en ordre de marche avec la réduction conséquente de la charge utile jusqu'à la réduction possible des sièges homologués en cas de poids total pour la valeur de la charge utile disponible. Les charges utiles disponibles résultent de la différence entre la masse maximale admissible et la masse en ordre de marche et ont une tolérance de 5%. Lors de l'achat, il est nécessaire de vérifier le poids des options que vous comptez installer sur le véhicule.

Certaines caractéristiques présentées ne correspondent pas aux caractéristiques définitives du véhicule pour la saison en cours.





**NEVIS 862**



**NEVIS 870**



**NEVIS 879**



**NEVIS 881**

Porteur	
Porteur	
Motorisation, Puissance Kw (cv)	
PTAC (kg)	
Poids à vide en ordre de marche Min / Max (Kg)	
Charge utile Min / Max (Kg)	
Empattement (mm)	
Poids tractable maximum (kg)	
Diamètre des roues	
<b>Dimensions et nombre de places</b>	
Longueur extérieure (mm) / Largeur extérieure (mm)	
Hauteur extérieure (cm) / Hauteur intérieure (cm)	
Nombre de places homologuées	
Nombre de couchages	
Dînette transformable en couchage supplémentaire d'appoint	
Lit arrière (cm)	
Lit arrière réglable en hauteur	
Lit en dînette - couchage supplémentaire d'appoint (cm)	
Lit capucine (cm) / Lit de pavillon (cm)	
Place couchage supplémentaire lit arrière	
Dimensions des portes de soute (cm)	
Hauteur maximale intérieure de la soute (cm)	
Epaisseur plancher / parois / toit (cm)	
Construction plancher / parois / toit	
<b>Equipements</b>	
Plaque de cuisson (nombre de feux)	
Capacité réservoir des eaux propres / des eaux usées (L)	
Réfrigérateur trimixte automatique (220 V, 12V, GAZ) (L)	
Chauffage	
<b>Lanterneaux</b>	
Lanterneau panoramique (mm)	
Lanterneau arrière (mm)	
Lanterneau central (mm)	
Lanterneau dînette (mm)	

Fiat Ducato	
2,2 MJ 120 CV	
3500	
2898 / 3083	
602 / 417	
4035	
2000	
15"	
7200 / 2350	
295 / 208	
4	
4	
O	
190x150	
S	
216x116(54)	
- / 187x134	
-	
115x95	
117	
5,4 / 3 / 3	
MTS / VTR / VTR	
3	
20(120) / 135	
145	
Gaz Combi 4 kW	
-	
S (400x400) / O (960x655)	
S (400x400)	
S (700x500) / O (960x655)	

Fiat Ducato	
2,2 MJ 120 CV	
3500	
2978 / 3157	
522 / 343	
4035	
2000	
15"	
7450 / 2350	
295 / 208	
4	
4	
O	
200x80 + 200x80-200x212	
-	
216x103(75)	
- / 187x134	
S	
115x95	
115	
5,4 / 3 / 3	
MTS / VTR / VTR	
3	
20(118) / 135	
145	
Gaz Combi 4 kW	
-	
S (400x400) / O (960x655)	
S (400x400)	
S (700x500) / O (960x655)	

Fiat Ducato	
2,2 MJ 120 CV	
3500	
2968 / 3072	
532 / 428	
4035	
2000	
15"	
7450 / 2350	
295 / 208	
5	
5	
S	
190x150	
S	
216x110(48)	
- / 187x134	
-	
115x95	
124	
5,4 / 3 / 3	
MTS / VTR / VTR	
3	
20(118) / 135	
145	
Gaz Combi 4 kW	
-	
S (400x400) / O (960x655)	
S (400x400)	
S (700x500) / O (960x655)	

Fiat Ducato	
2,2 MJ 120 CV	
3500	
2978 / 3157	
522 / 343	
4035	
2000	
15"	
7450 / 2350	
295 / 208	
4	
4	
O	
190x150	
S	
216x103(75)	
- / 187x134	
-	
115x95	
115	
5,4 / 3 / 3	
MTS / VTR / VTR	
3	
20(118) / 135	
145	
Gaz Combi 4 kW	
-	
S (400x400) / O (960x655)	
S (400x400)	
S (700x500) / O (960x655)	

### ÉQUIPEMENT DE SÉRIE

- Jantes en alliage de 15"
- Climatiseur manuel
- Airbags conducteur et passager
- Cruise Control
- Ecopack
- Start&Stop
- DRL Led
- ESC
- Feux arrière à LED
- Sièges pivotants avec housses de sièges
- Antenne radio DAB intégrée
- Somniers à lattes
- Store plissé occultant cabine
- Lits centraux et garage réglable en hauteur manuellement
- Porte XL avec fenêtre, 2 points de fermeture, fermeture centralisée
- Porte d'entrée avec moustiquaire
- Prise 220 V dans le garage
- Support TV 32"
- 10 ans de garantie contre les infiltrations d'eau

S= de série O= En option - = non disponible VTR= Polyester extérieur MTS = multicouche  
 La masse du véhicule homologué comprend: conducteur (75 Kg), réservoir de diesel rempli à 100% (60 lt), Eau claire remplie à 20 lt. (utilisation de la vanne de vidange spéciale) et des bouteilles de gaz en aluminium (max.15 kg.) pleines à 90% de leur capacité, et tolérance prévue pendant l'approbation (+/- 5%) (2007/46/CE). Tout ce qui n'est pas inclus dans la version standard du véhicule, à la fois la cellule et le châssis, conduit à une augmentation du poids en ordre de marche avec la réduction conséquente de la charge utile jusqu'à la réduction possible des sièges homologués en cas de poids total pour la valeur de la charge utile disponible. Les charges utiles disponibles résultent de la différence entre la masse maximale admissible et la masse en ordre de marche et ont une tolérance de 5%. Lors de l'achat, il est nécessaire de vérifier le poids des options que vous comptez installer sur le véhicule.



LA NOUVELLE VERSION

**MATIC**

EST ARRIVÉE EN SERIE 800.

**Détendez-vous et profitez du voyage.  
Plaisir de conduite et confort à bord.**

### PROFILÉS MC4 ÉQUIPEMENT DE SÉRIE TOUT COMPRIS

- Fiat Euro 6 D
- **140 CV**
- Jantes en alliage 16"
- Climatiseur manuel
- Airbags conducteur et passager
- Cruise Control
- Ecopack
- Start&Stop
- ESC
- Traction +
- Feux antibrouillard
- Store occultant plissé
- Sièges pivotants avec housses de sièges
- Prédiposition radio DAB +
- Lits centraux et garage réglable en hauteur manuellement
- Toit panoramique
- Pare-chocs blanc
- Skid-plate noir, calandre noir brillant, enjoliveur inférieur de feux avant
- Sommiers à lattes
- Support TV 32"
- Porte XL avec moustiquaire. 2 points de fermeture.
- Fermeture centralisée
- Éclairage externe à LED
- Panneau solaire 120W
- Caméra de recul
- 10 ans de garantie contre les infiltrations d'eau
- **Boîte de vitesses automatique**
- **Radio écran tactile 7" Android Auto/ Apple Car Play**
- **Adhésif Matic**

### INTÉGRAUX NEVIS ÉQUIPEMENT DE SÉRIE TOUT COMPRIS

- Fiat Euro 6 D
- **140 CV**
- Jantes en alliage 16"
- Climatiseur manuel
- Airbags conducteur et passager
- Cruise Control
- Ecopack
- Start&Stop
- ESC
- Traction +
- Sièges pivotants et housses assises
- DRL LED
- Feux arrière à LED
- Prédiposition radio DAB +
- Lits centraux et garage réglable en hauteur manuellement
- Store plissé occultant cabine
- Sommiers à lattes
- Support TV 32"
- Porte XL avec moustiquaire avec 2 points de fermeture centralisée
- Éclairage externe à LED
- Panneau solaire 120W
- Caméra de recul
- 10 ans de garantie contre les infiltrations d'eau
- **Boîte de vitesses automatique**
- **Radio écran tactile 7" Android Auto/ Apple Car Play**
- **Adhésif Matic**





# Le camping-car adapté à vos exigences. Une large variété de solutions pour personnaliser votre McLouis selon vos préférences.

Dédié à ceux qui aiment le plein air, qui ne renoncent pas aux vacances d'hiver, qui veulent un véhicule équipé de tout le confort. **À vous de choisir.**

## SÉRIE 200

GLAMYS MCH NEVIS

	GLAMYS	MCH	NEVIS
<b>PACK SÉRIE 200 CAPUCINES</b> Motorisation 140 CV ; Pare-choc peint ; Housses de siège ; Support TV	•	•	
<b>PACK SÉRIE 200 PROFILÉ</b> Motorisation 140 CV ; Pare-choc peint ; Toit panoramique ; Housses de siège ; Support TV		•	•
<b>PACK EXPO 200</b> Panneau solaire 120 W ; Caméra de recul ; Store occultant plissé	•	•	•
<b>PACK TRAVEL FIAT - Nécessite le PACK SÉRIE 200</b> Jantes en alliage de 16" ; Skid-plate noir, calandre noir brillant, enjoliveur inférieur de feux avant ; Traction + ; Feux antibrouillard		•	•
<b>PACK TRAVEL CITROËN - Nécessite le PACK SÉRIE 200</b> Jantes en alliage de 16" ; Traction + ; Feux antibrouillard	•	•	
<b>PACK EXPO NEVIS 140 CV</b> Motorisation 140 CV ; Panneau solaire 120W ; Caméra de recul ; Jantes en alliage de 16" ; Traction +			•
<b>PACK EXPO NEVIS 160 CV</b> Motorisation 160 CV ; Panneau solaire 120W ; Caméra de recul ; Jantes en alliage de 16" ; Traction +			•
<b>PACK EXTRA WARM</b> Isolation marche-pied ; Pack Hiver (Réservoir eaux usées isolées et vanne de vidange avec résistance au gel) ; Plancher chauffant ; Chauffage COMBI 6 E (Nécessite CP Plus - OPT)	•	•	•
<b>PACK TV NUMÉRIQUE SÉRIE 200</b> TV 24" ; Antenne numérique - (Nécessite support TV - OPT sur Glamys et Mc4)	•	•	•
<b>PACK TV SATELLITE SÉRIE 200</b> TV 24" ; Antenne satellitaire - (Nécessite support TV - OPT sur Glamys et Mc4)	•	•	•

## SÉRIE 800

MCH NEVIS

	MCH	NEVIS
<b>PACK SÉRIE 800</b> Motorisation 140 CV ; Panneau solaire 120W ; Caméra de recul ; Stores occultants plissés	•	•
<b>PACK EXPO NEVIS 140 CV</b> Motorisation 140 CV ; Panneau solaire 120W ; Caméra de recul ; Jantes en alliage de 16" ; Traction +		•
<b>PACK EXPO NEVIS 160 CV</b> Motorisation 160 CV ; Panneau solaire 120W ; Caméra de recul ; Jantes en alliage de 16" ; Traction +		•
<b>PACK EXTRA WARM</b> Isolation marche-pied ; Pack Hiver (Réservoir eaux usées isolées et vanne de vidange avec résistance au gel) ; Plancher chauffant ; Chauffage COMBI 6 E	•	•
<b>PACK OUTDOOR</b> Prise de gaz externe ; Prise multimédia externe ; Douchette dans le garage ; Rails et ancrages dans le garage	•	•
<b>PACK TV NUMÉRIQUE SÉRIE 800</b> TV 32" ; Antenne numérique	•	•
<b>PACK TV SATELLITE SÉRIE 800</b> TV 32" ; Antenne satellitaire	•	•



### KIT 'RÊVES DE STYLE' POUR LA SÉRIE 800

Rendez la zone de couchage de votre McLouis encore plus accueillante, élégante et exclusive.

Choisissez le kit 'Rêves de Style', où chaque élément est fabriqué sur mesure pour chaque modèle.

- ★ Couette de lit
- ★ Linge de lit
- ★ Coussins avec housses
- ★ Rideaux couvrants élégants









## TECHNOLOGIE DE FABRICATION

# McLOUIS, construit pour durer dans le temps

Les technologies de construction, entre matériaux de haute performance et procédés de fabrication de pointe.

La cellule des camping-cars McLOUIS est fabriquée dans des départements de production spécialisés grâce à des processus industriels de haute précision qui garantissent les plus hauts standards de qualité.

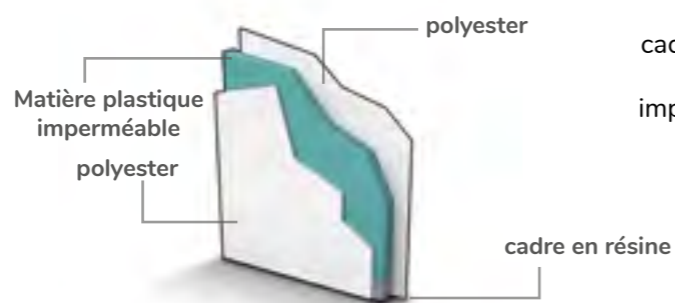


## Les technologies de construction

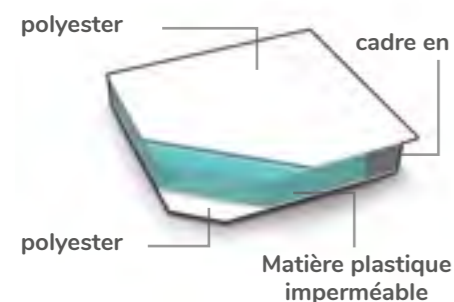
La technologie de fabrication se distingue par l'imperméabilité maximale et l'isolation acoustique de la cellule, assurant ainsi une meilleure isolation et une plus grande protection contre les infiltrations d'eau. L'utilisation de nouveaux matériaux à haute performance d'isolation, tels que les résines bi-composites, a permis de réduire le poids de la structure et en même temps de la rendre plus solide. Plus durables, moins sujets à l'usure, plus faciles à réparer et à entretenir : la structure des camping-cars McLOUIS est plus résistante à la torsion, conférant ainsi au véhicule une plus grande stabilité.

## La coque au microscope


**TOIT** composé d'une double feuille de fibre de verre, externe et interne, d'un cadre en PVC et d'inserts en matière plastique imperméable, d'une épaisseur de 30 mm.



**PAROIS** avec double feuille de fibre de verre, externe et interne, cadre en PVC et inserts en matière plastique imperméable, épaisseur 30 mm.



**PLANCHER** de 54 mm d'épaisseur, avec revêtement interne en PVC antidérapant et résistant à l'abrasion, composé d'une plaque externe en fibre de verre et interne multicouche en PVC et d'inserts en matière plastique imperméable.



## IL N'Y A PAS QUE L'ISOLATION : LA VENTILATION EST ÉGALEMENT IMPORTANTE!

Un camping-car bien construit est non seulement bien isolé de l'extérieur mais également bien ventilé à l'intérieur pour vivre dans un environnement sain et confortable avec une excellente qualité d'air.

Les créateurs de McLOUIS ont étudié la climatisation et la circulation de l'air à l'intérieur des véhicules dans le but d'uniformiser la température et d'éviter la formation de condensation.



Les meubles hauts sont construits en laissant un espace par rapport aux parois du camping-car, afin de répartir l'air de manière uniforme et d'éviter la formation de condensation ou de moisissure.


Ouverture spécifique pour la libre circulation de l'air à l'intérieur des meubles hauts.



Panneaux anti-condensation séparés pas le mur entre l'espace séjour et l'espace nuit pour la circulation de l'air et de la chaleur.



Capucine chauffée par des bouches d'aération spécifiques.



Matelas avec revêtement inférieur en tissu technique matelassé et respirant. panneaux supérieurs et latéraux en polyester matelassé.

Sommiers à lattes sur tous les lits qui laissent passer l'air entre le sommier et le matelas.





**GARAGE ET RANGEMENT**

# De l'espace pour vos PASSIONS

Avec McLOUIS, le garage et les compartiments de rangement extérieurs vous permettent d'emporter avec vous tout ce dont vous avez besoin pour vos vacances, sans avoir à renoncer à quoi que ce soit.

## LE GARAGE

### PRÉSENTATION

Le garage est doté d'un revêtement inférieur en polyester afin de protéger le compartiment de l'humidité extérieure et des diverses agressions de la route, comme les gravillons. L'intérieur est en matière plastique imperméable, d'une épaisseur de 30 mm, avec des bandes structurales pour une plus grande rigidité et étanchéité. Le plancher est en linoléum pour protéger la surface de chargement contre l'usure et faciliter le nettoyage et l'entretien.



### ÉCLAIRÉ ET CHAUFFÉ

Le garage est équipé d'un éclairage et de bouches d'aération pour le chauffage.

### FACILE À CHARGER

Grâce aux 2 portes d'accès qui créent un compartiment de chargement « traversant », accessible des deux côtés. Les portes s'ouvrent à 180°, permettant ainsi de charger et de décharger facilement les objets les plus volumineux.

### SÉCURISÉ

Les serrures des portes sont équipées d'un double verrouillage des serrures.

### DIMENSIONS MAXIMALES

La capacité de charge est de 300 kg maximum (le poids techniquement chargeable pouvant affecter le nombre de places carte grise, à déduire de la charge utile totale restante)

### FLEXIBLE

Les lits centraux et transversaux sont réglables en hauteur en série, vous permettant d'avoir plus d'espace où que vous soyez, dans votre chambre ou dans le garage.

### LONGÉVITÉ

La soute est protégée de l'humidité par des joints en caoutchouc résistant à la pluie, anti-éclaboussures et anti-gel pour assurer une ouverture même à basse température.



## INTÉRIEUR

L'intérieur du McLOUIS est conçu pour créer la liberté de mouvement d'une suite de luxe. L'organisation rationnelle des espaces permet une utilisation optimale de chaque coin.



### PENDERIES ET PLACARDS DE PAVILLON

Tous les modèles proposent des penderies et des placards de pavillon spacieux avec des étagères et tringle à vêtement, dans lesquelles vous pouvez ranger toutes vos affaires.

### SOMMIERS A LATTES RELEVABLES

Grâce à un mécanisme simple, vous pouvez relever les sommiers à lattes et disposer de grands rangements pour vos vêtements et votre linge de maison.



### RANGEMENTS DANS LES MARCHES

Dans les marches qui facilitent l'accès au lit, ou dans les compartiments du coffre, nous avons créé des espaces pratiques pour le rangement des chaussures et autres accessoires.



Les spécifications figurant sur ces pages ne concernent que certains modèles de la gamme.



## SELLERIE

# Choisissez votre **STYLE**, personnalisez l'intérieur.

Les tissus de la gamme McLOUIS s'inspirent de tons naturels, de l'ivoire au taupe, du beige au noisette. Détente, élégance, couleurs faciles à assortir pour créer l'atmosphère que vous souhaitez à bord de votre McLOUIS.

## Sellerie Série 800

Les habillages de la série 800 offrent des formes douces et arrondies, des teintes neutres avec des revêtements en tissu, de série, et en simili cuir, en option.



### STEEL (de série)

Tissu



## Sellerie Série 200 standard

La tapisserie exclusive de la série 200, en imitation cuir avec coutures apparentes marron, arbore le logo McLouis sur un large appuie-tête unique.



### BRONZE (option)

Simili cuir



### SILVER (option)

Tissu et simili cuir



TESTS ET CONTRÔLES

## Sécurité approuvée

À chaque étape de la production, du développement au produit fini, McLOUIS effectue des tests et des contrôles conformément aux normes européennes afin de garantir des véhicules de haute qualité, sûrs et fiables.

Les mêmes normes de qualité sont exigées des fournisseurs : pour les composants les plus stratégiques, un contrôle est effectué au moment de la réception du matériel et avant son utilisation en production.

### CONTRÔLES EN PHASE DE PRODUCTION



Essais de fonctionnement des conduites de gaz



Installation conforme des circuits d'eau



Vérification du fonctionnement et de l'installation conforme des systèmes électriques

### TESTS EN PHASE DE RECHERCHE, DE DÉVELOPPEMENT ET DE PROTOTYPES



Tests spécifiques en chambre climatique pour vérifier l'étanchéité, la durabilité et les performances de certains matériaux à des températures chaudes/froides extrêmes.



Tests de performance sur les composants utilisés. Durabilité des matelas, résistance au stress, fiabilité et conformité à la réglementation européenne dans la conception des ceintures de sécurité.



Certaines caractéristiques présentées ne correspondent pas aux caractéristiques définitives du véhicule pour la saison en cours.

### TESTS SUR LE PRODUIT FINI



Test d'étanchéité contre l'infiltration d'eau à 100 % des camping-cars sortant de production, avant livraison.

Pesage électronique de 100 % des véhicules avant la livraison et certification écrite du poids au client final.



Test des systèmes de gaz par du personnel certifié selon le protocole allemand DVGW.



100 contrôles statistiques sur un pourcentage des camping-cars produits : tests esthétiques, fonctionnels, bruit, contrôle de l'assemblage.



## FIAT

Produit de la collaboration continue avec les constructeurs, Fiat Ducato est l'union parfaite entre le châssis et la cellule d'habitation. Nombreux aménagements pour faciliter la transformation, système électrique spécifique et cabine conçue avec des montants renforcés et un toit prédécoupé.



Euro 6D Final  
120 CV  
140 CV  
160 CV  
180 CV

### ÉQUIPEMENT DE SÉRIE

#### CLIMATISATION MANUELLE CABINE

Aération améliorée et étendue à toute la cabine.

**mise à jour**

#### ESC ELECTRONIC STABILITY CONTROL

Sur le nouveau Ducato, le système a été mis à jour, en ajoutant 3 nouvelles fonctionnalités :

**CROSS WIND ASSIST.** Assistance vent latéral. Ce système intervient en utilisant les freins pour stabiliser le véhicule par vent latéral fort, contribuant ainsi à éviter les embardées.

**TRAILER STABILITY CONTROL SYSTEM.** Système anti-louvoiement. Ce système détecte lorsqu'une remorque commence à louvoyer et corrige tout balancement dangereux par une combinaison de réduction de couple et/ou de freinage de roues individuelles.

**PRE-COLLISION BRAKING SYSTEM.** Système de freinage post-collision. Il intervient en cas d'accident en freinant automatiquement pour empêcher tout choc secondaire potentiel.

#### ECOPACK **nouveau**

Composé de :

**SYSTÈME START & STOP** pour une consommation de carburant réduite. Redémarrage automatique en touchant la pédale d'accélérateur

**SMART ALTERNATOR** alternateur intelligent qui ne fournit que l'énergie nécessaire

**POMPE À CARBURANT ÉLECTRONIQUE** pour économiser du carburant et pour une grande efficacité d'utilisation du carburant.

#### SYSTÈME DE DIRECTION ASSISTÉE **nouveau** ÉLECTRIQUE

Le tout nouveau système de direction assistée électrique remplace le système hydraulique sur toute la gamme.

Mieux encore, le nouveau système de direction assistée électrique, c'est aussi :

- Une technologie d'alimentation qui adapte l'effort de direction à la vitesse du véhicule
- Une précision accrue de la direction
- Un plaisir de conduite en hausse, grâce aux moindres efforts nécessaires pour manoeuvrer et se garer
- Une consommation de carburant améliorée et des émissions de CO2 réduites grâce à la gestion d'énergie adaptative
- Le maintien du rapport de direction actuel
- Un compartiment moteur libéré des pièces spécifiques de l'ancienne direction assistée hydraulique.

#### TABLEAU DE BORD **nouveau**

Le Ducato étrenne un nouveau tableau de bord :

- Amplement remaniée
- Nouveau design
- Nouveau contenu technologique
- Pratique et conviviale
- Nouveau Rétroéclairage blanc

#### VOLANT ET LEVIERS DE VITESSES **nouveau**

Le nouveau volant révolutionne la manoeuvrabilité des camping-cars : nouveau design, type automobile, à trois branches.

Le levier de vitesse est plus ergonomique et arrondi, avec une finition brillante élégante.

## CITROËN

Le style moderne des modèles Citroën Jumper reprend les codes les plus récents de la marque : signature des chevrons associée aux projecteurs des feux de jour et lignes fluides, non agressives, qui suscitent confiance et robustesse.

L'intérieur est accueillant et configurable avec des assises pivotantes afin de faciliter les déplacements à bord.

Le moteur du Citroën Jumper est équipé de la dernière technologie SCR-Adblue et répond aux dernières normes anti-pollution, permettant ainsi de réduire la consommation de carburant et les émissions de CO2.

### ÉQUIPEMENT DE SÉRIE

- Climatisation cabine manuelle
- ESP
- Cruise Control
- Double airbag
- Rétroviseurs électriques dégivrants
- Sièges réglables en hauteur avec accoudoirs doubles
- Tableau de bord chromé
- Prise USB dans le tableau de bord + porte-gobelet
- Prédiposition pour la radio avec antenne DAB
- TPMS : système de contrôle de la pression des pneus
- Calandre Citroën chromée







Sea S.p.A. opère avec un  
Système de Gestion Intégré  
Environnement et Sécurité agréé.  
Certificate number: ISO14001: 2939;  
ISO9001: 11841



Les poids indiqués dans ce catalogue sont calculés selon les textes de la Directive européenne 2007/46/CE.

### POIDS EN ORDRE DE MARCHÉ

Comprend le poids du véhicule de base à vide, le conducteur (75 kg), 100% du carburant (réservoir de 60 lt), les eaux propres (réservoir rempli avec 20 lt en roulant), une bouteille de gaz à usage domestique (20 kg).

Le poids en ordre de marche et par conséquent la charge utile ainsi que les places homologuées peuvent varier selon les accessoires installés sur le véhicule.

### CHARGE UTILE

Est calculée par la différence entre le PTAC (poids total autorisé en charge) et le poids en ordre de marche. Cela comprend tous les éléments pour la vie à bord, les passagers transportés définis par le constructeur sans le conducteur et les effets personnels.

Le calcul de la charge utile se base sur les éléments suivants: 75 kg pour chaque passager (exclu le conducteur), 10 kg de bagages pour chaque passager et pour le conducteur; 10 kg pour chaque mètre de longueur du véhicule, plus la charge utile restante, qui peut être utilisée pour l'installation d'accessoires ou pour plus de bagages.

Tous les poids et les poids à vide, conformément à la Directive européenne 2007/46/CE, ont une tolérance de +/- 5. Les équipements en option augmentent le poids en ordre de marche et diminuent la charge utile.

Le poids des accessoires qui ne sont pas de série n'est pas inclu dans le poids en ordre de marche reporté dans ce catalogue.

Les accessoires et dispositifs additionnels réduisent la charge utile selon le poids de ceux-ci; l'incidence du poids de chaque accessoire est reportée dans la colonne à l'intérieur des fiches techniques et peuvent être demandés auprès de nos concessionnaires.

En cas d'installation de certains accessoires (comme attelage, porte moto ...) le poids de ceux-ci influencera la charge utile et peut entraîner la réduction de celle-ci ainsi que le nombre de places homologuées. Veuillez noter que la loi ne permet pas le dépassement du poids en ordre de marche autorisé consultable sur les caractéristiques techniques.

Il sera obligatoire de s'assurer que le chargement maximum sur les essieux et le poids total de chargement admis ne soient pas dépassés pendant la phase de chargement complet du véhicule.

Les normes et les exigences de chaque pays peuvent amener des modifications aux caractéristiques de ce tableau.

Le nombre de places homologuées peut varier aussi selon les normes de circulation de chaque pays. La capacité du réservoir des eaux propres en roulant ne devra pas dépasser 20 L.



[mclouis.com](http://mclouis.com)

McLOUIS se réserve le droit de modifier sans préavis les caractéristiques de chaque modèle ainsi que l'intérieur; toutes les données contenues dans ce présent catalogue sont donc à considérer comme étant indicatives et non contractuelles. Malgré tous les contrôles, nous ne pouvons pas exclure des erreurs d'impression ou de traduction.

Le présent catalogue ne constitue pas un document contractuel. Il est interdit toute reproduction, même partielle, du contenu de ce catalogue.

Les poids mentionnés dans ce catalogue sont seulement indicatifs. Il est admis une tolérance de +/-5%. En règle générale, les équipements spéciaux et les options font augmenter le poids à vide et réduisent la charge utile. Nous déclinons toute responsabilité en cas de modification structurelle apportée au véhicule; d' éventuels montages, démontages ou modifications effectuées auprès de concessionnaires non agréés; cela peut mettre en danger votre sécurité et annuler la garantie. Pour toutes informations sur des installations ou sur des données techniques, vous pouvez vous adresser à nos concessionnaires.

**Ce catalogue n'est pas un document contractuel et fournit uniquement des informations générales.**