



# McLOUIS





McLOUIS

4x4 NO

X1P23407

# McLOUIS, simplement protagoniste.

Mc LOUIS est la marque idéale pour ceux qui recherchent un camping-car au design agréable, moderne et attrayant qui les fait se sentir spéciaux.

Anticiper les tendances, dicter la mode : c'est l'un des objectifs de McLouis, qui propose des solutions techniques et tendance haut de gamme à un prix compétitif.

## L'histoire

McLOUIS est né en 1999, période à laquelle de plus en plus de personnes sont attirées par le mode de vie en camping-car. Spécialisé dans la production de véhicules profilés, intégraux et capucines, McLOUIS est le symbole de la marque européenne attentive aux diktats de la mode en termes de couleurs, de matériaux, de solutions. L'entreprise propose une large gamme de camping-cars au design attrayant, de nombreuses implantations pour répondre précisément aux tendances actuelles.

McLouis a pu accompagner des milliers de camping-caristes dans leur voyage vers la maturité, s'avérant être un excellent compagnon de voyage pour toutes les destinations.

## McLOUIS, près de vous, partout en Europe

Aujourd'hui, le réseau de distribution McLouis compte plus de 200 partenaires compétents, répartis dans toute l'Europe. Grâce à ses services post et après-vente, à son personnel qualifié et à ses points de ventes près de chez vous, McLouis est en mesure de satisfaire les clients les plus exigeants.



## série 200

Présentation _____	p.8
Équipement de série _____	p.10
Données techniques et pack _____	p.12
Équipement en option _____	p.16



## série 300 S

Présentation _____	p.18
Équipement de série _____	p.20
Données techniques et pack _____	p.22
Équipement en option _____	p.26



## série 800

Présentation _____	p.28
Équipement de série _____	p.30
Données techniques et pack _____	p.32
Équipement en option _____	p.36

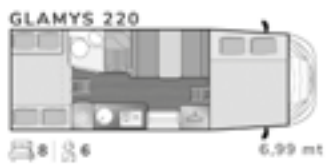




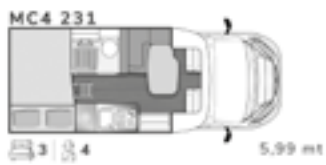


## série 200

### Glamys

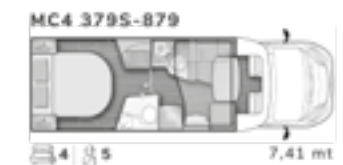
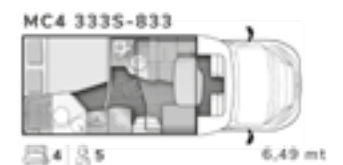


### MC4



## série 300S&800

### MC4



### Nevis



Les camping cars photographiés dans ces pages peuvent être équipés avec de spécifications en option.











## Entrée en scène de la

# Série 200

La série 200, conçue pour ceux qui font leurs premiers pas dans le monde du tourisme itinérant, propose 10 nouveaux modèles, 5 capucines Glamys et 5 profilés Mc4 également disponibles avec l'option du lit de pavillon à commande électrique.

Pratiques, maniables et fonctionnels, les camping-cars de la série 200 reflètent le style unique de McLOUIS et se caractérisent par des technologies de construction supérieures, synonymes de sécurité et de durabilité.


## ESPACE JOUR

- Tissus et panneaux en simili cuir
- Panneau matelassé sous le lit de pavillon
- Portes de placard bicolores couleurs crème et marron
- Profils d'éclairage à LED pour les assises de la dinette
- Dinette avec sièges cabine pivotants qui s'intègrent dans l'espace séjour
- Table en stratifié poli avec bordure avec insert chromé
- Table rabattable dans les modèles banquettes face à face et table coulissante centrale pour les autres aménagements
- Bouton pratique au sol pour abaisser la table en mode nuit
- Stores bateaux



## CUISINE

- Plaque de cuisson à deux feux avec un grand plan de travail ou plaque de cuisson à trois feux\*
- Tiroirs avec système d'ouverture push-lock et système de fermeture soft-close
- Placards de pavillon spacieux avec étagère
- Réfrigérateur de 142 litres avec un congélateur séparé de 15 litres et un tiroir porte-bouteilles externe



## ESPACE NUIT

- Grandes fenêtres et lanterneaux pour garantir la luminosité
- Véritables sommiers à lattes dans les lits pour un confort maximal
- Matelas respirants
- Grandes penderies et placards de pavillon pour les vêtements et les accessoires
- Porte de séparation plissée entre l'espace nuit et l'espace jour
- Lits centraux maxi 190x150 cm
- Transformation des lits jumeaux en grand lit deux places king size
- Panneau matelassé en simili cuir à la tête du lit



## SALLE DE BAIN

- Grand miroir avec éclairage
- Fenêtre double vitrage opaque
- Douche spacieuse
- Douche indépendante avec porte rigide ou intégrée avec des portes de séparation rigides
- Meubles de rangement hauts et grandes étagères




\*Les modèles Glamys 265, Mc4 231 et Mc4 239 comportent un seul plan de travail en acier inoxydable avec une plaque de cuisson à 3 feux et un évier intégré.

# SÉRIE 200 ÉQUIPEMENT DE SÉRIE




## TECHNOLOGIE EMBARQUÉE

- Éclairage intérieur à LED
- Eclairages à LED sous les placards de pavillon
- Eclairage à LED intégré à la poignée à l'entrée
- Prises USB dans le séjour
- Chauffage COMBI 4 au gaz
- Chauffage dans la capucine



## CHÂSSIS

- Fiat Ducato 2,3 MJ 120 CV , classe d'émission EURO 6D
- Climatisation cabine manuelle
- Airbags conducteur et passager
- Régulateur et limiteur de vitesse
- ESC POUR LES CAMPING-CARS
- ABS
- Sièges de cabine pivotants (si disponible)
- Jantes en acier 15"



## EXTÉRIEUR

- Porte d'entrée extra large, avec moustiquaire
- Marchepied large intégré
- Fenêtres avec double vitrage, moustiquaire et store occultant
- Garage XXL avec capacité de charge jusqu'à 300 kg avec 2 portes d'accès. Eclairé et chauffé
- Eclairage extérieur LED
- 5 ans de garantie contre les infiltrations d'eau



## SELLERIE 200 STANDARD





**GLAMYS 220**  
47.990 €



**GLAMYS 222**  
48.490 €

Porteur
Porteur
Motorisation, Puissance Kw (cv)
PTAC (kg)
Poids à vide en ordre de marche Min / Max (Kg)
Charge utile Min / Max (Kg)
Empattement (mm)
Poids tractable maximum (kg)
Diamètre des roues
Dimensions et nombre de places
Longueur extérieure (mm) / Largeur extérieure (mm)
Hauteur extérieure / Hauteur intérieure (mm)
Nombre de places homologuées
Nombre de couchages
Dînette transformable en couchage supplémentaire d'appoint
Lit arrière (cm)
Lit arrière réglable en hauteur
Lit en dînette - couchage supplémentaire d'appoint (cm)
Lit capucine (cm) / Lit de pavillon (cm)
Place couchage supplémentaire lit arrière
Dimensions des portes de soute (cm)
Hauteur maximale intérieure de la soute (cm)
Epaisseur plancher / parois / toit (mm)
Construction plancher / parois / toit (mm)
Toit antigrêle en polyester
Equipements
Plaque de cuisson (nombre de feux) / Four à gaz / Hotte aspirante
Capacité réservoir d'eau propre / des eaux usées (L)
Réfrigérateur trimixte automatique (220 V, 12V, GAZ) (L)
Chauffage
Lanterneaux
Lanterneau panoramique
Lanterneau arrière (mm)
Lanterneau central (mm)
Lanterneau dînette (mm)

Fiat Ducato
2,3 MJ – 120 CV
3500
2910 / 2990
590 / 510
3800
2000
15"
6990 / 2350
3200 / 2080
6
8
S
206x106 - 217x137(123)
-
180x121
209x160 / -
-
115x95 / 115x95
134
54 / 31 / 31
VTR / VTR / VTR
S
2 / - / -
20(115) / 100
142
Gaz Combi 4000 W
-
400x400 (S) / 700x500 (O)
400x400
400x400 (S) / 700x500 (O)

Fiat Ducato
2,3 MJ – 120 CV
3500
2880 / 2910
620 / 590
3800
2000
15"
6990 / 2350
3200 / 2080
7
7
S
212x87(74) - 212x87(74)
-
180x121 - 140x64
209x160 / -
-
125x70 / 125x60
138
54 / 31 / 31
VTR / VTR / VTR
S
2 / - / -
20(110) / 100
142
Gaz Combi 4000 W
-
400x400 (S) / 700x500 (O)
400x400
400x400 (S) / 700x500 (O)

# SÉRIE 200 GLAMYS

## DONNÉES TECHNIQUES ET PACK



**GLAMYS 223**  
48.990 €



**GLAMYS 226**  
47.990 €



**GLAMYS 265**  
48.490 €

Fiat Ducato
2,3 MJ – 120 CV
3500
3010 / 3070
490 / 430
4035
2000
15"
7410 / 2350
3200 / 2080
5
6
S
217x88 / 212x87
-
216x107x58
209x160 / -
-
120x80 / 120x80
143
54 / 31 / 31
VTR / VTR / VTR
S
2 / - / -
20(115) / 135
142
Gaz Combi 4000 W
-
400x400 (S) / 700x500 (O)
400x400
400x400 (S) / 700x500 (O)

Fiat Ducato
2,3 MJ – 120 CV
3500
2910 / 2990
590 / 510
3800
2000
15"
6990 / 2350
3200 / 2080
6
6
S
216x136(123)
-
180x121
209x160 / -
-
115x95 / 1115x95
120
54 / 31 / 31
VTR / VTR / VTR
S
2 / - / -
20(115) / 100
142
Gaz Combi 4000 W
-
400x400 (S) / 700x500 (O)
400x400
400x400 (S) / 700x500 (O)

Fiat Ducato
2,3 MJ – 120 CV
3500
3000 / 3080
500 / 420
3800
2000
15"
6990 / 2350
3200 / 2080
5
5
S
185x78 - 195x79
-
216x120x43
209x160 / -
S
115x80 / 115x80
121
54 / 31 / 31
VTR / VTR / VTR
S
2 / - / -
20(115) / 100
142
Gaz Combi 4000 W
-
400x400 (S) / 700x500 (O)
400x400
400x400 (S) / 700x500 (O)

## ÉQUIPEMENT DE SÉRIE

- Jantes en acier 15"
- Climatisation cabine manuelle
- Airbags conducteur et passager
- Régulateur et limiteur de vitesse
- ESC POUR LES CAMPING-CARS
- Sièges pivotants
- Antenne Radio DAB intégrée
- Sommier de lit à lattes
- Porte d'entrée extra large, avec moustiquaire
- 5 ans de garantie contre les infiltrations d'eau

## PACK 200 GLAMYS

- Motorisation 140 CV EURO 6D
- Support TV LCD
- Housses de sièges cabine
- Pare-chocs peint

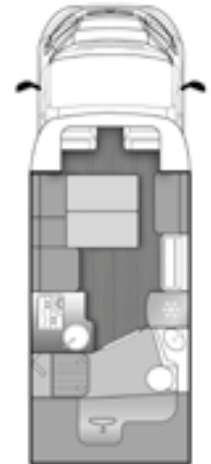
Économisez 800 €

**860 €**

Valeur du pack ~~1.660 €~~



**MC4 231**  
45.990 €



**MC4 237**  
46.990 €

Porteur
Porteur
Motorisation, Puissance Kw (cv)
PTAC (kg)
Poids à vide en ordre de marche Min / Max (Kg)
Charge utile Min / Max (Kg)
Empattement (mm)
Poids tractable maximum (kg)
Diamètre des roues
Dimensions et nombre de places
Longueur extérieure (mm) / Largeur extérieure (mm)
Hauteur extérieure / Hauteur intérieure (mm)
Nombre de places homologuées
Nombre de couchages
Dînette transformable en couchage supplémentaire d'appoint
Lit arrière (cm)
Lit arrière réglable en hauteur
Lit en dînette - couchage supplémentaire d'appoint (cm)
Lit capucine (cm) / Lit de pavillon (cm)
Place couchage supplémentaire lit arrière
Dimensions des portes de soute (cm)
Hauteur maximale intérieure de la soute (cm)
Epaisseur plancher / parois / toit (mm)
Construction plancher / parois / toit (mm)
Toit antigrêle en polyester
Equipements
Plaque de cuisson (nombre de feux) / Four à gaz / Hotte aspirante
Capacité réservoir d'eau propre / des eaux usées (L)
Réfrigérateur trimixte automatique (220 V, 12V, GAZ) (L)
Chauffage
Lanterneaux
Lanterneau panoramique
Lanterneau arrière (mm)
Lanterneau central (mm)
Lanterneau dînette (mm)

Fiat Ducato
2,3 MJ – 120 CV
3500
2900 / 3170
600 / 330
3450
2000
15"
5990 / 2350
2950 / 2080
4
3
S
216x130 (125)
-
208x110x78
- / 190x81 (O)
-
115x80 / 90x45
121
54 / 31 / 31
VTR / VTR / VTR
S
3 / - / -
20(115) / 100
142
Gaz Combi 4000 W
O
400x400 (S) / 700x500 (O)
400x400
700x500

Fiat Ducato
2,3 MJ – 120 CV
3500
2880 / 3170
620 / 330
3800
2000
15"
6360 / 2350
2950 / 2080
4
2
S
-
-
216x160
- / 190x133 (O)
-
115x65 / 145x58
123
54 / 31 / 31
VTR / VTR / VTR
S
2 / - / -
20(100) / 100
142
Gaz Combi 4000 W
O
400x400 (S) / 700x500 (O)
400x400
700x500

S= de série O= En option - = non disponible VTR= Polyester extérieur  
 La masse du véhicule homologué comprend: conducteur (75 Kg), réservoir de diesel rempli à 100% (60 lt), Eau claire remplie à 20 lt. (utilisation de la vanne de vidange spéciale) et des bouteilles de gaz en aluminium (max.15 kg.) pleines à 90% de leur capacité, et tolérance prévue pendant l'approbation (+/- 5%) (2007/46/ CE). Tout ce qui n'est pas inclus dans la version standard du véhicule, à la fois la cellule et le châssis, conduit à une augmentation du poids en ordre de marche avec la réduction conséquente de la charge utile jusqu'à la réduction possible des sièges homologués en cas de poids total pour la valeur de la charge utile disponible. Les charges utiles disponibles résultent de la différence entre la masse maximale admissible et la masse en ordre de marche et ont une tolérance de 5%. Lors de l'achat, il est nécessaire de vérifier le poids des options que vous comptez installer sur le véhicule.



# SÉRIE 200 MC4

## DONNÉES TECHNIQUES ET PACK



**MC4 239**  
46.990 €



**MC4 273**  
48.990 €



**MC4 281**  
49.990 €

### ÉQUIPEMENT DE SÉRIE

- Jantes en acier 15"
- Climatisation cabine manuelle
- Airbags conducteur et passager
- Régulateur et limiteur de vitesse
- ESC POUR LES CAMPING-CARS
- Sièges cabine pivotants
- Antenne Radio DAB intégrée
- Sommier de lit à lattes
- Porte d'entrée extra large, manuel avec moustiquaire
- 5 ans de garantie contre les infiltrations d'eau

Fiat Ducato
2,3 MJ – 120 CV
3500
2880 / 3170
620 / 330
3450
2000
15"
6590 / 2350
2950 / 2080
4
3
S
191x80 / 186x80
-
208x110x78
- / 190x81 (O)
S
115x80 / 115x80
121
54 / 31 / 31
VTR / VTR / VTR
S
3 / - / -
20(118) / 100
142
Gaz Combi 4000 W
O
400x400 (S) / 700x500 (O)
400x400
700x500

Fiat Ducato
2,3 MJ – 120 CV
3500
2980 / 3070
520 / 430
4035
2000
15"
7450 / 2350
2950 / 2080
5
4
S
200x80 / 200x80
-
216x137x87
- / 190x123x103 (O)
S
115x95 / 115x95
121
54 / 31 / 31
VTR / VTR / VTR
S
2 / - / -
20(118) / 135
142
Gaz Combi 4000 W
O
400x400 (S) / 700x500 (O)
400x400
700x500

Fiat Ducato
2,3 MJ – 120 CV
3500
2990 / 3160
510 / 340
4035
2000
15"
7450 / 2350
2950 / 2080
4
3
S
190x148
-
216x102x81
- / 190x123x103 (O)
-
95x92 / 95x92
95
54 / 31 / 31
VTR / VTR / VTR
S
2 / - / -
20(100) / 135
142
Gaz Combi 4000 W
O
400x400 (S) / 700x500 (O)
400x400
700x500

### PACK 200 MC4

- Motorisation 140 CV EURO 6D
  - Toit panoramique au-dessus de la cabine
  - Support TV LCD
  - Housses de sièges cabine
  - Pare-chocs peint
- Économisez 1.290 €  
**1.000 €**  
 Valeur du pack ~~2.290 €~~

## TARIFS OPTIONS **CELLULE** SÉRIE 200 McLOUIS

OPTIONS	MODELES	POIDS	PRIX PUBLIC TTC (20%)
LIT DE PAVILLON	MC4 SÉRIE 200	20 Kg.	€ 1.000
LANTERNEAU HEKI 3 (ARRIERE)		14 Kg.	€ 529
LANTERNEAU TURBOVENT		1 Kg.	€ 174
FOUR AVEC GRILL		14 Kg.	€ 494
CHAUFFAGE TRUMA COMBI 4 → TRUMA COMBI 4 DIESEL		2 Kg.	€ 539
CHAUFFAGE TRUMA COMBI 4 → TRUMA COMBI 6 E		0	€ 889
CHAUFFAGE TRUMA COMBI 4 → TRUMA COMBI 6 DIESEL		2 Kg.	€ 889
CHAUFFAGE TRUMA COMBI 4 → TRUMA COMBI 6		0	€ 339
CHAUFFAGE TRUMA COMBI 4 → TRUMA COMBI 6 D/E		2 Kg.	€ 946
CP PLUS		0,2 Kg.	€ 71
MARCHEPIED ISOLE		4 Kg.	€ 254
PACK HIVER	RESERVOIR EAUX USEES ISOLES ET VANNE DE VIDANGE AVEC RESISTANCE AU GEL	4 Kg.	€ 692
PANNEAU SOLAIRE		11 Kg.	€ 695
PLANCHER CHAUFFANT (220V)		7 Kg.	€ 1.080
DUO CONTROL		0,5 Kg.	€ 272
CAMERA DE REcul		1 Kg.	€ 296
DESSUS DE LIT ARRIERE + COUSSINS		2 Kg.	€ 282
MOQUETTE CELLULE		7 Kg.	€ 409
ISOLANT INTERIEUR DU TABLEAU DE BORD	GLAMYS / MC4	3 Kg.	€ 212
STORE ISOLANT DU PAREBRISSE EXTERIEUR	GLAMYS / MC4	5 Kg.	€ 424
STORES CABINE	GLAMYS / MC4	8 Kg.	€ 614
ISOFIX		1 Kg.	€ 141

# SÉRIE 200 ÉQUIPEMENT EN OPTION

## TARIFS OPTIONS FIAT SÉRIE 200 McLOUIS

OPTIONS	MODELES	POIDS	PRIX PUBLIC TTC (20%)
PACK BOITE DE VITESSE AUTOMATIQUE 140 CV + ECO PACK + JANTES ALUMINIUM 16" BLACK	POUR 140 CV	34 Kg.	€ 4.506
PACK BOITE DE VITESSE AUTOMATIQUE 160CV/180CV + JANTES ALUMINIUM 16" BLACK	POUR 160CV/180CV	24 Kg.	€ 4.166
ECO PACK (START AND STOP)	STANDARD AVEC 160 HP / 180 HP	10 Kg.	€ 340
CABINE PEINTURE METALLISEE AVEC PARE-CHOCS AVANT PEINTS ET POIGNEE EN COULEUR	IRON GREY, ALUMINIUM GREY, METALLIC BLACK	0	€ 631
CALANDRE NOIR BRILLANT/SKID-PLATE NOIR/ENJOLIVEUR INFERIEUR DE FEUX AVANT		0,5 Kg.	€ 168
CAPTEUR DE PLUIE ET ALLUMAGE AUTOMATIQUE DES FEUX		0,5 Kg.	€ 240
CLIMATISATION CABINE AUTOMATIQUE		0	€ 559
COMMANDES RADIO AU VOLANT		0,4 Kg.	€ 96
DELTA CHASSIS 42,5H	140 HP	40 Kg.	€ 1.453
DELTA CHASSIS 44H	160 HP / 180 HP	40 Kg.	€ 1.813
DELTA MOTORISATION ENTRE 140CV ET 160CV		23 Kg.	€ 2.140
DELTA MOTORISATION ENTRE 160CV ET 180CV		0 Kg.	€ 1.800
DRL A LED		0,5 Kg.	€ 324
TRACTION PLUS + HILL DESCEND		1 Kg.	€ 96
FEUX ANTI BROUILLARD		2 Kg.	€ 216
TABLEAU DE BORD PREMIUM		0,5 Kg.	€ 96
JANTES EN ACIER 16"		3 Kg.	€ 446
JANTES EN ALLIAGE 16"		3 Kg.	€ 806
JANTES EN ALLIAGE 15" DARK GREY		0	€ 360
JANTES EN ALLIAGE 15" MATT BLACK		0	€ 360
JANTES EN ALLIAGE 16" HAVY CHASSIS		0	€ 360
SAFETY PACK NEW (FULL BRAKE CONTROL+LDWS+SIGNAL AND HIGH BEAM RECOGNITION + RAIN & DUSK SENSOR )		0,5 Kg.	€ 988
LOUNGE TRIM LEVEL - TABLEAU DE BORD FINITION ELEGANTE EN BRONZE		1 Kg.	€ 156
RADIO DAB FIAT - BLUETOOTH AVEC COMMANDES RADIO AU VOLANT	UNIQUEMENT DISPONIBLE SUR 200	2 Kg.	€ 593
RADIO DAB FIAT HAUT DE GAMME ET COMMANDES AU VOLANT	UNIQUEMENT DISPONIBLE SUR 200	2,5 Kg.	€ 785
RADIO DAB FIAT HAUT DE GAMME, COMMANDES AU VOLANT ET GPS (SOFTWARE BY TOMTOM)	UNIQUEMENT DISPONIBLE SUR 200	2,5 Kg.	€ 1.025
RADIO DAB 7" Apple car + Android avec commandes au volant	UNIQUEMENT DISPONIBLE SUR 200	3 Kg.	€ 1.237
RADIO DAB 7" Apple car + Android avec GPS et commandes au volant	UNIQUEMENT DISPONIBLE SUR 200	3 Kg.	€ 1.477
TEKNO TRIM LEVEL - TABLEAU DE BORD TECHNO ALUMINIUM		1 Kg.	€ 108
TPMS (TYPE PRESSURE MONITORING SYSTEM)		0,5 Kg.	€ 144
VOLANT ET POMMEAU DE VITESSE EN CUIR		0,5 Kg.	€ 192







# 300 S

## **tout simplement spéciale**

Avec la série spéciale 300 S, McLOUIS propose des espaces de vie modernes, élégants et bien conçus pour ceux qui suivent la mode mais ne veulent pas pour autant renoncer à la fonctionnalité et à la sécurité. L'extérieur et la sellerie, éléments exclusifs, se distinguent par le logo spécial dédié à la gamme.

Il est composé de 6 profilés avec lit de pavillon Mc4 et 5 intégraux Nevis, tous sur porteur Fiat.



## ESPACE JOUR

- Grandes fenêtres et lanterneau
- Housses de siège cabine coordonnées avec la sellerie
- Tissus exclusifs avec le logo 300 S
- Meubles en bois couleur crème stratifiés
- Profils d'éclairage à LED
- Dinette avec sièges cabine pivotants qui s'intègrent dans l'espace séjour
- Table en stratifié poli avec bordure avec insert chromé
- Table rabattable dans les modèles de face à face et table coulissante centrale et pivotante à 360° pour les autres aménagements
- Bouton pratique au sol pour abaisser la table en mode nuit
- Support TV LCD



## CUISINE

- Plaque de cuisson à trois feux
- Hotte aspirante
- Tiroirs avec poignée et casier coulissant
- Placards de pavillon spacieux avec étagère
- Réfrigérateur à double porte de 142 ou 149 litres avec congélateur séparé



## ESPACE NUIT

- Grandes fenêtres et lanterneaux pour garantir la luminosité
- Véritables sommiers à lattes dans les lits pour un confort maximal
- Matelas respirants
- Grandes penderies et placards de pavillon pour les vêtements et les accessoires
- Porte plissée séparant l'espace nuit de l'espace jour
- Lits centraux maxi 190x160 cm
- Transformation des lits jumeaux en grand lit deux places king size
- Lits centraux réglable en hauteur manuellement



## SALLE DE BAIN

- Grand miroir avec éclairage
- Fenêtre double vitrage opaque
- Bac de douche avec 2 bondes pour un meilleur écoulement
- Douche indépendante avec porte rigide ou intégrée avec des portes de séparation rigides
- Meubles de rangement hauts et grandes étagères



# SÉRIE 300 S ÉQUIPEMENT DE SÉRIE



## TECHNOLOGIE EMBARQUÉE

- Éclairage intérieur à LED
- Eclairages à LED sous les placards de pavillon
- Eclairage à LED intégré à la poignée à l'entrée
- Prises USB dans le séjour et l'espace nuit
- Chauffage COMBI 4 au gaz



## CHÂSSIS

- Fiat Ducato 2,3 MJ 120 CV EURO 6D
- Climatisation cabine manuelle
- Airbags conducteur et passager
- Régulateur et limiteur de vitesse
- ESC POUR LES CAMPING-CARS
- ABS
- Sièges de cabine pivotants
- Jantes en acier 15"



## EXTÉRIEUR

- Graphiques exclusifs 300 S
- Pare-chocs peint
- Toit panoramique au-dessus de la cabine
- Porte cellule 2 points avec fermeture centralisée avec fenêtre fixe et poubelle intégrée
- Moustiquaire pour la porte d'entrée
- Fenêtres Seitz affleurantes avec double vitrage, moustiquaire et store occultant
- Garage XXL avec capacité de charge jusqu'à 300 kg avec 2 portes d'accès. Eclairé et chauffé
- Eclairage extérieur à LED
- 5 ans de garantie contre les infiltrations d'eau



SELLERIE

**Exclusif avec le logo  
300 S**





**MC4 330 S**  
53.990 €



**MC4 333 S**  
50.990 €



**MC4 370 S**  
53.990 €

Porteur	Fiat Ducato	Fiat Ducato	Fiat Ducato
Porteur	Fiat Ducato	Fiat Ducato	Fiat Ducato
Motorisation, Puissance Kw (cv)	23MJ-120CV	23MJ-120CV	23MJ-120CV
PTAC (kg)	3500	3500	3500
Poids à vide en ordre de marche Min / Max (Kg)	2940-3170	2840 - 3085	3005 - 3160
Charge utile Min / Max (Kg)	330-560	415 - 660	340 - 495
Empattement (mm)	3450	3450	4035
Poids tractable maximum (kg)	2000	2000	2000
Diamètre des roues	15"	15"	15"
Dimensions et nombre de places			
Longueur extérieure (mm) / Largeur extérieure (mm)	6490 / 2350	6490 / 2350	7410 / 2350
Hauteur extérieure / Hauteur intérieure (mm)	2950 / 2080	2950 / 2080	2950 / 2080
Nombre de places homologuées	4	5	4
Nombre de couchages (option en dînette)	4	4 (5)	4
Dînette transformable en couchage supplémentaire d'appoint	S	O	-
Lit arrière (cm)	195x140x120	137x200	83x207 / 83x207
Lit arrière réglable en hauteur	-	-	-
Lit en dînette - couchage supplémentaire d'appoint (cm)	207x80x67	O (216x102x78)	-
Lit capucine (cm) / Lit de pavillon (cm)	- / 195x88	- / 195x130x110	- / 195x125x105
Place couchage supplémentaire lit arrière	-	-	S
Dimensions des portes de soute (cm)	50x80 / 50x60	135x40	115x95 / 115x95
Hauteur maximale intérieure de la soute (cm)	52	55	118
Épaisseur plancher / parois / toit (mm)	54 / 31 / 31	54 / 31 / 31	54 / 31 / 31
Construction plancher / parois / toit (mm)	VTR / VTR / VTR	VTR / VTR / VTR	VTR / VTR / VTR
Toit antigrêle en polyester	S	S	S
Equipements			
Plaque de cuisson (nombre de feux) / Four à gaz / Hotte aspirante	2 / O / S	3 / O / S	3 / O / S
Capacité réservoir d'eau propre / des eaux usées (L)	20 (118) / 100	20 (118) / 89	20 (88) / 135
Réfrigérateur trimixte automatique (220 V, 12V, GAZ) (L)	142	149	142
Chauffage	Gaz Combi 4000 W	Gaz Combi 4000 W	Gaz Combi 4000 W
Lanterneaux			
Lanterneau panoramique	S	S	S
Lanterneau arrière (mm)	400x400 (S) / 960x655 (O)	400x400 (S) / 700x500 (O)	400x400 (S) / 960x655 (O)
Lanterneau central (mm)	400x400	400x400	400x400
Lanterneau dînette (mm)	-	-	-

S= de série O= En option - = non disponible VTR= Polyester extérieur  
 La masse du véhicule homologué comprend: conducteur (75 Kg), réservoir de diesel rempli à 100% (60 lt), Eau claire remplie à 20 lt. (utilisation de la vanne de vidange spéciale) et des bouteilles de gaz en aluminium (max.15 kg.) pleines à 90% de leur capacité, et tolérance prévue pendant l'approbation (+/- 5%) (2007/46/ CE). Tout ce qui n'est pas inclus dans la version standard du véhicule, à la fois la cellule et le châssis, conduit à une augmentation du poids en ordre de marche avec la réduction conséquente de la charge utile jusqu'à la réduction possible des sièges homologués en cas de poids total pour la valeur de la charge utile disponible. Les charges utiles disponibles résultent de la différence entre la masse maximale admissible et la masse en ordre de marche et ont une tolérance de 5%. Lors de l'achat, il est nécessaire de vérifier le poids des options que vous comptez installer sur le véhicule.

# SÉRIE 300 S MC4

## DONNÉES TECHNIQUES ET PACK



**MC4 372 S**  
53.490 €



**MC4 379 S**  
54.490 €



**MC4 381 S**  
54.490 €

Fiat Ducato
23MJ-120CV
3500
2980 - 3165
335 - 520
3800
2000
15"
6990 / 2350
2950 / 2080
4
4
-
160x190
S
-
- / 190x123x103
-
115x95 / 115x95
117
54 / 31 / 31
VTR / VTR / VTR
S
3 / O / S
20 (88) / 100
149
Gaz Combi 4000 W
S
400x400 (S) / 960x655 (O)
400x400
-

Fiat Ducato
23MJ-120CV
3500
3010 - 3075
425 - 490
4035
2000
15"
7410 / 2350
2950 / 2080
5
4 (5)
O
160x190
S
O (216x107x57)
- / 195x130x110
-
115x95 / 115x95
117
54 / 31 / 31
VTR / VTR / VTR
S
3 / O / S
20 (118) / 135
149
Gaz Combi 4000 W
S
400x400 (S) / 960x655 (O)
400x400
-

Fiat Ducato
23MJ-120CV
3500
3015 - 3160
340 - 485
4035
2000
15"
7410 / 2350
2950 / 2080
4
4
-
160x190
S
-
- / 195x125x105
-
115x95 / 115x95
117
54 / 31 / 31
VTR / VTR / VTR
S
3 / O / S
20 (88) / 135
142
Gaz Combi 4000 W
S
400x400 (S) / 960x655 (O)
400x400
-

## ÉQUIPEMENT DE SÉRIE

- Jantes en acier 15"
- Climatisation cabine manuelle
- Airbags conducteur et passager
- Régulateur et limiteur de vitesse
- ESC
- Sièges pivotants avec housses
- Pare-chocs avant peint
- Antenne Radio DAB intégrée
- Toit panoramique au-dessus de la cabine
- Lit réglable en hauteur manuellement
- Sommier de lit à lattes
- Lit de pavillon électrique au-dessus de la dinette
- Support TV LCD
- Porte cellule 2 points avec fermeture centralisée avec fenêtre fixe et poubelle intégrée
- Moustiquaire de la porte d'entrée
- 5 ans de garantie contre les infiltrations d'eau

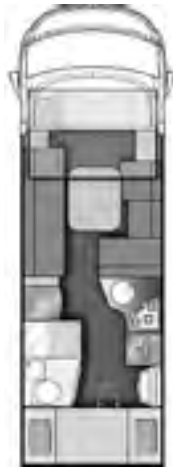
## PACK 300 S

- Jantes aluminium 15"
- Panneau solaire
- Caméra de recul
- Pack hiver
- Motorisation 140 CV EURO 6D
- Radio 2 DIN Bluetooth Touch screen + commande au volant

Économisez 1.540 €

**2.000 €**

Valeur du pack ~~3.540 €~~



**NEVIS 322 S**  
62.990 €



**NEVIS 370 S**  
62.990 €



**NEVIS 372 S**  
63.490 €

Porteur	Fiat Ducato	Fiat Ducato	Fiat Ducato
Porteur	Fiat Ducato	Fiat Ducato	Fiat Ducato
Motorisation, Puissance Kw (cv)	2,3 MJ – 120 CV	2,3 MJ – 120 CV	2,3 MJ – 120 CV
PTAC (kg)	3500	3500	3500
Poids à vide en ordre de marche Min / Max (Kg)	2955 - 2990	3025 - 3160	2980 - 3165
Charge utile Min / Max (Kg)	510 - 545	340 - 475	335 - 520
Empattement (mm)	4035	4035	3800
Poids tractable maximum (kg)	2000	2000	2000
Diamètre des roues	15"	15"	15"
Dimensions et nombre de places			
Longueur extérieure (mm) / Largeur extérieure (mm)	7410 / 2350	7410 / 2350	6990 / 2350
Hauteur extérieure / Hauteur intérieure (mm)	2950 / 2080	2950 / 2080	2950 / 2080
Nombre de places homologuées	6	4	4
Nombre de couchages (option en dînette)	6	4	4
Dînette transformable en couchage supplémentaire d'appoint	S	-	-
Lit arrière (cm)	93x220 / 93x220	83x207 / 83x207	160x190
Lit arrière réglable en hauteur	-	-	S
Lit en dînette - couchage supplémentaire d'appoint (cm)	216x150	-	-
Lit capucine (cm) / Lit de pavillon (cm)	- / 190x140	- / 190x140	- / 190x140
Place couchage supplémentaire lit arrière	-	S	-
Dimensions des portes de soute (cm)	120x80 / 120x80	115x95 / 115x95	115x95 / 115x95
Hauteur maximale intérieure de la soute (cm)	135	118	117
Épaisseur plancher / parois / toit (mm)	54 / 31 / 31	54 / 31 / 31	54 / 31 / 31
Construction plancher / parois / toit (mm)	VTR / VTR / VTR	VTR / VTR / VTR	VTR / VTR / VTR
Toit antigrêle en polyester	S	S	S
Equipements			
Plaque de cuisson (nombre de feux) / Four à gaz / Hotte aspirante	3 / O / S	3 / O / S	3 / O / S
Capacité réservoir d'eau propre / des eaux usées (L)	20 (118) / 224	20 (88) / 135	20 (88) / 100
Réfrigérateur trimixte automatique (220 V, 12V, GAZ) (L)	142 L	142 L	149 L
Chauffage	Gaz Combi 4000 W	Gaz Combi 4000 W	Gaz Combi 4000 W
Lanterneaux			
Lanterneau panoramique	-	-	-
Lanterneau arrière (mm)	400x400	400x400 (S) / 960x655 (O)	400x400 (S) / 960x655 (O)
Lanterneau central (mm)	400x400	400x400	400x400
Lanterneau dînette (mm)	700x500 (S) / 960x655 (O)	700x500 (S) / 960x655 (O)	700x500 (S) / 960x655 (O)

S= de série O= En option - = non disponible VTR= Polyester extérieur  
 La masse du véhicule homologué comprend: conducteur (75 Kg), réservoir de diesel rempli à 100% (60 lt), Eau claire remplie à 20 lt. (utilisation de la vanne de vidange spéciale) et des bouteilles de gaz en aluminium (max.15 kg.) pleines à 90% de leur capacité, et tolérance prévue pendant l'approbation (+/- 5%) (2007/46/ CE). Tout ce qui n'est pas inclus dans la version standard du véhicule, à la fois la cellule et le châssis, conduit à une augmentation du poids en ordre de marche avec la réduction conséquente de la charge utile jusqu'à la réduction possible des sièges homologués en cas de poids total pour la valeur de la charge utile disponible. Les charges utiles disponibles résultent de la différence entre la masse maximale admissible et la masse en ordre de marche et ont une tolérance de 5%. Lors de l'achat, il est nécessaire de vérifier le poids des options que vous comptez installer sur le véhicule.

# SÉRIE 300 S NEVIS

## DONNÉES TECHNIQUES ET PACK



**NEVIS 379 S**  
63.490 €



**NEVIS 381 S**  
63.490 €

Fiat Ducato
2,3 MJ – 120 CV
3500
3005 - 3075
425 - 495
4035
2000
15"
7410 / 2350
2950 / 2080
5
4 (5)
O
160x190
S
O (216x120x57)
- / 190x140
-
115x95 / 115x95
117
54 / 31 / 31
VTR / VTR / VTR
S
3 / O / S
20 (118) / 135
149 L
Gaz Combi 4000 W
-
400x400 (S) / 960x655 (O)
400x400
700x500 (S) / 960x655 (O)

Fiat Ducato
2,3 MJ – 120 CV
3500
3025 - 3160
340 - 475
4035
2000
15"
7410 / 2350
2950 / 2080
4
4
-
160x190
S
-
- / 190x140
-
115x95 / 115x95
117
54 / 31 / 31
VTR / VTR / VTR
S
3 / O / S
20 (88) / 135
142 L
Gaz Combi 4000 W
-
400x400 (S) / 960x655 (O)
400x400
700x500 (S) / 960x655 (O)

## ÉQUIPEMENT DE SÉRIE

- Jantes en acier 15"
- Climatisation cabine manuelle
- Airbags conducteur et passager
- Régulateur et limiteur de vitesse
- ESC POUR LES CAMPING-CARS
- Sièges cabine pivotants avec housses
- Antenne Radio DAB intégrée
- Store bateau occultant dans la cabine
- Lit réglable en hauteur manuellement
- Sommier de lit à lattes
- Support TV LCD
- Porte cellule 2 points avec fermeture centralisée avec fenêtre fixe et poubelle intégrée
- Moustiquaire de la porte d'entrée
- 5 ans de garantie contre les infiltrations d'eau

## PACK 300 S

- Jantes aluminium 15"
- Panneau solaire
- Caméra de recul
- Pack hiver
- Motorisation 140 CV EURO 6D
- Radio 2 DIN Bluetooth Touch screen + commande au volant

Économisez 1.540 €

**2.000 €**

Valeur du pack ~~3.540 €~~





## TARIFS OPTIONS **CELLULE** SÉRIE 300 S McLOUIS

OPTIONS	MODELES	POIDS	PRIX PUBLIC TTC (20%)
LANTERNEAU HEKI 3 (ARRIERE)		14 Kg.	€ 529
LANTERNEAU TURBOVENT		1 Kg.	€ 174
FOUR AVEC GRILL		14 Kg.	€ 494
CHAUFFAGE TRUMA COMBI 4 → TRUMA COMBI 4 DIESEL		2 Kg.	€ 539
CHAUFFAGE TRUMA COMBI 4 → TRUMA COMBI 6 E		0	€ 889
CHAUFFAGE TRUMA COMBI 4 → TRUMA COMBI 6 DIESEL		2 Kg.	€ 889
CHAUFFAGE TRUMA COMBI 4 → TRUMA COMBI 6		0	€ 339
CHAUFFAGE TRUMA COMBI 4 → TRUMA COMBI 6 D/E		2 Kg.	€ 946
CP PLUS		0,2 Kg.	€ 71
MARCHEPIED ISOLE		4 Kg.	€ 254
PACK HIVER	RESERVOIR EAUX USEES ISOLES ET VANNE DE VIDANGE AVEC RESISTANCE AU GEL	4 Kg.	€ 692
PANNEAU SOLAIRE		11 Kg.	€ 695
PAREBRISSE CHAUFFANT	INTEGRAUX	1 Kg.	€ 960
PLANCHER CHAUFFANT (220V)		7 Kg.	€ 1.080
DUO CONTROL		0,5 Kg.	€ 272
CAMERA DE REcul		1 Kg.	€ 296
DESSUS DE LIT ARRIERE + COUSSINS		2 Kg.	€ 282
MOQUETTE CELLULE		7 Kg.	€ 409
ISOLANT INTERIEUR DU TABLEAU DE BORD	MC4	3 Kg.	€ 212
STORE ISOLANT DU PAREBRISSE EXTERIEUR	MC4	5 Kg.	€ 424
ISOLANT INTERIEUR DU TABLEAU DE BORD	NEVIS	3 Kg.	€ 212
STORE ISOLANT DU PAREBRISSE EXTERIEUR	NEVIS	5 Kg.	€ 282
STORES CABINE	MC4	8 Kg.	€ 614
ISOFIX		1 Kg.	€ 141
5° PLACE COUCHAGE	MC4/NEVIS	3 Kg.	€ 209

# SÉRIE 300 S MC4 & NEVIS ÉQUIPEMENT EN OPTION

## TARIFS OPTIONS FIAT SÉRIE 300 S McLOUIS

OPTIONS	MODELES	POIDS	PRIX PUBLIC TTC (20%)
PACK BOITE DE VITESSE AUTOMATIQUE 140 CV + ECO PACK + JANTES ALUMINIUM 16" BLACK	POUR 140 CV	34 Kg.	€ 4.506
PACK BOITE DE VITESSE AUTOMATIQUE 160CV/180CV + JANTES ALUMINIUM 16" BLACK	POUR 160CV/180CV	24 Kg.	€ 4.166
ECO PACK (START AND STOP)	STANDARD AVEC 160 HP / 180 HP	10 Kg.	€ 340
CABINE PEINTURE METALLISEE AVEC PARE-CHOCS AVANT PEINTS ET POIGNEE EN COULEUR	IRON GREY, ALUMINIUM GREY, METALLIC BLACK	0	€ 631
CALANDRE NOIR BRILLANT/SKID-PLATE NOIR/ENJOLIVEUR INFERIEUR DE FEUX AVANT		0,5 Kg.	€ 168
CAPTEUR DE PLUIE ET ALLUMAGE AUTOMATIQUE DES FEUX	SAUF INTEGRAUX	0,5 Kg.	€ 240
CLIMATISATION CABINE AUTOMATIQUE		0	€ 559
COMMANDES RADIO AU VOLANT		0,4 Kg.	€ 96
DELTA CHASSIS 42,5H	140 HP	40 Kg.	€ 1.453
DELTA CHASSIS 44H	160 HP / 180 HP	40 Kg.	€ 1.813
DELTA MOTORISATION ENTRE 140CV ET 160CV		23 Kg.	€ 2.140
DELTA MOTORISATION ENTRE 160CV ET 180CV		0 Kg.	€ 1.800
DRL A LED		0,5 Kg.	€ 324
TRACTION PLUS + HILL DESCEND		1 Kg.	€ 96
FEUX ANTI BROUILLARD	INCOMPATIBLE POUR LES INTEGRAUX	2 Kg.	€ 216
TABLEAU DE BORD PREMIUM		0,5 Kg.	€ 96
JANTES EN ACIER 16"	NON DISPONIBLE AVEC PACK 300 S	3 Kg.	€ 446
JANTES EN ALLIAGE 16"	NON DISPONIBLE AVEC PACK 300 S	3 Kg.	€ 806
JANTES EN ALLIAGE 15" DARK GREY	NON DISPONIBLE AVEC PACK 300 S	0	€ 360
JANTES EN ALLIAGE 15" MATT BLACK	NON DISPONIBLE AVEC PACK 300 S	0	€ 360
JANTES EN ALLIAGE 16" HAVY CHASSIS	NON DISPONIBLE AVEC PACK 300 S	0	€ 360
SAFETY PACK NEW (FULL BRAKE CONTROL+LDWS+SIGNAL AND HIGH BEAM RECOGNITION + RAIN & DUSK SENSOR )	SAUF INTEGRAUX	0,5 Kg.	€ 988
LOUNGE TRIM LEVEL - TABLEAU DE BORD FINITION ELEGANTE EN BRONZE		1 Kg.	€ 156
TEKNO TRIM LEVEL - TABLEAU DE BORD TECHNO ALUMINIUM		1 Kg.	€ 108
TPMS (TYPE PRESSURE MONITORING SYSTEM)		0,5 Kg.	€ 144
VOLANT ET POMMEAU DE VITESSE EN CUIR		0,5 Kg.	€ 192







# Série 800

**parfaite pour ceux qui veulent  
se différencier**

La série 800 satisfait même les plus exigeants grâce à son équipement de série généreux, son vaste espace de rangement, son excellente technologie embarquée et ses détails élégants qui créent une ambiance moderne et sophistiquée.

Vous avez le choix entre 6 profilés avec lit de pavillon et 5 intégraux : des modèles les plus compacts aux modèles les plus spacieux, l'environnement est confortable, élégant et bien organisé pour offrir le maximum de confort tant au cours du voyage que pendant le séjour.



## HTH ESPACE JOUR

- Grandes fenêtres et lanterneau
- Large choix de tissus d'ameublement
- Housses de siège cabine coordonnées avec la sellerie de la cellule
- Meubles bicolores avec bande centrale en bois poli
- Profils d'éclairage à LED
- Dinette avec sièges cabine pivotants qui s'intègrent dans l'espace séjour
- Table en stratifié poli avec bordure en bois et profil chromé
- Pied de table demi-lune avec éclairage LED
- Table rabattable dans les modèles banquettes face à face et table coulissante centrale et pivotante à 360° pour les autres aménagements
- Bouton pratique au sol pour abaisser la table en mode nuit
- Support TV LCD



## CUISINE

- Plaque de cuisson à trois feux
- Hotte aspirante
- Tiroirs avec poignée et casier coulissant
- Panneau de cuisine équipé d'un support à épices et de crochets utiles
- Trappe avec rangement intégrée dans le plancher
- Placards de pavillon spacieux avec étagère pour le garde-manger et le rangement
- Réfrigérateur à double porte de 142 ou 149 litres avec congélateur séparé



## ESPACE NUIT

- Grandes fenêtres et lanterneaux pour garantir la luminosité
- Véritables sommiers à lattes dans les lits pour un confort maximal
- Matelas respirants
- Grandes penderies et placards de pavillon pour les vêtements et les accessoires
- Panneau rembourré avec poches de rangement à la base du lit
- Porte rigide séparant l'espace nuit de l'espace jour
- Lits centraux maxi 190x160 cm
- Transformation des lits jumeaux en grand lit deux places king size
- Lits centraux réglable en hauteur manuellement
- Lits à la dinette (si disponible)
- Haut-parleurs dans l'espace nuit



## SALLE DE BAIN

- Grand miroir avec éclairage
- Fenêtre double vitrage opaque
- Douche spacieuse avec 2 bondes pour un meilleur écoulement
- Douche indépendante avec porte rigide ou intégrée avec des portes de séparation rigides
- Meubles de rangement hauts et grandes étagères



# SÉRIE 800 ÉQUIPEMENT DE SÉRIE



## TECHNOLOGIE EMBARQUÉE

- Autoradio Double DIN avec commandes sur le volant
- Éclairage intérieur à LED
- Eclairages à LED sous les placards de pavillon
- Eclairage à LED intégré à la poignée à l'entrée
- Prises USB dans le séjour et l'espace nuit
- Chauffage COMBI 4 au gaz



## CHÂSSIS

- Fiat Ducato 2,3 MJ 120 CV EURO 6D
- Climatisation cabine manuelle
- Airbags conducteur et passager
- Régulateur et limiteur de vitesse
- ESC POUR LES CAMPING-CARS
- ABS
- Sièges de cabine pivotants
- Jantes en acier 15"



## EXTÉRIEUR

- Pare-chocs peint
- Toit panoramique au-dessus de la cabine
- Porte cellule 2 points avec fermeture centralisée avec fenêtre fixe et poubelle intégrée
- Moustiquaire pour la porte d'entrée
- Fenêtres Seitz affleurantes avec double vitrage, moustiquaire et store occultant
- Garage XXL avec capacité de charge jusqu'à 300 kg avec 2 portes d'accès. Éclairé et chauffé
- Bas de caisse ouvrant avec coffre de rangement
- Eclairage extérieur LED
- 5 ans de garantie contre les infiltrations d'eau




## SELLERIE

**STEEL**  
(DE SÉRIE)



**BRONZE**  
(OPTION)



**SILVER**  
(OPTION)



**MC4 830**  
56.490 €



**MC4 833**  
53.490 €



**MC4 870**  
56.490 €

Porteur
Porteur
Motorisation, Puissance Kw (cv)
PTAC (kg)
Poids à vide en ordre de marche Min / Max (Kg)
Charge utile Min / Max (Kg)
Empattement (mm)
Poids tractable maximum (kg)
Diamètre des roues
Dimensions et nombre de places
Longueur extérieure (mm) / Largeur extérieure (mm)
Hauteur extérieure / Hauteur intérieure (mm)
Nombre de places homologuées
Nombre de couchages (option en dînette)
Dînette transformable en couchage supplémentaire d'appoint
Lit arrière (cm)
Lit arrière réglable en hauteur
Lit en dînette - couchage supplémentaire d'appoint (cm)
Lit capucine (cm) / Lit de pavillon (cm)
Place couchage supplémentaire lit arrière
Dimensions des portes de soute (cm)
Hauteur maximale intérieure de la soute (cm)
Épaisseur plancher / parois / toit (mm)
Construction plancher / parois / toit (mm)
Toit antigrêle en polyester
Équipements
Plaque de cuisson (nombre de feux) / Four à gaz / Hotte aspirante
Capacité réservoir d'eau propre / des eaux usées (L)
Réfrigérateur trimixte automatique (220 V, 12V, GAZ) (L)
Chauffage
Lanterneaux
Lanterneau panoramique
Lanterneau arrière (mm)
Lanterneau central (mm)
Lanterneau dînette (mm)

Fiat Ducato
2,3 MJ – 120 CV
3500
2940 - 3170
330 - 560
3450
2000
15 "
6490 / 2350
2950 / 2080
4
4
S
195x140x120
-
S (207x80x67)
- / 195x88
-
50x80 / 50x60
52
54 / 31 / 31
VTR / VTR / VTR
S
2 / O / S
20 (118) / 100
142 L
Gaz Combi 4000 W
S
400x400 (S) / 960x655 (O)
400x400
-

Fiat Ducato
2,3 MJ – 120 CV
3500
2840 - 3085
415 - 660
3450
2000
15"
6490 / 2350
2950 / 2080
5
4 (5)
O
137x200
-
O (216x102x78)
- / 195x130x110
-
135x40
55
54 / 31 / 31
VTR / VTR / VTR
S
3 / O / S
20 (118) / 89
149 L
Gaz Combi 4000 W
S
400x400 (S) / 700x500 (O)
400x400
-

Fiat Ducato
2,3 MJ – 120 CV
3500
3005 - 3160
340 - 495
4035
2000
15 "
7410 - 2350
2950 / 2080
4
4
-
83x207 / 83x207
-
-
- / 195x125x105
S
115x95 / 115x95
118
54 / 31 / 31
VTR / VTR / VTR
S
3 / O / S
20 (88) / 135
142 L
Gaz Combi 4000 W
S
400x400 (S) / 960x655 (O)
400x400
-

S= de série O= En option - = non disponible VTR= Polyester extérieur  
 La masse du véhicule homologué comprend: conducteur (75 Kg), réservoir de diesel rempli à 100% (60 lt), Eau claire remplie à 20 lt. (utilisation de la vanne de vidange spéciale) et des bouteilles de gaz en aluminium (max.15 kg.) pleines à 90% de leur capacité, et tolérance prévue pendant l'approbation (+/- 5%) (2007/46/ CE). Tout ce qui n'est pas inclus dans la version standard du véhicule, à la fois la cellule et le châssis, conduit à une augmentation du poids en ordre de marche avec la réduction conséquente de la charge utile jusqu'à la réduction possible des sièges homologués en cas de poids total pour la valeur de la charge utile disponible. Les charges utiles disponibles résultent de la différence entre la masse maximale admissible et la masse en ordre de marche et ont une tolérance de 5%. Lors de l'achat, il est nécessaire de vérifier le poids des options que vous comptez installer sur le véhicule.

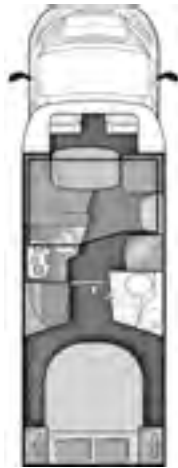


# SÉRIE 800 MC4

## DONNÉES TECHNIQUES ET PACK



**MC4 872**  
55.990 €



**MC4 879**  
56.990 €



**MC4 881**  
56.990 €

Fiat Ducato
2,3 MJ – 120 CV
3500
2980 - 3165
335 - 520
3800
2000
15 "
6990 - 2350
2950 / 2080
4
4
-
160x190
S
-
- /190x123x103
-
115x95 / 115x95
117
54 /31 / 31
VTR / VTR / VTR
S
3 / O / S
20 (88) / 100
149 L
Gaz Combi 4000 W
S
400x400 (S) / 960x655 (O)
400x400
-

Fiat Ducato
2,3 MJ – 120 CV
3500
3010 - 3075
425 - 490
4035
2000
15 "
7410 - 2350
2950 / 2080
5
4 (5)
O
160x190
S
O (216x107x57)
- /195x130x110
-
115x95 / 115x95
117
54 /31 / 31
VTR / VTR / VTR
S
3 / O / S
20 (118) / 135
149 L
Gaz Combi 4000 W
S
400x400 (S) / 960x655 (O)
400x400
-

Fiat Ducato
2,3 MJ – 120 CV
3500
3015 - 3160
340 - 485
4035
2000
15 "
7410 - 2350
2950 / 2080
4
4
-
160x190
S
-
- /195x125x105
-
115x95 / 115x95
117
54 /31 / 31
VTR / VTR / VTR
S
3 / O / S
20 (88) / 135
142 L
Gaz Combi 4000 W
S
400x400 (S) / 960x655 (O)
400x400
-

## ÉQUIPEMENT DE SÉRIE

- Jantes en acier 15"
- Climatisation cabine manuelle
- Airbags conducteur et passager
- Régulateur et limiteur de vitesse
- ESC
- Sièges pivotants avec housses
- Autoradio Double DIN avec commandes sur le volant
- Pare-chocs avant peint
- Antenne Radio DAB intégrée
- Toit panoramique au-dessus de la cabine
- Système de lit réglable en hauteur
- Sommier de lit à lattes
- Lit de pavillon électrique au-dessus de la dinette
- Support TV LCD
- Haut-parleurs dans la chambre
- Porte cellule 2 points avec fermeture centralisée avec fenêtre fixe et poubelle intégrée
- Moustiquaire de la porte d'entrée
- Bas de caisse ouvrant avec coffre de rangement
- 5 ans de garantie contre les infiltrations d'eau

## PACK 800 MC4

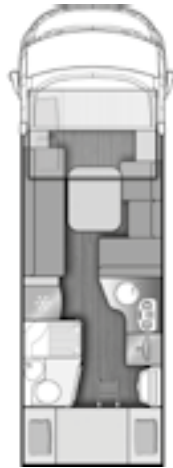
- Motorisation 140 CV EURO 6D
- Panneau solaire
- Caméra de recul
- Stores plissés cabine

Économisez 1.150 €

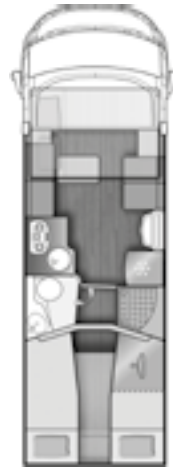
**1.400 €**

Valeur du pack ~~2.550 €~~





**NEVIS 822**  
64.990 €



**NEVIS 870**  
64.990 €



**NEVIS 872**  
65.490 €

Porteur
Porteur
Motorisation, Puissance Kw (cv)
PTAC (kg)
Poids à vide en ordre de marche Min / Max (Kg)
Charge utile Min / Max (Kg)
Empattement (mm)
Poids tractable maximum (kg)
Diamètre des roues
Dimensions et nombre de places
Longueur extérieure (mm) / Largeur extérieure (mm)
Hauteur extérieure / Hauteur intérieure (mm)
Nombre de places homologuées
Nombre de couchages (option en dînette)
Dînette transformable en couchage supplémentaire d'appoint
Lit arrière (cm)
Lit arrière réglable en hauteur
Lit en dînette - couchage supplémentaire d'appoint (cm)
Lit capucine (cm) / Lit de pavillon (cm)
Place couchage supplémentaire lit arrière
Dimensions des portes de soute (cm)
Hauteur maximale intérieure de la soute (cm)
Épaisseur plancher / parois / toit (mm)
Construction plancher / parois / toit (mm)
Toit antigrêle en polyester
Equipements
Plaque de cuisson (nombre de feux) / Four à gaz / Hotte aspirante
Capacité réservoir d'eau propre / des eaux usées (L)
Réfrigérateur trimixte automatique (220 V, 12V, GAZ) (L)
Chauffage
Lanterneaux
Lanterneau panoramique
Lanterneau arrière (mm)
Lanterneau central (mm)
Lanterneau dînette (mm)

Fiat Ducato
2,3 MJ – 120 CV
3500
2955 - 2990
510 - 545
4035
2000
15"
7410 / 2350
2950 / 2080
6
6
S
93x220 / 93x220
-
216x150
- / 190x140
-
120x80 / 120x80
135
54 / 31 / 31
VTR / VTR / VTR
S
3 / O / S
20 (118) / 224
142 L
Gaz Combi 4000 W
-
400x400
400x400
700x500 (S) / 960x655 (O)

Fiat Ducato
2,3 MJ – 120 CV
3500
3025 - 3160
340 - 475
4035
2000
15"
7410 / 2350
2950 / 2080
4
4
-
83x207 / 83x207
-
- / 190x140
S
115x95 / 115x95
118
54 / 31 / 31
VTR / VTR / VTR
S
3 / O / S
20 (88) / 135
142 L
Gaz Combi 4000 W
-
400x400 (S) / 960x655 (O)
400x400
700x500 (S) / 960x655 (O)

Fiat Ducato
2,3 MJ – 120 CV
3500
2980 - 3165
335 - 520
3800
2000
15"
6990 / 2350
2950 / 2080
4
4
-
160x190
S
- / 190x140
-
115x95 / 115x95
117
54 / 31 / 31
VTR / VTR / VTR
S
3 / O / S
20 (88) / 100
149 L
Gaz Combi 4000 W
-
400x400 (S) / 960x655 (O)
400x400
700x500 (S) / 960x655 (O)


S= de série O= En option - = non disponible VTR= Polyester extérieur  
 La masse du véhicule homologué comprend: conducteur (75 Kg), réservoir de diesel rempli à 100% (60 lt), Eau claire remplie à 20 lt. (utilisation de la vanne de vidange spéciale) et des bouteilles de gaz en aluminium (max.15 kg.) pleines à 90% de leur capacité, et tolérance prévue pendant la approbation (+/- 5%) (2007/46/ CE). Tout ce qui n'est pas inclus dans la version standard du véhicule, à la fois la cellule et le châssis, conduit à une augmentation du poids en ordre de marche avec la réduction conséquente de la charge utile jusqu'à la réduction possible des sièges homologués en cas de poids total pour la valeur de la charge utile disponible. Les charges utiles disponibles résultent de la différence entre la masse maximale admissible et la masse en ordre de marche et ont une tolérance de 5%. Lors de l'achat, il est nécessaire de vérifier le poids des options que vous comptez installer sur le véhicule.

# SÉRIE 800 NEVIS

## DONNÉES TECHNIQUES ET PACK



**NEVIS 879**  
65.490 €



**NEVIS 881**  
65.490 €

Fiat Ducato	Fiat Ducato
2,3 MJ – 120 CV	2,3 MJ – 120 CV
3500	3500
3005 - 3075	3025 - 3160
425 - 495	340 - 475
4035	4035
2000	2000
15"	15"
7410 / 2350	7410 / 2350
2950 / 2080	2950 / 2080
5	4
4 (5)	4
O	-
160x190	160x190
S	S
O (216x120x57)	-
- / 190x140	- / 190x140
-	-
115x95 / 115x95	115x95 / 115x95
117	117
54 / 31 / 31	54 / 31 / 31
VTR / VTR / VTR	VTR / VTR / VTR
S	S
3 / O / S	3 / O / S
20 (118) / 135	20 (88) / 135
149 L	142 L
Gaz Combi 4000 W	Gaz Combi 4000 W
-	-
400x400 (S) / 960x655 (O)	400x400 (S) / 960x655 (O)
400x400	400x400
700x500 (S) / 960x655 (O)	700x500 (S) / 960x655 (O)

## ÉQUIPEMENT DE SÉRIE

- Jantes en acier 15"
- Climatisation cabine manuelle
- Airbags conducteur et passager
- Régulateur et limiteur de vitesse
- ESC
- Sièges cabine pivotants avec housses
- Autoradio Double DIN avec commandes sur le volant
- Antenne Radio DAB intégrée
- Store bateau occultant dans la cabine
- Système de lit réglable en hauteur
- Sommier de lit à lattes
- Support TV LCD
- Haut-parleurs dans la chambre
- Trappes de rangement dans le plancher
- Porte cellule 2 points avec fermeture centralisée avec fenêtre fixe et poubelle intégrée
- Moustiquaire de la porte d'entrée
- Bas de caisse ouvrant avec coffre de rangement
- 5 ans de garantie contre les infiltrations d'eau

## PACK 800 NEVIS

- Motorisation 140 CV EURO 6D
- Panneau solaire
- Caméra de recul
- Pack Hiver

Économisez 1.230 €

**1.400 €**

Valeur du pack ~~2.630 €~~

## TARIFS OPTIONS **CELLULE** SÉRIE 800 McLOUIS

OPTIONS	MODELES	POIDS	PRIX PUBLIC TTC (20%)
LANTERNEAU HEKI 3 (ARRIERE)		14 Kg.	€ 529
LANTERNEAU TURBOVENT		1 Kg.	€ 174
FOUR AVEC GRILL		14 Kg.	€ 494
CHAUFFAGE TRUMA COMBI 4 → TRUMA COMBI 4 DIESEL		2 Kg.	€ 539
CHAUFFAGE TRUMA COMBI 4 → TRUMA COMBI 6 E		0	€ 889
CHAUFFAGE TRUMA COMBI 4 → TRUMA COMBI 6 DIESEL		2 Kg.	€ 889
CHAUFFAGE TRUMA COMBI 4 → TRUMA COMBI 6		0	€ 339
CHAUFFAGE TRUMA COMBI 4 → TRUMA COMBI 6 D/E		2 Kg.	€ 946
CP PLUS		0,2 Kg.	€ 71
MARCHEPIED ISOLE		4 Kg.	€ 254
PACK HIVER	RESERVOIR EAUX USEES ISOLES ET VANNE DE VIDANGE AVEC RESISTANCE AU GEL	4 Kg.	€ 692
PANNEAU SOLAIRE		11 Kg.	€ 695
PAREBRISSE CHAUFFANT	INTEGRAUX	1 Kg.	€ 960
PLANCHER CHAUFFANT (220V)		7 Kg.	€ 1.080
DUO CONTROL		0,5 Kg.	€ 272
CAMERA DE REcul		1 Kg.	€ 296
DESSUS DE LIT ARRIERE + COUSSINS		2 Kg.	€ 282
MOQUETTE CELLULE		7 Kg.	€ 409
ISOLANT INTERIEUR DU TABLEAU DE BORD	MC4	3 Kg.	€ 212
STORE ISOLANT DU PAREBRISSE EXTERIEUR	MC4	5 Kg.	€ 424
ISOLANT INTERIEUR DU TABLEAU DE BORD	NEVIS	3 Kg.	€ 212
STORE ISOLANT DU PAREBRISSE EXTERIEUR	NEVIS	5 Kg.	€ 282
STORES CABINE	MC4	8 Kg.	€ 614
ISOFIX		1 Kg.	€ 141
5° PLACE COUCHAGE	MC4/NEVIS	3 Kg.	€ 209




# SÉRIE 800 MC4 & NEVIS ÉQUIPEMENT EN OPTION

## TARIFS OPTIONS FIAT SÉRIE 800 McLOUIS

OPTIONS	MODELES	POIDS	PRIX PUBLIC TTC (20%)
PACK BOITE DE VITESSE AUTOMATIQUE 140 CV + ECO PACK + JANTES ALUMINIUM 16" BLACK	POUR 140 CV	34 Kg.	€ 4.506
PACK BOITE DE VITESSE AUTOMATIQUE 160CV/180CV + JANTES ALUMINIUM 16" BLACK	POUR 160CV/180CV	24 Kg.	€ 4.166
ECO PACK (START AND STOP)	STANDARD AVEC 160 HP / 180 HP	10 Kg.	€ 340
CABINE PEINTURE METALLISEE AVEC PARE-CHOCS AVANT PEINTS ET POIGNEE EN COULEUR	IRON GREY, ALUMINIUM GREY, METALLIC BLACK	0	€ 631
CALANDRE NOIR BRILLANT/SKID-PLATE NOIR/ENJOLIVEUR INFERIEUR DE FEUX AVANT		0,5 Kg.	€ 168
CAPTEUR DE PLUIE ET ALLUMAGE AUTOMATIQUE DES FEUX	SAUF INTEGRAUX	0,5 Kg.	€ 240
CLIMATISATION CABINE AUTOMATIQUE		0	€ 559
COMMANDES RADIO AU VOLANT		0,4 Kg.	€ 96
DELTA CHASSIS 42,5H	140 HP	40 Kg.	€ 1.453
DELTA CHASSIS 44H	160 HP / 180 HP	40 Kg.	€ 1.813
DELTA MOTORISATION ENTRE 140CV ET 160CV		23 Kg.	€ 2.140
DELTA MOTORISATION ENTRE 160CV ET 180CV		0 Kg.	€ 1.800
DRL A LED		0,5 Kg.	€ 324
TRACTION PLUS + HILL DESCEND		1 Kg.	€ 96
FEUX ANTI BROUILLARD	INCOMPATIBLE POUR LES INTEGRAUX	2 Kg.	€ 216
TABLEAU DE BORD PREMIUM		0,5 Kg.	€ 96
JANTES EN ACIER 16"		3 Kg.	€ 446
JANTES EN ALLIAGE 16"		3 Kg.	€ 806
JANTES EN ALLIAGE 15" DARK GREY		0	€ 360
JANTES EN ALLIAGE 15" MATT BLACK		0	€ 360
JANTES EN ALLIAGE 16" HAVY CHASSIS		0	€ 360
SAFETY PACK NEW (FULL BRAKE CONTROL+LDWS+SIGNAL AND HIGH BEAM RECOGNITION + RAIN & DUSK SENSOR)	SAUF INTEGRAUX	0,5 Kg.	€ 988
LOUNGE TRIM LEVEL - TABLEAU DE BORD FINITION ELEGANTE EN BRONZE		1 Kg.	€ 156
TEKNO TRIM LEVEL - TABLEAU DE BORD TECHNO ALUMINIUM		1 Kg.	€ 108
TPMS (TYPE PRESSURE MONITORING SYSTEM)		0,5 Kg.	€ 144
VOLANT ET POMMEAU DE VITESSE EN CUIR		0,5 Kg.	€ 192







Les poids indiqués dans ce catalogue sont calculés selon les textes de la Directive européenne 2007/46/CE.

### **POIDS EN ORDRE DE MARCHÉ**

Comprend le poids du véhicule de base à vide, le conducteur (75 kg), 100% du carburant (réservoir de 60 lt), les eaux propres (réservoir rempli avec 20 lt en roulant), une bouteille de gaz à usage domestique (20 kg).

Le poids en ordre de marche et par conséquent la charge utile ainsi que les places homologuées peuvent varier selon les accessoires installés sur le véhicule.

### **CHARGE UTILE**

Est calculée par la différence entre le PTAC (poids total autorisé en charge) et le poids en ordre de marche. Cela comprend tous les éléments pour la vie à bord, les passagers transportés définis par le constructeur sans le conducteur et les effets personnels.

Le calcul de la charge utile se base sur les éléments suivants: 75 kg pour chaque passager (exclu le conducteur), 10 kg de bagages pour chaque passager et pour le conducteur; 10 kg pour chaque mètre de longueur du véhicule, plus la charge utile restante, qui peut être utilisée pour l'installation d'accessoires ou pour plus de bagages.

Tous les poids et les poids à vide, conformément à la Directive européenne 2007/46/CE, ont une tolérance de +/- 5. Les équipements en option augmentent le poids en ordre de marche et diminuent la charge utile.

Le poids des accessoires qui ne sont pas de série n'est pas inclu dans le poids en ordre de marche reporté dans ce catalogue.

Les accessoires et dispositifs additionnels réduisent la charge utile selon le poids de ceux-ci; l'incidence du poids de chaque accessoire est reportée dans la colonne à l'intérieur des fiches techniques et peuvent être demandés auprès de nos concessionnaires.

En cas d'installation de certains accessoires (comme attelage, porte moto ...) le poids de ceux-ci influencera la charge utile et peut entraîner la réduction de celle-ci ainsi que le nombre de places homologuées. Veuillez noter que la loi ne permet pas le dépassement du poids en ordre de marche autorisé consultable sur les caractéristiques techniques.

Il sera obligatoire de s'assurer que le chargement maximum sur les essieux et le poids total de chargement admis ne soient pas dépassés pendant la phase de chargement complet du véhicule.

Les normes et les exigences de chaque pays peuvent amener des modifications aux caractéristiques de ce tableau.

Le nombre de places homologuées peut varier aussi selon les normes de circulation de chaque pays. La capacité du réservoir d'eau propre en roulant ne devra pas dépasser 20 L.



Sea S.p.A. opère avec un  
Système de Gestion Intégré  
Environnement et Sécurité agréé.  
Certificate number: ISO14001: 2939;  
ISO9001: 11841



Photo: Simone Burchi - Artmine - Roberto Valacchi | Design: Pasquini Associati Ed. 01 - FR - 08/2020



[mclouis.com](http://mclouis.com)

**McLOUIS** se réserve le droit de modifier sans préavis les caractéristiques de chaque modèle ainsi que l'intérieur; toutes les données contenues dans ce présent catalogue sont donc à considérer comme étant indicatives et non contractuelles. Malgré tous les contrôles, nous ne pouvons pas exclure des erreurs d'impression ou de traduction.

Le présent catalogue ne constitue pas un document contractuel. Il est interdit toute reproduction, même partielle, du contenu de ce catalogue. Les poids mentionnés dans ce catalogue sont seulement indicatifs. Il est admis une tolérance de +/-5%. En règle générale, les équipements spéciaux et les options font augmenter le poids à vide et réduisent la charge utile. Nous déclinons toute responsabilité en cas de modification structurelle apportée au véhicule; d'éventuels montages, démontages ou modifications effectuées auprès de concessionnaires non agréés; cela peut mettre en danger votre sécurité et annuler la garantie. Pour toutes informations sur des installations ou sur des données techniques, vous pouvez vous adresser à nos concessionnaires.