

McLOUIS





X1P23407

McLOUIS, simplement protagoniste.

McLOUIS est la marque idéale pour ceux qui recherchent un camping-car au design agréable, moderne et attrayant pour se sentir se sentir différent.

Anticiper les tendances, dicter la mode : c'est l'un des objectifs de McLOUIS, qui propose des solutions techniques et tendance haut de gamme à un prix compétitif.

L'histoire

McLOUIS est né en 1999, période à laquelle de plus en plus de personnes sont attirées par le mode de vie en camping-car. Spécialisé dans la production de véhicules profilés, intégraux et capucines, McLOUIS est le symbole de la marque européenne attentive aux diktats de la mode en termes de couleurs, de matériaux, de solutions. L'entreprise propose une large gamme de camping-cars au design attrayant, de nombreuses implantations pour répondre précisément aux tendances actuelles.

McLOUIS a pu accompagner des milliers de camping-caristes dans leur voyage vers la maturité, s'avérant être un excellent compagnon de voyage pour toutes les destinations.

McLOUIS, près de vous, partout en Europe

Aujourd'hui, le réseau de distribution McLOUIS compte plus de 200 partenaires compétents, répartis dans toute l'Europe. Grâce à ses services post et après-vente, à son personnel qualifié et à ses points de ventes près de chez vous, McLOUIS est en mesure de satisfaire les clients les plus exigeants.





Les promesses **McLOUIS**

- ★ Large choix : de nombreuses implantations et solutions d'aménagement, pour les familles nombreuses et les couples.
- ★ Toujours à la mode, les ambiances McLOUIS, à la fois modernes et élégantes, sont en phase avec les nouvelles tendances du monde de l'ameublement.
- ★ Des détails qui se démarquent, pour ceux qui ne veulent pas passer inaperçus. Le style McLOUIS est unique.
- ★ Des espaces fonctionnels, conçus rationnellement pour voyager et vivre à bord de votre McLOUIS avec un maximum de confort.
- ★ La fiabilité d'un camping-car bien construit avec la garantie de 5 ans contre les infiltrations d'eau sur la cellule, des matériaux performants et des procédés de fabrication de pointe.



INDEX

L'offre _____	6
La gamme 2021 _____	8
La série 200 _____	10
La série 300S _____	24
La série 800 _____	38
Technologie de fabrication _____	52
Garage et rangement _____	54
Sellerie _____	56
Tests et contrôles _____	58

**3 gammes, 3 façons
différentes d'être un
protagoniste!**
**Vivez vos prochaines
aventures en McLOUIS.**

Série 200



SÉRIE 200 PROTAGONISTE DE LA FONCTIONNALITÉ

Conçue pour les camping-caristes qui font leurs débuts dans le monde du camping-car, la série 200 se distingue par sa technologie de construction, la fonctionnalité et la conception de ses produits de haut de niveau.

5 profilés Mc4 et 5 capucines Glamys



Série 300S



SÉRIE 300S PROTAGONISTE DANS LE STYLE

Une série spéciale dédiée à ceux qui sont toujours en phase avec leur temps : des espaces de vie modernes et élégants, qui ne sacrifient ni la praticité ni la sécurité.

6 profilés avec lit de pavillon Mc4 et 5 intégraux Nevis



Série 800



SÉRIE 800 PROTAGONISTE DANS LES ÉQUIPEMENTS

Dédiée aux clients les plus exigeants, la série 800 se caractérise par une excellente technologie embarquée, un équipement de série généreux et un magnifique design intérieur haut de gamme.

6 profilés avec lit de pavillon Mc4 et 5 intégraux Nevis







série 200

Glamys

GLAMYS 220





 8 |  6

6,99 mt

GLAMYS 222



 7 |  7

6,99 mt

MC4

MC4 231



 3 |  4

5,99 mt

MC4 237



 2 |  4


6,36 mt





série 300S&800

MC4

MC4 330S-830



 4 |  4

6,49 mt


MC4 333S-833



 4 |  5

6,49 mt

MC4 370S-870





 4 |  4

7,41 mt

MC4 379S-879





 4 |  5

7,41 mt

Nevis

Nevis 372S-872



 4 |  4

6,99 mt

Nevis 322S-822



 6 |  6

7,41 mt

GLAMYS 226



GLAMYS 265



GLAMYS 223



MC4 239



MC4 273



MC4 281



MC4 372S-872



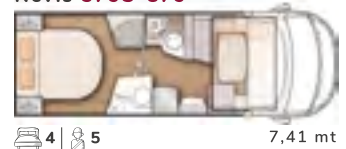
MC4 381S-881



Nevis 370S-870



Nevis 379S-879



Nevis 381S-881







Entrée en scène de la

Série 200

La série 200, conçue pour ceux qui font leurs premiers pas dans le monde du tourisme itinérant, propose 10 nouveaux modèles, 5 capucines Glamys et 5 profilés Mc4 également disponibles avec l'option du lit de pavillon à commande électrique.

Pratiques, maniables et fonctionnels, les camping-cars de la série 200 reflètent le style unique de McLOUIS et se caractérisent par des technologies de construction supérieures, synonymes de sécurité et de durabilité.

Bienvenue à bord!

Les véhicules de la série 200 vous accueillent à bord avec **la porte cellule extra large** à 1 point avec moustiquaire, et le grand marchepied intégré pour un accès commode et facile. A l'entrée, la poignée d'accès est équipée d'un éclairage à LED.



Emportez avec vous tout ce dont vous avez besoin, et bien plus encore!

Le **grand garage d'une capacité de charge allant jusqu'à 300 kg** permet de transporter aisément les vélos, les bagages ou les objets encombrants. Pratique à utiliser grâce aux 2 portes de soute, tous 2 de série, avec une ouverture de 180 degrés, équipées de joints en caoutchouc anti-gel et anti-éclaboussures permettant de résister à l'humidité et aux températures plus froides. Le garage, éclairé et chauffé, peut être utilisé dans n'importe quelle condition.



Les camping cars photographiés dans ces pages peuvent être équipés avec de spécifications en option.

L'éclairage extérieur à LED

pour éclairer les agréables soirées d'été en plein air ou simplement pour rendre les accès plus sûrs lorsqu'il fait nuit.

Technologie de construction signée McLOUIS avec une garantie de 5 ans

contre les infiltrations d'eau, pour constamment assurer confort et sécurité. Pour en savoir plus sur les techniques et les matériaux de construction, consultez le paragraphe dédié aux pages 54 et 55 de ce catalogue.

5



Luminosité et aération

pour un grand confort de vie. Grâce aux fenêtres à double vitrage, aux stores occultants et aux moustiquaires, ainsi qu'aux 3 lanterneaux situés au-dessus du séjour et dans les zones centrale et nuit du camping-car, l'intérieur utilise la luminosité naturelle et est toujours bien ventilé. Dans les profilés Mc4, le lanterneau au dessus de la dinette de série mesure 70x50 cm afin d'assurer encore plus de luminosité dans cet espace.

Une capucine au format XXL.

La capucine des Glamys a une largeur de 1.50m offrant un espace pour dormir ou ranger des objets encombrants pendant la journée. Dotée d'une baie et de panneaux anti-condensation, elle garantit grand confort et sécurité.



Les intérieurs de la série 200 se caractérisent par des **couleurs naturelles**, allant du brun au beige, des contrastes de couleurs pour une ambiance de design moderne et élégant. Les portes de placards et les portes de penderie en stratifié, brillants, donnent une touche glamour à l'ambiance.

Le souci du détail est essentiel pour un résultat harmonieux : les tissus et **les panneaux en aspect cuir** matelassés sont sélectionnés avec soin et combinés avec les éléments du mobilier.

Les profils d'éclairage à LED, l'éclairage sous les placards de pavillon, les chants de meuble de la table avec insert chromé et son plateau brillant, créent un jeu de lumière agréable qui met en valeur l'intérieur.

Pour l'intimité de l'habitacle, McLOUIS a choisi des **stores bateaux**: fonctionnalité et confort, sans sacrifier le style.








Mc4 237

Style et élégance à bord.

La série 200 propose des solutions tendance pour l'espace de vie, sans perdre de vue le confort et la fonctionnalité, tant au cours du voyage qu'à l'étape.

La dinette, spacieuse et accueillante, est l'endroit idéal pour planifier tous les détails de votre prochaine étape ou pour terminer la journée tranquillement en dégustant votre plat préféré. Les assises ergonomiques, aux formes douces et arrondies, sont idéales pour se détendre tandis que l'éclairage LED vous offre toujours la possibilité de créer la bonne ambiance, selon vos préférences.



Glamys 223



Mc4 231, Mc4 239

Espace de détente pour les enfants! McLOUIS pense aussi aux plus petits : le modèle Glamys 223 dispose d'un espace à l'arrière qui leur est dédié avec une dinette composé d'une table pliante, en plus de celle du séjour, sur laquelle les enfants peuvent dessiner, colorier et jouer.



La table, disponible en version fixe, rabattable et coulissante, s'adapte à vos besoins et peut être utilisée par tous les convives.

Grâce au bouton pratique, vous pouvez changer très facilement la hauteur et transformer rapidement et sans effort la dinette en lit (le bouton est disponible dans les modèles Mc4 et Glamys avec dinette en forme de L).

La sellerie exclusive de la série 200 en aspect cuir avec coutures marron apparentes, porte le logo McLOUIS sur le grand appui-tête unique.



Pour ceux qui souhaitent avoir un lit supplémentaire pour dormir, les Mc4 de la série 200 proposent en option le lit de pavillon à commande électrique pour un ou deux lits supplémentaires, selon les modèles.






Glamys 220, Glamys 226

Bon appétit!

Avec la série 200, cuisiner est un plaisir! La plaque de cuisson est composée de 2 brûleurs* et vous permet d'utiliser l'espace de manière optimale tout en libérant de l'espace sur la surface de la cuisine pour préparer des plats ou simplement placer des planches à découper, des récipients et d'autres accessoires.

Le réfrigérateur de 142 litres d'une largeur de 42 cm a l'avantage d'offrir, en plus de son design élégant, un grand volume de rangement dans un faible encombrement. Il est équipé d'un congélateur séparé de 15 litres et d'un tiroir à bouteilles inférieur très pratique.



*Les modèles Glamys 265, Mc4 231 et Mc4 239 comportent un bloc en acier inoxydable intégrant la plaque de cuisson 3 feux et l'évier encastré.



Espace et rationalité.

Vous pouvez ranger toute votre vaisselle dans les placards de pavillon de grande taille, avec poignée d'ouverture chromée. Le placard est équipé d'une double tablette permettant d'organiser le rangement de manière pratique et fonctionnelle.



Dans le meuble bas, un grand tiroir avec porte-couverts intérieur, une porte inférieure et une grande porte latérale avec deux grands compartiments séparés, tous équipés d'un système d'ouverture à bouton-poussoir, rendent la cuisine de la série 200 parfaitement équipée.

Le tiroir situé sous le plan de travail de la cuisine se ferme doucement grâce au système de fermeture assistée en fin de course et se verrouille indépendamment, sans intervention nécessaire de votre part. Entièrement modulable, vous pouvez le remplir et le réorganiser facilement. Grâce à la précision des glissières et au mécanisme de fermeture assistée en fin de course, vous pouvez les utiliser sans bruit et en toute sérénité!



Mc4 281



L'équilibre parfait entre espace et confort.

Lors de la conception de l'espace nuit, les designers de McLOUIS ont réussi à concilier liberté de mouvement et espace pour bien dormir : l'objectif est de se déplacer facilement autour des lits, sans rencontrer d'obstacles.

L'espace est confortable et lumineux grâce aux grandes fenêtres et au lanterneau. De chaque côté du lit, des spots permettent de se détendre avec un bon livre.

La gamme 200 est équipée de série d'un rideau de séparation entre l'espace nuit et l'espace jour pour plus d'intimité.

(le rideau de séparation plissé est disponible sur les modèles : Glamys 223, Glamys 265, Mc4 273, Mc4 281).

Avec McLOUIS, vous pouvez emporter tout ce qui est nécessaire pour vos vacances, sans renoncer à rien : vous pouvez ranger vos vêtements et accessoires dans les penderies et placards de pavillon, pour les objets encombrants, vous pouvez utiliser les compartiments sous les sommiers à lattes, qui peuvent être soulevés facilement et avec une grande simplicité.

Pour bien se reposer, en plus d'un bon matelas : le sommier à lattes fait toute la différence. Tous les lits des camping-cars McLOUIS sont fabriqués avec des lattes en bois confortables et des dimensions généreuses pour vous reposer avec un maximum de confort.

Sur les modèles avec lits jumeaux, la transformation en grand lit king size double est une fonctionnalité de série, idéale pour les familles avec un petit enfant et pour ceux qui souhaitent un très grand espace pour mieux dormir.



Un espace de bien-être pour prendre soin de vous.

Dans l'élégant cabinet de toilette en finition bois, vous pouvez prendre soin de vous, comme si vous étiez chez vous. Vous pouvez vous prendre soin de vous grâce au grand miroir éclairé par des spots et à la commodité du support avec porte-brosse à dents et porte-savon.

Une attention particulière est accordée aux rangements, tels que le placard de pavillon et la porte avec ouverture par bouton push lock, dans lesquels vous pouvez ranger tout ce dont vous avez besoin pour prendre soin de vous. La fenêtre permet de garantir le confort avec l'aération et la luminosité. Prendre sa douche est un vrai plaisir, tant dans les modèles avec douche indépendante que dans les modèles avec douche intégrée dans le cabinet de toilette. L'espace ne manque pas et les portes de séparation, rigides ou rabattables, préservent l'étanchéité.





Glamys 220, Glamys 226



Mc4 237



Mc4 281



McLOUIS

MCH
300

3816



300S

tout simplement spéciale

Avec la série spéciale 300 S, McLOUIS propose des espaces de vie modernes, élégants et bien conçus pour ceux qui suivent la mode mais ne veulent pas pour autant renoncer à la fonctionnalité et à la sécurité. L'extérieur et la sellerie, éléments exclusifs, se distinguent par le logo spécial dédié à la gamme.

Il est composé de 6 profilés avec lit de pavillon Mc4 et 5 intégraux Nevis, tous sur porteur Fiat.

Les véhicules de la **série 300S** vous accueillent à bord avec la porte cellule 2 points avec fenêtre, poubelle et moustiquaire.



Le grand garage avec capacité de charge allant jusqu'à 300 kg

Vous permet de transporter des scooters, des bagages et tous les objets encombrants. Facile à charger grâce aux 2 portes de soute symétriques de série, qui peuvent être ouvertes à 180 degrés et qui résistent à l'humidité et aux températures plus froides, grâce aux joints en caoutchouc anti-éclaboussures et anti-gel. Le garage est éclairé et chauffé.

Les camping cars photographiés dans ces pages peuvent être équipés avec de spécifications en option.

5 ans de garantie contre les infiltrations d'eau.

Techniques de construction, matériaux innovants et procédés de fabrication de pointe : telle est la recette de McLOUIS pour des véhicules plus légers, plus stables et plus durables. Si vous souhaitez en savoir plus sur les technologies de construction, consultez la section consacrée à ce sujet aux pages 54 et 55 de ce catalogue.



Des intérieurs lumineux

avec les fenêtres Seitz, équipées de stores d'occultation et de moustiquaires, et des lanterneaux au-dessus de l'espace jour et de l'espace nuit du camping-car. Dans l'espace séjour, la luminosité est garantie grâce au skydome panoramique de série en cabine sur les profilés Mc4 et le lanterneau Midi Heki 70x50 sur les intégraux Nevis.



Éclairage extérieur à LED pour votre sécurité et votre confort.

Une touche de style sur les intégraux Nevis : les rétroviseurs extérieurs de type bus s'intègrent harmonieusement à la ligne extérieure du camping-car, offrant un large angle de vue pour la rétrovision.

Un style contemporain et élégant, des couleurs douces et des formes souples et ergonomiques : les intérieurs de la série 300 S se caractérisent par une sellerie exclusive dans des couleurs naturelles et du bois clair du mobilier et le revêtement de sol.

Les détails raffinés, tels que les panneaux de lanterneau rétro-éclairés, les profils à LED et les poignées à la finition chromée, créent un environnement exclusif, agréable à regarder et à vivre.

Les véhicules de la série 300 S sont équipés de 2 rideaux aux fenêtres: l'un plus filtrant et plus léger, blanc, pour votre intimité, l'autre plus sombre, combiné avec la sellerie, pour protéger de la lumière et concilier vos moments de repos et de détente.

Le panneau à l'entrée, avec profil à éclairage à LED, comprend le miroir et la poignée d'accès avec point lumineux : une solution élégante et fonctionnelle pour vous offrir un accueil agréable à bord.







Harmonie, design, fonctionnalité.

L'espace jour offre le confort et le plaisir d'un espace séjour moderne pour passer du temps en famille ou entre amis. Les assises de la dinette, moelleuses et accueillantes, sont parfaites pour se détendre en fin de journée, déguster votre repas préféré ou regarder la télévision.

La table de la dinette, grâce à ses grandes dimensions, est polyvalente et fonctionnelle, et s'adapte à vos besoins que vous soyez sur la route ou à l'arrêt. Selon les modèles, elle est disponible dans en version pivotante et peut être tournée à 360°, ou avec une ouverture rabattable. En combinaison la dinette transformable en lit en option, la table est équipée d'un pied télescopique pour un réglage facile de la hauteur.





Pour le rangement, la zone avant offre de grands placards de pavillon au design moderne avec une poignée chromée pour l'ouverture.

Le support des coussins de la dînette de 24 mm d'épaisseur et la lumière LED intégrée allient confort et style.

Tous les modèles de la série 300 S sont équipés d'un lit de pavillon électrique de série et un spot pour la lecture pendant la nuit. Sur les intégraux Nevis, vous pouvez également utiliser la dinette lorsque le lit de pavillon est abaissé grâce à l'ouverture spéciale « gain d'espace ».



Les couleurs claires du mobilier et le grand lanterneau panoramique de série sur les profilés garantissent la luminosité à l'intérieur de l'habitacle. Grâce à l'éclairage à LED, vous pouvez moduler l'intensité de la lumière et créer la bonne ambiance en fonction du moment de la journée ou de vos besoins.



Dédiée aux amoureux de la gastronomie.



Cuisiner à bord d'une cuisine McLOUIS série 300 S devient un vrai plaisir. La cuisine est parfaitement équipée : des plans de travail spacieux, un évier en acier inoxydable, une plaque de cuisson à 3 feux, une hotte aspirante de série facilitent le fait de cuisiner, la rendant agréable et relaxante.

*La plaque de cuisson a deux brûleurs dans le modèle Mc4 330 S.



Mc4 381 S



Mc4 379 S

Espace et rationalité.

Les designers de McLOUIS ont équipé la cuisine de placards de pavillon à double étagères, de tiroirs et de paniers coulissants afin d'organiser de manière pratique le rangement la vaisselle et les accessoires.

Les cuisines McLOUIS se caractérisent par leur structure robuste et leurs matériaux d'excellente qualité, résistants aux rayures, aux chocs et à l'usure. Faciles à nettoyer et antibactériens, ils garantissent sécurité et hygiène.

Le grand réfrigérateur, de 142 à 150 litres selon les modèles, vous permet de toujours avoir sous la main des ingrédients frais pour vos recettes.



Mc4 381 S, Mc4 379 S



Mc4 370 S

Dormir aussi bien dans un rêve, se réveiller divinement.

Bien dormir est essentiel pour avoir un maximum d'énergie chaque jour de vacances.

Tous les lits de la série 300 S offrent beaucoup d'espace pour se reposer confortablement et des sommiers à lattes pour une stabilité et une ventilation idéales.

Dans les modèles avec lits jumeaux, la rallonge de lit (de série) permet d'obtenir un lit 2 places king size en quelques étapes et d'augmenter ainsi l'espace pour dormir. Lorsqu'elle n'est pas nécessaire, l'extension peut être facilement rangée pour pouvoir se déplacer plus librement dans l'espace nuit.

Pour lire jusque tard dans la nuit et recharger vos appareils, des spots réglables et des prises multifonctions avec antenne TV sont intégrés sous les placards de pavillon.

Pour les familles nombreuses et lorsque plusieurs personnes voyagent ensemble, l'intimité est importante et pas seulement pour le repos. La porte de séparation plissée (de série) fonctionne comme une cloison pratique permettant de séparer l'espace nuit et l'espace de séjour.



Mc4 370 S

Une flexibilité pour tous vos besoins : les lits centraux de la série 300 S se caractérisent par le mécanisme de série manuel pratique de montée et de descente. Ce système vous permet d'ajuster la hauteur du lit et d'avoir plus d'espace dans le garage ou dans votre chambre, selon vos besoins.

L'espace nuit est équipé de placards de pavillon et de penderies spacieuses pour le rangement des vêtements et des accessoires. Les sommiers à lattes relevables permettent l'accès à des compartiments de rangement supplémentaires pour contenir tout ce dont vous avez besoin pour vos vacances, sans renoncer à quelque chose.



Mc4 370 S



Mc4 381 S, Mc4 379 S

Le luxe et l'intimité pour votre bien-être.

Le cabinet de toilette, très spacieux, est l'endroit idéal pour prendre soin de soi grâce au miroir et aux spots. La luminosité naturelle et la circulation de l'air sont garanties : toutes les salles de bain de la série 300 S sont équipées d'une fenêtre ouvrante qui assure luminosité et aération.

Les étagères, les compartiments de rangement et les placards de pavillon vous permettent d'avoir toujours à portée de main tout ce dont vous avez besoin pour votre bien-être.

La grande cabine de douche, indépendante ou intégrée selon les modèles, est l'endroit idéal pour bien commencer la journée et faire le plein d'énergie ou pour terminer la journée de manière apaisante.





Mc4 379 S



Mc4 372 S



Mc4 370 S





Série 800

**parfaite pour ceux qui veulent
se différencier**

La série 800 satisfait même les plus exigeants grâce à son équipement de série généreux, son vaste espace de rangement, son excellente technologie embarquée et ses détails élégants qui créent une ambiance moderne et sophistiquée.

Vous avez le choix entre 6 profilés avec lit de pavillon et 5 intégraux : des modèles les plus compacts aux modèles les plus spacieux, l'environnement est confortable, élégant et bien organisé pour offrir le maximum de confort tant au cours du voyage que pendant le séjour.

Montez à bord de la série 800

grâce à la **porte d'accès à 2 points** avec **fenêtre**, poubelle et moustiquaire, équipée du **verrouillage centralisé** avec les portes de la cabine.



Au-dessus de l'entrée, l'**éclairage extérieur à LED** est idéal pour éclairer l'extérieur du camping-car et vous garantir sécurité et confort.



Il n'y a jamais trop d'espace ! La série 800 vous offre également des **rangements commodes dans les bas de caisse extérieurs ouvrants** pour un espace de rangement supplémentaire.

Les intégraux Nevis sont équipés de **rétroviseurs extérieurs type bus** : bien positionnés, ils garantissent un large angle de vue pour la rétrovision, sans angles morts.

Les camping cars photographiés dans ces pages peuvent être équipés avec de spécifications en option.

Grâce au garage d'une capacité de charge allant jusqu'à 300 kg

vous pouvez transporter vélos, scooters et bagages. Les 2 portes de soute symétriques de série, qui ouvrent à 180 degrés, sont résistants à l'humidité et au froid grâce aux joints en caoutchouc anti-éclaboussures et anti-gel. Facile à utiliser, le garage est éclairé, chauffé et sécurisé grâce au double verrouillage des serrures.

300 Kg



5 ans de garantie contre les infiltrations d'eau.

McLOUIS utilise des techniques de construction de pointe, des matériaux et des procédés de fabrication innovants pour produire des véhicules légers, stables et durables. Pour en savoir plus, consultez le paragraphe dédié aux pages 54 et 55 de ce catalogue.

Des ambiances lumineuses et bien aérées par les fenêtres Seitz,

équipées de stores occultants et de moustiquaires, et des lanterneaux au-dessus du couloir central et de l'arrière du camping-car. Pour avoir encore plus de luminosité dans l'espace de vie, les profilés Mc4 proposent un lanterneau panoramique skydome de série et les intégraux Nevis, le Midi Heki 70x50.



Luxe et élégance: les intérieurs de la série 800 combinent l'élégance des couleurs naturelles avec des détails de style riches qui rendent l'environnement précieux et exclusif. Le mobilier en bois foncé aux veines horizontales s'harmonise parfaitement avec les meubles hauts bicolores en laque brillante de couleur crème.

L'éclairage, entièrement à LED, dessine les cadres des lanterneaux et les profils de la cuisine.

À l'entrée, le **panneau rembourré**, avec miroir et poignée d'accès, est agrémenté d'un motif décoratif : un élément qui se retrouve dans les cadres des panneaux de plafond et à la tête de lit de l'espace nuit.

Le pied de la table en forme de « demi-lune », en bois, est complété d'une rampe lumineuse à LED. Caractéristique distinctive des premiers modèles d'intégraux Nevis, ce pied de table si particulier se retrouve à bord des intégraux et des profilés de la série 800.

Pour se protéger votre intimité et moduler la luminosité, la série 800 propose des stores bateaux, une solution à la fois chic et moderne qui s'harmonise parfaitement avec le style intérieur.





Dans la série 800, la table est le protagoniste de l'espace séjour

avec le pied caractéristique « demi-lune » en bois avec profil lumineux à LED. La finition est précieuse : en bois avec insert chromé.




La table est pivotante et peut être tournée à 360 degrés ou rabattable, selon les modèles, et elle est extrêmement polyvalente : elle vous permet de profiter de chaque instant de la journée et de voyager avec plaisir et confort.





Mc4 870

Les profilés de la gamme 800 proposent de série un lit de pavillon électrique et des spots pour la lecture pendant la nuit. Les intégraux Nevis optimisent l'espace : lorsque le lit de pavillon est abaissé, vous pouvez vous asseoir et profiter confortablement dans la dinette.



L'éclairage, entièrement à LED, dessine les cadres des lanterneaux et les profils de la cuisine ; la luminosité diffuse crée un environnement accueillant et raffiné.

La sellerie a des formes douces et arrondies, des couleurs neutres, avec un revêtement en tissu de série et un revêtement en aspect cuir en option.



Mc4 872



Nevis 879

Devenez chef cuisinier.

La cuisine de la série 800 est idéale pour tester vos compétences, grâce à sa plaque de cuisson à 3 feux, sa hotte aspirante, son évier en acier inoxydable et ses grands plans de travail.

Le panneau de cuisine est équipé d'un support à épices et de crochets pratiques, pour avoir toujours à portée de main ce dont vous avez besoin.

Pour toujours disposer d'aliments et des boissons frais pendant vos voyages, les camping-cars sont équipés d'un grand réfrigérateur, de 142 à 150 litres selon les modèles.



Mc4 872



Mc4 872

Le rangement est particulièrement important dans la cuisine.

Grâce aux placards de pavillon avec des étagères doubles, aux grands tiroirs et aux casiers à bouteilles, vous pouvez organiser vos victuailles, votre vaisselle et accessoires de manière optimale. En rangement supplémentaire, à un emplacement stratégique près de la cuisine, le rangement avec trappe est intégré dans le plancher.

Le choix des matériaux est très important : les cuisines McLOUIS sont fabriquées avec des matériaux de haute qualité, résistants aux rayures et à l'usure. Ils sont faciles à nettoyer et antibactériens pour vous garantir hygiène et sécurité.





L'espace pour rêver.

La chambre est conçue de manière à offrir un maximum de confort pour la nuit grâce aux grands lits, équipés de sommiers à lattes en bois et de matelas confortables. La tête de lit est recouverte de panneaux rembourrés et d'élégants graphiques décoratifs.

La disposition intelligente des espaces comprend une porte rigide séparant l'espace nuit de l'espace séjour, pour plus d'intimité, surtout lorsque vous êtes plusieurs à voyager.


Plus d'espace, où que vous soyez: les lits centraux et transversaux de la série 800 sont réglables en hauteur en série afin d'avoir soit plus de volume dans le garage soit plus d'espace dans la chambre.



Les modèles avec lits jumeaux de série proposent une transformation en lit 2 places king size, grâce à l'extension spécifique, afin d'obtenir un couchage encore plus grand. Vous pouvez vous détendre en écoutant de la musique grâce aux enceintes dans la chambre, ou lire un bon livre avant de vous endormir, en profitant de la lumière des spots. Pour ceux qui ne peuvent renoncer à la télévision, l'espace nuit est également équipé d'une prise de raccordement pour l'antenne.

L'espace nuit est équipé d'un panneau rembourré avec des poches de rangement commodess, des étagères et des tablettes, des pacards de pavillon ainsi que des penderies volumineuses pour stocker tout ce dont vous avez besoin pour vos vacances. Des compartiments de rangement se trouvent également sous le lit dans les modèles avec lit central et jumeaux.





À la croisée des chemins entre bien-être et esthétique.

Pour toujours avoir à portée de main ce dont vous avez besoin pour votre bien-être quotidien, le cabinet de toilette en bois est équipé d'un grand miroir mural éclairé par des spots, d'une grande étagère avec porte-brosse à dents et porte-savon.

L'espace de rangement ne manque pas grâce au placard de pavillon aux étagères et au meuble bas avec porte.

La luminosité et l'aération sont garanties grâce à la fenêtre ouvrante pour un confort maximal.



Le détail du design : les panneaux de la cabine de douche avec un revêtement de style marbre pour que vous soyez toujours dans une très belle ambiance.



TECHNOLOGIE DE FABRICATION

McLOUIS, construit pour durer dans le temps

Les technologies de construction, entre matériaux de haute performance et procédés de fabrication de pointe.

La cellule des camping-cars McLOUIS est fabriquée dans des départements de production spécialisés grâce à des processus industriels de haute précision qui garantissent les plus hauts standards de qualité.



Les technologies de construction

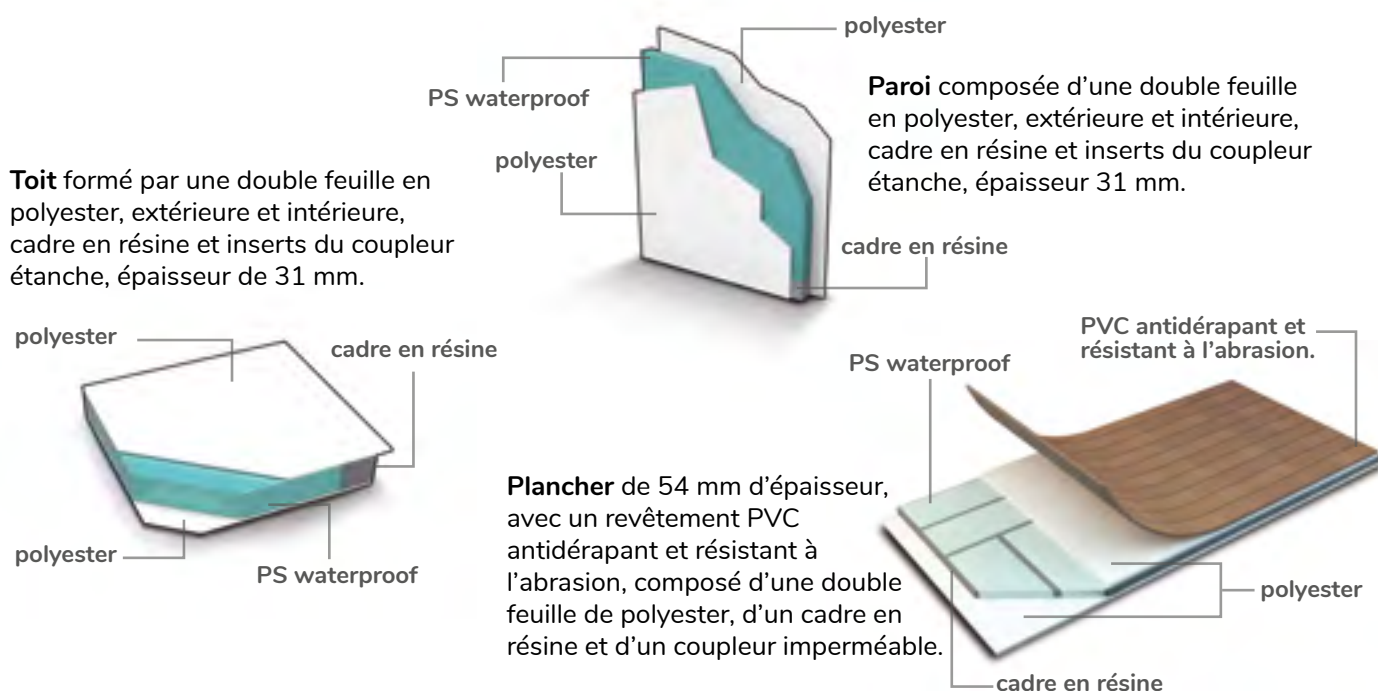


La technologie de fabrication se distingue par l'absence totale de bois simple dans la construction des toits, des parois et du plancher. L'élimination des ponts thermiques permet l'imperméabilité maximale et l'isolation acoustique de la cellule, assurant ainsi une meilleure isolation et une plus grande protection contre les infiltrations d'eau.

L'utilisation de nouveaux matériaux à haute performance d'isolation, tels que les résines bi-composites, a permis de réduire le poids de la structure et en même temps de la rendre plus solide. Plus durables, moins sujets à l'usure, plus faciles à réparer et à entretenir : la structure des camping-cars McLOUIS est plus résistante à la torsion, conférant ainsi au véhicule une plus grande stabilité.

La carrosserie au microscope

Les parois, le toit et le plancher sont constitués de « panneaux sandwich » formés par une double feuille en polyester. À l'intérieur, un cadre porteur en résine bi-composite à haute résistance thermodurcissable rend la cellule plus légère et plus résistante aux contraintes mécaniques, tandis que l'insert du coupleur étanche assure un coefficient d'isolation thermique élevé. Dans le plancher, la couverture supérieure est en PVC antidérapant et résistant à l'abrasion.



PAS SEULEMENT L'ISOLATION : LA VENTILATION EST ÉGALEMENT IMPORTANTE!

Un camping-car bien construit est non seulement bien isolé de l'extérieur mais également bien ventilé à l'intérieur pour un environnement sain et confortable avec une excellente qualité d'air.

Les concepteurs de McLouis ont étudié la climatisation et la circulation de l'air à l'intérieur des véhicules dans le but d'uniformiser la température et d'éviter la formation de condensation.



Les meubles hauts sont montés en laissant un espace par rapport aux parois du camping-car, afin de répartir l'air de manière uniforme et d'éviter la formation de condensation ou de moisissure.

Ouverture spécifique pour la libre circulation de l'air à l'intérieur des meubles hauts.



Panneaux anti-condensation espacés du mur dans l'espace séjour et l'espace nuit pour la circulation de l'air et de la chaleur.



Capucine chauffée par des bouches d'aération spécifiques.



Matelas avec revêtement inférieur en tissu technique matelassé et respirant, panneaux supérieurs et latéraux en polyester matelassé.

Sommiers à lattes sur tous les lits qui laissent passer l'air entre le sommier et le matelas.



GARAGE ET RANGEMENT

De l'espace pour vos passions.

Avec McLOUIS, le garage et les compartiments de rangement extérieurs vous permettent d'emporter avec vous tout ce dont vous avez besoin pour vos vacances, sans avoir à renoncer à quoi que ce soit.

LE GARAGE

PRÉSENTATION

Le garage est doté d'un revêtement inférieur en polyester afin de protéger le compartiment de l'humidité extérieure et des diverses agressions de la route, comme les gravillons.

Le revêtement supérieur est également en polyester pour une meilleure isolation thermique et une plus grande résistance mécanique.

L'intérieur est en polystyrène extrudé, d'une épaisseur de 30 mm, avec des bandes structurales pour une plus grande rigidité et étanchéité.

Le plancher est en linoléum pour protéger la surface de chargement contre l'usure et faciliter le nettoyage et l'entretien.



ÉCLAIRÉ ET CHAUFFÉ

Le garage est équipé d'un éclairage et de bouches d'aération pour le chauffage.

FACILE À CHARGER

Grâce aux 2 portes d'accès qui crée un compartiment de chargement « traversant », accessible des deux côtés. Les portes s'ouvrent à 180°, permettant ainsi de charger et de décharger facilement les objets les plus volumineux.

SÉCURISÉ

Les serrures des portes sont équipées d'un double verrouillage des serrures.

DIMENSIONS MAXIMALES

La capacité de charge est de 300 kg maximum (le poids techniquement chargeable pouvant affecter le nombre de places carte grise, à déduire de la charge utile totale restante)

FLEXIBLE

Les lits centraux et transversaux sont réglables en hauteur en série, vous permettant d'avoir plus d'espace où que vous soyez, dans votre chambre ou dans le garage.

LONGÉVITÉ

Il est protégé de l'humidité par des joints en caoutchouc résistant à la pluie, anti-éclaboussures et anti-gel pour assurer une ouverture même à basse température.

IL N'Y A JAMAIS TROP D'ESPACE

Les bas de caisse peuvent être ouvrants avec un coffre de rangement vous offrant un compartiment supplémentaire pour un chargement en plus.





INTÉRIEUR

L'intérieur du McLOUIS est conçu pour créer la liberté de mouvement d'une suite de luxe. L'organisation rationnelle des espaces permet une utilisation optimale de chaque coin.

PENDERIES ET PLACARDS DE PAVILLON

Tous les modèles proposent des penderies et des placards de pavillon spacieux avec des étagères et tringle à vêtement, dans lesquelles vous pouvez ranger toutes vos affaires.



SOMMIERS A LATTES RELEVABLES

Grâce à un mécanisme simple, vous pouvez relever les sommiers à lattes et disposer de grands rangements pour vos vêtements et votre linge de de maison.



RANGEMENTS DANS LES MARCHES

Dans les marches qui facilitent l'accès au lit, ou dans les compartiments du coffre, nous avons créé des espaces pratiques pour le rangement des chaussures et autres accessoires.

TRAPPES DANS LE PLANCHER

Sur les camping-cars de la série 800, à un emplacement stratégique près de la cuisine, se trouvent des trappes de rangement pratiques dans le plancher.



Les spécifications figurant sur ces pages ne concernent que certains modèles de la gamme.

SELLERIE

Choisissez votre style, personnalisez l'intérieur.

Les tissus de la gamme McLOUIS s'inspirent de tons naturels, de l'ivoire au taupe, du beige au noisette. Détente, élégance, couleurs faciles à assortir pour créer l'atmosphère que vous souhaitez à bord de votre McLOUIS.




Sellerie 200 standard

Simili cuir


Sellerie série 300S


Exclusif avec le logo 300 S


Sellerie série 800



STEEL (de série)

Tissu



BRONZE (option)

Simili cuir



SILVER (option)

Tissu et simili cuir

TESTS ET CONTRÔLES

Sécurité approuvée

À chaque étape de la production, du développement au produit fini, McLOUIS effectue des tests et des contrôles conformément aux normes européennes afin de garantir des véhicules de haute qualité, sûrs et fiables.

Les mêmes normes de qualité sont exigées des fournisseurs : pour les composants les plus stratégiques, un contrôle est effectué au moment de la réception du matériau et avant son utilisation en production.

CONTRÔLES EN PHASE DE PRODUCTION



Essais de fonctionnement des conduites de gaz



Installation conforme des circuits d'eau



Vérification du fonctionnement et de l'installation conforme des systèmes électriques

TESTS EN PHASE DE RECHERCHE, DE DÉVELOPPEMENT ET DE PROTOTYPES



Tests spécifiques en chambre climatique pour vérifier l'étanchéité, la durabilité et les performances de certains matériaux à des températures chaudes/froides extrêmes.



Tests de performance sur les composants utilisés. Durabilité des matelas, résistance au stress, fiabilité et conformité à la réglementation européenne dans la conception des ceintures de sécurité.



TESTS SUR LE PRODUIT FINI



Test d'étanchéité contre l'infiltration d'eau à 100 % des camping-cars sortant de production, avant livraison.

Pesage électronique de 100 % des véhicules avant la livraison et certification écrite du poids au client final.



Test des systèmes de gaz par du personnel certifié selon le protocole allemand DVGW.



100 contrôles statistiques sur un pourcentage des camping-cars produits : tests esthétiques, fonctionnels, bruit, contrôle de l'assemblage.

Pour connaître tous les détails techniques de nos camping-cars, les tarifs, les packs et les options, consultez le **CATALOGUE TECHNIQUE McLOUIS CAMPING-CAR 2021.**



McLOUIS propose également une gamme complète de VANS!

Bonne nouvelle pour la gamme de van Menfys, découvrez-les dans le CATALOGUE VAN McLOUIS 2021.



Le voyage continue...

Suivez les prochaines destinations sur notre chaîne Youtube et l'actualité de McLOUIS.





Sea S.p.A. opère avec un
Système de Gestion Intégré
Environnement et Sécurité agréé.
Certificate number: ISO14001: 2939;
ISO9001: 11841



mclouis.com



McLOUIS se réserve le droit de modifier sans préavis les caractéristiques de chaque modèle ainsi que l'intérieur; toutes les données contenues dans ce présent catalogue sont donc à considérer comme étant indicatives et non contractuelles. Malgré tous les contrôles, nous ne pouvons pas exclure des erreurs d'impression ou de traduction.

Le présent catalogue ne constitue pas un document contractuel. Il est interdit toute reproduction, même partielle, du contenu de ce catalogue. Les poids mentionnés dans ce catalogue sont seulement indicatifs. Il est admis une tolérance de +/-5%. En règle générale, les équipements spéciaux et les options font augmenter le poids à vide et réduisent la charge utile. Nous déclinons toute responsabilité en cas de modification structurelle apportée au véhicule; d'éventuels montages, démontages ou modifications effectuées auprès de concessionnaires non agréés; cela peut mettre en danger votre sécurité et annuler la garantie. Pour toutes informations sur des installations ou sur des données techniques, vous pouvez vous adresser à nos concessionnaires.