

2014

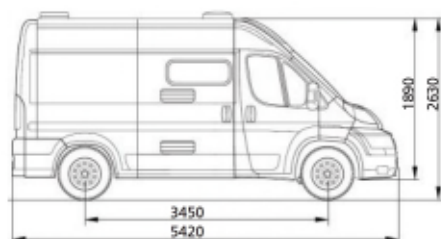
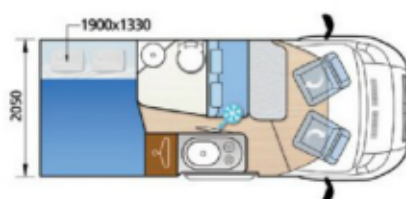
McLOUIS

Menfys VAN

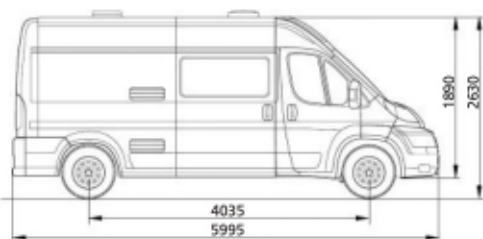
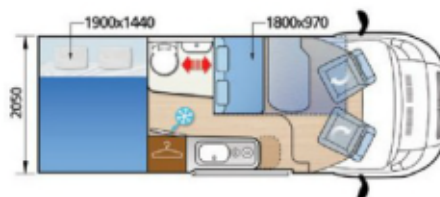


Menfys VAN

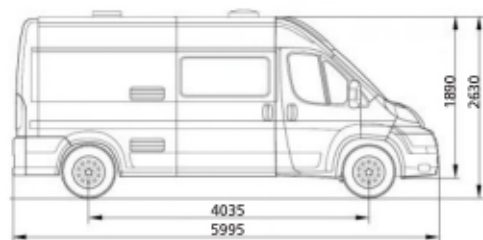
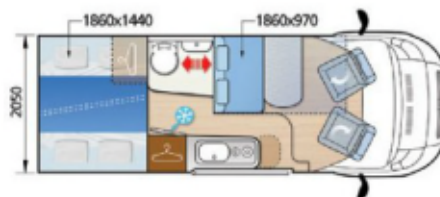
VAN 1



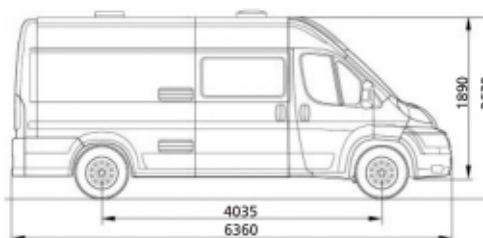
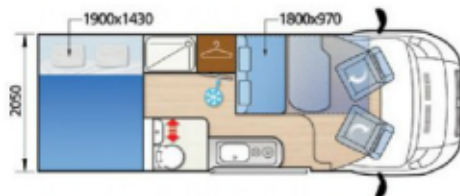
VAN 3



VAN 3 MAXI



VAN 3 DS



SINTESI PIANTINE
/ITA/

PLANS-SYNETHIQUES
/FRA/

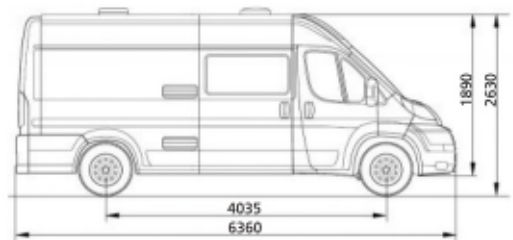
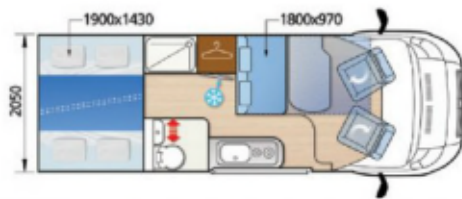
GRUNDRISS-ZUSAMMENFASSUNG
/DEU/

SUMMARY LAYOUTS
/ENG/

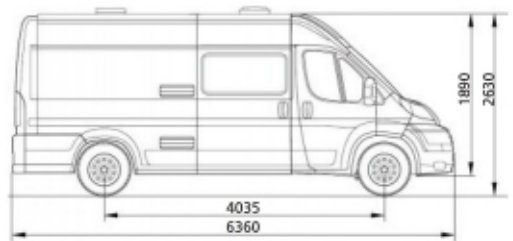
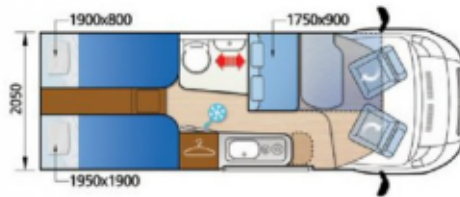
SÍNTESIS DE PLANTAS
/ESP/



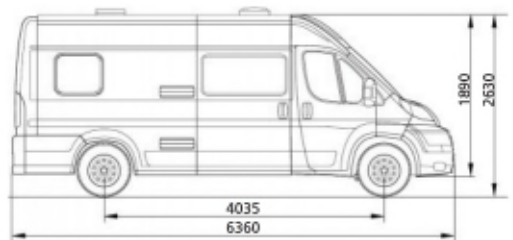
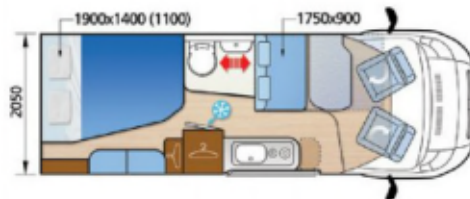
VAN 3 DS MAXI



VAN 4



VAN 5



LOLA



SUEDE

2014

Menfys
VAN 3





Menfys
VAN 4





2014

Menfys
VAN 3 DS MAXI





DIMENSIONS	MEASUREMENTS & WEIGHTS	ABMESSUNGEN UND GEWICHTE	DIMENSION Y PESO	Um
Dimensions extérieure MAX (longueur x largeur x hauteur)	Maximum exterior dimensions MAX (length x width x height)	MAX Abmessungen - Außen (Länge x Breite x Höhe)	Dimensión externa MAX (largo x ancho x altura)	L x W x H mm
Dimensions intérieure (longueur x largeur x hauteur)	Maximum interior dimensions (length x width x height)	MAX Abmessungen - Innen (Länge x Breite x Höhe)	Dimensión interna (largo x ancho x altura)	L x W x H mm
Masse à vide en ordre de marche	Weight in running conditions	Masse in fahrbereitem Zustand	Masa del vehículo en sentido marcha	Kg
Masse tractable	Authorised towing weight	Max. Anhängelast	Masa remolcable	Kg
PLACES	SEATS	SITZPLÄTZE	PLAZAS	
Places homologuées (avec / sans porte-moto)	Omologate seats (without/with motor bike rack)	Zugelassene Sitzplätze (mit/ohne Motorradträger)	Plazas homologadas	N°
Places couchages	Berths	Schlafplätze	Número plazas noche	N°
DIMENSIONS LITS ET BANQUETTE	SIZES FOR SOFAS AND BEDS	BETTEN UND ABMESSUNGEN	DIMENSION CAMA Y SOFAS	
Banquette	Sofas	Sofa	Sofás	L x W mm
Lit double arrière	Rear double bed	Doppelbett Hinten	Cama matrimonial posterior	L x W mm
Hauteur lit arrière au sol	Rear bed height from floor	Höhe vom Boden Bett hinten	Altura cama posterior desde el suelo	H mm
Lit avant	Front single bed	Einzelbett vorne	Cama frontal	L x W mm
Lit superposé inférieur/supérieur à lattes lit arrière	Rear lower / higher bunk bed rear single bed	Hinte oberes / Unteres Etagenbett Einzelbett hinten	Litera posterior / superior Cama individual posterior	L x W mm (H)
CUISINE	KITCHEN	KÜCHE	COCINA	
Plaque de cuisson / évier	Gas burners / sink	Feuertellen / Spülbecken	Fuegos / pila	N°
Dimensions de la cuisine	Kitchen dimensions	Küche Abmessungen	Dimensión cocina	L x W mm
Réfrigérateur trimixte (220V, 12V, gaz)	Refrigerator (220V, 12V, gas)	Kühlschrank (220V, 12V, gas)	Frigorífico trivalente (220V, 12V, gas)	litri
TOILETTE	BATHROOM	TOILETTE	BAÑO	
WC chimico	WC chimico	WC	WC químico	
Robinetterie chromée	Chrome Mixer Taps	Verchromter Wassermixer	Grifería cromada	
caillabois	Bath wood mat	Dusche Holzrost	Peana en madera	
GAZ / EAU	GAS / WATER	GAS / WASSER	GAS / AGUA	
Réservoir eaux propres / eaux usées	Clean water tank capacity (while driving) / wastewater	Frischwassertank / Abwassertank	Depósito agua potable / residuales	l
Isolation réservoir eaux usées pack	Anti Freezing waste water pack	Frostgeschützer Abwassertank	Calefacción depósito aguas residuales (Pack Anti-hielo)	
Boiler	Boiler	Boiler	Boiler agua caliente	l
Chauffage au gasoil 3500 W	Diesel heater 3500 W	Diesel 3500 W Heizung	Calefacción a gasoil 3500 W	
Chauffage au gasoil 3900 W	Diesel heater 3900 W	Diesel 3900 W Heizung	Calefacción a gasoil 3900 W	
Logement bonbonnes	Gas Locher	Gasflaschenkasten	Bombonas de gas	
ELECTRICITE	ELECTRIC	ELEKTRIK	ELECTRICIDAD	
Centrale de commande électronique	Electronic control panel	Elektronisches Panel	Centralita de control electrónica	
Trafo- chargeur	Battery charger	Batterieladegerät	Cargadores y fuente de alimentación	A (max)
Prise de courant interne 12V / 220 V	12V / 220V electric sockets	Steckdoses 12V / 220V	Toma de corriente interna a 12V / 220V	N°
Lumière	Lights	Lichten	Iluminación	
Spot de lecture passager	Passenger Reading light	Beifahrer Leselicht	Luz de lectura pasajero	
Predisposition batterie supplémentaire (batterie non fournie)	Predisposition leisure battery (battery not available)	Zus. Batterie Vorbereitung (Batterie nicht geliefert)	Predisposición de batería suplementaria (batería no prevista)	
EXTERIEUR	EXTERNAL	AUSSTATTUNG AUSSEN	EXTERNO	
Marche-pied électrique d'accès à la cellule (largeur 550 mm)	Electric step (width 550 mm)	Elektrische Eintrittstufe (Breite 550 mm)	Escalón eléctrico lateral de acceso (ancho 550 mm)	
Barres porte-babages et échelle	Roof-rack bar and ladder	Dachträger mit Heckleiter	Barra portaequipajes y escalera	
Porte-vélos à 2 places (poids maxi 30 Kg)	Bicycle rack for 2 (max capacity 30 kg)	Fahrradträger - 2 Fahrräder (Max.30 Kg)	Porta bicicleta (carga max 30 kg)	
Porte-moto	Motor bike rack	Motorradträger	Porta moto	
Attelage (non monté)	Tow hook (not fitted)	Anhängerkupplung (nicht installiert)	Enganche (no instalado)	
Bas de caisse latéraux	Side bumpers	Seitenschürze	Embellecedores laterales	
Pare-chocs de couleur identique à celle des bas de caisse	Metallized painted front bumpers (no for white version)	Metallik lackierte vorne Stößstangevorne (nicht vorgesehen bei der weissen Kabine)	Parachoques anterior metalizado con color chasis (no blanco)	
Lanterneau 280x280	Roof light 280X280	Dachluke 280x280 mm	Claraboya 280X280	
bas de caisse latéraux arrière (metallic paint)	Painted rear lateral bumpers (metallized)	Seitenschürze Metallik lackiert	Laderas laterales metalizadas pintadas	
Lanterneau (400x400 mm)	Roof light (400x400 mm)	Dachluke (400x400 mm)	Claraboya (400x400 mm)	
Lanterneau panoramique (700x500 mm)	Panoramic roof light (700x500 mm)	Panoramadachluke (700x500 mm)	Claraboya panorámica (700x500 mm)	
Eclairage extérieur	External light	Außenlicht	Luz exterior	
INTERIEUR	INSIDE	AUSSTATTUNG INNEN	INTERIOR	
Sièges pivotants conducteur / passager	Driver / passenger swivel seat bases	Fahrer / Beifahrer Drehsitz	Asiento giratorio conductor / Pasajero	
Lit arrière à lattes	Bed slats in the rear bed	Hinten Einzelbett mit Latten	Láminas en cama posterior	
Épaisseur coussins 120 mm	120 mm Upholstery Thickness	120 mm Polsterdicke	Tapicería espesor 120 mm	
Rideau de séparation cabine	Cabin curtain	Fahrraustrennvorhang	Cortina separación cabina	
Prise pour TV	TV cable	Fernseherkabel	Cablaje para TV	
Housses sièges conducteur / passager	Driver / passenger seat cover	Fahrer / Beifahrer Sitzbezüge	Fundas asiento conductor / pasajero	
Moquette cabine / cellule	Cabin carpet / body carpet	Kabinenteppich / Wohnraumteppich	Moqueta cabina / Moqueta cedula	
Stores occultants en cabine	Cabin Silver Screen	Verdunklungsrollo Kabine	Oscurecedor Cabina	
Support TV LCD antérieure	TV Bracket	LCD TV Halterung	Brazo para TV LCD anterior	
Support TV LCD arrière	Rear TV Bracket	LCD TV Halterung hinten	Brazo para LCD posterior	
Tessus STD	STD Upholstery	STD Polsterung	Tapicería STD	
Tissu alternatif	Alternative Upholstery	Polstervariante	Tapicería Alternativa	
Dessus de lit	Copri materasso	Matratzenbezug	Cubre colchón	
Rideau arrière	Rear curtains	Gardinen hinten	Cortina posterior	
DONNEES TECHNIQUES DES CHASSIS	CHASSIS TECHNICAL DATA	TECHNISCHE DATEN FAHRGESTELL	CHASSIS	
Chassis	Chassis	Fahrgestell	Mecánica	
Masse maximale admissible	Maximum technical permissible laden mass	Zugelassenes Gesamtgewicht	P.M.A.	kg
Motorisation euro 5	Engine euro 5	Euro 5 Motorisierung	Motorización euro 5	
Puissance euro 5	Power euro 5	Euro 5 Leistung	Potencia euro 5	KW
Empattement	Wheelbase	Radstand	Paso rueda	mm
Boîte de vitesse (nombre de rapports)	Number of gears (ratio numbers)	Getriebsanzahl	Cambio (n° marchas)	n°
Traction	Drive	Antrieb	Tracción	
TRACTION +	TRACTION +	TRACTION +	TRACTION +	
diesel 120l	120L diesel tank	Dieseltank 120L	Depósito gasoil 120 Lt	
Pneus	Tyres	Reifen	Neumáticos	inches
jantes alu (allow wheels)	Alloy wheels	Alufelgen	Llantas de aleación	
Fix & Go	Fix & Go	Fix & Go	Fix & Go	
Techno dashboard	Techno dashboard	Techo Armaturenbrett	Salpicadero plata	
DRL (day light)	DRL (day light)	Tagesfahrlicht	DRL (day light)	
AMENAGEMENTS	FEATURES	MERKMALEN	EQUIPAMIENTO	
Couleur extérieure standard BLANC	External standard color: WHITE	STANDARD Lackierung: WEISS	Color pintura:BLANCO (parachoques STD negro/Davis blanco)	
Couleur peinture métallisée CHAMPAGNE	Metallic painting: GOLDEN WHITE	Metallic-Lackierung: GOLDEN WHITE	Color pintura metalizada: CHAMPAGNE	
Couleur peinture métallisée GRIS CLAIR	Metallic painting: IRON GREY	Metallic-Lackierung: IRON GREY	Color pintura metalizada: GRIS CLARO	
Couleur peinture métallisée BLEU LAGUNE	Metallic painting: ARTIC BLUE	Metallic-Lackierung: ARTIC BLUE	Color pintura metalizada: AZUL LAGO	
Couleur peinture métallisée ALUMINIUM SILVER	Metallic painting: ALUMINIUM SILVER	Metallic-Lackierung: ALUMINIUM SILVER	Color pintura metalizada:ALUMINIUM SILVER	

De série
 Optionale
 En cours d'homologation
 indisponible

Standard
 Optional
 Homologation pending
 Not available

Serienausstattung
 Optional
 Steht erst nach
 Typgenehmigung fest

De serie
 Opcionales
 Homologación en curso
 No disponible

	VAN 1 ACTIVE	VAN 1 PRESTIGE	VAN 3 ACTIVE	VAN 3 PRESTIGE
	5420/2050/2610	5420/2050/2610	5995/2050/2610	5995/2050/2610
	3100/1860/1890	3100/1860/1890	3685/1860/1890	3685/1860/1890
	2630 (2.0 MJ) / 2650 (2.3 MJ) / 2000 (2.0 MJ) / 2500 (2.3 MJ)	2630 (2.0 MJ) / 2650 (2.3 MJ) / 2700(3.0 MJ) / 2000 (2.0 MJ) / 2500 (2.3 MJ - 3.0 MJ) /	2820 (2.0 MJ) / 2840 (2.3 MJ) / 2000 (2.0 MJ) / 2500 (2.3 MJ - 3.0 MJ) /	2820 (2.0 MJ) / 2840 (2.3 MJ) / 2890 (3.0 MJ) / 2000 (2.0 MJ) / 2500 (2.3 MJ - 3.0 MJ) /
	4	4	4	4
	2	2	3	3
	/	/	/	/
	1330 / 1900	1330 / 1900	1470 / 1900	1470 / 1900
	810	810	810	810
	///	/	970 / 1800	970 / 1800
	/	/	/	/
	/	/	/	/
	n. 2 / Incassato + rubinetto 1140 x 520 80 L	2 / incassato + rubinetto 1140 X 520 80 L	n. 2 / Incassato 1000X440 80 LT	n. 2 / Incassato 1000X440 80 LT
	C 260 S (WC girevole) Miscelatore canna + doccia	C 260 S (WC girevole) Miscelatore canna + doccia	C 260 S (WC girevole) Miscelatore e rubinetto + doccia	C 260 S (WC girevole) Miscelatore e rubinetto + doccia
	—	●	—	●
	100 / 90	100 / 90	100 / 90	100 / 90
	○	●	○	●
	10	10	10	10
	● / ●	● / ●	● / ●	● / ●
	○ / ○	○ / ○	○ / ○	○ / ○
	EU 2 X 7 Kg / D 2 X 5 Kg / F 1 X 5 KG	EU 2 X 7 Kg / D 2 X 5 Kg / F 1 X 5 KG	EU 2 X 7 Kg / D 2 X 5 Kg / F 1 X 5 KG	EU 2 X 7 Kg / D 2 X 5 Kg / F 1 X 5 KG
	Analoga a led 15 A 1 / 3 Alogene e led	Analoga a led 15 A 1 / 3 Led	Analoga a led 15 A 1 / 3 Alogene e led	Analoga a led 15 A 1 / 3 Led
	●	●	●	●
	PACK	●	PACK	●
	○	○	○	○
	○	○	○	○
	○	○	○	○
	○	○	○	○
	—	●	—	●
	●	●	●	●
	— / — / —	● / ● /	— / — / —	— / — / —
	2 / 2	///	2 / 2	● / ● / ●
	○ l'anteriore / ○ l'anteriore	2 / 2	○ l'anteriore / ○ l'anteriore	2 / 2
	— / —	● / ●	— / —	● / ●
	●	●	●	●
	●	●	●	●
	●	●	●	●
	●	●	●	●
	○ / ○	● / ●	○ / ○	● / ●
	○ / ○	● / ●	○ / ○	● / ●
	Termico	Remis 4	Termico	Remis 4
	○ / ○	● / ●	○ / ○	● / ●
	—	—	—	—
	LOLA	LOLA	LOLA	LOLA
	SUEDE	SUEDE	SUEDE	SUEDE
	○ / ○	○ / ○	○ / ○	○ / ○
	—	—	—	—
	Fiat Ducato 3000 - 3300 (2.0 MJ) / 3300 - 3500 (2.3 MJ) 2.0 MJ / 2.3 MJ / 2.3 MJ /	Fiat Ducato 3300 / 3500 (2.3 MJ - 3.0 MJ) 2.0 MJ / 2.3 MJ / 2.3 MJ / 3.0 MJ	Fiat Ducato 3300 / 3500 (2.3 MJ) 2.0 MJ / 2.3 MJ / 2.3 MJ /	Fiat Ducato 3300 / 3500 (2.3 MJ - 3.0 MJ) 2.0 MJ / 2.3 MJ / 2.3 MJ / 3.0 MJ
	84 (115cv) / 96 (130cv) / 110(150cv) 3450	84(115cv) / 96(130cv) / 110(150cv) / 132(180cv) 3450	84 (115cv) / 96 (130cv) / 110(150cv) / 4035	84(115cv) / 96(130cv) / 110(150cv) / 132(180cv) 4035
	5 + RM / 6 + RM	5 + RM / 6 + RM	5 + RM / 6 + RM	5 + RM / 6 + RM
	Anteriore	Anteriore	Anteriore	Anteriore
	○ / ○ / ○	○ / ○ / ○	○ / ○ / ○	○ / ○ / ○
	○ / ○ / ○	○ / ○ / ○	○ / ○ / ○	○ / ○ / ○
	R 15	R 15	R 15	R 15
	— / — / —	○ / ○ / ○	— / — / —	○ / ○ / ○
	● / ● / ●	● / ● / ●	● / ● / ●	● / ● / ●
	○ / ○ / ○	○ / ○ / ○	○ / ○ / ○	○ / ○ / ○
	○ / ○ / ○	○ / ○ / ○	○ / ○ / ○	○ / ○ / ○
	○ / ○ / ○	○ / ○ / ○	○ / ○ / ○	○ / ○ / ○
	○ / ○ / ○	○ / ○ / ○	○ / ○ / ○	○ / ○ / ○
	● / ● / ●	● / ● / ●	● / ● / ●	● / ● / ●
	○ / ○ / ○	○ / ○ / ○	○ / ○ / ○	○ / ○ / ○
	○ / ○ / ○	○ / ○ / ○	○ / ○ / ○	○ / ○ / ○
	○ / ○ / ○	○ / ○ / ○	○ / ○ / ○	○ / ○ / ○
	○ / ○ / ○	○ / ○ / ○	○ / ○ / ○	○ / ○ / ○

DIMENSIONS	MEASUREMENTS & WEIGHTS	ABMESSUNGEN UND GEWICHTE	DIMENSION Y PESO	Um
Dimensions extérieure MAX (longueur x largeur x hauteur)	Maximum exterior dimensions MAX (length x width x height)	MAX Abmessungen - Außen (Länge x Breite x Höhe)	Dimensión externa MAX (largo x ancho x altura)	L x W x H mm
Dimensions intérieure(longueur x largeur x hauteur)	Maximum interior dimensions (length x width x height)	MAX Abmessungen - Innen (Länge x Breite x Höhe)	Dimensión interna (largo x ancho x altura)	L x W x H mm
Masse à vide en ordre de marche	Weight in running conditions	Masse in fahrbereitem Zustand	Masa del vehículo en sentido marcha	Kg
Masse tractable	Authorised towing weight	Max. Anhängelast	Masa remolcable	Kg
PLACES	SEATS	SITZPLÄTZE	PLAZAS	
Places homologuées (avec / sans porte-moto)	Omologate seats (without/with motor bike rack)	Zugelassene Sitzplätze (mit/ ohne Motorradträger)	Plazas homologadas	N°
Places couchages	Berths	Schlafplätze	Número plazas noche	N°
DIMENSIONS LITS ET BANQUETTE	SIZES FOR SOFAS AND BEDS	BETTEN UND ABMESSUNGEN	DIMENSION CAMA Y SOFAS	
Banquette	Sofas	Sofa	Sofás	L x W mm
Lit double arrière	Rear double bed	Doppelbett Hinten	Cama matrimonial posterior	L x W mm
Hauteur lit arrière au sol	Rear bed height from floor	Höhe vom Boden Bett hinten	Altura cama posterior desde el suelo	H mm
Lit avant	Front single bed	Einzelbett vorne	Cama frontal	L x W mm
Lit superposé inférieur/supérieur à lattes lit arrière	Rear lower / higher bunk bed rear single bed	Hinte oberes / Unteres Etagenbett Einzelbett hinten	Litera posterior / superior Cama individual posterior	L x W mm (H)
CUISINE	KITCHEN	KÜCHE	COCINA	
Plaque de cuisson / évier	Gas burners / sink	Feuertellen / Spülbecken	Fuegos / pila	N°
Dimensions de la cuisine	Kitchen dimensions	Küche Abmessungen	Dimensión cocina	L x W mm
Réfrigérateur trimixte (220V, 12V, gaz)	Refrigerator (220V, 12V, gas)	Kühlschrank (220V, 12V, gas)	Refrigerico trivalente (220V, 12V, gas)	litri
TOILETTE	BATHROOM	TOILETTE	BAÑO	
WC chimico	WC chimico	WC	WC químico	
Robinetterie chromée	Chrome Mixer Taps	Verchromter Wassermixer	Grifería cromada	
caillbotis	Bath wood mat	Dusche Holzrost	Psana en madera	
GAZ / EAU	GAS / WATER	GAS / WASSER	GAS / AGUA	
Réservoir eaux propres / eaux usées	Clean water tank capacity (while driving) / wastewater	Frischwassertank / Abwassertank	Depósito agua potable / residuales	l
Isolation réservoir eaux usées pack	Anti Freezing waste water pack	Frostgeschützter Abwassertank	Calefacción depósito aguas residuales (Pack Anti-hielo)	
Boiler	Boiler	Boiler	Boiler agua caliente	l
Chauffage au gasoil 3500 W	Diesel heater 3500 W	Diesel 3500 W Heizung	Calefacción a gasolio 3500 W	
Chauffage au gasoil 3900 W	Diesel heater 3900 W	Diesel 3900 W Heizung	Calefacción a gasolio 3900 W	
Logement bonbonnes	Gas Locher	Gasflaschenkasten	Bombonas de gas	
ELECTRICITE	ELECTRIC	ELEKTRIK	ELECTRICIDAD	
Centrale de commande électronique	Electronic control panel	Elektronisches Panel	Centralita de control electrónica	
Tranfo - chargeur	Battery charger	Batterieadegerät	Cargadores y fuente de alimentación	A (max)
Prise de courant interne 12V / 220 V	12V / 220V electric sockets	Steckdosen 12V / 220V	Toma de corriente interna a 12V / 220V	N°
Lumière	Lights	Lichten	Iluminación	
Spot de lecture passager	Passenger Reading light	Beifahrer Leselicht	Luz de lectura pasajero	
Predisposition batterie supplémentaire (batterie non fournie)	Predisposition leisure battery (battery not available)	Zus. Batterie Vorbereitung (Batterie nicht geliefert)	Predisposición de batería suplementaria (batería no prevista)	
EXTERIEUR	EXTERNAL	AUSSTATTUNG AUSSEN	EXTERNO	
Marche-pied électrique d'accès à la cellule (largeur 550 mm)	Electric step (width 550 mm)	Elektrische Einstiegsstufe (Breite 550 mm)	Escalón eléctrico lateral de acceso (ancho 550 mm)	
Barres porte-bagages et échelle	Roof-rack bar and ladder	Dachträger mit Heckleiter	Barra portaequipajes y escalera	
Porte-vélos à 2 places (poids maxi 30 kg)	Bicycle rack for 2 (max capacity 30 kg)	Fahrradträger - 2 Fahrräder (Max.30 Kg)	Porta bicicleta (carga max 30 kg)	
Porte-moto	Motor bike rack	Motorradträger	Porta moto	
Attelage (non monté)	Tow hook (not fitted)	Anhängerkupplung (nicht installiert)	Enganche (no instalado)	
Bas de caisse latéraux	Side bumpers	Seitenschürze	Embellecedores laterales	
Pare-chocs de couleur identique à celle des bas de caisse	Metallized painted front bumpers (no for white version)	Metallik lackierte vorne Stoßstange vorne (nicht vorgesehen bei der weissen Kabine)	Parachoques anterior metalizado con color chasis (no blanco)	
Lanterneau 280x280	Roof light 280X280	Dachluke 280x280 mm	Claraboya 280X280	
bas de caisse latéraux arrière (metallic paint)	Painted rear lateral bumpers (metallized)	Seitenschürze Metallik lackiert	Laderas laterales metalizadas pintadas	
Lanterneau (400x400 mm)	Roof light (400x400 mm)	Dachluke (400x400 mm)	Claraboya (400x400 mm)	
Lanterneau panoramique (700x500 mm)	Panoramic roof light (700x500 mm)	Panoramadachluke (700x500 mm)	Claraboya panoramica (700x500 mm)	
Eclairage extérieur	External light	Außenlicht	Luz exterior	
INTERIEUR	INSIDE	AUSSTATTUNG INNEN	INTERIOR	
Sièges pivotants conducteur / passager	Driver / passenger swivel seat bases	Fahrer / Beifahrer Drehsitz	Asiento giratorio conductor / Pasajero	
Lit arrière à lattes	Bed slats in the rear bed	Hinten Einzelbett mit Latten	Láminas en cama posterior	
Épaisseur coussins 120 mm	120 mm Upholstery Thickness	120 mm Polsterdicke	Tapicería espesor 120 mm	
Rideau de séparation cabine	Cabin curtain	Fahrerhausstrennwand	Cortina separación cabina	
Prise pour TV	TV cable	Fernseherkabel	Cable para TV	
Housses sièges conducteur / passager	Driver / passenger seat cover	Fahrer / Beifahrer Sitzbezüge	Fundas asiento conductor / pasajero	
Moquette cabine / cellule	Cabin carpet / body carpet	Kabinenteppich / Wohnraumteppich	Moqueta cabina / Moqueta cedula	
Stores occultants en cabine	Cabin Silver Screen	Verdunklungsrollo Kabine	Oscurecedor Cabina	
Support TV LCD antérieure	TV Bracket	LCD TV Halterung	Brazo para TV LCD anterior	
Support TV LCD arrière	Rear TV Bracket	LCD TV Halterung hinten	Brazo para LCD posterior	
Tessus STD	STD Upholstery	STD Polsterung	Tapicería STD	
Tissus alternatif	Alternative Upholstery	Polstervariante	Tapicería Alternativa	
Dessus de lit	Copri materasso	Matratzenbezug	Cubre colchón	
Rideau arrière	Rear curtains	Gardinen hinten	Cortina posterior	
DONNEES TECHNIQUES DES CHASSIS	CHASSIS TECHNICAL DATA	TECHNISCHE DATEN FAHRGESTELL	CHASIS	
Chassis	Chassis	Fahrgestell	Mecánica	
Masse maximale admissible	Maximum technical permissible laden mass	Zugelassenes Gesamtgewicht	P.M.A.	kg
Motorisation euro 5	Engine euro 5	Euro 5 Motorisierung	Motorización euro 5	
Puissance euro 5	Power euro 5	Euro 5 Leistung	Potencia euro 5	KW
Empattement	Wheelbase	Radstand	Paso rueda	mm
Boîte de vitesse (nombre de rapports)	Number of gears (ratio numbers)	Getriebeanzahl	Cambio (n° marchas)	n°
Traction	Drive	Antrieb	Tracción	
TRACTION +	TRACTION +	TRACTION +	TRACTION +	
diesel 120l	120L diesel tank	Dieseltank 120L	Depósito gasoil 120 Lt	
Pneus	Tyres	Reifen	Neumáticos	inches
jantes alu (allow wheels)	Alloy wheels	Alufelgen	Llantas de aleación	
Fix & Go	Fix & Go	Fix & Go	Fix & Go	
Techno dashboard	Techno dashboard	Techo Armaturenbrett	Salpicadero plata	
DRL (day light)	DRL (day light)	Tagesfahrlicht	DRL (day light)	
AMENAGEMENTS	FEATURES	MERKMALEN	EQUIPAMIENTO	
Couleur extérieure standard BLANC	External standard color: WHITE	STANDARD Lackierung: WEISS	Color pintura:BLANCO (parachoques STD negro/Davis blanco)	
Couleur peinture métallisée CHAMPAGNE	Metallic painting: GOLDEN WHITE	Metallic-Lackierung: GOLDEN WHITE	Color pintura metalizada: CHAMPAGNE	
Couleur peinture métallisée GRIS CLAIR	Metallic painting: IRON GREY	Metallic-Lackierung: IRON GREY	Color pintura metalizada: GRIS CLARO	
Couleur peinture métallisée BLEU LAGUNE	Metallic painting: ARTIC BLUE	Metallic-Lackierung: ARTIC BLUE	Color pintura metalizada: AZUL LAGO	
Couleur peinture métallisée ALUMINIUM SILVER	Metallic painting: ALUMINIUM SILVER	Metallic-Lackierung: ALUMINIUM SILVER	Color pintura metalizada:ALUMINIUM SILVER	

De série
 Options
 En cours d'homologation
 Indisponible

Standard
 Optional
 Homologation pending
 Not available

Serienausstattung
 Optional
 Steht erst nach
 Typgenehmigung fest

De serie
 Opciones
 Homologación en curso
 No disponible

VAN 3 MAXI ACTIVE	VAN 3 MAXI PRESTIGE	VAN 3 DS ACTIVE	VAN 3 DS PRESTIGE	VAN 3 DS MAXI ACTIVE
5995 / 2050 / 2610	5995 / 2050 / 2610	6365 / 2050 / 2610	6365 / 2050 / 2610	6365 / 2050 / 2610
3685 / 1860 / 1890	3685 / 1860 / 1890	4050 / 1860 / 1890	4050 / 1860 / 1890	4050 / 1860 / 1890
2860 (2.0 MJ) / 2880 (2.3 MJ) / 2000 (2.0 MJ) / 2500 (2.3 MJ - 3.0 MJ) /	2860 (2.0 MJ) / 2880 (2.3 MJ) / 2930 (3.0 MJ) / 2000 (2.0 MJ) / 2500 (2.3 MJ - 3.0 MJ) /	3040 (2.3 MJ) / 2500 (2.3 MJ)	3040 (2.3 MJ) / 3090 (3.0 MJ) / 2500 (2.3 MJ) / 2500 (3.0 MJ) /	3040 (2.3 MJ) / 2500 (2.3 MJ)
4	4	4	4	4
5	5	3	3	5
/	/	/	/	/
1440 / 1860	1440 / 1860	1440 / 1900	1440 / 1900	1470 / 1860
625	625	625	625	625
970 / 1800	970 / 1800	970 / 1800	970 / 1800	970 / 1800
1320 / 1860	1320 / 1860	/	/	1320 / 1860
/	/	/	/	/
2 / Incassato	2 / Incassato	n. 2 / Incassato	n. 2 / Incassato	2 / Incassato
1000X440	1000X440	1000X440	1000X440	1000X440
80 LT	80 LT	80 LT	80 LT	80 LT
C 260 S (WC girevole)	C 260 S (WC girevole)	C 260 S (WC girevole)	C 260 S (WC girevole)	C 260 S (WC girevole)
Miscelatore e rubinetto+doccia	Miscelatore e rubinetto+doccia	Miscelatore e rubinetto+doccia	Miscelatore e rubinetto+doccia	Miscelatore e rubinetto+doccia
---	●	---	●	---
90 / 90	90 / 90	90 / 90	90 / 90	90 / 90
○	●	○	●	○
10	10	10	10	10
● / ●	● / ●	● / ●	● / ●	● / ●
○ / ○	○ / ○	○ / ○	○ / ○	○ / ○
EU 2 X 5 Kg / D 2 X 5 Kg / F 1 X 5 KG	EU 2 X 5 Kg / D 2 X 5 Kg / F 1 X 5 KG	EU 2 X 5 Kg / D 2 X 5 Kg / F 1 X 5 KG	EU 2 X 5 Kg / D 2 X 5 Kg / F 1 X 5 KG	EU 2 X 5 Kg / D 2 X 5 Kg / F 1 X 5 KG
Analoga a led	Analoga a led	Analoga a led	Analoga a led	Analoga a led
15 A	15 A	15 A	15 A	15 A
1 / 3	1 / 3	1 / 3	1 / 3	1 / 3
Alogene e led	Led	Alogene e led	Led	Alogene e led
---	●	---	●	---
●	●	●	●	●
PACK	●	PACK	●	PACK
○	○	○	○	○
○	○	○	○	○
○	○	○	○	○
---	●	---	●	---
●	●	●	●	●
--- / --- /	● / ● / ●	--- / --- /	--- / --- /	--- / --- /
2 / 2	///	2 / 2	///	2 / 2
○ l'anteriore / ○ l'anteriore	2 / 2	○ l'anteriore / ○ l'anteriore	1	○ l'anteriore /
--- / ---	● / ●	--- / ---	● / ●	--- /
●	●	●	●	●
●	●	●	●	●
●	●	●	●	●
●	---	●	---	●
○ / ○	● / ●	○ / ○	● / ●	○ / ○
○ / ○	● / ○	○ / ○	● / ○	○ / ○
Termico	Remis 4	Termico	Remis 4	Termico
○ / ○	● / ●	○ / ○	● / ●	○ / ○
---	---	---	---	---
LOLA	LOLA	LOLA	LOLA	LOLA
SUEDE	SUEDE	SUEDE	SUEDE	SUEDE
○ / ○	○ / ○	○ / ○	○ / ○	○ / ○
---	---	---	---	---
Fiat Ducato	Fiat Ducato	Fiat Ducato	Fiat Ducato	Fiat Ducato
3300 / 3500 (2.3 MJ)	3300 / 3500 (2.3 MJ - 3.0 MJ)	3500	3500	3500
2.0 MJ / 2.3 MJ / 2.3 MJ /	2.0 MJ / 2.3 MJ / 2.3 MJ / 3.0 MJ	2.3 MJ	2.3 MJ / 3.0 MJ	2.3 MJ
84 (115cv) / 96 (130cv) / 110(150cv)	84(115cv) / 96(130cv) / 110(150cv) / 132(180cv)	96 (130cv) / 110(150cv)	96 (130cv) / 110(150cv) / 132(180cv)	96 (130cv) / 110(150cv)
4035	4035	4035	4035	4035
5 + RM / 6 + RM	5 + RM / 6 + RM	6 + RM	6 + RM	6 + RM
Anteriore	Anteriore	Anteriore	Anteriore	Anteriore
○ / ○ / ○	○ / ○ / ○	○	○ / ○	○
○ / ○ / ○	○ / ○ / ○	○	○ / ○	○
R 15	R 15	R 15	R 15	R 15
--- / --- / ---	○ / ○ / ○	---	○ / ○	---
● / ● / ●	● / ● / ●	●	● / ●	●
○ / ○ / ○	○ / ○ / ○	○	○ / ○	○
○ / ○ / ○	○ / ○ / ○	○	○ / ○	○
○ / ○ / ○	○ / ○ / ○	○	○ / ○	○
○ / ○ / ○	○ / ○ / ○	○	○ / ○	○
● / ● / ●	● / ● / ●	●	● / ●	●
○ / ○ / ○	○ / ○ / ○	○	○ / ○	○
○ / ○ / ○	○ / ○ / ○	○	○ / ○	○
○ / ○ / ○	○ / ○ / ○	○	○ / ○	○
○ / ○ / ○	○ / ○ / ○	○	○ / ○	○

DIMENSIONS	MEASUREMENTS & WEIGHTS	ABMESSUNGEN UND GEWICHTE	DIMENSION Y PESO	Um
Dimensions extérieure MAX (longueur x largeur x hauteur)	Maximum exterior dimensions MAX (length x width x height)	MAX Abmessungen - Außen (Länge x Breite x Höhe)	Dimensión externa MAX (largo x ancho x altura)	L x W x H mm
Dimensions intérieure(longueur x largeur x hauteur)	Maximum interior dimensions (length x width x height)	MAX Abmessungen - Innen (Länge x Breite x Höhe)	Dimensión interna (largo x ancho x altura)	L x W x H mm
Masse à vide en ordre de marche	Weight in running conditions	Masse in fahrbereitem Zustand	Masa del vehículo en sentido marcha	Kg
Masse tractable	Authorised towing weight	Max. Anhängelast	Masa remolcable	Kg
PLACES	SEATS	SITZPLÄTZE	PLAZAS	
Places homologuées (avec / sans porte-moto)	Omologate seats (without/with motor bike rack)	Zugelassene Sitzplätze (mit/ ohne Motorradträger)	Plazas homologadas	N°
Places couchages	Berths	Schlafplätze	Número plazas noche	N°
DIMENSIONS LITS ET BANQUETTE	SIZES FOR SOFAS AND BEDS	BETTEN UND ABMESSUNGEN	DIMENSION CAMA Y SOFAS	
Banquette	Sofas	Sofa	Sofás	L x W mm
Lit double arrière	Rear double bed	Doppelbett Hinten	Cama matrimonial posterior	L x W mm
Hauteur lit arrière au sol	Rear bed height from floor	Höhe vom Boden Bett hinten	Altura cama posterior desde el suelo	H mm
Lit avant	Front single bed	Einzelbett vorne	Cama frontal	L x W mm
Lit superposé inférieur/supérieur à lattes lit arrière	Rear lower / higher bunk bed rear single bed	Hinte oberes / Unteres Etagenbett Einzelbett hinten	Litera posterior / superior Cama individual posterior	L x W mm (H)
CUISINE	KITCHEN	KÜCHE	COCINA	
Plaque de cuisson / évier	Gas burners / sink	Feuertellen / Spülbecken	Fuegos / pila	N°
Dimensions de la cuisine	Kitchen dimensions	Küche Abmessungen	Dimensión cocina	L x W mm
Réfrigérateur trimixte (220V, 12V, gaz)	Refrigerator (220V, 12V, gas)	Kühlschrank (220V, 12V, gas)	Refrigerico trivalente (220V, 12V, gas)	litri
TOILETTE	BATHROOM	TOILETTE	BAÑO	
WC chimico	WC chimico	WC	WC químico	
Robinetterie chromée	Chrome Mixer Taps	Verchromter Wassermixer	Grifería cromada	
caillbotis	Bath wood mat	Dusche Holzrost	Peana en madera	
GAZ / EAU	GAS / WATER	GAS / WASSER	GAS / AGUA	
Réservoir eaux propres / eaux usées	Clean water tank capacity (while driving) / wastewater	Frischwassertank / Abwassertank	Depósito agua potable / residuales	l
Isolation réservoir eaux usées pack	Anti Freezing waste water pack	Frostgeschützter Abwassertank	Calefacción depósito aguas residuales (Pack Anti-hielo)	
Boiler	Boiler	Boiler	Boiler agua caliente	l
Chauffage au gasoil 3500 W	Diesel heater 3500 W	Diesel 3500 W Heizung	Calefacción a gasolio 3500 W	
Chauffage au gasoil 3900 W	Diesel heater 3900 W	Diesel 3900 W Heizung	Calefacción a gasolio 3900 W	
Logement bonbonnes	Gas Locher	Gasflaschenkasten	Bombonas de gas	
ELECTRICITE	ELECTRIC	ELEKTRIK	ELECTRICIDAD	
Centrale de commande électronique	Electronic control panel	Elektronisches Panel	Centralita de control electrónica	
Tranfo - chargeur	Battery charger	Batterieladegerät	Cargadores y fuente de alimentación	A (max)
Prise de courant interne 12V / 220 V	12V / 220V electric sockets	Steckdosen 12V / 220V	Toma de corriente interna a 12V / 220V	N°
Lumière	Lights	Lichten	Iluminación	
Spot de lecture passager	Passenger Reading light	Beifahrer Leselicht	Luz de lectura pasajero	
Predisposition batterie supplémentaire (batterie non fournie)	Predisposition leisure battery (battery not available)	Zus. Batterie Vorbereitung (Batterie nicht geliefert)	Predisposición de batería suplementaria (batería no prevista)	
EXTERIEUR	EXTERNAL	AUSSTATTUNG AUSSEN	EXTERNO	
Marche-pied électrique d'accès à la cellule (largeur 550 mm)	Electric step (width 550 mm)	Elektrische Einstiegsstufe (Breite 550 mm)	Escalón eléctrico lateral de acceso (ancho 550 mm)	
Barres porte-bagages et échelle	Roof-rack bar and ladder	Dachträger mit Heckleiter	Barra portaequipajes y escalera	
Porte-vélos à 2 places (poids maxi 30 kg)	Bicycle rack for 2 (max capacity 30 kg)	Fahrradträger - 2 Fahrräder (Max.30 Kg)	Porta bicicleta (carga max 30 kg)	
Porte-moto	Motor bike rack	Motorradträger	Porta moto	
Attelage (non monté)	Tow hook (not fitted)	Anhängerkupplung (nicht installiert)	Enganche (no instalado)	
Bas de caisse latéraux	Side bumpers	Seitenschürze	Embellecedores laterales	
Pare-chocs de couleur identique à celle des bas de caisse	Metallized painted front bumpers (no for white version)	Metall lackierte vorne Stoßstange vorne (nicht vorgesehen bei der weissen Kabine)	Parachoques anterior metalizado con color chasis (no blanco)	
Lanterneau 280x280	Roof light 280X280	Dachluke 280x280 mm	Claraboya 280X280	
bas de caisse latéraux arrière (metallic paint)	Painted rear lateral bumpers (metallized)	Seitenschürze Metallik lackiert	Laderas laterales metalizadas pintadas	
Lanterneau (400x400 mm)	Roof light (400x400 mm)	Dachluke (400x400 mm)	Claraboya (400x400 mm)	
Lanterneau panoramique (700x500 mm)	Panoramic roof light (700x500 mm)	Panoramadachluke (700x500 mm)	Claraboya panorámica (700x500 mm)	
Eclairage extérieur	External light	Außenlicht	Luz exterior	
INTERIEUR	INSIDE	AUSSTATTUNG INNEN	INTERIOR	
Sièges pivotants conducteur / passager	Driver / passenger swivel seat bases	Fahrer / Beifahrer Drehsitz	Asiento giratorio conductor / Pasajero	
Lit arrière à lattes	Bed slats in the rear bed	Hinten Einzelbett mit Latten	Láminas en cama posterior	
Épaisseur coussins 120 mm	120 mm Upholstery Thickness	120 mm Polsterdicke	Tapicería espesor 120 mm	
Rideau de séparation cabine	Cabin curtain	Fahrerhaustrennvorhang	Cortina separación cabina	
Prise pour TV	TV cable	Fernseherkabel	Cable para TV	
Housses sièges conducteur / passager	Driver / passenger seat cover	Fahrer / Beifahrer Sitzbezüge	Fundas asiento conductor / pasajero	
Moquette cabine / cellule	Cabin carpet / body carpet	Kabinenteppich / Wohnraumteppich	Moqueta cabina / Moqueta cedula	
Stores occultants en cabine	Cabin Silver Screen	Verdunklungsrollo Kabine	Oscurecedor Cabina	
Support TV LCD antérieure	TV Bracket	LCD TV Halterung	Brazo para TV LCD anterior	
Support TV LCD arrière	Rear TV Bracket	LCD TV Halterung hinten	Brazo para LCD posterior	
Tessus STD	STD Upholstery	STD Polsterung	Tapicería STD	
Tissus alternatif	Alternative Upholstery	Polstervariante	Tapicería Alternativa	
Dessus de lit	Copri materasso	Matratzenbezug	Cubre colchón	
Rideau arrière	Rear curtains	Gardinen hinten	Cortina posterior	
DONNEES TECHNIQUES DES CHASSIS	CHASSIS TECHNICAL DATA	TECHNISCHE DATEN FAHRGESTELL	CHASIS	
Chassis	Chassis	Fahrgestell	Mecánica	
Masse maximale admissible	Maximum technical permissible laden mass	Zugelassenes Gesamtgewicht	P.M.A.	kg
Motorisation euro 5	Engine euro 5	Euro 5 Motorisierung	Motorización euro 5	
Puissance euro 5	Power euro 5	Euro 5 Leistung	Potencia euro 5	KW
Empattement	Wheelbase	Radstand	Paso rueda	mm
Boîte de vitesse (nombre de rapports)	Number of gears (ratio numbers)	Getriebezahl	Cambio (n° marchas)	n°
Traction	Drive	Antrieb	Tracción	
TRACTION +	TRACTION +	TRACTION +	TRACTION +	
diesel 120l	120L diesel tank	Dieseltank 120L	Depósito gasoil 120 Lt	
Pneus	Tyres	Reifen	Neumáticos	inches
jantes alu (allow wheels)	Alloy wheels	Alufelgen	Llantas de aleación	
Fix & Go	Fix & Go	Fix & Go	Fix & Go	
Techno dashboard	Techno dashboard	Techo Armaturenbrett	Salpicadero plata	
DRL (day light)	DRL (day light)	Tagesfahrlicht	DRL (day light)	
AMENAGEMENTS	FEATURES	MERKMALEN	EQUIPAMIENTO	
Couleur extérieure standard BLANC	External standard color: WHITE	STANDARD Lackierung: WEISS	Color pintura:BLANCO (parachoques STD negro/Davis blanco)	
Couleur peinture métallisée CHAMPAGNE	Metallic painting: GOLDEN WHITE	Metallic-Lackierung: GOLDEN WHITE	Color pintura metalizada: CHAMPAGNE	
Couleur peinture métallisée GRIS CLAIR	Metallic painting: IRON GREY	Metallic-Lackierung: IRON GREY	Color pintura metalizada: GRIS CLARO	
Couleur peinture métallisée BLEU LAGUNE	Metallic painting: ARTIC BLUE	Metallic-Lackierung: ARTIC BLUE	Color pintura metalizada: AZUL LAGO	
Couleur peinture métallisée ALUMINIUM SILVER	Metallic painting: ALUMINIUM SILVER	Metallic-Lackierung: ALUMINIUM SILVER	Color pintura metalizada:ALUMINIUM SILVER	

De série
 Options
 En cours d'homologation
 Indisponible

Standard
 Optional
 Homologation pending
 Not available

Serienausstattung
 Optional
 Steht erst nach
 Typgenehmigung fest

De serie
 Opciones
 Homologación en curso
 No disponible



SEA S.p.A. - McLOUIS

Via Val d'Aosta, 4 - I - 53036 Poggibonsi (SI) Tel. (+39) 0577 99511 - Fax. (+39) 0577 995218

info@mclouis.it

www.mclouis.it

FR SEA S.P.A. – McLOUIS se réserve le droit de modifier, sans avis préalable, les caractéristiques Techniques et l'aménagement de chaque modèle; toutes les données contenues dans le présent catalogue sont donc à considérer à titre indicatif non contractuel.

DE SEA S.P.A. – McLOUIS BEHÄLT SICH DAS RECHT VOR, DIE CHARAKTERISTIKEN UND MÖBEL ALLER MODELLE OHNE VORANMELDUNG ZU ÄNDERN. ALLE HIER AUFGEFÜHRTE DATEN SIND PROVISORISCH UND DAHER NICHT BINDEND ZU VERSTEHEN.

EN SEA S.P.A. - McLOUIS reserves the right to modify, without any prior notice, the technical features and any other specification of its product range; all data included in present catalogue are to be considered indicative and not binding.

ES SEA S.P.A. – McLOUIS se reserva el derecho de modificar, sin previo aviso, las características y el interior de cualquier modelo; el contenido del presente catálogo debe considerarse orientativo y no definitivo.