

McLOUIS

McLouis SpA

Via S. Antonio, 33A

Loc. Belvedere

I-53034 Colle Val d'Elsa - SI

Tel. +39 0577 90581

Fax +39 0577 905843

www.mclouis.it

info@mclouis.it



Le specifiche contenute nel presente catalogo sono da riferirsi a titolo indicativo e non costituiscono impegno contrattuale. La MC LOUIS S.p.A si riserva di apportare migliorie tecniche e modifiche senza alcun preavviso.

The specifications contained in this brochure are to be considered indicative and not contractually binding. MC LOUIS S.p.A reserves the right to introduce technical improvements and changes without prior notice.


Les places carte grise indiquées tiennent compte uniquement des équipements de série. Il est possible de transporter un nombre supérieur de personnes à celui figurant sur la carte grise du véhicule dans le cas où parmi les personnes transportées, se trouvent des enfants de moins de 10 ans qui sont comptés pour un demi-adulte. Cette règle découle de l'application de l'article R.124 du code de la route. Les descriptions et illustrations de ce document ne sont pas contractuelles, MC LOUIS se réserve le droit de modifier ses produits à tout moment et sans préavis, sans obligation de transformer les modèles fabriqués antérieurement.

Die in der vorliegenden Broschüre enthaltenen Erläuterungen sind hinweisender Art und stellen keine vertragliche Verpflichtung dar. Die Firma MC LOUIS S.p.A behält es sich vor, ohne jegliche Vorankündigung technische Verbesserungen und Änderungen vorzunehmen.

Las especificaciones contenidas en el presente catálogo son a título indicativo y no constituyen compromiso contractual alguno. MC LOUIS S.p.A se reserva el derecho de aportar mejoras técnicas y modificaciones sin previo aviso.

McLOUIS

2006 SERIES



LAGAN GLEN TANDY



02>07 **LAGAN**

252

253G

410

411

420

08>15 **GLEN**

262

264

363

364G

430

432

440

461

560



2006 SERIES

16>27 **TANDY**

610 PLUS

620 PLUS

630G PLUS

640 PLUS

670G PLUS

671 PLUS

680 PLUS

365 PLUS

366G PLUS

433 PLUS

490G PLUS



LAGAN

252 · 253G
410 · 411 · 420





LAGAN

252





420



411

LAGAN

410 · 411 · 420



410



420



420



410



411



420



GLEN

262 · 264 · 363 · 364G
430 · 432 · 440 · 461 · 560





363



264



262



264



363

G L E N

262 · 264 · 363




262



G L E N

364G







G L E N

430







440



440



432



440





440



432




461

G L E N

461 · 560



461



461



560



461



461



560



TANDY

610 PLUS · 620 PLUS

630G PLUS · 640 PLUS · 670G PLUS · 671 PLUS

680 PLUS · 365 PLUS · 366G PLUS · 433 PLUS · 490G PLUS





620



610



620

TANDY

610 PLUS · 620 PLUS



610



610



620



640



TANDY

630G PLUS · 640 PLUS



630



640



630



670



670



670



671



670



670

TANDY

670G PLUS · 671 PLUS



670



671



TANDY

680 PLUS





365



366

TANDY 365 PLUS · 366G PLUS

The logo features a stylized compass rose with a pencil pointing upwards, set against a circular background with radiating lines.



366



365



366



366



365



366



365



TANDY 433 PLUS

The logo for Tandy 433 PLUS. It features a stylized compass rose with a yellow and silver needle pointing upwards. The text "TANDY" is on the left and "433 PLUS" is on the right, both in a blue serif font.





TANDY

490G PLUS





— Non previsto
Not available
Technisch nicht vorgesehen
Pas prévu
No disponible

● Di serie
Included
Serienausstattung
De série
Incluido

○ A richiesta
Optional
Optional
Sur demande
Opcional

▲ Omologazione in corso
Homologation pending
Noch nicht zugelassen
En cours d'homologation
Homologación en curso

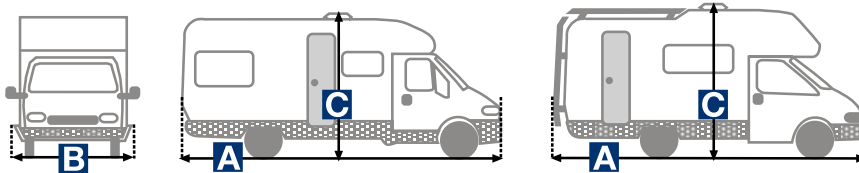
N.B. In caso di installazione di appendici supplementari (gancio di traino o portamoto), può variare il numero dei posti omologati.

N.B. In case of installation of additional overhanging appendixes such as towing hook or bike-carrier, the number of homologated places may vary.

N.B. Bei Installationen von Motorradträger oder Anhängerkupplung kann die Nummer der zugelassenen Plätze ändern.

N.B. En cas d'installation de porte-moto ou crochet d'attelage, le nombre de places homologuées peut varier.

N.B. En caso de instalación de accesorios suplementares tal que enganche o portamoto puede variar el numero de los puestos homologados.



Modello	Model
Motorizzazione	Engine
Motorizzazione disponibile	Available engines
Potenza Kw	Power Kw
Potenza Hp	Power Hp
Kit Camping Car	Camping car suspension kit
Idroguida	Power steering
Mini comfort	Mini comfort package
Comfort pack	Comfort package
Dimensioni	Dimensions
Passo - mm	Wheel base - mm
Lunghezza x larghezza x altezza (AxBxC) cm.	Length x width x height (AxBxC) cm.
Pesi	Weight
Massa complessiva kg	All-up weight kg
Massa rimorchiabile kg	Towing capacity kg
Peso a vuoto kg*	Weight when empty kg*
Posti	Seats/Beds
Posti Letto	Number of beds
Posti omologati in Europa	Approved seats (Europe)
Allestimento	Outfit
Pareti in vetroresina - mm 33	33 mm fibreglass walls
Tetto vetroresina - mm 33	Roof thickness - mm 33
Pavimento - mm 70	Floor - mm 70
Serbatoio acqua potabile - lt.	Drinking water tank capacity - Ltr
Serbatoio acque grigie - lt.	Waste water tank - Ltr
Frigo	Fridge
Boiler	Boiler
Stufa accensione elettronica	Stove with electronic starting
Riscaldamento canalizzato	Heating with air ventilation
Riscaldamento canalizzato in mansarda	Heating with air ventilation in the Luton
Piano cucina con numero fuochi	Cooker top with number of gas rings
Cappa aspirante	Extractor hood
Forno	Oven
Gavone per bombola gas	Gas bottle locker
Toilette con doccia	Toilet with shower
WC chimico	Chemical WC
Oscurantii termici vetri cabina	Thermal blinds in cab
Tenda separazione doccia	Separate shower curtain
Oblò bagno (28 x 28 cm)	Toilet rooflight (28 x 28 cm)
Centralina elettrica con carica batteria	Electrical panel with battery charger
Turbovent	Turbovent
Cinture di sicurezza a 3 punti	3 point seat belts
Poggiatesta frontemarcia	Headrest
Poggiatesta contromarcia	Headrests on rear facing seats
Rete protezione mansarda	Luton safety net
Stecche ortopediche in mansarda	Orthopaedic bed slats in the luton
Piastre girevoli per sedili cabina guida	Swivel plates for cab seats
Pensile porta TV	TV shelf
Braccio porta TV	TV shelf arm
Tenda separazione cabina	Curtain between living quarters and cab
Oblò manuale HEKI II	Rooflight HEKI II
Controporta zanzariera	Exterior door/mosquito net
Gavone	Storage compartment
Rampa accesso gavone	Ramp for access to garage storage area
Rail con scaletta	Roof rail with ladder
Piedini di stazionamento	Corner steadies
Attacchi portabici	Bike rack attachments
Optional	Options
Portamoto solo su 2,8 Jtd FIAT	Integrated motorbike rack only on FIAT 2,8 Jtd engine
Climatizzatore cabina	Cab air-conditioning
Cambio automatico solo su 2,8 Jtd e 2500 Renault	Automatic transmission on 2,8 engine Jtd and 2500 Renault only

Kit comfort package FIAT
solo su motore 2,3 e 2,8 Jtd obbligatorio

Kit comfort package FIAT
only on 2,3 Jtd and 2,8 Jtd engine obligatory

Kit Comfort Paket FIAT
nur bei 2,3 Jtd und 2,8 Jtd obligatorisch

Pack Confort FIAT
seulement sur 2,3L Jtd et sur 2.8L Jtd
obligatoirement

Kit comfort package FIAT
solo en 2,3 Jtd y en 2,8 Jtd obligatorio

MINI COMFORT PACKAGE: (di serie):
sedile guida regolabile in altezza con appoggiabraccio,
sedile passeggero regolabile.

MINI COMFORT PACKAGE:
Drivers cab seat adjustable also in height with armrest,
adjustable passenger's cab seat.

MINI COMFORT PAKET:
Höhenverstellbarer Fahrersitz mit Armlehne,
verstellbarer Beifahrersitz.

MINI PACK COMFORT:
Siège conducteur réglable aussi en hauteur avec
accoudoir + siège passager réglable.

MINI COMFORT:
asiento conductor regulable en altura con
apoyabrazos + asiento acompañante regulable.

COMFORT PACK
(optional obbligatorio su 2,3 e 2,8 escluso su
Gamma Tandy): in aggiunta al mini comfort
pack, chiusura centralizzata, alzacristalli
elettrici, specchi retrovisori esterni elettrici con
sbrinatori.

THE COMFORT PACK
is composed of: centralized locking and electrical
windows, electrical rear view mirror with defroster,
passenger seat with adjustable back+armrest,
height adjustable driver seat and driver seat
armrest.

KOMFORT-PAKET:
Zentralverriegelung im Fahrerhaus, elektrische Fenster-
heber, beheizbare Aussenspiegel, neigungsverstellbarer
Beifahrersitz mit Armlehne und höhenverstellbarer
Fahrersitz mit Armlehne als Sonderausstattung.

LE PACK COMFORT
est composé de: fermeture centralisée des portes,
lève-vitres électriques, rétroviseurs électriques
avec dégivreur, siège passager avec dossier
réglable+accoudoir et siège conducteur réglable en
hauteur + accoudoir.

EI COMFORT PACK
es formado por: cierre centralizado, elevavinas
eléctricos, retrovisores eléctricos y térmicos, asiento
acompañante regulable + apoyabrazos, asiento
conductor regulable en altura + apoyabrazos.

PROMO SEA PACK FIAT: ABS, aria condizionata, vetri
atermici, predisposizione radio pesante (1)
(1) Predisposizione radio pesante: comprendente di cavi
alimentazione autoradio con altoparlanti su plancia e su
porte, alloggiamento autoradio con cavo ed antenna da
installare a cura del concessionario.

PROMO SEA PACK FIAT: ABS, Air Conditioning,
athermic windows, heavy radio car predisposition (1)
(1) Heavy radio car predisposition: Cable for
radiocar, loudspeaker with cables in dashboard and
doors, plastic case for radio, aerial cable and aerial.
Installation by the dealer.

PROMO SEA PAKET FIAT: ABS, Klimaanlage,
athermische Scheiben, schwere Radiovorbereitung (1)
(1) Schwere Radiovorbereitung: beinhaltet die
Stromzufuhrkabel für Autoradio, Lautsprecher mit
Kabelzufuhr im Armaturenbrett und in den Türen,
Unterbringungskästchen für Radio, Antennenkabel
und Antenne. Die Installation wird vom Händler
übernommen.

PROMO SEA PACK FIAT: ABS, Climatisation,
vitres athermiques, predisposition autoradio
pesante (1)
(1) Predisposition autoradio pesante: cable pour
autoradio, haute-parleurs avec cables dans le
tableau de bord et portes, cache pour autoradio,
cable pour antenne et antenne. Installation par le
concessionnaire.

PROMO SEA PACK FIAT: ABS, Aire acondicionado,
cristales térmicos, predisposición radio (1)
(1) Predisposición radio: incluye los cables de
alimentación de la radio con altavoces en salpicadero
y puertas; instalación radio con cable y antena a
cargo del concesionario.

RENAULT PACK ELETTRICO (di serie):
chiusura centralizzata, alzacristalli elettrici,
specchi retrovisori esterni elettrici con sbrinatori
RENAULT PACK:
ABS, AirBag guidatore, aria condizionata, vetri
atermici.

RENAULT ELECTRIC PACKAGE: (included):
central locking, electric windows, electric rear
mirrors with defroster.
RENAULT PACKAGE:
ABS, driver's airbag, air conditioning, athermic
windows.

RENAULT ELEKTRIK PACK: (serienmässig):
Zentralverriegelung, elektrische Fensterheber,
heizbare elektrische Rückspiegel.
RENAULT PACK:
ABS, Fahrerairbag, Klimaanlage, athermische
Scheiben.

RENAULT PACK ÉLECTRIQUE: (de serie):
fermeture centralisée, vitres électriques,
rétroviseurs électriques dégivrant.
RENAULT PACK:
ABS, airbag conducteur, climatisation, vitres
athériques.

RENAULT PACK ELÉCTRICO: (incluido):
cierre centralizado, elevavinas eléctricos, espejos
retrovisores eléctricos y térmicos.
RENAULT PACK:
ABS, airbag conductor, aire acondicionada,
cristales térmicos.

Modell	Modèle	Modelo
Motorisierung	Motorisation	Motorización
Verfügbare Motorisierungen	Motorisations disponibles	Motorizaciones disponibles
Leistung Kw	Puissance Kw	Potencia Kw
Leistung Ps	Puissance Hp	Potencia Hp
Camping-Car Paket	Kit suspension Camping-Car	Kit suspensión Camping Car
Servolenkung	Direction assistée	Dirección asistida
Mini Comfort	Mini Pack Confort	Mini confort
Comfort Paket	Pack Confort	Comfort package
Maße	Dimensions	Dimensiones
Radstand - mm	Empattement - mm	Paso - mm
Länge x Breite x Höhe (AxBxC) in cm.	Longueur x largeur x hauteur (AxBxC) cm.	Largo x ancho x altura (AxBxC) cm.
Gewichte	Poids	Pesos
zulässige Gesamtmasse kg	PTAC kg	P.M. a kg.
Anhängelast kg	Poids remorquable kg	Masa remolcable kg
Leergewicht kg*	Poids à vide kg*	Peso en vacío Kg*
Sitz- und Schlafplätze	Nombre des places	Plazas
Schlafplätze	Nombre de couchages	Número plazas noche
Zugelassene Sitzplätze (Europa)	Nombre de places carte grise (Europe)	Plazas homologadas (Europa)
Ausstattung	Equipements	Equipamiento
Wände aus GFK - Stärke 33 mm	Parois de 33 mm avec revêtement extérieur en polyester	Paredes en fibra - mm 33
Dachstärke - 33 mm	Toit de 33 mm revêtement extérieur en polyester	Espesor techo - mm 33
Bodenstärke - 70 mm	Plancher de 70 mm	Suelo - mm 70
Frischwassertank - lt	Réservoir d'eau potable - litre	Depósito agua potable - lt
Abwassertank - lt	Réservoir d'eaux usées - litre	Depósito aguas grises - lt
Kühlschrank	Réfrigérateur	Frigorífico
Boiler	Chauffe-eau Boiler	Boiler
Heizung mit elektronischer Zündung	Chauffage avec allumage électronique	Estufa con encendido eléctrico
Heizung mit Zusatzgebläse	Air pulsé	Calefacción canalizada
Heizung mit Zusatzgebläse im Alkoven	Air pulsé dans le couchage capucine	Calefacción canalizada en capuchino
Eingelassener Gaskocher, Anzahl der Kochstellen	Nombre de feux pour le réchaud	Bloque cocina n. fuegos
Dampfabzugshaube	Hotte aspirante	Extractor de humos
Backofen	Four	Horno
Gasflaschenkasten	Coffre à gaz 2 bouteilles propane	Cofre botella gas
Bad mit Toilette und Dusche	Cabinet de toilette avec douche séparée	Baño con ducha
Cassettentoilette	WC à cassette	WC químico
Thermomatten für Kabine	Volets isothermes en cabine	Oscurecedor cristal cabina
Duschvorhang	Rideau de douche	Cortina separación ducha
Dachluke im Badezimmer (28 x 28 cm)	Lanterneau dans le cabinet de toilette (28 x 28 cm)	Claraboya baño (28 x 28 cm)
Elektr. Schaltpaneel und Batterieladegerät	Centrale électrique + chargeur de batterie	Centralita eléctrica + cargador batería
Turbovent	Lanterneau Turbovent	Turbovent
3-Punkt Sicherheitsgurte	Ceintures de sécurité 3 points	Cinturón de seguridad a 3 puntos
Kopfstützen in Fahrtrichtung	Appui-têtes dans le sens de la marche	Apoya cabezas sentido marcha
Kopfstützen gegen Fahrtrichtung	Appui-têtes dos à la route	Apoya cabezas contra marcha
Sicherheitsnetz für die Alkovenschlafplätze	Filet anti-chute pour la capucine	Red protección mansarda
Alkovenlattenrost	Sommier à lattes pour lit capucine	Somier láminas de madera en mansarda
Drehteller für Sitze in Kabine	Embases pivotantes pour sièges cabine	Asientos giratorios en cabina Fiat
Fernsehfach	Meuble TV	Mueble TV
Fernsehauszug	Plateau TV	Bandeja TV
Fahrerhaustrennvorhang	Rideau de séparation cabine	Cortina separación cabina
Dachluke manuell zu öffnen HEKI II	Lanterneau HEKI II	Claraboya manual HEKI II
Fliegenschutztür	Porte d'entrée avec moustiquaire	Contrapuerta / mosquitera
Außenstaufach	Coffre avec accès extérieur	Garaje
Auffahrrampe für Heckgarage	Rampe d'accès pour garage	Rampa acceso garaje
Dachreling mit Heckleiter	Galerie de toit avec échelle	Barra con escalera
Heckstützen	Verins de stationnement	Pies de estacionamiento
Montagevorbereitung für Fahrradträger	Pré-équipement pour porte vélo	Pre-instalación portabicicletas
Optionals	Options	Optionals
Motorradträger nur bei 2,8 Jtd Motor FIAT	Portemoto intégré seulement sur 2.8L JTD FIAT	Porta moto integrado solo en 2,8 Jtd FIAT
Fahrerhausklimaanlage	Climatisation en cabine	Climatizador cabina
Automatikgetriebe nur bei 2,8 Jtd und 2500 Renault	Boîte de vitesse automatique seulement sur 2,8L JTD et 2500 Renault	Cambio automático - solamente 2,8 Jtd y 2500 Renault

LAGAN




1285x1980



1250x2100

760x2100



1250x1760 1460x2100



660x1945

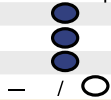
252

Fiat Ducato 11 qli - 15 qli

"2000/2300 JTD"

62/81

84/110 Hp



- / O

3200 pianalato
565x222x270

3000 / 3400

750

2240

2

4



95

90

100 Lit.

Combi 3400



2

-

-

integrata



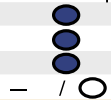
253 G

Fiat Ducato 11 qli - 15 qli

"2000/2300 JTD"

62/81

84/110 Hp



- / O

3200 pianalato
599x222x273

3000 / 3400

750

2320

3

4



110

90

90 Lit.

Combi 3400



2

-

-

integrata



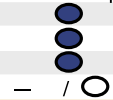
410

Fiat Ducato 11 qli - 15 qli

"2000/2300 JTD"

62/81

84/110 Hp



- / O

2850
559x222x304

3000 / 3400

750

2295

5

6



105

90

100 Lit.

10 Lit

Truma SL 3002



2


-

-

integrata



GLEN



411

Fiat Ducato 11 qli - 15 qli

"2000/2300 JTD"

62/81

84/110 Hp



- / O

3200
599x222x304

3000 / 3400
750
2463

6
4 / 6



105
90
100 Lit.
10 Lit

Truma SL 3002



2

integrata



420

Fiat Ducato 18 qli

2300 JTD

81

110 Hp



O

3700
675x222x304

3500
750
2630

7
7



125
90
100 Lit.
10 Lit

Truma SL 3002



2

Separata



262

Fiat Ducato 15 qli

"2000/2300/2800 JTD"

62/81/93,5

84/110/127 Hp



- / O / O

3700 pianalato
620x232x280

3400
750
2400

4
6



105
90 +90
90 Lit.

Combi 3400

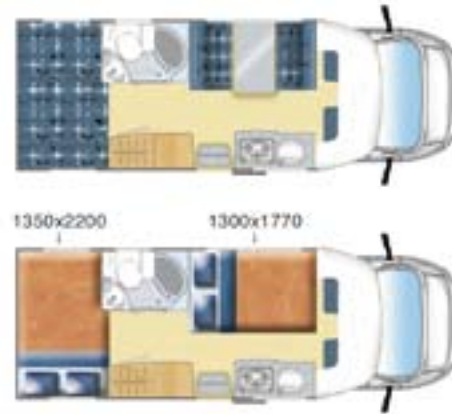
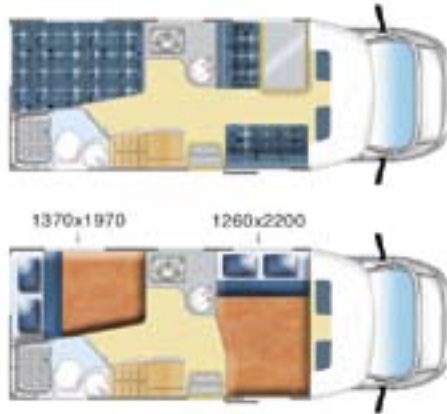


3

Separata

Porta rigida





264

Fiat Ducato 15 qli


"2000/2300/2800 JTD"
62/81/93,5
84/110/127 Hp



3700 pianalato
597x232x280

3400
750
2340

3
4



Combi 3400

3

Separata

Porta rigida



363

Fiat Ducato 15 qli

"2300/2800 JTD 127Cv / 2800 146Cv"
81/93,5/107
110/127/146 Hp



3700 pianalato
669x232x280

3400
750
2600

4
5



Combi 3400

3

Separata

Porta rigida



364G

Fiat Ducato 15 qli

"2300/2800 JTD 127Cv/ 2800 146Cv"
81/93,5/107
110/127/146 Hp



3700 pianalato
669x232x280

3400
950
2640

4
6





Combi 3400

3

Separata





430

Fiat Ducato 15 qli

"2000/2300/2800 JTD"

62/81/93,5

84/110/127 Hp



— / ○ / ○

3200

618x222x307

3400

750

2500

6

6



105

90

90 Lit.

Truma 10 Lit.

Truma SL 3002



—

3

—

—

Separata



432

Fiat Ducato 15 qli

"2000/2300/2800 JTD"

62/81/93,5

84/110/127 Hp



— / ○ / ○

3200

618x222x307

3400

750

2550

5

6



105

90

90 Lit.

Truma 10 Lit.

Truma SL 3002



—

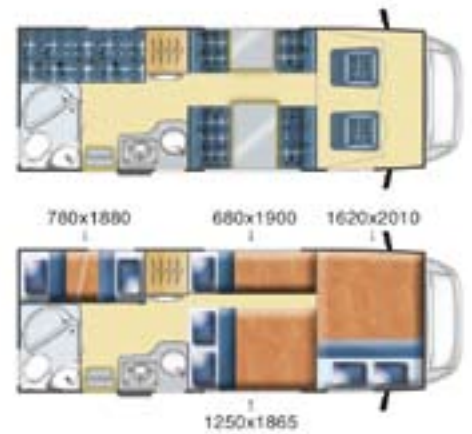
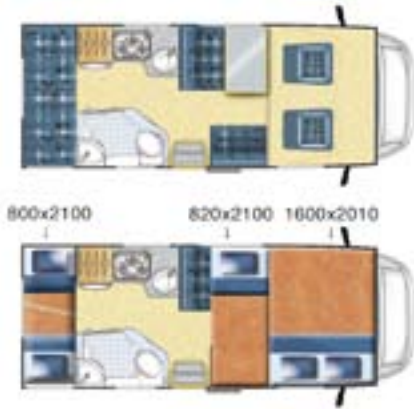
3

—

—

Separata





440

Fiat Ducato 15 qli

"2300/2800 JTD"

81/93,5
110/127 Hp



3200
599x222x307

3400
750
2600

5
5

●
●
●
95
90
90 Lit.
Truma 10 Lit.
Truma SL3002

—
3
—
—

Integrata



461

Fiat Ducato 15 qli

"2300 JTD - 2800 JTD 127Cv / 146Cv"

81/93,5
110/127/146 Hp



3700
657x222x307

3400
1000
2720

6
6

●
●
●
105
90
100 Lit.
Truma 10 Lit.
Truma SL3002

—
3
—
—

Separata



560

Fiat Ducato 15 qli

"2800 JTD 127 Cv - 2800 JTD 146 Cv"

93,5/107
127/146 Hp



3700
683x222x307

3400
900
2740

7
6

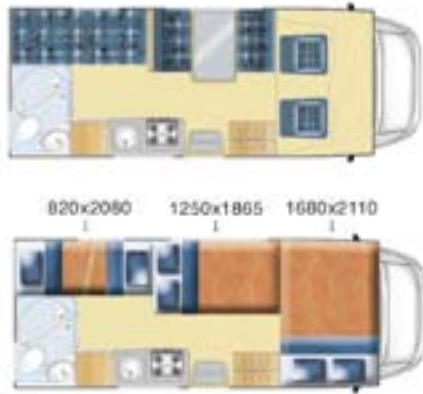
●
●
●
125
90
100 Lit.
Truma 10 Lit.
Truma SL3002

—
3
—
—

Separata



TANDY



610 PLUS

Fiat Ducato 15 qli

2300/2800 JTD
81/93,5
110/127 Hp



3700
638x232x305

3400
900
2635

6
6



105
90
150 Lit

Combi 3400

monoblocco SEA a 4

Separata



620 PLUS

Fiat Ducato 18 qli

"2800 JTD 127Cv - 2800 JTD 146Cv"
93,5/107
127/146 Hp



3700
685x232x305

3500
900
2815

6
5



105
90
150 Lit

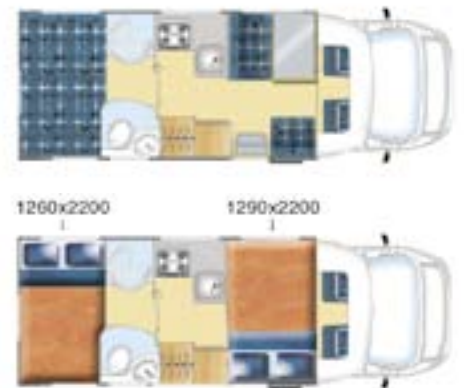
Combi 6000

monoblocco SEA a 4

Separata

Porta rigida





630 G PLUS

Fiat Ducato 18 qli

"2800 JTD 127Cv - 2800 JTD 146Cv"
93,5/107
127/146 Hp



3700
695x232x305

3500
900
2815

6
5



95
90
100 Lit

Combi 6000

3

Separata

Porta rigida



640 PLUS

Fiat Ducato 18 qli

"2800 JTD 146Cv"
107
146 Hp



4050
715x232x305

3500
1000
2850

7
5



105
90
150 Lit

Combi 6000

monoblocco SEA a 4

Separata

Porta rigida



670 G PLUS

Fiat Ducato 15 qli

"2800 JTD 127Cv - 2800 JTD 146Cv"
93,5/107
127/146 Hp



3700 pianalato
669x232x275

3400
750
2740

4
5



95
90
150 Lit

Combi 3400

monoblocco SEA a 4

Separata

Box Doccia





671 PLUS

Fiat Ducato 15 qli

"2800 JTD 127Cv - 2800 JTD 146Cv"
 93,5/107
 127/146 Hp



3700 pianalato
 669x232x275

3400
 750
 2740

4
 5



95
 90
 150 Lit

Combi 3400

monoblocco SEA a 4

Separata

Box Doccia



680 PLUS

Fiat Ducato 15 qli

"2800 JTD 127Cv - 2800 JTD 146Cv"
 93,5/107
 127/146 Hp



3700 pianalato
 669x232x275

3400
 750
 2700

4
 5



95
 90+90
 150 Lit

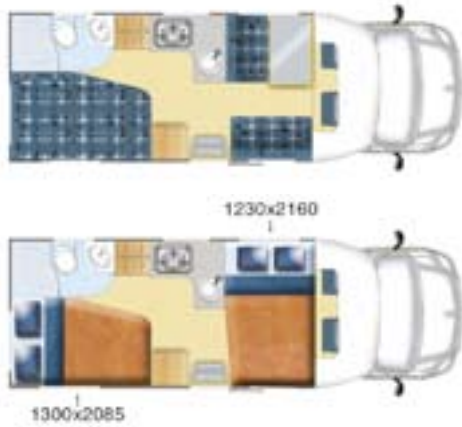
Combi 3400

monoblocco SEA a 4

Separata

Porta rigida





365 PLUS

Renault T35

"2500 120 Cv - 3000 140 Cv"

84/100

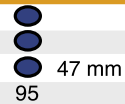
120/140 Hp



4078 pianalato
685x230x278

3500
2000
2720

4
6



47 mm
95
110 + 50 Lit.
150 Lit

Combi 3400

3

Separata

Porta rigida



366 G PLUS

Renault T35

"2500 120 Cv - 3000 140 Cv"

84/100

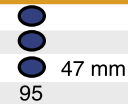
120/140 Hp



4078 pianalato
705x230x278

3500
2000
2765

4
6



47 mm
95
110 Lit.
150 Lit

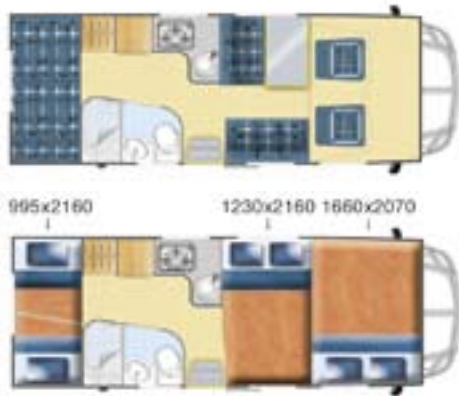
Combi 3400

3

Separata

Porta rigida





433 PLUS

Renault T35

"2500 120 Cv - 3000 140 Cv"

84/100

120/140 Hp



4078 pianalato
674x230x309

3500
2000
2857

6
5



47 mm

95
110 Lit.
150 Lit

Combi 6000



3



Separata



Porta rigida



490 G PLUS

Renault T35

"2500 120 Cv - 3000 140 Cv"

84/100

120/140 Hp



4078 pianalato
705x230x309

3500
2000
2860

6
5



47 mm

95
110 Lit.
150 Lit

Combi 6000



3



Separata



Porta rigida

