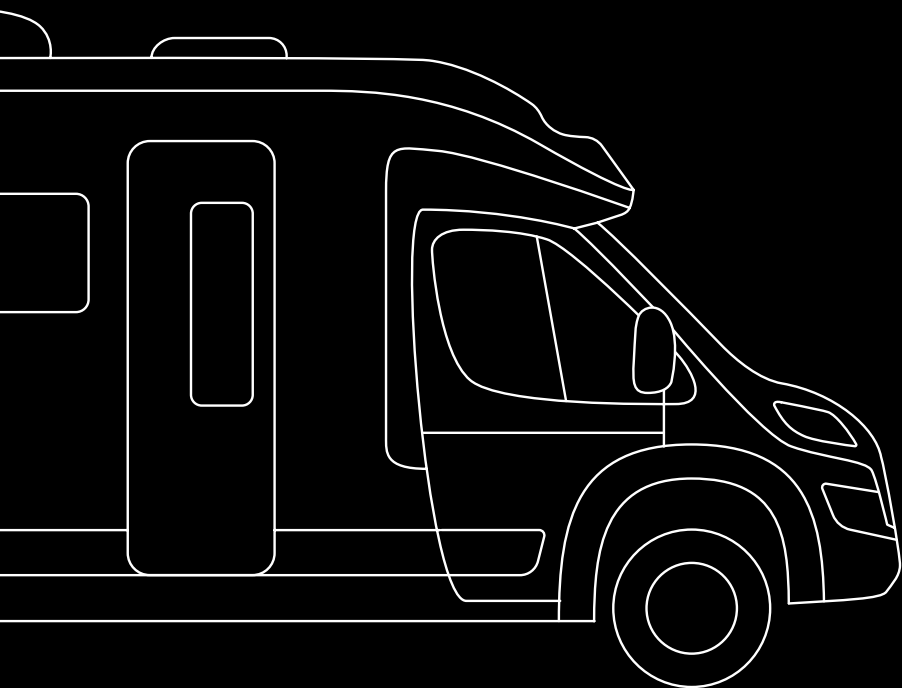


Camping-cars

Prix publics

Fiches techniques

VALABLE À PARTIR DU 1.08.2022



INFORMATIONS IMPORTANTES POUR CHOISIR VOTRE CAMPING-CAR

Le choix de la bonne implantation ainsi qu'un design attrayant sont des facteurs particulièrement importants lors de l'achat d'un camping-car, camper van ou urban vehicle (ci-après : camping-car). Par ailleurs, le poids joue également un rôle essentiel. Famille, amis, équipement en option, accessoires et bagages – tout cela doit pouvoir loger. Parallèlement, il existe des limites techniques et juridiques pour la configuration et le chargement. Chaque camping-car est conçu pour un certain poids, qui ne doit pas être dépassé à l'utilisation. Pour l'acheteur d'un camping-car, la question qui se pose est donc celle de savoir comment il doit configurer son véhicule pour loger les passagers, les bagages et les accessoires selon ses besoins sans que le véhicule dépasse ce poids maximal ? Pour vous faciliter cette décision, nous vous fournissons ci-après quelques informations qui vous seront particulièrement utiles pour choisir votre véhicule parmi les modèles de notre portefeuille:

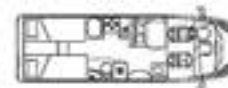
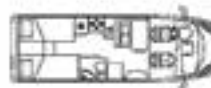
1. La masse en charge maximale techniquement admissible ...

... est une valeur déterminée par le fabricant que le véhicule ne doit pas dépasser. Laika définit une limite supérieure pour le véhicule par rapport à l'implantation, cette limite pouvant varier d'une implantation à l'autre (par ex. 3 500 kg, 4 400 kg). Vous trouverez l'indication correspondante pour chaque implantation dans les caractéristiques techniques.

KOSMO PROFILÉS IMPLANTATIONS

MODÈLE

Châssis de série		209	509
Cylindrée / Puissance maximum kW	cc / kW (ch)	Fiat Ducato 35 Light 2184 / 103 (140)	Fiat Ducato 35 Light 2184 / 103 (140)
Longueur / largeur / hauteur extérieure ^m	cm	695 / 233 / 294	741 / 233 / 294
Largeur / hauteur intérieure	cm	216 / 213	218 / 213
Empatement	mm	3.800	4.035
Masse en charge maximale techniquement admissible*	kg	3.500	3.500
Masse en ordre de marche*	kg	2.876 (2.732 - 3.020)*	2.967 (2.819 - 3.115)*
Nombre de sièges autorisés (conducteur inclus)*		4 (5)	4 (5)
Poids défini par le constructeur pour les équipements en option*	kg	269	99



2. La masse en ordre de marche ...

... se compose – pour simplifier – du véhicule de base avec l'équipement standard plus un poids forfaitaire de **75 kg pour le conducteur**. Il est légalement autorisé et possible que la masse en ordre de marche de votre véhicule diverge de la valeur nominale indiquée dans les documents de vente. La **tolérance admissible s'élève à ± 5 %**. La **marge admissible** en kilogrammes est indiquée entre parenthèses après la masse en ordre de marche. Pour une pleine transparence sur les écarts de poids possibles, Laika pèse chaque véhicule à la fin de la chaîne et communique à votre partenaire le résultat de la pesée de votre véhicule pour qu'il vous le transmette.

Vous trouverez des explications détaillées sur la masse en ordre de marche au point « Mentions légales ».

3. Les sièges autorisés (y compris le conducteur)...

... sont déterminés par le fabricant dans ladite procédure de réception par type. De cela résulte ladite masse des passagers. Pour cela, un poids forfaitaire de 75 kg par passager (sans conducteur) est calculé. **Vous trouverez des explications détaillées sur la masse des passagers au point « Mentions légales »**

KOSMO PROFILÉS IMPLANTATIONS			
MODÈLE		209	509
Châssis de série		Fiat Ducato 35 Light	Fiat Ducato 35 Light
Cylindrée / Puissance maximum kW	cc / kW (ch)	2184 / 103 (140)	2184 / 103 (140)
Longueur / largeur / hauteur extérieure (m)	cm	625 / 233 / 294	341 / 233 / 294
Largeur / hauteur intérieure	cm	218 / 213	218 / 213
Empatement	mm	3.800	4.035
Masse en charge maximale techniquement admissible*	kg	3.500	3.500
Masse en ordre de marche*	kg	2.876 (2.732 - 3.020)*	2.967 (2.819 - 3.115)*
Nombre de sièges autorisés (conducteur inclus)*		4 (5)	4 (5)
Poids défini par le constructeur pour les équipements en option*	kg	269	369

4. Les dimensions définies par le fabricant pour les équipements en option ...

... sont une valeur définie par Laika par implantation pour la masse maximale d'équipement pouvant être commandé en option. Cette limitation a pour but de garantir que la **capacité de charge minimale**, c'est-à-dire la masse libre prescrite par la loi pour les bagages et les accessoires montés ultérieurement pour les véhicules livrés par Laika soit également disponible pour la charge supplémentaire. Si la pesée à la fin de la chaîne devait **exceptionnellement** révéler que la possibilité de chargement additionnel réelle dépasse en baisse la capacité de charge minimale par suite d'un écart de poids admissible vers le haut, nous procéderions alors, avant la livraison du véhicule, à un contrôle conjointement avec votre partenaire et vous-même, pour savoir si nous devons surcharger le véhicule, réduire le nombre de sièges ou retirer l'équipement en option. **Vous trouverez des explications détaillées sur les répercussions des tolérances sur la capacité de charge minimale et la masse de la charge utile au point « Mentions légales ».**

Code	Accessoires	Prix €	Kg*
ACCESSOIRES INTERIEURS			
FD4	Lit de pavillon électrique au-dessus du salon (8)	2.117 €	40 kg
FD5	Transformation des lits jumeaux en lit double avec échelle	415 €	12 kg
FD7	Lit simple sur dinette et table avec pied télescopique	365 €	10 kg
TT6	Ambiance Verona	487 €	0 kg

PACK CONFORT KOSMO **PJ9**
+ 12,5 KG*

- Calibotts de douche en bois
- Tapis de cabine et à l'entrée de la cellule
- Bâse dans la salle d'eau (8)
- Réservoir eaux usées isolé

5. Le poids en surplus de l'équipement en option et des paquets ...

... augmente la masse réelle du véhicule (= masse en ordre de marche plus l'équipement en option choisi) et diminue la capacité de charge. La valeur mentionnée indique le poids en surplus par rapport à l'équipement standard de l'implantation respective. Le poids total des paquets choisis et de l'équipement en option ne doit pas dépasser les dimensions définies par le fabricant pour les équipements en option.



KOSMO COMPACT

KOSMO COMPACT

EQUIPEMENTS DE SERIE

CHÂSSIS VÉHICULE

- Fiat Ducato, 140 ch, Turbo Diesel Common Rail
- Jantes en acier 16"
- Kit de réparation pneus Fix & Go
- Réservoir carburant 75 l
- Contrôle électronique de la stabilité : ESC, ABS, ASR, Hill Holder (aide au démarrage en côte), Roll Over Mitigation (système anti-retournement), Crosswind Assist (assistance vent latéral), système anti-louvoiement, système de freinage post-collision
- Régulateur de vitesse
- Eco-Pack avec Start&Stop
- Climatisation manuelle de cabine
- Airbag conducteur et passager
- Volant réglable en hauteur
- Vitres électriques dans la cabine
- Rétroviseurs extérieurs chauffants et réglables électriquement avec répétiteur de clignotant intégré
- Pare-chocs avant couleur carrosserie

CABINE

- Fermeture centralisée portes cabine avec télécommande
- Sièges cabine pivotants, deux accoudoirs, réglables en hauteur

CARROSSERIE

- Isolation en mousse de polystyrène (EPS)
- Profil aérodynamique de la casquette extérieure et habillage ABS autour de la cabine
- Bas de caisse en ABS
- Garage avec plancher surbaissé, revêtement antidérapant, éclairé, chauffé, rails avec œillets d'arrimage réglables
- Garage avec une charge maximale de 150 kg, en fonction de la configuration et de la charge réelle utilisée
- Marchepied électrique
- Poignée de courtoisie à l'entrée
- Porte cellule avec baie fixe et store occultant
- Baies à cadre affleurant, store occultant et moustiquaire
- Éclairage extérieur LED

CUISINE

- Plan de la cuisine et table anti-rayures, anti-traces
- Éclairage indirect sous le plan de travail de la cuisine
- Plaque de cuisson 3 feux et évier en acier inoxydable, mitigeur pliable
- Réfrigérateur avec choix automatique de la source d'énergie (AES)
- Tiroirs de la cuisine softclose
- Prise 230 V dans la cuisine

SALLE DE BAIN/DOUCHE

- WC avec réservoir amovible (isolé)
- Lanterneau dans la salle d'eau
- Toilette Vario avec maxi-douche séparable intégrée (selon le modèle)

INSTALLATIONS

- Éclairage LED complet, à plusieurs niveaux
- Spots de lecture réglables avec prises USB
- Chauffage avec panneau de contrôle numérique, programmable
- Panneau de contrôle avec indicateur LED
- Chargeur batterie automatique 18 A
- Batterie cellule (95 Ah)
- Prises USB pour recharger vos appareils électroniques
- Coffre à gaz pour deux bouteilles
- Réservoir d'eau propre intérieur, facilement accessible, pompe à eau électrique immergée
- Réservoir eaux usées avec système d'ouverture / fermeture de sécurité

INTERIEUR & CONFORT

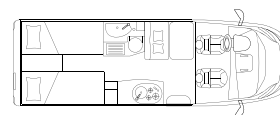
- Mobilier design Pero Toscano
- Ambiance Como
- Parois équipées d'un système anti-condensation et ventilation dans le mobilier pour une répartition idéale de la chaleur
- Coussins séjour ergonomiques déhoussables
- Appuis-tête séjour réglables en hauteur
- Table extensible
- Lits avec sommier à lattes en bois
- Matelas grand confort avec housse extensible lavable en machine
- Tête de lit arrière rembourrée et éclairée
- Espace de rangement à l'intérieur de la casquette avant
- Armoire équipée d'un rail coulissant

PRÉDISPOSITION DE SÉRIE POUR:

- Prédiposition TV avec alimentation et câblage pour l'antenne



KOSMO COMPACT IMPLANTATIONS



MODÈLE

COMPACT 5

COMPACT 9

Châssis de série		Fiat Ducato 35 Light	Fiat Ducato 35 Light
Cylindrée / Puissance maximum	cc / kW (ch)	2184 / 103 (140)	2184 / 103 (140)
Longueur / largeur / hauteur extérieure ^(A)	cm	595 / 214 / 276	665 / 214 / 276
Largeur / hauteur intérieure	cm	200 / 195	200 / 195
Empattement	mm	3.450	3.800
Masse en charge maximale techniquement admissible*	kg	3.500	3.500
Masse en ordre de marche*	kg	2.598 (2.468 - 2.728)*	2.661 (2.528 - 2.794)*
Nombre de sièges autorisés (conducteur inclus)*		4 (S)	4 (S)
Poids défini par le constructeur pour les équipements en option* ^{(E) (F)}	kg	562	492
Masse tractable maximale techniquement admissible*	kg	2.000	2.000
Places couchage		2 (S) + 1 (O)	2 (S) + 1 (O)
Parois / toit / plancher (épaisseur)	mm	34 / 33 / 42	34 / 33 / 42
Baies		3	4
Lanterneau 40 x 40 cm dans le salon		S	S
Lanterneau panoramique 70 x 50 cm dans le salon		P	P
Lanterneau 40 x 40 cm dans la chambre à coucher		S	S
Dimensions garage (P x H x L)	cm	218x115x64/55	218x110x87
Porte de soute droite / gauche (L x H)	cm	65x110 / 45x85 (O)	70x105 / 70x75 (O)
Capacité du réservoir à eau fraîche totale/ Capacité du réservoir à eau fraîche lors d'un remplissage pour déplacement ^(D)	l	110 / 20	110 / 20
Capacité maximale du réservoir des eaux usées en fonction de la configuration et de la charge réelle	l	90	90
WC avec réservoir amovible (antigel)	l	18	18
Lit arrière droit / gauche	cm	-	200x70 / 195x80
Lit arrière double	cm	194x140 / 130	O
Lit dinette	cm	185x70 / 43 (O)	165x65 (O)
Réfrigérateur	l	89	89
Système de chauffage à air pulsé	kW	4	4
Prises 12 V - prises 230 V - prise USB - Prise TV dans le séjour - dans la chambre arrière	pc.	1-2-(1+4) - 1- /	1-2-(1+4) - 1- /
Rangement pour bouteille de gaz d'un poids de remplissage maximal de 11 kg	pc.	2	2



En ce qui concerne la **masse en ordre de marche indiquée**, il s'agit d'une valeur standard définie dans la procédure de réception par type. En raison des tolérances de fabrication, la masse en ordre de marche réellement pesée peut diverger de la valeur indiquée ci-dessus. Des écarts pouvant atteindre jusqu'à $\pm 5\%$ de la masse en ordre de marche sont autorisés par la loi et possibles. La marge admissible en kilogrammes est indiquée entre parenthèses après la masse en ordre de marche. Dans le **cas des dimensions définies par le fabricant pour les équipements en option**, il s'agit d'une valeur calculée déterminée pour chaque type et chaque implantation, par laquelle Laika définit le poids maximal disponible pour l'équipement en option installé en usine. La limitation de l'équipement en option a pour but de garantir que la capacité de charge minimale c'est-à-dire la masse libre prescrite par la loi pour les bagages et les accessoires installés ultérieurement sur les véhicules livrés par Laika est aussi réellement disponible pour la charge supplémentaire.

Le poids réel de votre véhicule départ usine peut uniquement être déterminé par une pesée à la fin de la chaîne. Si la pesée devait exceptionnellement révéler que, malgré la limitation de l'équipement en option, la capacité de charge supplémentaire réelle est inférieure à la capacité de charge minimale du fait d'un écart de poids admissible vers le haut, nous procéderons alors, avant la livraison du véhicule, à un contrôle conjointement avec votre partenaire et vous-même, pour savoir si nous devons surcharger le véhicule, réduire le nombre de sièges ou retirer l'équipement en option. La **masse en charge maximale techniquement admissible** du véhicule ainsi que la **masse maximale techniquement admissible** sur l'essieu n'ont pas le droit d'être dépassées. Vous trouverez des informations et explications détaillées sur le thème du poids et pour la configuration du véhicule au point Mentions légales. Vous trouverez une présentation détaillée de toutes les dépendances techniques obligatoires dans les explications des notes en bas de page à la page 82.

KOSMO COMPACT PACKS

PACK CHÂSSIS

2GA
+ 2,6 KG*

- Commandes radio au volant
- Antenne radio DAB
- Prédiposition radio DAB et haut-parleurs dans la cabine
- Traction+ (différentiel électronique intelligent) et Hill Descent (contrôle du véhicule en descente)

Prix

838 €

PACK CONFORT KOSMO COMPACT

2S9
+ 21,9 KG*

- Sièges cabine accordés à l'ambiance cellule (housses)
- Prédiposition pour la caméra de recul
- Caillebotis de douche en bois
- Tapis de cabine
- Moustiquaire
- Réservoir eaux usées isolé
- Lanterneau panoramique 70 x 50 cm dans le salon

Prix

1.599 €

PACK CHÂSSIS DESIGN

PDN
+ 1 KG*

- Calandre moteur coloris noir brillant
- Volant et pommeau du levier de vitesse gainés de cuir, d'origine Fiat
- Encadrement des feux noir
- Tableau de bord version "Techno Trim"

Prix

739 €

PACK SMART HOME

SH4
+ 7 KG*

- Détecteur de gaz
- Réservoir chauffé
- Détendeur de gaz avec échangeur automatique et antigivre (DuoControl + EisEX)
- Support TV orientable

Prix

1.417 €



*INFO

L'installation en usine de l'équipement en option accroît la masse réelle du véhicule et diminue la capacité de charge. Le poids en surplus indiqué pour les paquets et l'équipement en option fait apparaître le poids en surplus par rapport à l'équipement standard du modèle en question ou de l'implantation. Le poids total de l'équipement choisi en option ne doit pas dépasser la **masse définie par le fabricant pour l'équipement en option** indiquée dans les aperçus des modèles. Il s'agit ici d'une valeur calculée déterm-

inée pour chaque type et chaque implantation, par laquelle Laika définit le poids maximal disponible pour l'équipement en option installé en usine. Vous trouverez des informations et explications détaillées sur le thème du poids au point Mentions légales.

Vous trouverez une présentation plus détaillée de toutes les dépendances techniques obligatoires dans les explications relatives aux notes de bas de page à la p. 82.

**PACK ASSISTANCE
À LA CONDUITE** **2PP**
+ **0,2 KG***

- Freinage d'urgence autonome avec détection des piétons et des cyclistes, contrôle de la trajectoire (assistance au maintien de la trajectoire), capteur de pluie et de luminosité, reconnaissance des panneaux de signalisation et reconnaissance des feux de route

Prix

1.132 €

**PACK MULTIMÉDIA
KOSMO** **MM3**
+ **7,8 KG***

- Système multimédia 8", autoradio DAB, écran tactile, navigation et mise à jour de la carte durant 3 ans, haut-parleurs, caméra de recul ^{(29) (41)}

Prix


2.266 €

**PACK
ALARME** **S1A**
+ **4,2 KG***

- Capteurs de stationnement avant (4 pièces)
- Capteurs de stationnement arrière (4 pièces)
- Dispositif antivol à périmètre volumétrique (y compris portes et trappes), télécommande intégrée dans la clé du porteur
- Capteurs antivol pour les baies (6 pièces)

Prix

1.999 €



*INFO

L'installation en usine de l'équipement en option accroît la masse réelle du véhicule et diminue la capacité de charge. Le poids en surplus indiqué pour les paquets et l'équipement en option fait apparaître le poids en surplus par rapport à l'équipement standard du modèle en question ou de l'implantation. Le poids total de l'équipement choisi en option ne doit pas dépasser la **masse définie par le fabricant pour l'équipement en option** indiquée dans les aperçus des modèles. Il s'agit ici d'une valeur calculée déterm-

inée pour chaque type et chaque implantation, par laquelle Laika définit le poids maximal disponible pour l'équipement en option installé en usine. Vous trouverez des informations et explications détaillées sur le thème du poids au point Mentions légales.

Vous trouverez une présentation plus détaillée de toutes les dépendances techniques obligatoires dans les explications relatives aux notes de bas de page à la p. 82.

KOSMO COMPACT EQUIPEMENTS OPTIONNELS

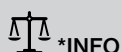
Code Accessoires Prix € Kg* Compact 5 Compact 9

SURCHARGE

2043605	Surcharge P.T.A.C. 3.650 kg, châssis Fiat Light*	277 €	0 kg	O	O
2734600	Châssis Fiat Ducato Heavy 4.250 kg* ⁽³⁶⁾	1.478 €	40 kg	-	O
2734602	Châssis Fiat Ducato Heavy 4.400 kg* ⁽³⁷⁾	1.774 €	40 kg	-	O

CHÂSSIS ET CABINE

3389509	Motorisation Fiat 2,2, 180 ch, Euro 6d Final (supplément par rapport au 140 ch) ⁽¹²⁾	4.134 €	20 kg	-	O
3350311	Motorisation Fiat 2,2, 140 ch, Heavy Duty (supplément par rapport au 140 ch) ⁽¹⁴⁾	1.662 €	0 kg	O	O
3389514	Motorisation Fiat 2,2, 180 ch, Heavy Duty (supplément par rapport au 140 ch) ⁽¹³⁾	4.216 €	20 kg	-	O
2JH-5	Boîte de vitesses automatique - 140 ch - Châssis Light ⁽³⁰⁾	3.943 €	55 kg	O	O
2JH-6	Boîte de vitesses automatique - 180 ch - Châssis Light ⁽³⁰⁾	3.943 €	35 kg	-	O
AT9-HE140B	Boîte de vitesses automatique - 140 ch - Châssis Heavy	3.943 €	18 kg	-	O
AT9-HE180B	Boîte de vitesses automatique - 180 ch - Châssis Heavy	3.943 €	3 kg	-	O
2PZ	U-Connect 10" Radio NAV Touch HD Display, d'origine Fiat ^{(21) (41)}	2.059 €	1,9 kg	O	O
2QF	Full-Digital Cluster, d'origine Fiat	749 €	0,3 kg	O	O
320	Volant et pommeau de levier de vitesse en cuir, d'origine Fiat	389 €	0,3 kg	O	O
5QD	Déconnexion batterie moteur, d'origine Fiat	235 €	0 kg	O	O
3065127	Réservoir carburant 90 l, châssis Fiat	98 €	12 kg	O	O
FO7	Personnalisation avec logo Laika pour enjoliveurs Fiat ou jantes en alliage (4 pièces)	51 €	0,1 kg	O	O
431-2	Jantes alliage 16", d'origine Fiat, châssis Light, (4 pièces)	739 €	0 kg	O	O
0R2-2	Jantes alliage coloris noir mat 16", d'origine Fiat, châssis Light, (4 pièces)	842 €	0 kg	O	O
1LR	Jantes alliage 16", d'origine Fiat, châssis Heavy (4 pièces)	744 €	0 kg	-	O
LPZ	Feux antibrouillard avec fonction feux de virage, d'origine Fiat	352 €	2 kg	O	O
LM1	Feux de jour LED, d'origine Fiat	542 €	0 kg	O	O
9WE	Feux full LED, d'origine Fiat	2.048 €	0 kg	O	O
026	Frein de stationnement électrique, d'origine Fiat	616 €	0 kg	O	O
67333	Climatisation cabine automatique, d'origine Fiat	527 €	0 kg	O	O
RFX	Chargeur sans fil des téléphones portables, d'origine Fiat	661 €	0 kg	O	O
365	Capteurs de pression des pneus - TPMS	286 €	0,5 kg	O	O
2808053	Stores plissés de cabine ⁽²²⁾	690 €	4,5 kg	O	O



L'installation en usine de l'équipement en option accroît la masse réelle du véhicule et diminue la capacité de charge. Le poids en surplus indiqué pour les paquets et l'équipement en option fait apparaître le poids en surplus par rapport à l'équipement standard du modèle en question ou de l'implantation. Le poids total de l'équipement choisi en option ne doit pas dépasser la **masse définie par le fabricant pour l'équipement en option** indiquée dans les aperçus des modèles. Il s'agit ici d'une valeur calculée déterminée pour chaque type et chaque implantation, par laquelle Laika définit le poids maximal disponible pour l'équipement en option installé en

usine. Vous trouverez des informations et explications détaillées sur le thème du poids au point Mentions légales. Dans le cas d'une surcharge, la masse définie par le fabricant pour l'équipement en option augmente. Cette augmentation résulte de la capacité de charge plus élevée due au châssis alternatif. Le propre poids plus élevé du châssis alternatif et notamment le poids pour, le cas échéant, des variantes de moteurs plus lourds contraignantes (180 CV par ex.) doivent être déduits. Vous trouverez une présentation plus détaillée de toutes les dépendances techniques obligatoires dans les explications relatives aux notes de bas de page à la p. 82.

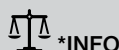
Code Accessoires Prix € Kg* Compact 5 Compact 9

ACCESSOIRES INTERIEURS

FC5	Transformation des lits jumeaux en lit double avec échelle	415 €	12 kg	-	O
FF8	Dinette transformable en couchage simple ⁽⁷⁾	377 €	5 kg	O	-
C25	Dinette transformable en couchage simple	417 €	5 kg	-	O
TT6	Ambiance Verona	487 €	0 kg	O	O
EE	Similcuir Firenze	701 €	0 kg	O	O
TT2	Similcuir Udine	701 €	0 kg	O	O
TT5	Cuir Milano	3.008 €	0 kg	O	O
3196530	TV LED 19" avec lecteur DVD, décodeur et support	1.048 €	8 kg	O	O
FD1	Support TV orientable	176 €	3 kg	O	O
FF7	Passage du chauffage Combi 4 au Combi 6	299 €	0 kg	O	O
C31	Passage du chauffage Combi 4 au Combi 6 E	647 €	2 kg	O	O
FD5	Plancher chauffant (une partie du plancher)	608 €	9 kg	O	O
FO	Four à gaz avec grill	914 €	17 kg	O	O
F27	Hotte aspirante	564 €	2 kg	O	O
C30	Deuxième batterie cellule AGM 95 Ah	365 €	27 kg	O	O

ACCESSOIRES EXTÉRIEURS

F29	Douche extérieure (eau froide)	316 €	2,5 kg	O	O
FG1/FG2	Porte garage côté gauche	427 €	3 kg	O	O
37831	Porte-vélos pliant Laika pour 3 vélos	420 €	9,3 kg	O	O
37832	Support supplémentaire pour 4ème vélo	99 €	1 kg	O	O
C58	Store extérieur (manuel) 3,5 m, laqué blanc	1.043 €	26 kg	O	-
D11	Store extérieur (manuel) 4 m, laqué blanc	1.096 €	30 kg	-	O
AN3	Antenne satellite 80 HD	2.481 €	17 kg	O	O
FL6	Panneau solaire 120 W avec réglage et supports	1.047 €	15,5 kg	O	O
2447744	Système de charge de la batterie du moteur en parallèle ⁽²⁷⁾	142 €	1 kg	O	O
D21	Prédisposition pour panneau solaire	156 €	1 kg	O	O
F23	Supports de stabilisation	383 €	6 kg	O	O



L'installation en usine de l'équipement en option accroît la masse réelle du véhicule et diminue la capacité de charge. Le poids en surplus indiqué pour les paquets et l'équipement en option fait apparaître le poids en surplus par rapport à l'équipement standard du modèle en question ou de l'implantation. Le poids total de l'équipement choisi en option ne doit pas dépasser la **masse définie par le fabricant pour l'équipement en option** indiquée dans les aperçus des modèles. Il s'agit ici d'une valeur calculée déterminée pour chaque type et chaque implantation, par laquelle Laika définit le poids maximal disponible pour l'équipement en option installé en

usine. Vous trouverez des informations et explications détaillées sur le thème du poids au point Mentions légales. Dans le cas d'une surcharge, la masse définie par le fabricant pour l'équipement en option augmente. Cette augmentation résulte de la capacité de charge plus élevée due au châssis alternatif. Le propre poids plus élevé du châssis alternatif et notamment le poids pour, le cas échéant, des variantes de moteurs plus lourds contraignantes (180 CV par ex.) doivent être déduits. Vous trouverez une présentation plus détaillée de toutes les dépendances techniques obligatoires dans les explications relatives aux notes de bas de page à la p. 82.



KOSMO

KOSMO PROFILÉS | INTÉGRAUX

EQUIPEMENTS DE SERIE EN COMMUN

CHÂSSIS VÉHICULE

- Fiat Ducato, 140 ch, Turbo Diesel Common Rail
- Voie arrière élargie
- Jantes en acier 16"
- Kit de réparation pneus Fix & Go
- Réservoir carburant 75 l
- Contrôle électronique de la stabilité : ESC, ABS, ASR, Hill Holder (aide au démarrage en côte), Roll Over Mitigation (système anti-retournement), Crosswind Assist (assistance vent latéral), système anti-louvoiement, système de freinage post-collision
- Régulateur de vitesse
- Eco-Pack avec Start&Stop
- Climatisation manuelle de cabine
- Airbag conducteur et passager
- Volant réglable en hauteur

CABINE

- Fermeture centralisée portes cabine et cellule avec télécommande

CARROSSERIE

- Isolation en mousse de polystyrène (EPS)
- Sous plancher en polyester
- Bas de caisse en aluminium
- Garage avec plancher surbaissé, revêtement antidérapant, éclairé, chauffé, rails avec œillets d'arrimage réglables
- Garage avec une charge maximale de 150 kg, en fonction de la configuration et de la charge réelle utilisée
- Prise de courant dans le garage
- Double porte d'accès au garage
- Marche d'entrée intégrée
- Poignée de courtoisie à l'entrée
- Porte cellule Premium XL, verrouillage centralisé avec télécommande, baie, store occultant, compartiment de rangement et moustiquaire
- Baies à cadre affleurant, store occultant et moustiquaire
- Éclairage extérieur LED

CUISINE

- Plan de la cuisine et table anti-rayures, anti-traces
- Éclairage indirect sous le plan de travail de la cuisine
- Évier en acier inoxydable
- Couvercle d'évier multifonctionnel (planche à découper et étagère)
- Plaque de cuisson 3 feux
- Réfrigérateur avec choix automatique de la source d'énergie (AES)
- Tiroirs de la cuisine softclose
- Prise 230 V dans la cuisine
- Étagère porte-épices en métal chromé
- Habillage des cadres des baies de la cuisine et du séjour
- Panneau de protection effet cristal, pour le plan de la cuisine
- Lanterneau 40 x 40 cm en cuisine

SALLE DE BAIN/DOUCHE

- WC avec réservoir amovible (isolé)
- Lanterneau dans la salle d'eau
- Porte des toilettes permettant le cloisonnement central (selon le modèle)
- Douche indépendante
- Porte coulissante pour séparer la zone de couchage (selon le modèle)
- Compartiment de rangement dans le plancher à l'arrière du véhicule
- Prise 230 V dans la salle d'eau

INSTALLATIONS

- Éclairage LED complet, à plusieurs niveaux
- Spots de lecture réglables avec prises USB
- Chauffage gaz Combi avec répartition optimale dans tout le véhicule, y compris dans la soute garage et la cabine
- Chauffage avec panneau de contrôle numérique, programmable
- Panneau de contrôle avec indicateur LED
- Chargeur batterie automatique 18 A
- Batterie cellule (95 Ah)
- Prises USB pour recharger vos appareils électroniques
- Coffre à gaz pour deux bouteilles
- Réservoir d'eau propre intérieur, facilement accessible, pompe à eau électrique immergée

- Réservoir eaux usées avec système d'ouverture / fermeture de sécurité
- Tuyaux d'évacuation des eaux avec siphons anti-odeurs, réservoir des eaux usées avec ventilation extérieure

INTERIEUR & CONFORT

- Mobilier design Pero Toscano
- Ambiance Como
- Parois équipées d'un système anti-condensation et ventilation dans le mobilier pour une répartition idéale de la chaleur
- Coussins séjour ergonomiques déhoussables
- Appuis-tête séjour réglables en hauteur
- Table ergonomique fonctionnelle, orientable avec réglage facile et ajustable
- Lanterneau panoramique séjour ⁽³⁾
- Lits avec sommier à lattes en bois
- Matelas grand confort avec housse extensible lavable en machine
- Lit central, hauteur réglable manuellement (selon le modèle)
- Tête de lit arrière rembourrée et éclairée
- Armoire avec éclairage intérieur automatique
- Compartiment TV LCD/LED allant jusqu'à 32"
- Meuble à chaussures à l'entrée de la cellule

PRÉDISPOSITION DE SÉRIE POUR:

- Prédiposition TV avec alimentation et câblage pour l'antenne
- Pré-équipement caméra de recul
- Pré-équipement attelage
- Pré-équipement antenne satellite

KOSMO PROFILÉS | INTÉGRAUX

EQUIPEMENTS SUPPLEMENTAIRES POUR CHAQUE GAMME

PROFILÉS



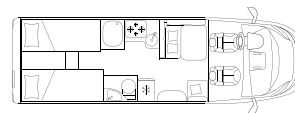
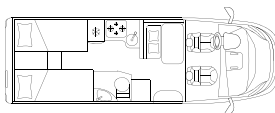
- Vitres électriques dans la cabine
- Rétroviseurs extérieurs chauffants et réglables électriquement avec répéteur de clignotant intégré
- Pare-chocs avant couleur carrosserie
- Sièges cabine pivotants avec accoudoirs, réglables en hauteur, dossiers et tissus accordés au séjour
- Compartiments de rangement et éclairage indirect à l'intérieur de la casquette avant
- Casquette avec skyview intégré
- Toilette Vario avec maxi-douche séparable intégrée (selon le modèle)

INTÉGRAUX



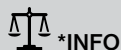
- Rétroviseurs ext. type bus avec double lentille et fonction grand angle, chauffants et réglables électriquement, antenne radio intégrée
- Feux de jour à LED
- Porte conducteur avec vitre électrique
- Sièges cabine pivotants, réglables en hauteur avec accoudoirs, ceintures de sécurité intégrées et tissus accordés au séjour
- Stores plissés de cabine
- Face avant monobloc au style automobile en fibre de verre avec pare-brise panoramique
- Lit de pavillon avec sommier à lattes et matelas grand confort, rideau périphérique, lanterneau, doubles liseuses, étagère et rideau de séparation pour une intimité maximale.
- Éclairage indirect intégré et spots de lecture sous le lit de pavillon

KOSMO PROFILÉS IMPLANTATIONS



MODÈLE

Châssis de série		209	509
Cylindrée / Puissance maximum kW	cc / kW (ch)	Fiat Ducato 35 Light 2184 / 103 (140)	Fiat Ducato 35 Light 2184 / 103 (140)
Longueur / largeur / hauteur extérieure ^(A)	cm	695 / 233 / 294	741 / 233 / 294
Largeur / hauteur intérieure	cm	218 / 213	218 / 213
Empattement	mm	3.800	4.035
Masse en charge maximale techniquement admissible*	kg	3.500	3.500
Masse en ordre de marche*	kg	2.876 (2.732 - 3.020)*	2.967 (2.819 - 3.115)*
Nombre de sièges autorisés (conducteur inclus)*		4 (S)	4 (S)
Poids défini par le constructeur pour les équipements en option*	kg	259	169
Masse tractable maximale techniquement admissible* ^{(E) (F)}	kg	2.000	2.000
Places couchage		2 (S) + 2 (O)	2 (S) + 2 (O) + 1 (O)
Parois / toit / plancher (épaisseur)	mm	34 / 33 / 49	34 / 33 / 49
Baies		4 (S) + 1 (O)	4 (S) + 1 (O)
Lanterneau panoramique 70 x 50 cm dans le salon ⁽³⁾		S	S
Lanterneau 40 x 40 cm dans la chambre à coucher		S	S
Dimensions garage (P x H x L)	cm	218x120x91	218x121x109
Porte de soute droite / gauche (L x H)	cm	75x115 / 75x115	93x115 / 93x115
Capacité du réservoir à eau fraîche totale/ Capacité du réservoir à eau fraîche lors d'un remplissage pour déplacement ^(D)	l	110 / 20	110 / 20
Capacité maximale du réservoir des eaux usées en fonction de la configuration et de la charge réelle	l	90	90
WC avec réservoir amovible (antigel)	l	18	18
Dînette face-face dans le salon avec table à rallonge pliante		-	-
Lit arrière droit / gauche	cm	201x80 / 186x80	207x80 / 200x80
Lit arrière double	cm	(O)	(O)
Lit arrière double, hauteur réglable manuellement	cm	-	-
Lit dînette	cm	-	200x115 (O)
Lit de pavillon électrique ⁽³⁾	cm	200x140 (O)	200x140 (O)
Réfrigérateur	l	140	140
Système de chauffage à air pulsé	kW	6	6
Chauffage à eau chaude	kW	6 (O)	6 (O)
Prises 12 V - prises 230 V - prise USB - Prise TV dans le séjour - dans la chambre arrière	pc.	2-5-(1+2) - 1-/	2-6-(1+2) - 1-/
Rangement pour bouteille de gaz d'un poids de remplissage maximal de 11 kg	pc.	2	2

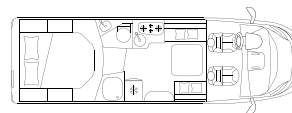


*INFO

En ce qui concerne la **masse en ordre de marche indiquée**, il s'agit d'une valeur standard définie dans la procédure de réception par type. En raison des tolérances de fabrication, la masse en ordre de marche réellement pesée peut diverger de la valeur indiquée ci-dessus. Des écarts pouvant atteindre jusqu'à $\pm 5\%$ de la masse en ordre de marche sont autorisés par la loi et possibles. La marge admissible en kilogrammes est indiquée entre parenthèses après la masse en ordre de marche. Dans le cas des dimensions définies par le fabricant pour les équipements en option, il s'agit d'une valeur calculée déterminée pour chaque type et chaque implantation, par laquelle Laika définit le poids maximal disponible pour l'équipement en option installé en usine. La limitation de l'équipement en option a pour but de garantir que la capacité de charge minimale c'est-à-dire la masse libre prescrite par la loi pour les bagages et les accessoires installés ultérieurement sur les véhicules livrés par Laika est aussi réellement disponible pour la charge supplémentaire.

Le poids réel de votre véhicule départ usine peut uniquement être déterminé par une pesée à la fin de la chaîne. Si la pesée devait exceptionnellement révéler que, malgré la limitation de l'équipement en option, la capacité de charge supplémentaire réelle est inférieure à la capacité de charge minimale du fait d'un écart de poids admissible vers le haut, nous procéderons alors, avant la livraison du véhicule, à un contrôle conjointement avec votre partenaire et vous-même, pour savoir si nous devons surcharger le véhicule, réduire le nombre de sièges ou retirer l'équipement en option. La **masse en charge maximale techniquement admissible** du véhicule ainsi que la **masse maximale techniquement admissible** sur l'essieu n'ont pas le droit d'être dépassées. Vous trouverez des informations et explications détaillées sur le thème du poids et pour la configuration du véhicule au point Mentions légales. Vous trouverez une présentation détaillée de toutes les dépendances techniques obligatoires dans les explications des notes en bas de page à la page 82.

KOSMO PROFILÉS IMPLANTATIONS



MODÈLE

Châssis de série		509 L	512
Cylindrée / Puissance maximum kW	cc / kW (ch)	Fiat Ducato 35 Light 2184 / 103 (140)	Fiat Ducato 35 Light 2184 / 103 (140)
Longueur / largeur / hauteur extérieure ^(A)	cm	741 / 233 / 294	741 / 233 / 294
Largeur / hauteur intérieure	cm	218 / 213	218 / 213
Empattement	mm	4.035	4.035
Masse en charge maximale techniquement admissible*	kg	3.500	3.500
Masse en ordre de marche*	kg	3.001 (2.851 - 3.151)*	3.018 (2.867 - 3.169)*
Nombre de sièges autorisés (conducteur inclus)*		4 (S)	4 (S)
Poids défini par le constructeur pour les équipements en option*	kg	130	113
Masse tractable maximale techniquement admissible* ^{(E) (F)}	kg	2.000	2.000
Places couchage		2 (S) + 2 (O) + 1 (O)	2 (S) + 2 (O) + 1 (O)
Parois / toit / plancher (épaisseur)	mm	34 / 33 / 49	34 / 33 / 49
Baies		5 (S) + 1 (O)	5 (S) + 1 (O)
Lanterneau panoramique 70 x 50 cm dans le salon ⁽³⁾		S	S
Lanterneau 40 x 40 cm dans la chambre à coucher		S	S
Dimensions garage (P x H x L)	cm	218x118x109	218x120/90x109
Porte de soute droite / gauche (L x H)	cm	93x115 / 93x115	93x115 / 93x115
Capacité du réservoir à eau fraîche totale/ Capacité du réservoir à eau fraîche lors d'un remplissage pour déplacement ^(D)	l	110 / 20	110 / 20
Capacité maximale du réservoir des eaux usées en fonction de la configuration et de la charge réelle	l	90	90
WC avec réservoir amovible (antigel)	l	18	18
Dînette face-face dans le salon avec table à rallonge pliante		S	S
Lit arrière droit / gauche	cm	205x80 / 210x80	-
Lit arrière double	cm	(O)	-
Lit arrière double, hauteur réglable manuellement	cm	-	190x148
Lit dînette	cm	200x115 (O)	200x115 (O)
Lit de pavillon électrique ⁽³⁾	cm	200x140 (O)	200x140 (O)
Réfrigérateur	l	140	140
Système de chauffage à air pulsé	kW	6	6
Chauffage à eau chaude	kW	6 (O)	6 (O)
Prises 12 V - prises 230 V - prise USB - Prise TV dans le séjour - dans la chambre arrière	pc.	2-6-(1+2) - 1-/	1-5-(1+2) - 1-/
Rangement pour bouteille de gaz d'un poids de remplissage maximal de 11 kg	pc.	2	2



En ce qui concerne la **masse en ordre de marche indiquée**, il s'agit d'une valeur standard définie dans la procédure de réception par type. En raison des tolérances de fabrication, la masse en ordre de marche réellement pesée peut diverger de la valeur indiquée ci-dessus. Des écarts pouvant atteindre jusqu'à $\pm 5\%$ de la masse en ordre de marche sont autorisés par la loi et possibles. La marge admissible en kilogrammes est indiquée entre parenthèses après la masse en ordre de marche. Dans le cas des dimensions définies par le fabricant pour les équipements en option, il s'agit d'une valeur calculée déterminée pour chaque type et chaque implantation, par laquelle Laika définit le poids maximal disponible pour l'équipement en option installé en usine. La limitation de l'équipement en option a pour but de garantir que la capacité de charge minimale c'est-à-dire la masse libre prescrite par la loi pour les bagages et les accessoires installés ultérieurement sur les véhicules livrés par Laika est aussi réellement disponible pour la charge supplémentaire.

Le poids réel de votre véhicule départ usine peut uniquement être déterminé par une pesée à la fin de la chaîne. Si la pesée devait exceptionnellement révéler que, malgré la limitation de l'équipement en option, la capacité de charge supplémentaire réelle est inférieure à la capacité de charge minimale du fait d'un écart de poids admissible vers le haut, nous procéderons alors, avant la livraison du véhicule, à un contrôle conjointement avec votre partenaire et vous-même, pour savoir si nous devons surcharger le véhicule, réduire le nombre de sièges ou retirer l'équipement en option. La **masse en charge maximale techniquement admissible** du véhicule ainsi que la **masse maximale techniquement admissible** sur l'essieu n'ont pas le droit d'être dépassées. Vous trouverez des informations et explications détaillées sur le thème du poids et pour la configuration du véhicule au point Mentions légales. Vous trouverez une présentation détaillée de toutes les dépendances techniques obligatoires dans les explications des notes en bas de page à la page 82.

KOSMO PROFILÉS PACKS

PACK CHÂSSIS

2GA
+ 2,6 KG*

- Commandes radio au volant
- Antenne radio DAB
- Prédiposition radio DAB et haut-parleurs dans la cabine
- Traction+ (différentiel électronique intelligent) et Hill Descent (contrôle du véhicule en descente)

Prix

838 €

PACK CONFORT KOSMO

PJ9
+ 12,5 KG*

- Caillebotis de douche en bois
- Tapis de cabine et à l'entrée de la cellule
- Baie dans la salle d'eau ⁽⁹⁾
- Réservoir eaux usées isolé

Prix

586 €

PACK CHÂSSIS DESIGN

PDN
+ 1 KG*

- Calandre moteur coloris noir brillant
- Volant et pommeau du levier de vitesse gainés de cuir, d'origine Fiat
- Encadrement des feux noir
- Tableau de bord version "Techno Trim"

Prix

739 €


PACK SMART HOME

SH4
+ 7 KG*

- Détecteur de gaz
- Réservoir chauffé
- Détendeur de gaz avec échangeur automatique et antigivre (DuoControl + EisEX)
- Support TV orientable

Prix

1.417 €



*INFO

L'installation en usine de l'équipement en option accroît la masse réelle du véhicule et diminue la capacité de charge. Le poids en surplus indiqué pour les paquets et l'équipement en option fait apparaître le poids en surplus par rapport à l'équipement standard du modèle en question ou de l'implantation. Le poids total de l'équipement choisi en option ne doit pas dépasser la **masse définie par le fabricant pour l'équipement en option** indiquée dans les aperçus des modèles. Il s'agit ici d'une valeur calculée déterm-

inée pour chaque type et chaque implantation, par laquelle Laika définit le poids maximal disponible pour l'équipement en option installé en usine. Vous trouverez des informations et explications détaillées sur le thème du poids au point Mentions légales.

Vous trouverez une présentation plus détaillée de toutes les dépendances techniques obligatoires dans les explications relatives aux notes de bas de page à la p. 82.

**PACK ASSISTANCE
À LA CONDUITE** **2PP**
+ **0,2 KG***

- Freinage d'urgence autonome avec détection des piétons et des cyclistes, contrôle de la trajectoire (assistance au maintien de la trajectoire), capteur de pluie et de luminosité, reconnaissance des panneaux de signalisation et reconnaissance des feux de route

Prix

1.132 €

**PACK MULTIMÉDIA
KOSMO** **MM3**
+ **7,8 KG***

- Système multimédia 8", autoradio DAB, écran tactile, navigation et mise à jour de la carte durant 3 ans, haut-parleurs, caméra de recul ^{(29) (41)}

Prix

2.266 €

**PACK
ALARME** **S1A**
+ **4,2 KG***

- Capteurs de stationnement avant (4 pièces)
- Capteurs de stationnement arrière (4 pièces)
- Dispositif antivol à périmètre volumétrique (y compris portes et trappes), télécommande intégrée dans la clé du porteur
- Capteurs antivol pour les baies (6 pièces)

Prix

1.999 €



*INFO

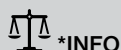
L'installation en usine de l'équipement en option accroît la masse réelle du véhicule et diminue la capacité de charge. Le poids en surplus indiqué pour les paquets et l'équipement en option fait apparaître le poids en surplus par rapport à l'équipement standard du modèle en question ou de l'implantation. Le poids total de l'équipement choisi en option ne doit pas dépasser la **masse définie par le fabricant pour l'équipement en option** indiquée dans les aperçus des modèles. Il s'agit ici d'une valeur calculée déterm-

inée pour chaque type et chaque implantation, par laquelle Laika définit le poids maximal disponible pour l'équipement en option installé en usine. Vous trouverez des informations et explications détaillées sur le thème du poids au point Mentions légales.

Vous trouverez une présentation plus détaillée de toutes les dépendances techniques obligatoires dans les explications relatives aux notes de bas de page à la p. 82.

KOSMO PROFILÉS EQUIPEMENTS OPTIONNELS

Code	Accessoires	Prix €	Kg*	209	509	509L	512
SURCHARGE							
2043605	Surcharge P.T.A.C. 3.650 kg, châssis Fiat Light*	277 €	0 kg	0	0	0	0
2734600	Châssis Fiat Ducato Heavy 4.250 kg* ⁽³⁶⁾	1.478 €	40 kg	0	0	0	0
2734602	Châssis Fiat Ducato Heavy 4.400 kg* ⁽³⁷⁾	1.774 €	40 kg	0	0	0	0
CHÂSSIS ET CABINE							
3389509	Motorisation Fiat 2,2, 180 ch, Euro 6d Final (supplément par rapport au 140 ch) ⁽¹²⁾	4.134 €	20 kg	0	0	0	0
3350311	Motorisation Fiat 2,2, 140 ch, Heavy Duty (supplément par rapport au 140 ch) ⁽¹⁴⁾	1.662 €	0 kg	0	0	0	0
3389514	Motorisation Fiat 2,2, 180 ch, Heavy Duty (supplément par rapport au 140 ch) ⁽¹³⁾	4.216 €	20 kg	0	0	0	0
2JH-5	Boîte de vitesses automatique - 140 ch - Châssis Light ⁽³⁰⁾	3.943 €	55 kg	0	0	0	0
2JH-6	Boîte de vitesses automatique - 180 ch - Châssis Light ⁽³⁰⁾	3.943 €	35 kg	0	0	0	0
AT9-HE140B	Boîte de vitesses automatique - 140 ch - Châssis Heavy	3.943 €	18 kg	0	0	0	0
AT9-HE180B	Boîte de vitesses automatique - 180 ch - Châssis Heavy	3.943 €	3 kg	0	0	0	0
2PZ	U-Connect 10" Radio NAV Touch HD Display, d'origine Fiat ^{(21) (41)}	2.059 €	1,9 kg	0	0	0	0
2QF	Full-Digital Cluster, d'origine Fiat	749 €	0,3 kg	0	0	0	0
320	Volant et pommeau de levier de vitesse en cuir, d'origine Fiat	389 €	0,3 kg	0	0	0	0
5QD	Déconnexion batterie moteur, d'origine Fiat	235 €	0 kg	0	0	0	0
3065127	Réservoir carburant 90 l, châssis Fiat	98 €	12 kg	0	0	0	0
FO7	Personnalisation avec logo Laika pour enjoliveurs Fiat ou jantes en alliage (4 pièces)	51 €	0,1 kg	0	0	0	0
431-2	Jantes alliage 16", d'origine Fiat, châssis Light, (4 pièces)	739 €	0 kg	0	0	0	0
0R2-2	Jantes alliage coloris noir mat 16", d'origine Fiat, châssis Light, (4 pièces)	842 €	0 kg	0	0	0	0
1LR	Jantes alliage 16", d'origine Fiat, châssis Heavy (4 pièces)	744 €	0 kg	0	0	0	0
LPZ	Feux antibrouillard avec fonction feux de virage, d'origine Fiat	352 €	2 kg	0	0	0	0
LM1	Feux de jour LED, d'origine Fiat	542 €	0 kg	0	0	0	0
9WE	Feux full LED, d'origine Fiat	2.048 €	0 kg	0	0	0	0
026	Frein de stationnement électrique, d'origine Fiat	616 €	0 kg	0	0	0	0
FD6	5e place avec ceinture de sécurité* ⁽³⁸⁾	718 €	11 kg	-	0	-	-
67333	Climatisation cabine automatique, d'origine Fiat	527 €	0 kg	0	0	0	0
RFX	Chargeur sans fil des téléphones portables, d'origine Fiat	661 €	0 kg	0	0	0	0
365	Capteurs de pression des pneus - TPMS	286 €	0,5 kg	0	0	0	0
2808053	Stores plissés de cabine ⁽²²⁾	690 €	4,5 kg	0	0	0	0



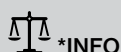
L'installation en usine de l'équipement en option accroît la masse réelle du véhicule et diminue la capacité de charge. Le poids en surplus indiqué pour les paquets et l'équipement en option fait apparaître le poids en surplus par rapport à l'équipement standard du modèle en question ou de l'implantation. Le poids total de l'équipement choisi en option ne doit pas dépasser la **masse définie par le fabricant pour l'équipement en option** indiquée dans les aperçus des modèles. Il s'agit ici d'une valeur calculée déterminée pour chaque type et chaque implantation, par laquelle Laika définit le poids maximal disponible pour l'équipement en option installé en

usine. Vous trouverez des informations et explications détaillées sur le thème du poids au point Mentions légales. Dans le cas d'une surcharge, la masse définie par le fabricant pour l'équipement en option augmente. Cette augmentation résulte de la capacité de charge plus élevée due au châssis alternatif. Le propre poids plus élevé du châssis alternatif et notamment le poids pour, le cas échéant, des variantes de moteurs plus lourds contraignantes (180 CV par ex.) doivent être déduits. Vous trouverez une présentation plus détaillée de toutes les dépendances techniques obligatoires dans les explications relatives aux notes de bas de page à la p. 82.

Code	Accessoires	Prix €	Kg*	209	509	509L	512
ACCESSOIRES INTERIEURS							
F04	Lit de pavillon électrique au-dessus du salon ⁽³⁾	2.117 €	40 kg	O	O	O	O
FC5	Transformation des lits jumeaux en lit double avec échelle	415 €	12 kg	O	O	O	-
FD7	Lit simple sur dînette et table avec pied télescopique	365 €	10 kg	-	O	O	O
TT6	Ambiance Verona	487 €	0 kg	O	O	O	O
EE	Similcuir Firenze	701 €	0 kg	O	O	O	O
TT2	Similcuir Udine	701 €	0 kg	O	O	O	O
TT5	Cuir Milano	3.008 €	0 kg	O	O	O	O
2989114	TV LED 19" avec lecteur DVD, décodeur et support orientable	1.048 €	7,5 kg	O	O	O	O
2989118	TV LED 22" avec lecteur DVD, décodeur et support orientable	1.197 €	7,5 kg	O	O	O	O
3171460	TV LED 32" avec lecteur DVD, décodeur et support orientable	1.825 €	10,3 kg	-	O	O	O
FD1	Support TV orientable	176 €	3 kg	O	O	O	O
FB3	Passage du chauffage Combi 6 au Combi 6 E	470 €	3 kg	O	O	O	O
FD5	Plancher chauffant (une partie du plancher)	608 €	9 kg	O	O	O	O
ALD	Chauffage à eau chaude	3.934 €	57 kg	O	O	O	O
2333651	Table pliante avec pied de table télescopique ⁽³²⁾	304 €	10 kg	O	O	-	-
F07	Four à gaz (installation au-dessus du réfrigérateur)	667 €	10 kg	-	O	O	O
FO	Four à gaz avec grill	914 €	20 kg	O	O	O	O
F27	Hotte aspirante	564 €	17 kg	O	O	O	O
C30	Deuxième batterie cellule AGM 95 Ah	365 €	2 kg	O	O	O	O

ACCESSOIRES EXTÉRIEURS

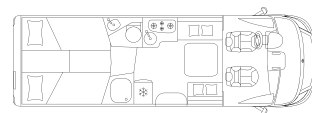
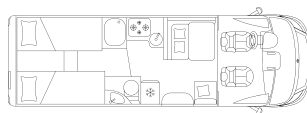
F29	Douche extérieure (eau froide)	316 €	2,5 kg	O	O	O	O
67392	Attelage	1.804 €	35 kg	-	O	O	O
67205	Attelage	1.804 €	35 kg	O	-	-	-
F44	Prise de gaz externe	246 €	1 kg	O	O	O	O
37831	Porte-vélos pliant Laika pour 3 vélos	420 €	9,3 kg	O	O	O	O
37832	Support supplémentaire pour 4ème vélo	99 €	1 kg	O	O	O	O
D11	Store extérieur (manuel) 4 m, laqué blanc	1.096 €	30 kg	O	-	-	-
C49	Store extérieur (manuel) 4,5 m, laqué blanc	1.200 €	34 kg	-	O	O	O
AN3	Antenne satellite 80 HD	2.481 €	17 kg	O	O	O	O
FL6	Panneau solaire 120 W avec réglage et supports	1.047 €	15,5 kg	O	O	O	O
2447744	Système de charge de la batterie du moteur en parallèle ⁽²⁷⁾	142 €	1 kg	O	O	O	O
F23	Supports de stabilisation	383 €	6 kg	O	O	O	O
2818306	Climatiseur de toit 2200 W	2.568 €	34 kg	O	O	O	O



L'installation en usine de l'équipement en option accroît la masse réelle du véhicule et diminue la capacité de charge. Le poids en surplus indiqué pour les paquets et l'équipement en option fait apparaître le poids en surplus par rapport à l'équipement standard du modèle en question ou de l'implantation. Le poids total de l'équipement choisi en option ne doit pas dépasser la **masse définie par le fabricant pour l'équipement en option** indiquée dans les aperçus des modèles. Il s'agit ici d'une valeur calculée déterminée pour chaque type et chaque implantation, par laquelle Laika définit le poids maximal disponible pour l'équipement en option installé en

usine. Vous trouverez des informations et explications détaillées sur le thème du poids au point Mentions légales. Dans le cas d'une surcharge, la masse définie par le fabricant pour l'équipement en option augmente. Cette augmentation résulte de la capacité de charge plus élevée due au châssis alternatif. Le propre poids plus élevé du châssis alternatif et notamment le poids pour, le cas échéant, des variantes de moteurs plus lourds contraignantes (180 CV par ex.) doivent être déduits. Vous trouverez une présentation plus détaillée de toutes les dépendances techniques obligatoires dans les explications relatives aux notes de bas de page à la p. 82.

KOSMO INTÉGRAUX IMPLANTATIONS



MODÈLE

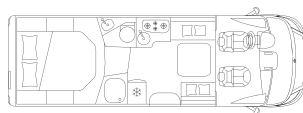
Châssis de série		909	909 L
Cylindrée / Puissance maximum	cc / kW (ch)	Fiat Ducato 35 Light 2184 / 103 (140)	Fiat Ducato 35 Light 2184 / 103 (140)
Longueur / largeur / hauteur extérieure ^(A)	cm	741 / 233 / 294	741 / 233 / 294
Largeur / hauteur intérieure	cm	218 / 213	218 / 213
Empattement	mm	4.035	4.035
Masse en charge maximale techniquement admissible*	kg	3.500	3.500
Masse en ordre de marche*	kg	3.039 (2.887 - 3.191)*	3.090 (2.936 - 3.245)*
Nombre de sièges autorisés (conducteur inclus)*		4 (S)	4 (S)
Poids défini par le constructeur pour les équipements en option*	kg	102	56
Masse tractable maximale techniquement admissible* ^{(E) (F)}	kg	2.000	2.000
Places couchage		4 (S) + 1 (O)	4 (S) + 1 (O)
Parois / toit / plancher (épaisseur)	mm	34/33/49	34/33/49
Baies		4 (S) + 1 (O)	5 (S) + 1 (O)
Lanterneau panoramique 70 x 50 cm dans le salon		S	S
Lanterneau 40 x 40 cm dans la chambre à coucher		S	S
Dimensions garage (P x H x L)	cm	218x121x109	218x118x109
Porte de soute droite / gauche (L x H)	cm	93x115 / 93x115	93x115 / 93x115
Capacité du réservoir à eau fraîche totale/ Capacité du réservoir à eau fraîche lors d'un remplissage pour déplacement ^(D)	l	110 / 20	110 / 20
Capacité maximale du réservoir des eaux usées en fonction de la configuration et de la charge réelle	l	90	90
WC avec réservoir amovible (antigel)	l	18	18
Dinette face-face dans le salon avec table à rallonge pliante		-	S
Lit arrière droit / gauche	cm	207x80 / 200x80	205x80 / 210x80
Lit arrière double	cm	(O)	(O)
Lit arrière double, hauteur réglable manuellement	cm	-	-
Lit dinette	cm	200x115 (O)	200x115 (O)
Lit de pavillon	cm	196x150	196x150
Réfrigérateur	l	140	140
Système de chauffage à air pulsé	kW	6	6
Chauffage à eau chaude	kW	6 (O)	6 (O)
Prises 12 V - prises 230 V - prise USB - Prise TV dans le séjour - dans la chambre arrière	pc.	2-6-(1+2) - 1 - /	1-5-(1+2) - 1- /
Rangement pour bouteille de gaz d'un poids de remplissage maximal de 11 kg	pc.	2	2



En ce qui concerne la **masse en ordre de marche indiquée**, il s'agit d'une valeur standard définie dans la procédure de réception par type. En raison des tolérances de fabrication, la masse en ordre de marche réellement pesée peut diverger de la valeur indiquée ci-dessus. Des écarts pouvant atteindre jusqu'à $\pm 5\%$ de la masse en ordre de marche sont autorisés par la loi et possibles. La marge admissible en kilogrammes est indiquée entre parenthèses après la masse en ordre de marche. Dans le cas des dimensions définies par le fabricant pour les équipements en option, il s'agit d'une valeur calculée déterminée pour chaque type et chaque implantation, par laquelle Laika définit le poids maximal disponible pour l'équipement en option installé en usine. La limitation de l'équipement en option a pour but de garantir que la capacité de charge minimale c'est-à-dire la masse libre prescrite par la loi pour les bagages et les accessoires installés ultérieurement sur les véhicules livrés par Laika est aussi réellement disponible pour la charge supplémentaire.

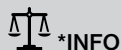
Le poids réel de votre véhicule départ usine peut uniquement être déterminé par une pesée à la fin de la chaîne. Si la pesée devait exceptionnellement révéler que, malgré la limitation de l'équipement en option, la capacité de charge supplémentaire réelle est inférieure à la capacité de charge minimale du fait d'un écart de poids admissible vers le haut, nous procéderons alors, avant la livraison du véhicule, à un contrôle conjointement avec votre partenaire et vous-même, pour savoir si nous devons surcharger le véhicule, réduire le nombre de sièges ou retirer l'équipement en option. La **masse en charge maximale techniquement admissible** du véhicule ainsi que la **masse maximale techniquement admissible** sur l'essieu n'ont pas le droit d'être dépassées. Vous trouverez des informations et explications détaillées sur le thème du poids et pour la configuration du véhicule au point Mentions légales. Vous trouverez une présentation détaillée de toutes les dépendances techniques obligatoires dans les explications des notes en bas de page à la page 82.

KOSMO INTÉGRAUX IMPLANTATIONS



MODÈLE

Châssis de série		Fiat Ducato 35 Light
Cylindrée / Puissance maximum	cc / kW (ch)	2184 / 103 (140)
Longueur / largeur / hauteur extérieure ^(A)	cm	741 / 233 / 294
Largeur / hauteur intérieure	cm	218 / 213
Empattement	mm	4.035
Masse en charge maximale techniquement admissible*	kg	3.500
Masse en ordre de marche*	kg	3090 (2.936 - 3.245)*
Nombre de sièges autorisés (conducteur inclus)*		4 (S)
Poids défini par le constructeur pour les équipements en option*	kg	51
Masse tractable maximale techniquement admissible* ^{(E) (F)}	kg	2.000
Places couchage		4 (S) + 1 (O)
Parois / toit / plancher (épaisseur)	mm	34/33/49
Baies		5 (S) + 1 (O)
Lanterneau panoramique 70 x 50 cm dans le salon		S
Lanterneau 40 x 40 cm dans la chambre à coucher		S
Dimensions garage (P x H x L)	cm	218x90 min / 120 max x 109
Porte de soute droite / gauche (L x H)	cm	93x115 / 93x115
Capacité du réservoir à eau fraîche totale/ Capacité du réservoir à eau fraîche lors d'un remplissage pour déplacement ^(D)	l	110 / 20
Capacité maximale du réservoir des eaux usées en fonction de la configuration et de la charge réelle	l	90
WC avec réservoir amovible (antigel)	l	18
Dînette face-face dans le salon avec table à rallonge pliante		S
Lit arrière droit / gauche	cm	-
Lit arrière double	cm	-
Lit arrière double, hauteur réglable manuellement	cm	190x148
Lit dînette	cm	200x115 (O)
Lit de pavillon	cm	196x150
Réfrigérateur	l	140
Système de chauffage à air pulsé	kW	6
Chauffage à eau chaude	kW	6 (O)
Prises 12 V - prises 230 V - prise USB - Prise TV dans le séjour - dans la chambre arrière	pc.	1-5-(1+2) - 1- /
Rangement pour bouteille de gaz d'un poids de remplissage maximal de 11 kg	pc.	2



En ce qui concerne la **masse en ordre de marche indiquée**, il s'agit d'une valeur standard définie dans la procédure de réception par type. En raison des tolérances de fabrication, la masse en ordre de marche réellement pesée peut diverger de la valeur indiquée ci-dessus. Des écarts pouvant atteindre jusqu'à $\pm 5\%$ de la masse en ordre de marche sont autorisés par la loi et possibles. La marge admissible en kilogrammes est indiquée entre parenthèses après la masse en ordre de marche. Dans le **cas des dimensions définies par le fabricant pour les équipements en option**, il s'agit d'une valeur calculée déterminée pour chaque type et chaque implantation, par laquelle Laika définit le poids maximal disponible pour l'équipement en option installé en usine. La limitation de l'équipement en option a pour but de garantir que la capacité de charge minimale c'est-à-dire la masse libre prescrite par la loi pour les bagages et les accessoires installés ultérieurement sur les véhicules livrés par Laika est aussi réellement disponible pour la charge supplémentaire.

Le poids réel de votre véhicule départ usine peut uniquement être déterminé par une pesée à la fin de la chaîne. Si la pesée devait exceptionnellement révéler que, malgré la limitation de l'équipement en option, la capacité de charge supplémentaire réelle est inférieure à la capacité de charge minimale du fait d'un écart de poids admissible vers le haut, nous procéderons alors, avant la livraison du véhicule, à un contrôle conjointement avec votre partenaire et vous-même, pour savoir si nous devons surcharger le véhicule, réduire le nombre de sièges ou retirer l'équipement en option. La **masse en charge maximale techniquement admissible** du véhicule ainsi que la **masse maximale techniquement admissible** sur l'essieu n'ont pas le droit d'être dépassées. Vous trouverez des informations et explications détaillées sur le thème du poids et pour la configuration du véhicule au point Mentions légales. Vous trouverez une présentation détaillée de toutes les dépendances techniques obligatoires dans les explications des notes en bas de page à la page 82.

KOSMO INTÉGRAUX PACKS

PACK CHÂSSIS INTÉGRAUX

HPG
+ 1,3 KG*

- Commandes radio au volant
- Traction+ (différentiel électronique intelligent), Hill Descent (contrôle du véhicule en descente)
- Volant et pommeau du levier de vitesse gainés de cuir, d'origine Fiat
- Tableau de bord version "Techno Trim"

Prix

1.183 €*

PACK CONFORT KOSMO

PJ9
+ 12,5 KG*

- Caillebotis de douche en bois
- Tapis de cabine et à l'entrée de la cellule
- Baie dans la salle d'eau ⁽⁹⁾
- Réservoir eaux usées isolé

Prix

586 €

PACK SMART HOME

SH4
+ 7 KG*

- Détecteur de gaz
- Réservoir chauffé
- Détendeur de gaz avec échangeur automatique et antigivre (DuoControl + EisEX)
- Support TV orientable

Prix

1.417 €

PACK ALARME

S1A
+ 4,2 KG*

- Capteurs de stationnement avant (4 pièces)
- Capteurs de stationnement arrière (4 pièces)
- Dispositif antivol à périmètre volumétrique (y compris portes et trappes), télécommande intégrée dans la clé du porteur
- Capteurs antivol pour les baies (6 pièces)

Prix

1.999 €

PACK MULTIMÉDIA KOSMO

MM3
+ 7,8 KG*

- Système multimédia 8", autoradio DAB, écran tactile, navigation et mise à jour de la carte durant 3 ans, haut-parleurs, caméra de recul ^{(29) (41)}

Prix

2.266 €

Liste de prix (TVA 20% compris).
Veuillez prendre connaissance des informations à la dernière page.



L'installation en usine de l'équipement en option accroît la masse réelle du véhicule et diminue la capacité de charge. Le poids en surplus indiqué pour les paquets et l'équipement en option fait apparaître le poids en surplus par rapport à l'équipement standard du modèle en question ou de l'implantation. Le poids total de l'équipement choisi en option ne doit pas dépasser la **masse définie par le fabricant pour l'équipement en option** indiquée dans les aperçus des modèles. Il s'agit ici d'une valeur calculée déterm-

inée pour chaque type et chaque implantation, par laquelle Laika définit le poids maximal disponible pour l'équipement en option installé en usine. Vous trouverez des informations et explications détaillées sur le thème du poids au point Mentions légales.

Vous trouverez une présentation plus détaillée de toutes les dépendances techniques obligatoires dans les explications relatives aux notes de bas de page à la p. 82.



KOSMO INTÉGRAUX EQUIPEMENTS OPTIONNELS

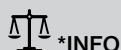
Code Accessoires Prix € Kg* 909 909L 912

SURCHARGE

2043605	Surcharge P.T.A.C. 3.650 kg, châssis Fiat Light*	277 €	0 kg	0	0	0
2734602	Châssis Fiat Ducato Heavy 4.400 kg* ⁽³⁷⁾	1.774 €	40 kg	0	0	0

CHÂSSIS ET CABINE

3389509	Motorisation Fiat 2,2, 180 ch, Euro 6d Final (supplément par rapport au 140 ch) ⁽¹²⁾	4.134 €	20 kg	0	0	0
3350311	Motorisation Fiat 2,2, 140 ch, Heavy Duty (supplément par rapport au 140 ch) ⁽¹⁴⁾	1.662 €	0 kg	0	0	0
3389514	Motorisation Fiat 2,2, 180 ch, Heavy Duty (supplément par rapport au 140 ch) ⁽¹³⁾	4.216 €	20 kg	0	0	0
2JH-5	Boîte de vitesses automatique - 140 ch - Châssis Light ⁽³⁰⁾	3.943 €	55 kg	0	0	0
2JH-6	Boîte de vitesses automatique - 180 ch - Châssis Light ⁽³⁰⁾	3.943 €	35 kg	0	0	0
AT9-HE180B	Boîte de vitesses automatique - 180 ch - Châssis Heavy	3.943 €	3 kg	0	0	0
2PZ	U-Connect 10" Radio NAV Touch HD Display, d'origine Fiat ^{(21) (41)}	2.059 €	1,9 kg	0	0	0
2QF	Full-Digital Cluster, d'origine Fiat	749 €	0,3 kg	0	0	0
320	Volant et pommeau de levier de vitesse en cuir, d'origine Fiat	389 €	0,3 kg	0	0	0
5QD	Déconnexion batterie moteur, d'origine Fiat	235 €	0 kg	0	0	0
3065127	Réservoir carburant 90 l, châssis Fiat	98 €	12 kg	0	0	0
FO7	Personnalisation avec logo Laika pour enjoliveurs Fiat ou jantes en alliage (4 pièces)	51 €	0,1 kg	0	0	0
431-2	Jantes alliage 16", d'origine Fiat, châssis Light, (4 pièces)	739 €	0 kg	0	0	0
0R2-2	Jantes alliage coloris noir mat 16", d'origine Fiat, châssis Light, (4 pièces)	842 €	0 kg	0	0	0
1LR	Jantes alliage 16", d'origine Fiat, châssis Heavy (4 pièces)	744 €	0 kg	0	0	0
026	Frein de stationnement électrique, d'origine Fiat	616 €	0 kg	0	0	0
FD6	5e place avec ceinture de sécurité* ⁽³⁸⁾	718 €	11 kg	0	-	-
67333	Climatisation cabine automatique, d'origine Fiat	527 €	0 kg	0	0	0
LED	Feux full LED (intégraux)	1.807 €	2 kg	0	0	0
RFX	Chargeur sans fil des téléphones portables, d'origine Fiat	661 €	0 kg	0	0	0
365	Capteurs de pression des pneus - TPMS	286 €	0,5 kg	0	0	0
FF6	Rétroviseurs extérieurs laqués blancs	298 €	0 kg	0	0	0



L'installation en usine de l'équipement en option accroît la masse réelle du véhicule et diminue la capacité de charge. Le poids en surplus indiqué pour les paquets et l'équipement en option fait apparaître le poids en surplus par rapport à l'équipement standard du modèle en question ou de l'implantation. Le poids total de l'équipement choisi en option ne doit pas dépasser la **masse définie par le fabricant pour l'équipement en option** indiquée dans les aperçus des modèles. Il s'agit ici d'une valeur calculée déterminée pour chaque type et chaque implantation, par laquelle Laika définit le poids maximal disponible pour l'équipement en option installé en

usine. Vous trouverez des informations et explications détaillées sur le thème du poids au point Mentions légales. Dans le cas d'une surcharge, la masse définie par le fabricant pour l'équipement en option augmente. Cette augmentation résulte de la capacité de charge plus élevée due au châssis alternatif. Le propre poids plus élevé du châssis alternatif et notamment le poids pour, le cas échéant, des variantes de moteurs plus lourds contraignantes (180 CV par ex.) doivent être déduits. Vous trouverez une présentation plus détaillée de toutes les dépendances techniques obligatoires dans les explications relatives aux notes de bas de page à la p. 82.

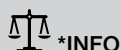
Code Accessoires Prix € Kg* 909 909L 912

ACCESSOIRES INTERIEURS

FC5	Transformation des lits jumeaux en lit double avec échelle	415 €	12 kg	O	O	-
FD7	Lit simple sur dînette et table avec pied télescopique	365 €	10 kg	O	O	O
TT6	Ambiance Verona	487 €	0 kg	O	O	O
EE	Similcuir Firenze	701 €	0 kg	O	O	O
TT2	Similcuir Udine	701 €	0 kg	O	O	O
TT5	Cuir Milano	3.008 €	0 kg	O	O	O
2989118	TV LED 22" avec lecteur DVD, décodeur et support orientable	1.197 €	7,5 kg	O	O	O
3171460	TV LED 32" avec lecteur DVD, décodeur et support orientable	1.825 €	10,3 kg	O	O	O
FD1	Support TV orientable	176 €	3 kg	O	O	O
FB3	Passage du chauffage Combi 6 au Combi 6 E	470 €	3 kg	O	O	O
FD5	Plancher chauffant (une partie du plancher)	608 €	9 kg	O	O	O
ALD	Chauffage à eau chaude	3.934 €	57 kg	O	O	O
F07	Four à gaz (installation au-dessus du réfrigérateur)	667 €	20 kg	O	O	O
FO	Four à gaz avec grill	914 €	17 kg	O	O	O
F27	Hotte aspirante	564 €	2 kg	O	O	O
C30	Deuxième batterie cellule AGM 95 Ah	365 €	27 kg	O	O	O

ACCESSOIRES EXTÉRIEURS

F29	Douche extérieure (eau froide)	316 €	2,5 kg	O	O	O
67392	Attelage	1.804 €	35 kg	O	O	O
F44	Prise de gaz externe	246 €	1 kg	O	O	O
37831	Porte-vélos pliant Laika pour 3 vélos	420 €	9,3 kg	O	O	O
37832	Support supplémentaire pour 4ème vélo	99 €	1 kg	O	O	O
FF1	Store extérieur (manuel) 5 m, laqué blanc	1.525 €	37,5 kg	O	O	O
AN3	Antenne satellite 80 HD	2.481 €	17 kg	O	O	O
FL6	Panneau solaire 120 W avec réglage et supports	1.047 €	15,5 kg	O	O	O
2447744	Système de charge de la batterie du moteur en parallèle ⁽²⁷⁾	142 €	1 kg	O	O	O
F23	Supports de stabilisation	383 €	6 kg	O	O	O
2818306	Climatiseur de toit 2200 W	2.568 €	34 kg	O	O	O



L'installation en usine de l'équipement en option accroît la masse réelle du véhicule et diminue la capacité de charge. Le poids en surplus indiqué pour les paquets et l'équipement en option fait apparaître le poids en surplus par rapport à l'équipement standard du modèle en question ou de l'implantation. Le poids total de l'équipement choisi en option ne doit pas dépasser la **masse définie par le fabricant pour l'équipement en option** indiquée dans les aperçus des modèles. Il s'agit ici d'une valeur calculée déterminée pour chaque type et chaque implantation, par laquelle Laika définit le poids maximal disponible pour l'équipement en option installé en

usine. Vous trouverez des informations et explications détaillées sur le thème du poids au point Mentions légales. Dans le cas d'une surcharge, la masse définie par le fabricant pour l'équipement en option augmente. Cette augmentation résulte de la capacité de charge plus élevée due au châssis alternatif. Le propre poids plus élevé du châssis alternatif et notamment le poids pour, le cas échéant, des variantes de moteurs plus lourds contraignantes (180 CV par ex.) doivent être déduits. Vous trouverez une présentation plus détaillée de toutes les dépendances techniques obligatoires dans les explications relatives aux notes de bas de page à la p. 82.



KOSMO EMBLEMA

KOSMO EMBLEMA PROFILÉS | INTÉGRAUX

EQUIPEMENTS DE SERIE EN COMMUN

CHÂSSIS VÉHICULE

- Fiat Ducato, 140 ch, Turbo Diesel Common Rail
- Voie arrière élargie
- Jantes alliage 16" - Châssis Light
- Kit de réparation pneus Fix & Go
- Réservoir carburant 75 l
- Contrôle électronique de la stabilité : ESC, ABS, ASR, Hill Holder (aide au démarrage en côte), Roll Over Mitigation (système anti-retournement), Crosswind Assist (assistance vent latéral), système anti-louvoiement, système de freinage post-collision
- Régulateur de vitesse
- Eco-Pack avec Start&Stop
- Climatisation manuelle de cabine
- Airbag conducteur et passager
- Volant réglable en hauteur

CABINE

- Fermeture centralisée portes cabine et cellule avec télécommande
- Stores plissés de cabine
- Moquette cabine
- Système multimédia 8", autoradio DAB, écran tactile, navigation et mise à jour de la carte durant 3 ans, haut-parleurs, caméra de recul

CARROSSERIE

- Isolation en mousse de polystyrène (EPS)
- Sous plancher en polyester
- Bas de caisse en aluminium
- Garage avec plancher surbaissé, revêtement antidérapant, éclairé, chauffé, rails avec œilletons d'arrimage réglables
- Garage avec une charge maximale de 150 kg, en fonction de la configuration et de la charge réelle utilisée
- Prise de courant dans le garage
- Double porte d'accès au garage
- Marche d'entrée intégrée
- Poignée de courtoisie à l'entrée
- Porte cellule Premium XL, verrouillage centralisé avec télécommande, baie, store occultant, compartiment de rangement et moustiquaire
- Baies à cadre affleurant, store occultant et moustiquaire
- Éclairage extérieur LED

CUISINE

- Plan de la cuisine et table anti-rayures, anti-traces
- Éclairage indirect sous le plan de travail de la cuisine
- Évier en acier inoxydable
- Couvercle d'évier multifonctionnel (planche à découper et étagère)
- Plaque de cuisson 3 feux
- Réfrigérateur avec choix automatique de la source d'énergie (AES)
- Tiroirs de la cuisine softclose
- Prise 230 V dans la cuisine
- Étagère porte-épices en métal chromé
- Habillage des cadres des baies de la cuisine et du séjour
- Panneau de protection effet cristal, pour le plan de la cuisine
- Lanterneau 40 x 40 cm en cuisine
- Hotte aspirante

SALLE DE BAIN/DOUCHE

- WC avec réservoir amovible (isolé)
- Lanterneau dans la salle d'eau
- Caillebotis de douche en bois
- Porte des toilettes permettant le cloisonnement central (selon le modèle)
- Douche indépendante
- Porte coulissante pour séparer la zone de couchage (selon le modèle)
- Baie dans la salle d'eau ⁽⁹⁾
- Compartiment de rangement dans le plancher à l'arrière du véhicule
- Prise 230 V dans la salle d'eau

INSTALLATIONS

- Éclairage LED complet, à plusieurs niveaux
- Spots de lecture réglables avec prises USB
- Chauffage gaz Combi avec répartition optimale dans tout le véhicule, y compris dans la soute garage et la cabine
- Chauffage avec panneau de contrôle numérique, programmable
- Panneau de contrôle avec indicateur LED
- Chargeur batterie automatique 18 A
- Batterie cellule (95 Ah)
- Prises USB pour recharger vos appareils électroniques
- Coffre à gaz pour deux bouteilles
- Réservoir d'eau propre intérieur,

facilement accessible, pompe à eau électrique immergée

- Réservoir eaux usées isolé et chauffé avec système d'ouverture / fermeture de sécurité
- Tuyaux d'évacuation des eaux avec siphons anti-odeurs, réservoir des eaux usées avec ventilation extérieure

INTERIEUR & CONFORT

- Mobilier design Noce Italiano
- Ambiance Como
- Parois équipées d'un système anti-condensation et ventilation dans le mobilier pour une répartition idéale de la chaleur
- Coussins séjour ergonomiques déhoussables
- Appuis-tête séjour réglables en hauteur
- Table ergonomique fonctionnelle, orientable avec réglage facile et ajustable
- Lanterneau panoramique séjour ⁽³⁾
- Lits avec sommier à lattes en bois
- Matelas grand confort avec housse extensible lavable en machine
- Lit central, hauteur réglable manuellement (selon le modèle)
- Tête de lit arrière rembourrée et éclairée
- Panneaux et poches de rangement rembourrés dédiés à la zone de couchage
- Armoire avec éclairage intérieur automatique
- Compartiment TV LCD/LED allant jusqu'à 32"
- Meuble à chaussures à l'entrée de la cellule

PRÉDISPOSITION DE SÉRIE POUR:

- Prédiposition TV avec alimentation et câblage pour l'antenne
- Pré-équipement attelage
- Pré-équipement antenne satellite

KOSMO EMBLEMA PROFILÉS | INTÉGRAUX

EQUIPEMENTS SUPPLEMENTAIRES POUR CHAQUE GAMME

PROFILÉS



- Vitres électriques dans la cabine
- Rétroviseurs extérieurs chauffants et réglables électriquement avec répétiteur de clignotant intégré
- Pare-chocs avant couleur carrosserie
- Sièges cabine pivotants avec accoudoirs, réglables en hauteur, dossiers et tissus accordés au séjour
- Compartiments de rangement et éclairage indirect à l'intérieur de la casquette avant
- Casquette avec skyview intégré
- Toilette Vario avec maxi-douche séparable intégrée (selon le modèle)

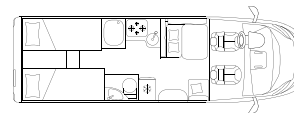
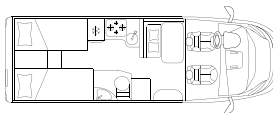
INTÉGRAUX



- Rétroviseurs ext. type bus avec double lentille et fonction grand angle, chauffants et réglables électriquement, antenne radio intégrée
- Feux de jour à LED
- Porte conducteur avec vitre électrique
- Sièges cabine pivotants, réglables en hauteur avec accoudoirs, ceintures de sécurité intégrées et tissus accordés au séjour
- Face avant monobloc au style automobile en fibre de verre avec pare-brise panoramique
- Lit de pavillon avec sommier à lattes et matelas grand confort, rideau périphérique, lanterneau, doubles liseuses, étagère et rideau de séparation pour une intimité maximale.
- Éclairage indirect intégré et spots de lecture sous le lit de pavillon



KOSMO EMBLEMA PROFILÉS IMPLANTATIONS



MODÈLE

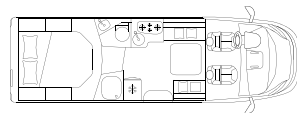
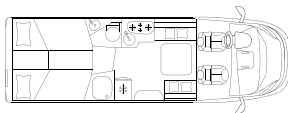
Châssis de série		209 E	509 E
Cylindrée / Puissance maximum kW	cc / kW (ch)	Fiat Ducato 35 Light 2184 / 103 (140)	Fiat Ducato 35 Light 2184 / 103 (140)
Longueur / largeur / hauteur extérieure ^(A)	cm	695 / 233 / 294	741 / 233 / 294
Largeur / hauteur intérieure	cm	218 / 213	218 / 213
Empattement	mm	3.800	4.035
Masse en charge maximale techniquement admissible*	kg	3.500	3.500
Masse en ordre de marche*	kg	2.898 (2.753 - 3.043)*	3.004 (2.854 - 3.154)*
Nombre de sièges autorisés (conducteur inclus)*		4 (S)	4 (S)
Poids défini par le constructeur pour les équipements en option*	kg	252	127
Masse tractable maximale techniquement admissible* ^{(E) (F)}	kg	2.000	2.000
Places couchage		2 (S) + 2 (O)	2 (S) + 2 (O) + 1 (O)
Parois / toit / plancher (épaisseur)	mm	34 / 33 / 49	34 / 33 / 49
Baies		5 (S)	5 (S)
Lanterneau panoramique 70 x 50 cm dans le salon ⁽³⁾		S	S
Lanterneau 40 x 40 cm dans la chambre à coucher		S	S
Dimensions garage (P x H x L)	cm	218x120x91	218x121x109
Porte de soute droite / gauche (L x H)	cm	75x115 / 75x115	93x115 / 93x115
Capacité du réservoir à eau fraîche totale/ Capacité du réservoir à eau fraîche lors d'un remplissage pour déplacement ^(D)	l	110 / 20	110 / 20
Capacité maximale du réservoir des eaux usées en fonction de la configuration et de la charge réelle	l	90	90
WC avec réservoir amovible (antigel)	l	18	18
Dînette face-face dans le salon avec table à rallonge pliante		-	-
Lit arrière droit / gauche	cm	201x80 / 186x80	207x80 / 200x80
Lit arrière double	cm	(O)	(O)
Lit arrière double, hauteur réglable manuellement	cm	-	-
Lit dînette	cm	-	200x115 (O)
Lit de pavillon électrique ⁽³⁾	cm	200x140 (O)	200x140 (O)
Réfrigérateur	l	140	140
Système de chauffage à air pulsé	kW	6	6
Chauffage à eau chaude	kW	6 (O)	6 (O)
Prises 12 V - prises 230 V - prise USB - Prise TV dans le séjour - dans la chambre arrière	pc.	2-5-(1+2) - 1-/	2-6-(1+2) - 1-/
Rangement pour bouteille de gaz d'un poids de remplissage maximal de 11 kg	pc.	2	2



En ce qui concerne la **masse en ordre de marche indiquée**, il s'agit d'une valeur standard définie dans la procédure de réception par type. En raison des tolérances de fabrication, la masse en ordre de marche réellement pesée peut diverger de la valeur indiquée ci-dessus. Des écarts pouvant atteindre jusqu'à $\pm 5\%$ de la masse en ordre de marche sont autorisés par la loi et possibles. La marge admissible en kilogrammes est indiquée entre parenthèses après la masse en ordre de marche. Dans le cas des dimensions définies par le fabricant pour les équipements en option, il s'agit d'une valeur calculée déterminée pour chaque type et chaque implantation, par laquelle Laika définit le poids maximal disponible pour l'équipement en option installé en usine. La limitation de l'équipement en option a pour but de garantir que la capacité de charge minimale c'est-à-dire la masse libre prescrite par la loi pour les bagages et les accessoires installés ultérieurement sur les véhicules livrés par Laika est aussi réellement disponible pour la charge supplémentaire.

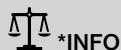
Le poids réel de votre véhicule départ usine peut uniquement être déterminé par une pesée à la fin de la chaîne. Si la pesée devait exceptionnellement révéler que, malgré la limitation de l'équipement en option, la capacité de charge supplémentaire réelle est inférieure à la capacité de charge minimale du fait d'un écart de poids admissible vers le haut, nous procéderons alors, avant la livraison du véhicule, à un contrôle conjointement avec votre partenaire et vous-même, pour savoir si nous devons surcharger le véhicule, réduire le nombre de sièges ou retirer l'équipement en option. La **masse en charge maximale techniquement admissible** du véhicule ainsi que la **masse maximale techniquement admissible** sur l'essieu n'ont pas le droit d'être dépassées. Vous trouverez des informations et explications détaillées sur le thème du poids et pour la configuration du véhicule au point Mentions légales. Vous trouverez une présentation détaillée de toutes les dépendances techniques obligatoires dans les explications des notes en bas de page à la page 82.

KOSMO EMBLEMA PROFILÉS IMPLANTATIONS



MODÈLE

Châssis de série		509 LE	512 E
Cylindrée / Puissance maximum kW	cc / kW (ch)	Fiat Ducato 35 Light 2184 / 103 (140)	Fiat Ducato 35 Light 2184 / 103 (140)
Longueur / largeur / hauteur extérieure ^(A)	cm	741 / 233 / 294	741 / 233 / 294
Largeur / hauteur intérieure	cm	218 / 213	218 / 213
Empattement	mm	4.035	4.035
Masse en charge maximale techniquement admissible*	kg	3.500	3.500
Masse en ordre de marche*	kg	3.030 (2.879 - 3.182)*	3.039 (2.887 - 3.191)*
Nombre de sièges autorisés (conducteur inclus)*		4 (S)	4 (S)
Poids défini par le constructeur pour les équipements en option*	kg	101	87
Masse tractable maximale techniquement admissible* ^{(E) (F)}	kg	2.000	2.000
Places couchage		2 (S) + 2 (O) + 1 (O)	2 (S) + 2 (O) + 1 (O)
Parois / toit / plancher (épaisseur)	mm	34 / 33 / 49	34 / 33 / 49
Baies		6 (S)	6 (S)
Lanterneau panoramique 70 x 50 cm dans le salon ⁽³⁾		S	S
Lanterneau 40 x 40 cm dans la chambre à coucher		S	S
Dimensions garage (P x H x L)	cm	218x118x109	218x120/90x109
Porte de soute droite / gauche (L x H)	cm	93x115 / 93x115	93x115 / 93x115
Capacité du réservoir à eau fraîche totale/ Capacité du réservoir à eau fraîche lors d'un remplissage pour déplacement ^(D)	l	110 / 20	110 / 20
Capacité maximale du réservoir des eaux usées en fonction de la configuration et de la charge réelle	l	90	90
WC avec réservoir amovible (antigel)	l	18	18
Dînette face-face dans le salon avec table à rallonge pliante		S	S
Lit arrière droit / gauche	cm	205x80 / 210x80	-
Lit arrière double	cm	(O)	-
Lit arrière double, hauteur réglable manuellement	cm	-	190x148
Lit dînette	cm	200x115 (O)	200x115 (O)
Lit de pavillon électrique ⁽³⁾	cm	200x140 (O)	200x140 (O)
Réfrigérateur	l	140	140
Système de chauffage à air pulsé	kW	6	6
Chauffage à eau chaude	kW	6 (O)	6 (O)
Prises 12 V - prises 230 V - prise USB - Prise TV dans le séjour - dans la chambre arrière	pc.	2-6-(1+2) - 1-/	1-5-(1+2) - 1-/
Rangement pour bouteille de gaz d'un poids de remplissage maximal de 11 kg	pc.	2	2



En ce qui concerne la **masse en ordre de marche indiquée**, il s'agit d'une valeur standard définie dans la procédure de réception par type. En raison des tolérances de fabrication, la masse en ordre de marche réellement pesée peut diverger de la valeur indiquée ci-dessus. Des écarts pouvant atteindre jusqu'à $\pm 5\%$ de la masse en ordre de marche sont autorisés par la loi et possibles. La marge admissible en kilogrammes est indiquée entre parenthèses après la masse en ordre de marche. Dans le **cas des dimensions définies par le fabricant pour les équipements en option**, il s'agit d'une valeur calculée déterminée pour chaque type et chaque implantation, par laquelle Laika définit le poids maximal disponible pour l'équipement en option installé en usine. La limitation de l'équipement en option a pour but de garantir que la capacité de charge minimale c'est-à-dire la masse libre prescrite par la loi pour les bagages et les accessoires installés ultérieurement sur les véhicules livrés par Laika est aussi réellement disponible pour la charge supplémentaire.

Le poids réel de votre véhicule départ usine peut uniquement être déterminé par une pesée à la fin de la chaîne. Si la pesée devait exceptionnellement révéler que, malgré la limitation de l'équipement en option, la capacité de charge supplémentaire réelle est inférieure à la capacité de charge minimale du fait d'un écart de poids admissible vers le haut, nous procéderons alors, avant la livraison du véhicule, à un contrôle conjointement avec votre partenaire et vous-même, pour savoir si nous devons surcharger le véhicule, réduire le nombre de sièges ou retirer l'équipement en option. La **masse en charge maximale techniquement admissible** du véhicule ainsi que la **masse maximale techniquement admissible** sur l'essieu n'ont pas le droit d'être dépassées. Vous trouverez des informations et explications détaillées sur le thème du poids et pour la configuration du véhicule au point Mentions légales. Vous trouverez une présentation détaillée de toutes les dépendances techniques obligatoires dans les explications des notes en bas de page à la page 82.

KOSMO EMBLEMA PROFILÉS PACKS

PACK CHÂSSIS

2GA
+ 2,6 KG*

- Commandes radio au volant
- Antenne radio DAB
- Prédiposition radio DAB et haut-parleurs dans la cabine
- Traction+ (différentiel électronique intelligent) et Hill Descent (contrôle du véhicule en descente)

Prix

838 €

PACK ASSISTANCE À LA CONDUITE

2PP
+ 0,2 KG*

- Freinage d'urgence autonome avec détection des piétons et des cyclistes, contrôle de la trajectoire (assistance au maintien de la trajectoire), capteur de pluie et de luminosité, reconnaissance des panneaux de signalisation et reconnaissance des feux de route

Prix

1.132 €

PACK CHÂSSIS DESIGN

PDN
+ 1 KG*

- Calandre moteur coloris noir brillant
- Volant et pommeau du levier de vitesse gainés de cuir, d'origine Fiat
- Encadrement des feux noir
- Tableau de bord version "Techno Trim"

Prix

739 €

PACK ALARME

S1A
+ 4,2 KG*

- Capteurs de stationnement avant (4 pièces)
- Capteurs de stationnement arrière (4 pièces)
- Dispositif antivol à périmètre volumétrique (y compris portes et trappes), télécommande intégrée dans la clé du porteur
- Capteurs antivol pour les baies (6 pièces)

Prix

1.999 €

Liste de prix (TVA 20% compris).
Veuillez prendre connaissance des informations à la dernière page.



L'installation en usine de l'équipement en option accroît la masse réelle du véhicule et diminue la capacité de charge. Le poids en surplus indiqué pour les paquets et l'équipement en option fait apparaître le poids en surplus par rapport à l'équipement standard du modèle en question ou de l'implantation. Le poids total de l'équipement choisi en option ne doit pas dépasser la **masse définie par le fabricant pour l'équipement en option** indiquée dans les aperçus des modèles. Il s'agit ici d'une valeur calculée déterm-

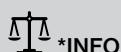
inée pour chaque type et chaque implantation, par laquelle Laika définit le poids maximal disponible pour l'équipement en option installé en usine. Vous trouverez des informations et explications détaillées sur le thème du poids au point Mentions légales.

Vous trouverez une présentation plus détaillée de toutes les dépendances techniques obligatoires dans les explications relatives aux notes de bas de page à la p. 82.



KOSMO EMBLEMA PROFILÉS EQUIPEMENTS OPTIONNELS

Code	Accessoires	Prix €	Kg*	209 E	509 E	509 LE	512 E
SURCHARGE							
2043605	Surcharge P.T.A.C. 3.650 kg, châssis Fiat Light*	277 €	0 kg	0	0	0	0
2734600	Châssis Fiat Ducato Heavy 4.250 kg* ⁽³⁶⁾	1.478 €	40 kg	0	0	0	0
2734602	Châssis Fiat Ducato Heavy 4.400 kg* ⁽³⁷⁾	1.774 €	40 kg	0	0	0	0
CHÂSSIS ET CABINE							
3389509	Motorisation Fiat 2,2, 180 ch, Euro 6d Final (supplément par rapport au 140 ch) ⁽¹²⁾	4.134 €	20 kg	0	0	0	0
3350311	Motorisation Fiat 2,2, 140 ch, Heavy Duty (supplément par rapport au 140 ch) ⁽¹⁴⁾	1.662 €	0 kg	0	0	0	0
3389514	Motorisation Fiat 2,2, 180 ch, Heavy Duty (supplément par rapport au 140 ch) ⁽¹³⁾	4.216 €	20 kg	0	0	0	0
2JH-5	Boîte de vitesses automatique - 140 ch - Châssis Light ⁽³⁰⁾	3.943 €	55 kg	0	0	0	0
2JH-6	Boîte de vitesses automatique - 180 ch - Châssis Light ⁽³⁰⁾	3.943 €	35 kg	0	0	0	0
AT9-HE140B	Boîte de vitesses automatique - 140 ch - Châssis Heavy	3.943 €	18 kg	0	0	0	0
AT9-HE180B	Boîte de vitesses automatique - 180 ch - Châssis Heavy	3.943 €	3 kg	0	0	0	0
2QF	Full-Digital Cluster, d'origine Fiat	749 €	0,3 kg	0	0	0	0
320	Volant et pommeau de levier de vitesse en cuir, d'origine Fiat	389 €	0,3 kg	0	0	0	0
5QD	Déconnexion batterie moteur, d'origine Fiat	235 €	0 kg	0	0	0	0
3065127	Réservoir carburant 90 l, châssis Fiat	98 €	12 kg	0	0	0	0
FO7	Personnalisation avec logo Laika pour enjoliveurs Fiat ou jantes en alliage (4 pièces)	51 €	0,1 kg	0	0	0	0
LPZ	Feux antibrouillard avec fonction feux de virage, d'origine Fiat	352 €	2 kg	0	0	0	0
LM1	Feux de jour LED, d'origine Fiat	542 €	0 kg	0	0	0	0
9WE	Feux full LED, d'origine Fiat	2.048 €	0 kg	0	0	0	0
026	Frein de stationnement électrique, d'origine Fiat	616 €	0 kg	0	0	0	0
FD6	5e place avec ceinture de sécurité ^{(38)*}	718 €	11 kg	-	0	-	-
67333	Climatisation cabine automatique, d'origine Fiat	527 €	0 kg	0	0	0	0
RFX	Chargeur sans fil des téléphones portables, d'origine Fiat	661 €	0 kg	0	0	0	0
365	Capteurs de pression des pneus - TPMS	286 €	0,5 kg	0	0	0	0



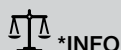
L'installation en usine de l'équipement en option accroît la masse réelle du véhicule et diminue la capacité de charge. Le poids en surplus indiqué pour les paquets et l'équipement en option fait apparaître le poids en surplus par rapport à l'équipement standard du modèle en question ou de l'implantation. Le poids total de l'équipement choisi en option ne doit pas dépasser la **masse définie par le fabricant pour l'équipement en option** indiquée dans les aperçus des modèles. Il s'agit ici d'une valeur calculée déterminée pour chaque type et chaque implantation, par laquelle Laika définit le poids maximal disponible pour l'équipement en option installé en

usine. Vous trouverez des informations et explications détaillées sur le thème du poids au point Mentions légales. Dans le cas d'une surcharge, la masse définie par le fabricant pour l'équipement en option augmente. Cette augmentation résulte de la capacité de charge plus élevée due au châssis alternatif. Le propre poids plus élevé du châssis alternatif et notamment le poids pour, le cas échéant, des variantes de moteurs plus lourds contraignantes (180 CV par ex.) doivent être déduits. Vous trouverez une présentation plus détaillée de toutes les dépendances techniques obligatoires dans les explications relatives aux notes de bas de page à la p. 82.

Code	Accessoires	Prix €	Kg*	209 E	509 E	509 LE	512 E
ACCESSOIRES INTERIEURS							
F04	Lit de pavillon électrique au-dessus du salon ⁽³⁾	2.117 €	40 kg	O	O	O	O
FC5	Transformation des lits jumeaux en lit double avec échelle	415 €	12 kg	O	O	O	-
FD7	Lit simple sur dînette et table avec pied télescopique	365 €	10 kg	-	O	O	O
TT6	Ambiance Verona	487 €	0 kg	O	O	O	O
EE	Similcuir Firenze	701 €	0 kg	O	O	O	O
TT2	Similcuir Udine	701 €	0 kg	O	O	O	O
TT5	Cuir Milano	3.008 €	0 kg	O	O	O	O
2989114	TV LED 19" avec lecteur DVD, décodeur et support orientable	1.048 €	7,5 kg	O	O	O	O
2989118	TV LED 22" avec lecteur DVD, décodeur et support orientable	1.197 €	7,5 kg	O	O	O	O
3171460	TV LED 32" avec lecteur DVD, décodeur et support orientable	1.825 €	10,3 kg	-	O	O	O
FD1	Support TV orientable	176 €	3 kg	O	O	O	O
FB3	Passage du chauffage Combi 6 au Combi 6 E	470 €	3 kg	O	O	O	O
FD5	Plancher chauffant (une partie du plancher)	608 €	9 kg	O	O	O	O
ALD	Chauffage à eau chaude	3.934 €	57 kg	O	O	O	O
2333651	Table pliante avec pied de table télescopique ⁽³²⁾	304 €	10 kg	O	O	-	-
F07	Four à gaz (installation au-dessus du réfrigérateur)	667 €	20 kg	-	O	O	O
FO	Four à gaz avec grill	914 €	17 kg	O	O	O	O
FL2	Détecteur de gaz	239 €	2 kg	O	O	O	O
C30	Deuxième batterie cellule AGM 95 Ah	365 €	27 kg	O	O	O	O

ACCESSOIRES EXTÉRIEURS

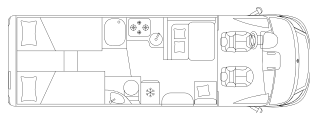
F29	Douche extérieure (eau froide)	316 €	2,5 kg	O	O	O	O
67392	Attelage	1.804 €	35 kg	-	O	O	O
67205	Attelage	1.804 €	35 kg	O	-	-	-
F33	Détendeur de gaz avec échangeur automatique et antigivre (DuoControl + EisEX)	453 €	5 kg	O	O	O	O
F44	Prise de gaz externe	246 €	1 kg	O	O	O	O
37831	Porte-vélos pliant Laika pour 3 vélos	420 €	9,3 kg	O	O	O	O
37832	Support supplémentaire pour 4ème vélo	99 €	1 kg	O	O	O	O
D11	Store extérieur (manuel) 4 m, laqué blanc	1.096 €	30 kg	O	-	-	-
C49	Store extérieur (manuel) 4,5 m, laqué blanc	1.200 €	34 kg	-	O	O	O
AN3	Antenne satellite 80 HD	2.481 €	17 kg	O	O	O	O
FL6	Panneau solaire 120 W avec réglage et supports	1.047 €	15,5 kg	O	O	O	O
2447744	Système de charge de la batterie du moteur en parallèle ⁽²⁷⁾	142 €	1 kg	O	O	O	O
F23	Supports de stabilisation	383 €	6 kg	O	O	O	O
2818306	Climatiseur de toit 2200 W	2.568 €	34 kg	O	O	O	O



L'installation en usine de l'équipement en option accroît la masse réelle du véhicule et diminue la capacité de charge. Le poids en surplus indiqué pour les paquets et l'équipement en option fait apparaître le poids en surplus par rapport à l'équipement standard du modèle en question ou de l'implantation. Le poids total de l'équipement choisi en option ne doit pas dépasser la **masse définie par le fabricant pour l'équipement en option** indiquée dans les aperçus des modèles. Il s'agit ici d'une valeur calculée déterminée pour chaque type et chaque implantation, par laquelle Laika définit le poids maximal disponible pour l'équipement en option installé en

usine. Vous trouverez des informations et explications détaillées sur le thème du poids au point Mentions légales. Dans le cas d'une surcharge, la masse définie par le fabricant pour l'équipement en option augmente. Cette augmentation résulte de la capacité de charge plus élevée due au châssis alternatif. Le propre poids plus élevé du châssis alternatif et notamment le poids pour, le cas échéant, des variantes de moteurs plus lourds contraignantes (180 CV par ex.) doivent être déduits. Vous trouverez une présentation plus détaillée de toutes les dépendances techniques obligatoires dans les explications relatives aux notes de bas de page à la p. 82.

KOSMO EMBLEMA INTÉGRAUX IMPLANTATIONS



MODÈLE

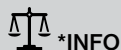
Châssis de série	
Cylindrée / Puissance maximum	cc / kW (ch)
Longueur / largeur / hauteur extérieure ^(A)	cm
Largeur / hauteur intérieure	cm
Empattement	mm
Masse en charge maximale techniquement admissible*	kg
Masse en ordre de marche*	kg
Nombre de sièges autorisés (conducteur inclus)*	
Poids défini par le constructeur pour les équipements en option*	kg
Masse tractable maximale techniquement admissible* ^{(E) (F)}	kg
Places couchage	
Parois / toit / plancher (épaisseur)	mm
Baies	
Lanterneau panoramique 70 x 50 cm dans le salon	
Lanterneau 40 x 40 cm dans la chambre à coucher	
Dimensions garage (P x H x L)	cm
Porte de soute droite / gauche (L x H)	cm
Capacité du réservoir à eau fraîche totale/ Capacité du réservoir à eau fraîche lors d'un remplissage pour déplacement ^(D)	l
Capacité maximale du réservoir des eaux usées en fonction de la configuration et de la charge réelle	l
WC avec réservoir amovible (antigel)	l
Dînette face-face dans le salon avec table à rallonge pliante	
Lit arrière droit / gauche	cm
Lit arrière double	cm
Lit arrière double, hauteur réglable manuellement	cm
Lit dînette	cm
Lit de pavillon	cm
Réfrigérateur	l
Système de chauffage à air pulsé	kW
Chauffage à eau chaude	kW
Prises 12 V - prises 230 V - prise USB - Prise TV dans le séjour - dans la chambre arrière	pc.
Rangement pour bouteille de gaz d'un poids de remplissage maximal de 11 kg	pc.

909 E

Fiat Ducato 35 Light
2184 / 103 (140)
741 / 233 / 294
218 / 213
4.035
3.500
3.068 (2.915 - 3.221)*
4 (S)
53
2.000
4 (S) + 1 (O)
34/33/49
5 (S)
S
S
218x121x109
93x115 / 93x115
110 / 20
90
18
-
207x80 / 200x80
(O)
-
200x115 (O)
196x150
140
6
6 (O)
2-6-(1+2) - 1 - /
2

909 LE

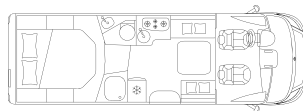
Fiat Ducato 35 Light
2184 / 103 (140)
741 / 233 / 294
218 / 213
4.035
3.500
3.114 (2.958 - 3.270)*
4 (S)
22
2.000
4 (S) + 1 (O)
34/33/49
6 (S)
S
S
218x118x109
93x115 / 93x115
110 / 20
90
18
S
205x80 / 210x80
(O)
-
200x115 (O)
196x150
140
6
6 (O)
1-5-(1+2) - 1- /
2



En ce qui concerne la **masse en ordre de marche indiquée**, il s'agit d'une valeur standard définie dans la procédure de réception par type. En raison des tolérances de fabrication, la masse en ordre de marche réellement pesée peut diverger de la valeur indiquée ci-dessus. Des écarts pouvant atteindre jusqu'à $\pm 5\%$ de la masse en ordre de marche sont autorisés par la loi et possibles. La marge admissible en kilogrammes est indiquée entre parenthèses après la masse en ordre de marche. Dans le **cas des dimensions définies par le fabricant pour les équipements en option**, il s'agit d'une valeur calculée déterminée pour chaque type et chaque implantation, par laquelle Laika définit le poids maximal disponible pour l'équipement en option installé en usine. La limitation de l'équipement en option a pour but de garantir que la capacité de charge minimale c'est-à-dire la masse libre prescrite par la loi pour les bagages et les accessoires installés ultérieurement sur les véhicules livrés par Laika est aussi réellement disponible pour la charge supplémentaire.

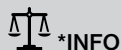
Le poids réel de votre véhicule départ usine peut uniquement être déterminé par une pesée à la fin de la chaîne. Si la pesée devait exceptionnellement révéler que, malgré la limitation de l'équipement en option, la capacité de charge supplémentaire réelle est inférieure à la capacité de charge minimale du fait d'un écart de poids admissible vers le haut, nous procéderons alors, avant la livraison du véhicule, à un contrôle conjointement avec votre partenaire et vous-même, pour savoir si nous devons surcharger le véhicule, réduire le nombre de sièges ou retirer l'équipement en option. La **masse en charge maximale techniquement admissible** du véhicule ainsi que la **masse maximale techniquement admissible** sur l'essieu n'ont pas le droit d'être dépassées. Vous trouverez des informations et explications détaillées sur le thème du poids et pour la configuration du véhicule au point Mentions légales. Vous trouverez une présentation détaillée de toutes les dépendances techniques obligatoires dans les explications des notes en bas de page à la page 82.

KOSMO EMBLEMA INTÉGRAUX IMPLANTATIONS



MODÈLE

Châssis de série		Fiat Ducato 35 Light
Cylindrée / Puissance maximum	cc / kW (ch)	2184 / 103 (140)
Longueur / largeur / hauteur extérieure ^(A)	cm	741 / 233 / 294
Largeur / hauteur intérieure	cm	218 / 213
Empattement	mm	4.035
Masse en charge maximale techniquement admissible*	kg	3.500
Masse en ordre de marche*	kg	3117 (2.961 - 3.273)*
Nombre de sièges autorisés (conducteur inclus)*		4 (S)
Poids défini par le constructeur pour les équipements en option*	kg	19
Masse tractable maximale techniquement admissible* ^{(E) (F)}	kg	2.000
Places couchage		4 (S) + 1 (O)
Parois / toit / plancher (épaisseur)	mm	34/33/49
Baies		6 (S)
Lanterneau panoramique 70 x 50 cm dans le salon		S
Lanterneau 40 x 40 cm dans la chambre à coucher		S
Dimensions garage (P x H x L)	cm	218x90 min / 120 max x 109
Porte de soute droite / gauche (L x H)	cm	93x115 / 93x115
Capacité du réservoir à eau fraîche totale/ Capacité du réservoir à eau fraîche lors d'un remplissage pour déplacement ^(D)	l	110 / 20
Capacité maximale du réservoir des eaux usées en fonction de la configuration et de la charge réelle	l	90
WC avec réservoir amovible (antigel)	l	18
Dînette face-face dans le salon avec table à rallonge pliante		S
Lit arrière droit / gauche	cm	-
Lit arrière double	cm	-
Lit arrière double, hauteur réglable manuellement	cm	190x148
Lit dînette	cm	200x115 (O)
Lit de pavillon	cm	196x150
Réfrigérateur	l	140
Système de chauffage à air pulsé	kW	6
Chauffage à eau chaude	kW	6 (O)
Prises 12 V - prises 230 V - prise USB - Prise TV dans le séjour - dans la chambre arrière	pc.	1-5-(1+2) - 1- /
Rangement pour bouteille de gaz d'un poids de remplissage maximal de 11 kg	pc.	2



En ce qui concerne la **masse en ordre de marche indiquée**, il s'agit d'une valeur standard définie dans la procédure de réception par type. En raison des tolérances de fabrication, la masse en ordre de marche réellement pesée peut diverger de la valeur indiquée ci-dessus. Des écarts pouvant atteindre jusqu'à $\pm 5\%$ de la masse en ordre de marche sont autorisés par la loi et possibles. La marge admissible en kilogrammes est indiquée entre parenthèses après la masse en ordre de marche. Dans le **cas des dimensions définies par le fabricant pour les équipements en option**, il s'agit d'une valeur calculée déterminée pour chaque type et chaque implantation, par laquelle Laika définit le poids maximal disponible pour l'équipement en option installé en usine. La limitation de l'équipement en option a pour but de garantir que la capacité de charge minimale c'est-à-dire la masse libre prescrite par la loi pour les bagages et les accessoires installés ultérieurement sur les véhicules livrés par Laika est aussi réellement disponible pour la charge supplémentaire.

Le poids réel de votre véhicule départ usine peut uniquement être déterminé par une pesée à la fin de la chaîne. Si la pesée devait exceptionnellement révéler que, malgré la limitation de l'équipement en option, la capacité de charge supplémentaire réelle est inférieure à la capacité de charge minimale du fait d'un écart de poids admissible vers le haut, nous procéderons alors, avant la livraison du véhicule, à un contrôle conjointement avec votre partenaire et vous-même, pour savoir si nous devons surcharger le véhicule, réduire le nombre de sièges ou retirer l'équipement en option. La **masse en charge maximale techniquement admissible** du véhicule ainsi que la **masse maximale techniquement admissible** sur l'essieu n'ont pas le droit d'être dépassées. Vous trouverez des informations et explications détaillées sur le thème du poids et pour la configuration du véhicule au point Mentions légales. Vous trouverez une présentation détaillée de toutes les dépendances techniques obligatoires dans les explications des notes en bas de page à la page 82.

KOSMO EMBLEMA INTÉGRAUX PACKS

PACK CHÂSSIS INTÉGRAUX

HPG
+ 1,3 KG

- Commandes radio au volant
- Traction+ (différentiel électronique intelligent), Hill Descent (contrôle du véhicule en descente)
- Volant et pommeau du levier de vitesse gainés de cuir, d'origine Fiat
- Tableau de bord version "Techno Trim"

Prix

1.183 € *

PACK ALARME


S1A
+ 4,2 KG*

- Capteurs de stationnement avant (4 pièces)
- Capteurs de stationnement arrière (4 pièces)
- Dispositif antivol à périmètre volumétrique (y compris portes et trappes), télécommande intégrée dans la clé du porteur
- Capteurs antivol pour les baies (6 pièces)

Prix

1.999 €

Liste de prix (TVA 20% compris).
Veuillez prendre connaissance des informations à la dernière page.



*INFO

L'installation en usine de l'équipement en option accroît la masse réelle du véhicule et diminue la capacité de charge. Le poids en surplus indiqué pour les paquets et l'équipement en option fait apparaître le poids en surplus par rapport à l'équipement standard du modèle en question ou de l'implantation. Le poids total de l'équipement choisi en option ne doit pas dépasser la **masse définie par le fabricant pour l'équipement en option** indiquée dans les aperçus des modèles. Il s'agit ici d'une valeur calculée déterm-

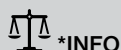
inée pour chaque type et chaque implantation, par laquelle Laika définit le poids maximal disponible pour l'équipement en option installé en usine. Vous trouverez des informations et explications détaillées sur le thème du poids au point Mentions légales.

Vous trouverez une présentation plus détaillée de toutes les dépendances techniques obligatoires dans les explications relatives aux notes de bas de page à la p. 82.



KOSMO EMBLEMA INTÉGRAUX EQUIPEMENTS OPTIONNELS

Code	Accessoires	Prix €	Kg*	909 E	909 LE	912 E
SURCHARGE						
2043605	Surcharge P.T.A.C. 3.650 kg, châssis Fiat Light*	277 €	0 kg	0	0	0
2734602	Châssis Fiat Ducato Heavy 4.400 kg* ⁽³⁷⁾	1.774 €	40 kg	0	0	0
CHÂSSIS ET CABINE						
3389509	Motorisation Fiat 2,2, 180 ch, Euro 6d Final (supplément par rapport au 140 ch) ⁽¹²⁾	4.134 €	20 kg	0	0	0
3350311	Motorisation Fiat 2,2, 140 ch, Heavy Duty (supplément par rapport au 140 ch) ⁽¹⁴⁾	1.662 €	0 kg	0	0	0
3389514	Motorisation Fiat 2,2, 180 ch, Heavy Duty (supplément par rapport au 140 ch) ⁽¹³⁾	4.216 €	20 kg	0	0	0
2JH-5	Boîte de vitesses automatique - 140 ch - Châssis Light ⁽³⁰⁾	3.943 €	55 kg	0	0	0
2JH-6	Boîte de vitesses automatique - 180 ch - Châssis Light ⁽³⁰⁾	3.943 €	35 kg	0	0	0
AT9-HE180B	Boîte de vitesses automatique - 180 ch - Châssis Heavy	3.943 €	3 kg	0	0	0
2QF	Full-Digital Cluster, d'origine Fiat	749 €	0,3 kg	0	0	0
320	Volant et pommeau de levier de vitesse en cuir, d'origine Fiat	389 €	0,3 kg	0	0	0
5QD	Déconnexion batterie moteur, d'origine Fiat	235 €	0 kg	0	0	0
3065127	Réservoir carburant 90 l, châssis Fiat	98 €	12 kg	0	0	0
FO7	Personnalisation avec logo Laika pour enjoliveurs Fiat ou jantes en alliage (4 pièces)	51 €	0,1 kg	0	0	0
026	Frein de stationnement électrique, d'origine Fiat	616 €	0 kg	0	0	0
FD6	5e place avec ceinture de sécurité* ⁽³⁸⁾	718 €	11 kg	0	-	-
67333	Climatisation cabine automatique, d'origine Fiat	527 €	0 kg	0	0	0
LED	Feux full LED (intégraux)	1.807 €	2 kg	0	0	0
RFX	Chargeur sans fil des téléphones portables, d'origine Fiat	661 €	0 kg	0	0	0
365	Capteurs de pression des pneus - TPMS	286 €	0,5 kg	0	0	0
FF6	Rétroviseurs extérieurs laqués blancs	298 €	0 kg	0	0	0



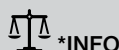
L'installation en usine de l'équipement en option accroît la masse réelle du véhicule et diminue la capacité de charge. Le poids en surplus indiqué pour les paquets et l'équipement en option fait apparaître le poids en surplus par rapport à l'équipement standard du modèle en question ou de l'implantation. Le poids total de l'équipement choisi en option ne doit pas dépasser la **masse définie par le fabricant pour l'équipement en option** indiquée dans les aperçus des modèles. Il s'agit ici d'une valeur calculée déterminée pour chaque type et chaque implantation, par laquelle Laika définit le poids maximal disponible pour l'équipement en option installé en

usine. Vous trouverez des informations et explications détaillées sur le thème du poids au point Mentions légales. Dans le cas d'une surcharge, la masse définie par le fabricant pour l'équipement en option augmente. Cette augmentation résulte de la capacité de charge plus élevée due au châssis alternatif. Le propre poids plus élevé du châssis alternatif et notamment le poids pour, le cas échéant, des variantes de moteurs plus lourds contraignantes (180 CV par ex.) doivent être déduits. Vous trouverez une présentation plus détaillée de toutes les dépendances techniques obligatoires dans les explications relatives aux notes de bas de page à la p. 82.

Code	Accessoires	Prix €	Kg*	909 E	909 LE	912 E
ACCESSOIRES INTERIEURS						
FC5	Transformation des lits jumeaux en lit double avec échelle	415 €	12 kg	O	O	-
FD7	Lit simple sur dinette et table avec pied télescopique	365 €	10 kg	O	O	O
TT6	Ambiance Verona	487 €	0 kg	O	O	O
EE	Similcuir Firenze	701 €	0 kg	O	O	O
TT2	Similcuir Udine	701 €	0 kg	O	O	O
TT5	Cuir Milano	3.008 €	0 kg	O	O	O
2989118	TV LED 22" avec lecteur DVD, décodeur et support orientable	1.197 €	7,5 kg	O	O	O
3171460	TV LED 32" avec lecteur DVD, décodeur et support orientable	1.825 €	10,3 kg	O	O	O
FD1	Support TV orientable	176 €	3 kg	O	O	O
FB3	Passage du chauffage Combi 6 au Combi 6 E	470 €	3 kg	O	O	O
FD5	Plancher chauffant (une partie du plancher)	608 €	9 kg	O	O	O
ALD	Chauffage à eau chaude	3.934 €	57 kg	O	O	O
F07	Four à gaz (installation au-dessus du réfrigérateur)	667 €	20 kg	O	O	O
FO	Four à gaz avec grill	914 €	17 kg	O	O	O
FL2	Détecteur de gaz	239 €	2 kg	O	O	O
C30	Deuxième batterie cellule AGM 95 Ah	365 €	27 kg	O	O	O

ACCESSOIRES EXTÉRIEURS

F29	Douche extérieure (eau froide)	316 €	2,5 kg	O	O	O
67392	Attelage	1.804 €	35 kg	O	O	O
F33	Détendeur de gaz avec échangeur automatique et antigivre (DuoControl + EisEX)	453 €	5 kg	O	O	O
F44	Prise de gaz externe	246 €	1 kg	O	O	O
37831	Porte-vélos pliant Laika pour 3 vélos	420 €	9,3 kg	O	O	O
37832	Support supplémentaire pour 4ème vélo	99 €	1 kg	O	O	O
FF1	Store extérieur (manuel) 5 m, laqué blanc	1.525 €	37,5 kg	O	O	O
AN3	Antenne satellite 80 HD	2.481 €	17 kg	O	O	O
FL6	Panneau solaire 120 W avec réglage et supports	1.047 €	15,5 kg	O	O	O
2447744	Système de charge de la batterie du moteur en parallèle ⁽²⁷⁾	142 €	1 kg	O	O	O
F23	Supports de stabilisation	383 €	6 kg	O	O	O
2818306	Climatiseur de toit 2200 W	2.568 €	34 kg	O	O	O



L'installation en usine de l'équipement en option accroît la masse réelle du véhicule et diminue la capacité de charge. Le poids en surplus indiqué pour les paquets et l'équipement en option fait apparaître le poids en surplus par rapport à l'équipement standard du modèle en question ou de l'implantation. Le poids total de l'équipement choisi en option ne doit pas dépasser la **masse définie par le fabricant pour l'équipement en option** indiquée dans les aperçus des modèles. Il s'agit ici d'une valeur calculée déterminée pour chaque type et chaque implantation, par laquelle Laika définit le poids maximal disponible pour l'équipement en option installé en

usine. Vous trouverez des informations et explications détaillées sur le thème du poids au point Mentions légales. Dans le cas d'une surcharge, la masse définie par le fabricant pour l'équipement en option augmente. Cette augmentation résulte de la capacité de charge plus élevée due au châssis alternatif. Le propre poids plus élevé du châssis alternatif et notamment le poids pour, le cas échéant, des variantes de moteurs plus lourds contraignantes (180 CV par ex.) doivent être déduits. Vous trouverez une présentation plus détaillée de toutes les dépendances techniques obligatoires dans les explications relatives aux notes de bas de page à la p. 82.



ECOVIP

ECOVIP PROFILÉS| INTÉGRAUX

EQUIPEMENTS DE SERIE EN COMMUN

CHÂSSIS VÉHICULE

- Fiat Ducato, 140 ch, Turbo Diesel Common Rail
- Voie arrière élargie
- Jantes en acier 16"
- Kit de réparation pneus Fix & Go
- Réservoir carburant 60 l
- Contrôle électronique de la stabilité : ESC, ABS, ASR, Hill Holder (aide au démarrage en côte), Roll Over Mitigation (système anti-retournement), Crosswind Assist (assistance vent latéral), système anti-louvoisement, système de freinage post-collision
- Régulateur de vitesse
- Eco-Pack avec Start&Stop
- Climatisation manuelle de cabine
- Airbag conducteur et passager
- Volant réglable en hauteur
- Garage avec évacuation de l'eau, plancher renforcé
- Garage avec éclairage pouvant être commandé de chaque côté
- Capteurs portes garage ouvertes
- Marche d'entrée intégrée
- Marchepied électrique
- Avertisseur marchepied électrique avec fermeture depuis le tableau de bord
- Poignée de courtoisie à l'entrée
- Porte cellule Premium XL, verrouillage centralisé avec télécommande, baie, store occultant, compartiment de rangement et moustiquaire
- Porte cellule avec vérin à gaz
- Baies à cadre affleurant, store occultant et moustiquaire
- Éclairage extérieur LED
- Coffre à gaz surbaissé, facilement accessible

CABINE

- Fermeture centralisée portes cabine et cellule avec télécommande

CARROSSERIE

- Isolation en mousse de polystyrène extrudée (XPS)
- Parois en aluminium
- Parois et toit avec structure en polyuréthane
- Toit en polyester
- Feux arrière LED avec clignotants dynamiques
- Double plancher chauffé et éclairé, qui conserve la chaleur, accès intérieurs et extérieurs, compartiments pour les équipements et les espaces de rangement
- Renforcement du châssis en acier galvanisé
- Sous plancher en polyester
- Bas de caisse en ABS
- Garage avec plancher surbaissé, revêtement antidérapant, éclairé, chauffé, rails avec œillets d'arrimage réglables
- Garage avec une charge maximale de 250 kg, en fonction de la configuration et de la charge réelle utilisée
- Prise de courant dans le garage
- Double porte d'accès au garage avec vérin à gaz et doubles serrures avec unité de commande centrale

CUISINE

- Plan de la cuisine et table anti-rayures, anti-traces
- Éclairage indirect sous le plan de travail de la cuisine
- Plan de travail supplémentaire de la cuisine, rabattable
- Évier en acier inoxydable, double évier sur Ecovip 3010/3110, 3019/3119, 4009/4109
- Couvercle d'évier multifonctionnel (planche à découper)
- Plaque de cuisson 3 feux
- Réfrigérateur avec choix automatique de la source d'énergie (AES)
- Tiroirs de la cuisine softclose
- Prise 230 V dans la cuisine
- Habillage des cadres des baies de la cuisine et du séjour
- Panneau de protection effet cristal, pour le plan de la cuisine
- Lanterneau 40 x 40 cm en cuisine
- Hotte aspirante
- Mitigeur de cuisine et de salle d'eau en métal

SALLE DE BAIN/DOUCHE

- WC avec réservoir amovible (isolé)
- Lanterneau dans la salle d'eau
- Toilette Vario avec maxi-douche séparable intégrée (selon le modèle)
- Porte des toilettes permettant le

- cloisonnement central (selon le modèle)
- Douche indépendante
- Porte coulissante pour séparer la zone de couchage (selon le modèle)
- Armoire de salle d'eau avec miroir
- Prise 230 V dans la salle d'eau

INSTALLATIONS

- Éclairage LED complet, à plusieurs niveaux
- Éclairage indirect à intensité réglable
- Éclairage avec contrôles multiples
- Spots de lecture réglables avec prises USB
- Éclairage nocturne de toutes les marches
- Chauffage gaz Combi avec répartition optimale dans tout le véhicule, y compris dans la soute garage et la cabine
- Chauffage avec panneau de contrôle numérique, programmable
- Double plancher chauffant
- Panneau de contrôle numérique avec écran couleurs
- Chargeur batterie automatique 20 A
- Installation électrique CI-BUS
- Espace pour deux batteries cellule
- Prises USB pour recharger vos appareils électroniques
- Coffre à gaz pour deux bouteilles
- Système gaz avec détendeur crash sensor
- Réservoir d'eau propre à l'intérieur du double plancher, chauffé, avec accès facile pour contrôles et nettoyage
- Pompe à eau sous pression avec vase d'expansion, installée dans un compartiment technique isolé et chauffé, accessible depuis le garage
- Réservoir eaux usées à l'intérieur du double plancher, chauffé, avec accès facile pour contrôles et nettoyage
- Tuyaux d'évacuation des eaux avec siphons anti-odeurs, réservoir des eaux usées avec ventilation extérieure
- Soupape électrique d'évacuation des eaux usées

INTERIEUR & CONFORT

- Deux ambiances disponibles pour le mobilier : Rovere Moka (S), Pero Toscano (O)
- Ambiance Parma
- Dossiers Toscana
- Plancher sur un seul niveau, sans marche pour accéder à la chambre

- Plafond rembourré et revêtu
- Parois de la chambre arrière revêtus d'éco-cuir
- Parois équipées d'un système anti-condensation et ventilation dans le mobilier pour une répartition idéale de la chaleur
- Appuis-tête séjour réglables en hauteur
- Coussins séjour ergonomiques déhoussables et modulables avec les sièges, les dossiers et les coussins d'ambiance pouvant être assemblés selon les envies
- Table ergonomique fonctionnelle, orientable avec réglage facile et ajustable
- Lanterneau panoramique séjour ⁽³⁾
- Lits avec sommier à lattes en bois

- Matelas "Ergonomy" grand confort avec traitement anti-acarien, respirants, avec revêtement stretch lavable en machine
- Tête de lit arrière au design exclusif
- Armoire équipée d'un rail coulissant
- Armoire avec éclairage intérieur automatique
- Compartiment TV LCD/LED allant jusqu'à 32"
- Compartiment TV dans le salon avec péninsule et éclairage indirect
- Meuble à chaussures à l'entrée de la cellule
- Espaces de rangement avec accès au double plancher au niveau de la dinette

PRÉDISPOSITION DE SÉRIE POUR:

- Prédiposition TV avec alimentation et câblage pour l'antenne
- TV dans la chambre arrière
- Pré-équipement attelage
- Pré-équipement antenne satellite
- Passage des câbles à l'intérieur des éléments muraux et du toit
- Pré-équipement réservoir supplémentaire eau propre avec lecture de niveau
- Pré-équipement capteurs de stationnement arrière
- Pré-équipement pour ventilateur électrique pour le lanterneau du cabinet de toilette / de la cuisine
- Pré-équipement autoradio

ECOVIP PROFILÉS | INTÉGRAUX EQUIPEMENTS SUPPLEMENTAIRES POUR CHAQUE GAMME

PROFILÉS



- Vitres électriques dans la cabine
- Rétroviseurs extérieurs chauffants et réglables électriquement avec répéteur de clignotant intégré
- Pare-chocs avant couleur carrosserie
- Sièges cabine pivotants avec accoudoirs, réglables en hauteur, dossiers et tissus accordés au séjour
- Cabine parfaitement intégrée avec des éléments de design et une sellerie en similicuir, éclairage direct et indirect, placards latéraux de rangement
- Casquette monobloc en polyester et jonction cabine/cellule isolée et chauffée
- Casquette avec skyview intégré

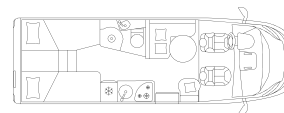
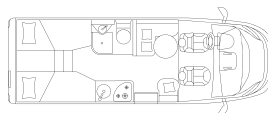
INTÉGRAUX



- Rétroviseurs ext. type bus avec double lentille et fonction grand angle, chauffants et réglables électriquement, antenne radio intégrée
- Feux de jour à LED
- Porte conducteur avec vitre électrique
- Porte conducteur avec double verrouillage et feux de gabarit
- Cabine isolée et chauffée
- Sièges cabine pivotants, réglables en hauteur avec accoudoirs, ceintures de sécurité intégrées et tissus accordés au séjour
- Stores plissés de cabine
- Moquette cabine
- Haut-parleurs dans la cabine
- Face avant monobloc au style automobile en fibre de verre avec pare-brise panoramique
- Caillebotis de douche en bois
- Baie dans la salle d'eau ⁽¹⁸⁾


- Chauffage périphérique de la cabine
- Parois de la cabine revêtues d'éco-cuir
- Lit de pavillon parfaitement intégré avec sommier à lattes, matelas de haute qualité, rideau périphérique, liseuses réglables, prises USB, lanterneau, compartiment de rangement dédié, chauffage, rideau de séparation intérieur et système d'éclairage multidirectionnel
- Meubles sous lit de pavillon, éclairage direct et indirect, revêtement en similicuir, système de verrouillage à double sécurité et commande centrale
- Pré-équipement caméra de recul

ECOVIP PROFILÉS IMPLANTATIONS



MODÈLE

		L 2009	L 3009
Châssis de série		Fiat Ducato 35 Light	Fiat Ducato 35 Light
Cylindrée / Puissance maximum	cc / kW (ch)	2184 / 103 (140)	2184 / 103 (140)
Longueur / largeur / hauteur extérieure ^(A)	cm	659 / 225 / 296	699 / 225 / 296
Largeur / hauteur intérieure	cm	212 / 205	212 / 205
Empattement	mm	3.450	3.800
Masse en charge maximale techniquement admissible*	kg	3.500	3.500
Masse en ordre de marche*	kg	2.891 (2.746 - 3.036)*	2.975 (2.826 - 3.124)*
Nombre de sièges autorisés (conducteur inclus)*		4 (S)	4 (S)
Poids défini par le constructeur pour les équipements en option*	kg	263	170
Masse tractable maximale techniquement admissible* ^{(E) (F)}	kg	2.000	2.000
Places couchage		2 (S) + 1 (O) + 1 (O)	2 (S) + 2 (O) + 1 (O)
Parois / toit / double plancher (épaisseur)	mm	34 / 38 / 42+10	34 / 38 / 42+10
Hauteur intérieure double plancher (H max - min)	mm	300 - 160	300 - 160
Baies		4 (S)	4 (S) + 1 (O)
Lanterneau panoramique 70 x 50 cm dans le salon ⁽³⁾		S	S
Lanterneau 40 x 40 cm dans la chambre à coucher		S	S
Lanterneau 70 x 50 cm dans la chambre à coucher ⁽⁵⁾		(O)	(O)
Dimensions garage (P x H x L)	cm	212x124x121 max / 102 min	212x124x121 max / 102 min
Porte de soute droite / gauche (L x H)	cm	95x115 / 65x110	95x115 / 51x80
Capacité du réservoir à eau fraîche totale/ Capacité du réservoir à eau fraîche lors d'un remplissage pour déplacement ^(D)	l	100 / 20	100 / 20
Capacité maximale du réservoir des eaux usées en fonction de la configuration et de la charge réelle	l	100	100
WC avec réservoir amovible (antigel)	l	19	18
Dînette face-face dans le salon avec table à rallonge pliante		-	-
Lit arrière droit / gauche	cm	197x82 / 185x82	197x82 / 192x82
Lit arrière double	cm	(O)	(O)
Lit arrière double, hauteur réglable électriquement	cm	-	-
Lit dînette	cm	188x90 45 (O)	188x110 45 (O)
Lit de pavillon électrique ⁽³⁾	cm	186x90 (O)	186x121/100 (O)
Réfrigérateur	l	106	140
Système de chauffage à air pulsé	kW	6	6
Chauffage à eau chaude	kW	6 (O)	6 (O)
Prises 12 V - prises 230 V - prise USB - Prise TV dans le séjour - dans la chambre arrière	pc.	2-4-(1+2) - 1-1	2-5-(1+2) - 1-1
Rangement pour bouteille de gaz d'un poids de remplissage maximal de 11 kg	pc.	2	2

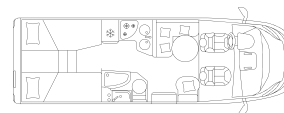
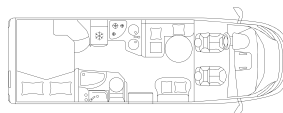


*INFO

En ce qui concerne la **masse en ordre de marche indiquée**, il s'agit d'une valeur standard définie dans la procédure de réception par type. En raison des tolérances de fabrication, la masse en ordre de marche réellement pesée peut diverger de la valeur indiquée ci-dessus. Des écarts pouvant atteindre jusqu'à $\pm 5\%$ de la masse en ordre de marche sont autorisés par la loi et possibles. La marge admissible en kilogrammes est indiquée entre parenthèses après la masse en ordre de marche. Dans le cas des dimensions définies par le fabricant pour les équipements en option, il s'agit d'une valeur calculée déterminée pour chaque type et chaque implantation, par laquelle Laika définit le poids maximal disponible pour l'équipement en option installé en usine. La limitation de l'équipement en option a pour but de garantir que la capacité de charge minimale c'est-à-dire la masse libre prescrite par la loi pour les bagages et les accessoires installés ultérieurement sur les véhicules livrés par Laika est aussi réellement disponible pour la charge supplémentaire.

Le poids réel de votre véhicule départ usine peut uniquement être déterminé par une pesée à la fin de la chaîne. Si la pesée devait exceptionnellement révéler que, malgré la limitation de l'équipement en option, la capacité de charge supplémentaire réelle est inférieure à la capacité de charge minimale du fait d'un écart de poids admissible vers le haut, nous procéderons alors, avant la livraison du véhicule, à un contrôle conjointement avec votre partenaire et vous-même, pour savoir si nous devons surcharger le véhicule, réduire le nombre de sièges ou retirer l'équipement en option. La **masse en charge maximale techniquement admissible** du véhicule ainsi que la **masse maximale techniquement admissible** sur l'essieu n'ont pas le droit d'être dépassées. Vous trouverez des informations et explications détaillées sur le thème du poids et pour la configuration du véhicule au point Mentions légales. Vous trouverez une présentation détaillée de toutes les dépendances techniques obligatoires dans les explications des notes en bas de page à la page 82.

ECOVIP PROFILÉS IMPLANTATIONS



MODÈLE

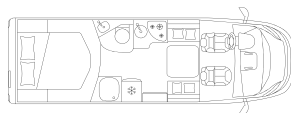
	L 3010	L 3019
Châssis de série	Fiat Ducato 35 Light	Fiat Ducato 35 Light
Cylindrée / Puissance maximum	2184 / 103 (140)	2184 / 103 (140)
Longueur / largeur / hauteur extérieure ^(A)	699 / 225 / 296	699 / 225 / 296
Largeur / hauteur intérieure	212 / 205	212 / 205
Empattement	4.035	3.800
Masse en charge maximale techniquement admissible*	3.500	3.500
Masse en ordre de marche*	3.038 (2.886 - 3.190)*	2.981 (2.832 - 3.130)*
Nombre de sièges autorisés (conducteur inclus)*	4 (S)	4 (S)
Poids défini par le constructeur pour les équipements en option*	102	164
Masse tractable maximale techniquement admissible* ^{(E) (F)}	2.000	2.000
Places couchage	2 (S) + 2 (O) + 1 (O)	2 (S) + 2 (O) + 1 (O)
Parois / toit / double plancher (épaisseur)	34 / 38 / 42+10	34 / 38 / 42+10
Hauteur intérieure double plancher (H max - min)	300 - 160	300 - 160
Baies	4 (S) + 1 (O)	5 (S) + 1 (O)
Lanterneau panoramique 70 x 50 cm dans le salon ⁽³⁾	S	S
Lanterneau 40 x 40 cm dans la chambre à coucher	S	S
Lanterneau 70 x 50 cm dans la chambre à coucher ⁽⁵⁾	(O)	(O)
Dimensions garage (P x H x L)	212x124x121 max/ 93 min	212x124x121 max / 97 min
Porte de soute droite / gauche (L x H)	95x115 / 65x110	95x115 / 65x110
Capacité du réservoir à eau fraîche totale/ Capacité du réservoir à eau fraîche lors d'un remplissage pour déplacement ^(D)	100 / 20	100 / 20
Capacité maximale du réservoir des eaux usées en fonction de la configuration et de la charge réelle	100	100
WC avec réservoir amovible (antigel)	18	18
Dînette face-face dans le salon avec table à rallonge pliante	-	-
Lit arrière droit / gauche	-	193x82 / 191x82
Lit arrière double	205x140	(O)
Lit arrière double, hauteur réglable électriquement	-	-
Lit dînette	188x120/97 (O)	188x100 58 (O)
Lit de pavillon électrique ⁽³⁾	186x139 (O)	186x139/109 (O)
Réfrigérateur	140	140
Système de chauffage à air pulsé	6	6
Chauffage à eau chaude	6 (O)	6 (O)
Prises 12 V - prises 230 V - prise USB - Prise TV dans le séjour - dans la chambre arrière	2-4-(1+2) - 1-1	2-4-(1+2) - 1-1
Rangement pour bouteille de gaz d'un poids de remplissage maximal de 11 kg	2	2



En ce qui concerne la **masse en ordre de marche indiquée**, il s'agit d'une valeur standard définie dans la procédure de réception par type. En raison des tolérances de fabrication, la masse en ordre de marche réellement pesée peut diverger de la valeur indiquée ci-dessus. Des écarts pouvant atteindre jusqu'à $\pm 5\%$ de la masse en ordre de marche sont autorisés par la loi et possibles. La marge admissible en kilogrammes est indiquée entre parenthèses après la masse en ordre de marche. Dans le cas des dimensions définies par le fabricant pour les équipements en option, il s'agit d'une valeur calculée déterminée pour chaque type et chaque implantation, par laquelle Laika définit le poids maximal disponible pour l'équipement en option installé en usine. La limitation de l'équipement en option a pour but de garantir que la capacité de charge minimale c'est-à-dire la masse libre prescrite par la loi pour les bagages et les accessoires installés ultérieurement sur les véhicules livrés par Laika est aussi réellement disponible pour la charge supplémentaire.

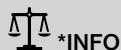
Le poids réel de votre véhicule départ usine peut uniquement être déterminé par une pesée à la fin de la chaîne. Si la pesée devait exceptionnellement révéler que, malgré la limitation de l'équipement en option, la capacité de charge supplémentaire réelle est inférieure à la capacité de charge minimale du fait d'un écart de poids admissible vers le haut, nous procéderons alors, avant la livraison du véhicule, à un contrôle conjointement avec votre partenaire et vous-même, pour savoir si nous devons surcharger le véhicule, réduire le nombre de sièges ou retirer l'équipement en option. La **masse en charge maximale techniquement admissible** du véhicule ainsi que la **masse maximale techniquement admissible** sur l'essieu n'ont pas le droit d'être dépassées. Vous trouverez des informations et explications détaillées sur le thème du poids et pour la configuration du véhicule au point Mentions légales. Vous trouverez une présentation détaillée de toutes les dépendances techniques obligatoires dans les explications des notes en bas de page à la page 82.

ECOVIP PROFILÉS IMPLANTATIONS



MODÈLE

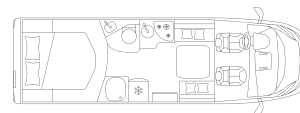
		L 3412 DS	L 4009
Châssis de série		Fiat Ducato 35 Light	Fiat Ducato 35 Light
Cylindrée / Puissance maximum	cc / kW (ch)	2184 / 103 (140)	2184 / 103 (140)
Longueur / largeur / hauteur extérieure ^(A)	cm	720 / 225 / 296	740 / 225 / 296
Largeur / hauteur intérieure	cm	212 / 205	212 / 205
Empattement	mm	4.035	4.035
Masse en charge maximale techniquement admissible*	kg	3.500	3.500
Masse en ordre de marche*	kg	3.057 (2.904 - 3.210)*	3.057 (2.904 - 3.210)*
Nombre de sièges autorisés (conducteur inclus)*		4 (S)	4 (S)
Poids défini par le constructeur pour les équipements en option*	kg	86	89
Masse tractable maximale techniquement admissible* ^{(E) (F)}	kg	2.000	2.000
Places couchage		2 (S) + 2 (O) + 1 (O)	2 (S) + 2 (O) + 1 (O)
Parois / toit / double plancher (épaisseur)	mm	34 / 38 / 42+10	34 / 38 / 42+10
Hauteur intérieure double plancher (H max - min)	mm	300 - 160	300 - 160
Baies		5 (S) + 1 (O)	5 (S) + 1 (O)
Lanterneau panoramique 70 x 50 cm dans le salon ⁽³⁾		S	S
Lanterneau 40 x 40 cm dans la chambre à coucher		S	S
Lanterneau 70 x 50 cm dans la chambre à coucher ⁽⁵⁾		(O)	(O)
Dimensions garage (P x H x L)	cm	212x123x136 max / 123 min	212x124x121 max / 95 min
Porte de soute droite / gauche (L x H)	cm	95x115 / 65x110	95x115 / 65x110
Capacité du réservoir à eau fraîche totale/ Capacité du réservoir à eau fraîche lors d'un remplissage pour déplacement ^(D)	l	100 / 20	100 / 20
Capacité maximale du réservoir des eaux usées en fonction de la configuration et de la charge réelle	l	100	100
WC avec réservoir amovible (antigel)	l	18	18
Dinette face-face dans le salon avec table à rallonge pliante		S	-
Lit arrière droit / gauche	cm	-	206x82 / 202x82
Lit arrière double	cm	-	(O)
Lit arrière double, hauteur réglable électriquement	cm	190x150 (O)	-
Lit dinette	cm	183x70 (O)	188x120 58 (O)
Lit de pavillon électrique ⁽³⁾	cm	186x139 (O)	186x139 112 (O)
Réfrigérateur	l	140	153
Système de chauffage à air pulsé	kW	6	6
Chauffage à eau chaude	kW	6 (O)	6 (O)
Prises 12 V - prises 230 V - prise USB - Prise TV dans le séjour - dans la chambre arrière	pc.	2-4-(1+2) - 1 -1	2-4-(1+2) - 1 -1
Rangement pour bouteille de gaz d'un poids de remplissage maximal de 11 kg	pc.	2	2



En ce qui concerne la **masse en ordre de marche indiquée**, il s'agit d'une valeur standard définie dans la procédure de réception par type. En raison des tolérances de fabrication, la masse en ordre de marche réellement pesée peut diverger de la valeur indiquée ci-dessus. Des écarts pouvant atteindre jusqu'à $\pm 5\%$ de la masse en ordre de marche sont autorisés par la loi et possibles. La marge admissible en kilogrammes est indiquée entre parenthèses après la masse en ordre de marche. Dans le **cas des dimensions définies par le fabricant pour les équipements en option**, il s'agit d'une valeur calculée déterminée pour chaque type et chaque implantation, par laquelle Laika définit le poids maximal disponible pour l'équipement en option installé en usine. La limitation de l'équipement en option a pour but de garantir que la capacité de charge minimale c'est-à-dire la masse libre prescrite par la loi pour les bagages et les accessoires installés ultérieurement sur les véhicules livrés par Laika est aussi réellement disponible pour la charge supplémentaire.

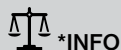
Le poids réel de votre véhicule départ usine peut uniquement être déterminé par une pesée à la fin de la chaîne. Si la pesée devait exceptionnellement révéler que, malgré la limitation de l'équipement en option, la capacité de charge supplémentaire réelle est inférieure à la capacité de charge minimale du fait d'un écart de poids admissible vers le haut, nous procéderons alors, avant la livraison du véhicule, à un contrôle conjointement avec votre partenaire et vous-même, pour savoir si nous devons surcharger le véhicule, réduire le nombre de sièges ou retirer l'équipement en option. La **masse en charge maximale techniquement admissible** du véhicule ainsi que la **masse maximale techniquement admissible** sur l'essieu n'ont pas le droit d'être dépassées. Vous trouverez des informations et explications détaillées sur le thème du poids et pour la configuration du véhicule au point Mentions légales. Vous trouverez une présentation détaillée de toutes les dépendances techniques obligatoires dans les explications des notes en bas de page à la page 82.

ECOVIP PROFILÉS IMPLANTATIONS



MODÈLE

		L 4009 DS	L 4012 DS
Châssis de série		Fiat Ducato 35 Light	Fiat Ducato 35 Light
Cylindrée / Puissance maximum	cc / kW (ch)	2184 /103 (140)	2184 /103 (140)
Longueur / largeur / hauteur extérieure ^(A)	cm	740 / 225 / 296	740 / 225 / 296
Largeur / hauteur intérieure	cm	212 / 205	212 / 205
Empattement	mm	4.035	4.035
Masse en charge maximale techniquement admissible*	kg	3.500	3.500
Masse en ordre de marche*	kg	3.099 (2.944 - 3.254)*	3.094 (2.939 - 3.249)*
Nombre de sièges autorisés (conducteur inclus)*		4 (S)	4 (S)
Poids défini par le constructeur pour les équipements en option*	kg	42	42
Masse tractable maximale techniquement admissible* ^{(E) (F)}	kg	2.000	2.000
Places couchage		2 (S) + 2 (O) + 1 (O)	2 (S) + 2 (O) + 1 (O)
Parois / toit / double plancher (épaisseur)	mm	34 / 38 / 42+10	34 / 38 / 42+10
Hauteur intérieure double plancher (H max - min)	mm	300 - 160	300 - 160
Baies		5 (S) + 1 (O)	5 (S) + 1 (O)
Lanterneau panoramique 70 x 50 cm dans le salon ⁽³⁾		S	S
Lanterneau 40 x 40 cm dans la chambre à coucher		S	S
Lanterneau 70 x 50 cm dans la chambre à coucher ⁽⁵⁾		(O)	(O)
Dimensions garage (P x H x L)	cm	212x124x121 max / 95 min	212x123x136 max / 123 min
Porte de soute droite / gauche (L x H)	cm	95x115 / 65x110	95x115 / 65x110
Capacité du réservoir à eau fraîche totale/ Capacité du réservoir à eau fraîche lors d'un remplissage pour déplacement ^(D)	l	100 / 20	100 / 20
Capacité maximale du réservoir des eaux usées en fonction de la configuration et de la charge réelle	l	100	100
WC avec réservoir amovible (antigel)	l	18	18
Dinette face-face dans le salon avec table à rallonge pliante		S	S
Lit arrière droit / gauche	cm	202x82 / 206x82	-
Lit arrière double	cm	(O)	-
Lit arrière double, hauteur réglable électriquement	cm	-	190x150 (O)
Lit dinette	cm	183x80 (O)	183x80 (O)
Lit de pavillon électrique ⁽³⁾	cm	186x139 (O)	186x139 (O)
Réfrigérateur	l	153	153
Système de chauffage à air pulsé	kW	6	6
Chauffage à eau chaude	kW	6 (O)	6 (O)
Prises 12 V - prises 230 V - prise USB - Prise TV dans le séjour - dans la chambre arrière	pc.	2-4-(1+2) - 1 -1	2-4-(1+2) - 1 -1
Rangement pour bouteille de gaz d'un poids de remplissage maximal de 11 kg	pc.	2	2



En ce qui concerne la **masse en ordre de marche indiquée**, il s'agit d'une valeur standard définie dans la procédure de réception par type. En raison des tolérances de fabrication, la masse en ordre de marche réellement pesée peut diverger de la valeur indiquée ci-dessus. Des écarts pouvant atteindre jusqu'à $\pm 5\%$ de la masse en ordre de marche sont autorisés par la loi et possibles. La marge admissible en kilogrammes est indiquée entre parenthèses après la masse en ordre de marche. Dans le cas des dimensions définies par le fabricant pour les équipements en option, il s'agit d'une valeur calculée déterminée pour chaque type et chaque implantation, par laquelle Laika définit le poids maximal disponible pour l'équipement en option installé en usine. La limitation de l'équipement en option a pour but de garantir que la capacité de charge minimale c'est-à-dire la masse libre prescrite par la loi pour les bagages et les accessoires installés ultérieurement sur les véhicules livrés par Laika est aussi réellement disponible pour la charge supplémentaire.

Le poids réel de votre véhicule départ usine peut uniquement être déterminé par une pesée à la fin de la chaîne. Si la pesée devait exceptionnellement révéler que, malgré la limitation de l'équipement en option, la capacité de charge supplémentaire réelle est inférieure à la capacité de charge minimale du fait d'un écart de poids admissible vers le haut, nous procéderons alors, avant la livraison du véhicule, à un contrôle conjointement avec votre partenaire et vous-même, pour savoir si nous devons surcharger le véhicule, réduire le nombre de sièges ou retirer l'équipement en option. La **masse en charge maximale techniquement admissible** du véhicule ainsi que la **masse maximale techniquement admissible** sur l'essieu n'ont pas le droit d'être dépassées. Vous trouverez des informations et explications détaillées sur le thème du poids et pour la configuration du véhicule au point Mentions légales. Vous trouverez une présentation détaillée de toutes les dépendances techniques obligatoires dans les explications des notes en bas de page à la page 82.

ECOVIP PROFILÉS PACKS

PACK CHÂSSIS

2GA
+ 2,6 KG*

- Commandes radio au volant
- Antenne radio DAB
- Prédiposition radio DAB et haut-parleurs dans la cabine
- Traction+ (différentiel électronique intelligent) et Hill Descent (contrôle du véhicule en descente)

Prix

838 €

PACK CONFORT ECOVIP PROFILÉS

2EA/2EB
+ 14,5/10,5 KG*

- Tapis de cabine et à l'entrée de la cellule
- Baie dans la salle d'eau ⁽³⁴⁾
- Stores plissés de cabine pour pare-brise et vitres latérales
- Caillebotis de douche en bois
- Prédiposition pour la caméra de recul

Prix

1.012 €

PACK CHÂSSIS DESIGN

PDN
+ 1 KG*

- Calandre moteur coloris noir brillant
- Volant et pommeau du levier de vitesse gainés de cuir, d'origine Fiat
- Encadrement des feux noir
- Tableau de bord version "Techno Trim"

Prix

739 €


PACK ALARME

S1A
+ 4,2 KG*

- Capteurs de stationnement avant (4 pièces)
- Capteurs de stationnement arrière (4 pièces)
- Dispositif antivol à périmètre volumétrique (y compris portes et trappes), télécommande intégrée dans la clé du porteur
- Capteurs antivol pour les baies (6 pièces)

Prix

1.999 €



*INFO

L'installation en usine de l'équipement en option accroît la masse réelle du véhicule et diminue la capacité de charge. Le poids en surplus indiqué pour les paquets et l'équipement en option fait apparaître le poids en surplus par rapport à l'équipement standard du modèle en question ou de l'implantation. Le poids total de l'équipement choisi en option ne doit pas dépasser la **masse définie par le fabricant pour l'équipement en option** indiquée dans les aperçus des modèles. Il s'agit ici d'une valeur calculée déterm-

inée pour chaque type et chaque implantation, par laquelle Laika définit le poids maximal disponible pour l'équipement en option installé en usine. Vous trouverez des informations et explications détaillées sur le thème du poids au point Mentions légales.

Vous trouverez une présentation plus détaillée de toutes les dépendances techniques obligatoires dans les explications relatives aux notes de bas de page à la p. 82.

PACK ASSISTANCE À LA CONDUITE

2PP
+ 0,2 KG*

- Freinage d'urgence autonome avec détection des piétons et des cyclistes, contrôle de la trajectoire (assistance au maintien de la trajectoire), capteur de pluie et de luminosité, reconnaissance des panneaux de signalisation et reconnaissance des feux de route

Prix

1.132 €


PACK MULTIMÉDIA ECOVIP

MZ1
+ 7,8 KG*

- Système multimédia 9", autoradio DAB, écran tactile, navigation et mise à jour de la carte durant 3 ans, haut-parleurs, caméra de recul ^{(29) (41)}

Prix

2.666 €



*INFO

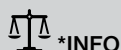
L'installation en usine de l'équipement en option accroît la masse réelle du véhicule et diminue la capacité de charge. Le poids en surplus indiqué pour les paquets et l'équipement en option fait apparaître le poids en surplus par rapport à l'équipement standard du modèle en question ou de l'implantation. Le poids total de l'équipement choisi en option ne doit pas dépasser la **masse définie par le fabricant pour l'équipement en option** indiquée dans les aperçus des modèles. Il s'agit ici d'une valeur calculée déterm-

inée pour chaque type et chaque implantation, par laquelle Laika définit le poids maximal disponible pour l'équipement en option installé en usine. Vous trouverez des informations et explications détaillées sur le thème du poids au point Mentions légales.

Vous trouverez une présentation plus détaillée de toutes les dépendances techniques obligatoires dans les explications relatives aux notes de bas de page à la p. 82.

ECOVIP PROFILÉS EQUIPEMENTS OPTIONNELS


Code	Accessoires	Prix €	Kg*	L 2009
SURCHARGE				
2043605	Surcharge P.T.A.C. 3.650 kg, châssis Fiat Light*	277 €	0,0 kg	O
2734600	Châssis Fiat Ducato Heavy 4.250 kg* ⁽³⁶⁾	1.478 €	40,0 kg	-
2734602	Châssis Fiat Ducato Heavy 4.400 kg* ⁽³⁷⁾	1.774 €	40,0 kg	-
CHÂSSIS ET CABINE				
676+9YB	"Gris Expedition" - Peinture cabine et pare-chocs avant	1.242 €	0 kg	O
3389509	Motorisation Fiat 2,2, 180 ch, Euro 6d Final (supplément par rapport au 140 ch) ⁽¹²⁾	4.134 €	20 kg	-
3350311	Motorisation Fiat 2,2, 140 ch, Heavy Duty (supplément par rapport au 140 ch) ⁽¹⁴⁾	1.662 €	0 kg	O
3389514	Motorisation Fiat 2,2, 180 ch, Heavy Duty (supplément par rapport au 140 ch) ⁽¹³⁾	4.216 €	20 kg	-
2JH-5	Boîte de vitesses automatique - 140 ch - Châssis Light ⁽³⁰⁾	3.943 €	55 kg	O
2JH-6	Boîte de vitesses automatique - 180 ch - Châssis Light ⁽³⁰⁾	3.943 €	35 kg	-
AT9-HE140B	Boîte de vitesses automatique - 140 ch - Châssis Heavy	3.943 €	18 kg	-
AT9-HE180B	Boîte de vitesses automatique - 180 ch - Châssis Heavy	3.943 €	3 kg	-
2PZ	U-Connect 10" Radio NAV Touch HD Display, d'origine Fiat ^{(21) (41)}	2.059 €	1,9 kg	O
2QF	Full-Digital Cluster, d'origine Fiat	749 €	0,3 kg	O
320	Volant et pommeau de levier de vitesse en cuir, d'origine Fiat	389 €	0,3 kg	O
5QD	Déconnexion batterie moteur, d'origine Fiat	235 €	0 kg	O
3065128	Réservoir carburant 90 l, châssis Fiat	98 €	27 kg	O
FO7	Personnalisation avec logo Laika pour enjoliveurs Fiat ou jantes en alliage (4 pièces)	51 €	0,1 kg	O
431-2	Jantes alliage 16", d'origine Fiat, châssis Light, (4 pièces)	739 €	0 kg	O
0R2-2	Jantes alliage coloris noir mat 16", d'origine Fiat, châssis Light, (4 pièces)	842 €	0 kg	O
1LR	Jantes alliage 16", d'origine Fiat, châssis Heavy (4 pièces)	744 €	0 kg	O
LPZ	Feux antibrouillard avec fonction feux de virage, d'origine Fiat	352 €	2 kg	O
LM1	Feux de jour LED, d'origine Fiat	542 €	0 kg	O
9WE	Feux full LED, d'origine Fiat	2.048 €	0 kg	O
026	Frein de stationnement électrique, d'origine Fiat	616 €	0 kg	O
52X	Pré-équipement pour chauffage gazole sur châssis Fiat	125 €	3,5 kg	O
67333	Climatisation cabine automatique, d'origine Fiat	527 €	0 kg	O
2281023	5e place avec ceinture de sécurité * ⁽³⁸⁾	758 €	8 kg	O
RFX	Chargeur sans fil des téléphones portables, d'origine Fiat	661 €	0 kg	O
365	Capteurs de pression des pneus - TPMS	286 €	0,5 kg	O



L'installation en usine de l'équipement en option accroît la masse réelle du véhicule et diminue la capacité de charge. Le poids en surplus indiqué pour les paquets et l'équipement en option fait apparaître le poids en surplus par rapport à l'équipement standard du modèle en question ou de l'implantation. Le poids total de l'équipement choisi en option ne doit pas dépasser la **masse définie par le fabricant pour l'équipement en option** indiquée dans les aperçus des modèles. Il s'agit ici d'une valeur calculée déterminée pour chaque type et chaque implantation, par laquelle Laika définit le poids maximal disponible pour l'équipement en option installé en

usine. Vous trouverez des informations et explications détaillées sur le thème du poids au point Mentions légales. Dans le cas d'une surcharge, la masse définie par le fabricant pour l'équipement en option augmente. Cette augmentation résulte de la capacité de charge plus élevée due au châssis alternatif. Le propre poids plus élevé du châssis alternatif et notamment le poids pour, le cas échéant, des variantes de moteurs plus lourds contraignantes (180 CV par ex.) doivent être déduits. Vous trouverez une présentation plus détaillée de toutes les dépendances techniques obligatoires dans les explications relatives aux notes de bas de page à la p. 82.

L 3009	L 3010	L 3019	L 3412 DS	L 4009	L 4009 DS	L 4012 DS
<input type="radio"/>	<input type="radio"/>	<input type="radio"/>	<input type="radio"/>	<input type="radio"/>	<input type="radio"/>	<input type="radio"/>
<input type="radio"/>	<input type="radio"/>	<input type="radio"/>	<input type="radio"/>	<input type="radio"/>	<input type="radio"/>	<input type="radio"/>
<input type="radio"/>	<input type="radio"/>	<input type="radio"/>	<input type="radio"/>	<input type="radio"/>	<input type="radio"/>	<input type="radio"/>
<input type="radio"/>	<input type="radio"/>	<input type="radio"/>	<input type="radio"/>	<input type="radio"/>	<input type="radio"/>	<input type="radio"/>
<input type="radio"/>	<input type="radio"/>	<input type="radio"/>	<input type="radio"/>	<input type="radio"/>	<input type="radio"/>	<input type="radio"/>
<input type="radio"/>	<input type="radio"/>	<input type="radio"/>	<input type="radio"/>	<input type="radio"/>	<input type="radio"/>	<input type="radio"/>
<input type="radio"/>	<input type="radio"/>	<input type="radio"/>	<input type="radio"/>	<input type="radio"/>	<input type="radio"/>	<input type="radio"/>
<input type="radio"/>	<input type="radio"/>	<input type="radio"/>	<input type="radio"/>	<input type="radio"/>	<input type="radio"/>	<input type="radio"/>
<input type="radio"/>	<input type="radio"/>	<input type="radio"/>	<input type="radio"/>	<input type="radio"/>	<input type="radio"/>	<input type="radio"/>
<input type="radio"/>	<input type="radio"/>	<input type="radio"/>	<input type="radio"/>	<input type="radio"/>	<input type="radio"/>	<input type="radio"/>
<input type="radio"/>	<input type="radio"/>	<input type="radio"/>	<input type="radio"/>	<input type="radio"/>	<input type="radio"/>	<input type="radio"/>
<input type="radio"/>	<input type="radio"/>	<input type="radio"/>	<input type="radio"/>	<input type="radio"/>	<input type="radio"/>	<input type="radio"/>
<input type="radio"/>	<input type="radio"/>	<input type="radio"/>	<input type="radio"/>	<input type="radio"/>	<input type="radio"/>	<input type="radio"/>
<input type="radio"/>	<input type="radio"/>	<input type="radio"/>	<input type="radio"/>	<input type="radio"/>	<input type="radio"/>	<input type="radio"/>
<input type="radio"/>	<input type="radio"/>	<input type="radio"/>	<input type="radio"/>	<input type="radio"/>	<input type="radio"/>	<input type="radio"/>
<input type="radio"/>	<input type="radio"/>	<input type="radio"/>	<input type="radio"/>	<input type="radio"/>	<input type="radio"/>	<input type="radio"/>
<input type="radio"/>	<input type="radio"/>	<input type="radio"/>	<input type="radio"/>	<input type="radio"/>	<input type="radio"/>	<input type="radio"/>
<input type="radio"/>	<input type="radio"/>	<input type="radio"/>	<input type="radio"/>	<input type="radio"/>	<input type="radio"/>	<input type="radio"/>
<input type="radio"/>	<input type="radio"/>	<input type="radio"/>	<input type="radio"/>	<input type="radio"/>	<input type="radio"/>	<input type="radio"/>
<input type="radio"/>	<input type="radio"/>	<input type="radio"/>	<input type="radio"/>	<input type="radio"/>	<input type="radio"/>	<input type="radio"/>
<input type="radio"/>	<input type="radio"/>	<input type="radio"/>	<input type="radio"/>	<input type="radio"/>	<input type="radio"/>	<input type="radio"/>
<input type="radio"/>	<input type="radio"/>	<input type="radio"/>	<input type="radio"/>	<input type="radio"/>	<input type="radio"/>	<input type="radio"/>
<input type="radio"/>	<input type="radio"/>	<input type="radio"/>	<input type="radio"/>	<input type="radio"/>	<input type="radio"/>	<input type="radio"/>
<input type="radio"/>	<input type="radio"/>	<input type="radio"/>	<input type="radio"/>	<input type="radio"/>	<input type="radio"/>	<input type="radio"/>
<input type="radio"/>	<input type="radio"/>	<input type="radio"/>	<input type="radio"/>	<input type="radio"/>	<input type="radio"/>	<input type="radio"/>
<input type="radio"/>	<input type="radio"/>	<input type="radio"/>	<input type="radio"/>	<input type="radio"/>	<input type="radio"/>	<input type="radio"/>
<input type="radio"/>	<input type="radio"/>	<input type="radio"/>	<input type="radio"/>	<input type="radio"/>	<input type="radio"/>	<input type="radio"/>
<input type="radio"/>	<input type="radio"/>	<input type="radio"/>	<input type="radio"/>	<input type="radio"/>	<input type="radio"/>	<input type="radio"/>
<input type="radio"/>	<input type="radio"/>	<input type="radio"/>	<input type="radio"/>	<input type="radio"/>	<input type="radio"/>	<input type="radio"/>
<input type="radio"/>	<input type="radio"/>	<input type="radio"/>	<input type="radio"/>	<input type="radio"/>	<input type="radio"/>	<input type="radio"/>
<input type="radio"/>	<input type="radio"/>	<input type="radio"/>	<input type="radio"/>	<input type="radio"/>	<input type="radio"/>	<input type="radio"/>
<input type="radio"/>	<input type="radio"/>	<input type="radio"/>	<input type="radio"/>	<input type="radio"/>	<input type="radio"/>	<input type="radio"/>
<input type="radio"/>	<input type="radio"/>	<input type="radio"/>	<input type="radio"/>	<input type="radio"/>	<input type="radio"/>	<input type="radio"/>
<input type="radio"/>	<input type="radio"/>	<input type="radio"/>	-	<input type="radio"/>	-	-
<input type="radio"/>	<input type="radio"/>	<input type="radio"/>	<input type="radio"/>	<input type="radio"/>	<input type="radio"/>	<input type="radio"/>
<input type="radio"/>	<input type="radio"/>	<input type="radio"/>	<input type="radio"/>	<input type="radio"/>	<input type="radio"/>	<input type="radio"/>

 ***INFO**

L'installation en usine de l'équipement en option accroît la masse réelle du véhicule et diminue la capacité de charge. Le poids en surplus indiqué pour les paquets et l'équipement en option fait apparaître le poids en surplus par rapport à l'équipement standard du modèle en question ou de l'implantation. Le poids total de l'équipement choisi en option ne doit pas dépasser la **masse définie par le fabricant pour l'équipement en option** indiquée dans les aperçus des modèles. Il s'agit ici d'une valeur calculée déterminée pour chaque type et chaque implantation, par laquelle Laika définit le poids maximal disponible pour l'équipement en option installé en

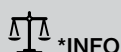
usine. Vous trouverez des informations et explications détaillées sur le thème du poids au point Mentions légales. Dans le cas d'une surcharge, la masse définie par le fabricant pour l'équipement en option augmente. Cette augmentation résulte de la capacité de charge plus élevée due au châssis alternatif. Le propre poids plus élevé du châssis alternatif et notamment le poids pour, le cas échéant, des variantes de moteurs plus lourds contraignantes (180 CV par ex.) doivent être déduits. Vous trouverez une présentation plus détaillée de toutes les dépendances techniques obligatoires dans les explications relatives aux notes de bas de page à la p. 82.

ECOVIP PROFILÉS EQUIPEMENTS OPTIONNELS

Code Accessoires Prix € Kg* L 2009

ACCESSOIRES INTERIEURS

FM2	Fixations Isofix (2x) ⁽¹⁹⁾	420 €	11 kg	O
FF9	Fixations Isofix (2x)	443 €	2 kg	-
F04	Lit de pavillon électrique au-dessus du salon ⁽³⁾	2.117 €	40 kg	O
FC5	Transformation des lits jumeaux en lit double avec échelle	415 €	12 kg	O
3105529	Lit arrière avec hauteur réglable électriquement	1.617 €	25 kg	-
2843590	Lit simple sur dînette et table avec pied télescopique	365 €	10 kg	O
X8	Mobilier Pero Toscano	0 €	0 kg	O
TT4	Ambiance Siena	297 €	0 kg	O
EE	Similcuir Firenze	701 €	0 kg	O
TT2	Similcuir Udine	701 €	0 kg	O
TT5	Cuir Milano	3.008 €	0 kg	O
T07	Coussins Lazio	427 €	0 kg	O
T04	Coussins Liguria	427 €	0 kg	O
T16	Coussins Roma	427 €	0 kg	O
T10	Coussins Trentino	480 €	0 kg	O
T03	Coussins Umbria	480 €	0 kg	O
T05	Coussins Veneto	480 €	0 kg	O
T17	Coussins Siena	427 €	0 kg	O
T19	Coussins similicuir Firenze	427 €	0 kg	O
T02	Coussins similicuir Sardegna	427 €	0 kg	O
T18	Coussins cuir Milano	748 €	0 kg	O
146	TV LED 32" avec lecteur DVD, décodeur et support orientable	1.825 €	7 kg	O
FM8	TV LED 32" avec lecteur DVD, décodeur et support orientable pour la zone arrière	1.825 €	7 kg	-
FD1	Support TV orientable	176 €	3 kg	O
FB3	Passage du chauffage Combi 6 au Combi 6 E	470 €	3 kg	O
D42	Passage du chauffage Combi 6 au Combi Diesel ⁽²³⁾	705 €	1 kg	O
FH6	Passage du chauffage Combi 6 au Combi Diesel E ⁽²⁵⁾	1.457 €	5 kg	O
ALD2	Chauffage à eau chaude (avec échangeur de chaleur) ⁽²⁴⁾	4.290 €	47 kg	O
4N8	Préparation du chauffage arrière, d'origine Fiat	484 €	3,5 kg	O
FL3	Chauffage auxiliaire gazole 2000S	2.483 €	17,5 kg	O
2333651	Table pliante avec pied de table télescopique ⁽³²⁾	304 €	10 kg	O
F07	Four à gaz (installation au-dessus du réfrigérateur)	667 €	20 kg	-
FO2	Cuisine version "Grand Chef", 3 feux, four à gaz intégré avec fonction grill	930 €	8 kg	-
2799662	Four à micro-ondes ⁽²⁶⁾	955 €	2,5 kg	-
FL5	Préparation pour deuxième batterie cellule	140 €	0,5 kg	O
FL4	Chargeur de batterie supplémentaire 20A	304 €	1 kg	O
FR6	Inverseur 350 W	261 €	1,7 kg	O
SCU	MyLaika - Solution de connectivité pour un contrôle intelligent des composants de l'habitacle ⁽³³⁾	1.976 €	3 kg	O
FL2	Détecteur de gaz	239 €	2 kg	O

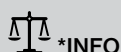


L'installation en usine de l'équipement en option accroît la masse réelle du véhicule et diminue la capacité de charge. Le poids en surplus indiqué pour les paquets et l'équipement en option fait apparaître le poids en surplus par rapport à l'équipement standard du modèle en question ou de l'implantation. Le poids total de l'équipement choisi en option ne doit pas dépasser la **masse définie par le fabricant pour l'équipement en option** indiquée dans les aperçus des modèles. Il s'agit ici d'une valeur calculée déterminée pour chaque type et chaque implantation, par laquelle Laika définit le poids maximal disponible pour l'équipement en option installé en

usine. Vous trouverez des informations et explications détaillées sur le thème du poids au point Mentions légales. Dans le cas d'une surcharge, la masse définie par le fabricant pour l'équipement en option augmente. Cette augmentation résulte de la capacité de charge plus élevée due au châssis alternatif. Le propre poids plus élevé du châssis alternatif et notamment le poids pour, le cas échéant, des variantes de moteurs plus lourds contraignantes (180 CV par ex.) doivent être déduits. Vous trouverez une présentation plus détaillée de toutes les dépendances techniques obligatoires dans les explications relatives aux notes de bas de page à la p. 82.

ECOVIP PROFILÉS EQUIPEMENTS OPTIONNELS


Code	Accessoires	Prix €	Kg*	L 2009
ACCESSORI INTERNI				
2059062	Lanterneau avec ventilateur électrique dans la cuisine	254 €	2 kg	O
2390009	Lanterneau avec ventilateur électrique au-dessus de la douche	254 €	2 kg	O
F85	Maxi lanterneau panoramique dans la chambre à coucher arrière ⁽⁵⁾	281 €	8 kg	O
2160664	Douche (eau chaude et froide)	336 €	2 kg	O
3259855	Attelage	1.919 €	78 kg	O
3076985	Détendeur de gaz avec échangeur automatique (DuoControl), série : MonoControl	343 €	0,5 kg	O
3076983	Détendeur de gaz avec échangeur automatique et antigivre et télécommande (DuoControl+EisEx), série : MonoControl	377 €	1,5 kg	O
F44	Prise de gaz externe	246 €	1 kg	O
37831	Porte-vélos pliant Laika pour 3 vélos	420 €	9,3 kg	O
37832	Support supplémentaire pour 4 ^{ème} vélo	99 €	1 kg	O
D55	Store extérieur Laika, 3,7 m, laqué noir	1.018 €	28,5 kg	O
D54	Store extérieur Laika, 4,0 m, laqué noir	1.043 €	30 kg	-
D53	Store extérieur Laika, 4,5 m, laqué noir	1.088 €	34 kg	-
AN3	Antenne satellite 80 HD	2.481 €	17 kg	O
FL6	Panneau solaire 120 W avec réglage et supports	1.047 €	15,5 kg	O
FN3	Réservoir eau propre supplémentaire 67 l, pour une utilisation estivale	425 €	15 kg	O
2851533	Supports de stabilisation	493 €	7,5 kg	O
F86	Climatiseur de toit 2400 W	2.681 €	34 kg	O



L'installation en usine de l'équipement en option accroît la masse réelle du véhicule et diminue la capacité de charge. Le poids en surplus indiqué pour les paquets et l'équipement en option fait apparaître le poids en surplus par rapport à l'équipement standard du modèle en question ou de l'implantation. Le poids total de l'équipement choisi en option ne doit pas dépasser la **masse définie par le fabricant pour l'équipement en option** indiquée dans les aperçus des modèles. Il s'agit ici d'une valeur calculée déterminée pour chaque type et chaque implantation, par laquelle Laika définit le poids maximal disponible pour l'équipement en option installé en

usine. Vous trouverez des informations et explications détaillées sur le thème du poids au point Mentions légales. Dans le cas d'une surcharge, la masse définie par le fabricant pour l'équipement en option augmente. Cette augmentation résulte de la capacité de charge plus élevée due au châssis alternatif. Le propre poids plus élevé du châssis alternatif et notamment le poids pour, le cas échéant, des variantes de moteurs plus lourds contraignantes (180 CV par ex.) doivent être déduits. Vous trouverez une présentation plus détaillée de toutes les dépendances techniques obligatoires dans les explications relatives aux notes de bas de page à la p. 82.

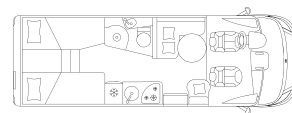
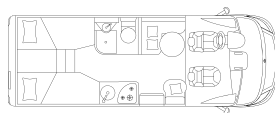
L 3009	L 3010	L 3019	L 3412 DS	L 4009	L 4009 DS	L 4012 DS
O	O	O	O	O	O	O
O	O	O	O	O	O	O
O	O	O	O	O	O	O
O	O	O	O	O	O	O
O	O	O	O	O	O	O
O	O	O	O	O	O	O
O	O	O	O	O	O	O
O	O	O	O	O	O	O
O	O	O	O	O	O	O
O	O	O	O	O	O	O
O	O	O	O	O	O	O
O	O	O	O	O	O	O
O	O	O	O	O	O	O
O	O	O	O	O	O	O
O	O	O	O	O	O	O
O	O	O	O	O	O	O
O	O	O	O	O	O	O
O	O	O	O	O	O	O
O	O	O	O	O	O	O
O	O	O	O	O	O	O
O	O	O	O	O	O	O
O	O	O	O	O	O	O
O	O	O	O	O	O	O
O	O	O	O	O	O	O
O	O	O	O	O	O	O
O	O	O	O	O	O	O
O	O	O	O	O	O	O
O	O	O	O	O	O	O
O	O	O	O	O	O	O
O	O	O	O	O	O	O
O	O	O	O	O	O	O
O	O	O	O	O	O	O
O	O	O	O	O	O	O
O	O	O	O	O	O	O
O	O	O	O	O	O	O
O	O	O	O	O	O	O
O	O	O	O	O	O	O
O	O	O	O	O	O	O
O	O	O	O	O	O	O
O	O	O	O	O	O	O
O	O	O	O	O	O	O
O	O	O	O	O	O	O
O	O	O	O	O	O	O

 *INFO

L'installation en usine de l'équipement en option accroît la masse réelle du véhicule et diminue la capacité de charge. Le poids en surplus indiqué pour les paquets et l'équipement en option fait apparaître le poids en surplus par rapport à l'équipement standard du modèle en question ou de l'implantation. Le poids total de l'équipement choisi en option ne doit pas dépasser la **masse définie par le fabricant pour l'équipement en option** indiquée dans les aperçus des modèles. Il s'agit ici d'une valeur calculée déterminée pour chaque type et chaque implantation, par laquelle Laika définit le poids maximal disponible pour l'équipement en option installé en

usine. Vous trouverez des informations et explications détaillées sur le thème du poids au point Mentions légales. Dans le cas d'une surcharge, la masse définie par le fabricant pour l'équipement en option augmente. Cette augmentation résulte de la capacité de charge plus élevée due au châssis alternatif. Le propre poids plus élevé du châssis alternatif et notamment le poids pour, le cas échéant, des variantes de moteurs plus lourds contraignantes (180 CV par ex.) doivent être déduits. Vous trouverez une présentation plus détaillée de toutes les dépendances techniques obligatoires dans les explications relatives aux notes de bas de page à la p. 82.

ECOVIP INTÉGRAUX IMPLANTATIONS



MODÈLE

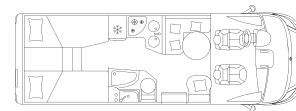
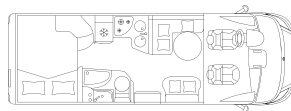
	H 2109	H 3109
Châssis de série	Fiat Ducato 35 Light	Fiat Ducato 35 Light
Cylindrée / Puissance maximum	2184 / 103 (140)	2184 / 103 (140)
Longueur / largeur / hauteur extérieure ^(A)	659 / 225 / 296	699 / 225 / 296
Largeur / hauteur intérieure	212 / 205	212 / 205
Empattement	3.450	3.800
Masse en charge maximale techniquement admissible*	3.500	3.500
Masse en ordre de marche*	2.986 (2.837 - 3.135)*	3.065 (2.912 - 3.218)*
Nombre de sièges autorisés (conducteur inclus)*	4 (S)	4 (S)
Poids défini par le constructeur pour les équipements en option*	163	85
Masse tractable maximale techniquement admissible* ^{(E) (F)}	2.000	2.000
Places couchage	4 (S) + 1 (O)	4 (S) + 1 (O)
Parois / toit / double plancher (épaisseur)	34 / 38 / 42+10	34 / 38 / 42+10
Hauteur intérieure double plancher (H max - min)	300 - 160	300 - 160
Baies	5 (S)	6 (S)
Lanterneau panoramique 70 x 50 cm dans le salon	S	S
Lanterneau 40 x 40 cm dans la chambre à coucher	S	S
Lanterneau 70 x 50 cm dans la chambre à coucher ⁽⁵⁾	(O)	(O)
Dimensions garage (P x H x L)	212x124x121 max / 102 min	212 x 124 x 121 max / 102 min
Porte de soute droite / gauche (L x H)	95x115 / 65x110	95x115 / 51x80
Capacité du réservoir à eau fraîche totale/ Capacité du réservoir à eau fraîche lors d'un remplissage pour déplacement ^(D)	100 / 20	100 / 20
Capacité maximale du réservoir des eaux usées en fonction de la configuration et de la charge réelle	100	100
WC avec réservoir amovible (antigel)	19	18
Dinette face-face dans le salon avec table à rallonge pliante	-	-
Lit arrière droit / gauche	197x82 / 185x82	197x82 / 192x82
Lit arrière double	(O)	(O)
Lit arrière double, hauteur réglable électriquement	-	-
Lit dinette	188x90 45 (O)	188x110 45 (O)
Lit de pavillon	190x145	190x145
Réfrigérateur	106	140
Système de chauffage à air pulsé	6	6
Chauffage à eau chaude	6 (O)	6 (O)
Prises 12 V - prises 230 V - prise USB - Prise TV dans le séjour - dans la chambre arrière	2-4-(1+2) - 1-1	2-5-(1+2) - 1-1
Rangement pour bouteille de gaz d'un poids de remplissage maximal de 11 kg	2	2



En ce qui concerne la **masse en ordre de marche indiquée**, il s'agit d'une valeur standard définie dans la procédure de réception par type. En raison des tolérances de fabrication, la masse en ordre de marche réellement pesée peut diverger de la valeur indiquée ci-dessus. Des écarts pouvant atteindre jusqu'à $\pm 5\%$ de la masse en ordre de marche sont autorisés par la loi et possibles. La marge admissible en kilogrammes est indiquée entre parenthèses après la masse en ordre de marche. Dans le cas des dimensions définies par le fabricant pour les équipements en option, il s'agit d'une valeur calculée déterminée pour chaque type et chaque implantation, par laquelle Laika définit le poids maximal disponible pour l'équipement en option installé en usine. La limitation de l'équipement en option a pour but de garantir que la capacité de charge minimale c'est-à-dire la masse libre prescrite par la loi pour les bagages et les accessoires installés ultérieurement sur les véhicules livrés par Laika est aussi réellement disponible pour la charge supplémentaire.

Le poids réel de votre véhicule départ usine peut uniquement être déterminé par une pesée à la fin de la chaîne. Si la pesée devait exceptionnellement révéler que, malgré la limitation de l'équipement en option, la capacité de charge supplémentaire réelle est inférieure à la capacité de charge minimale du fait d'un écart de poids admissible vers le haut, nous procéderons alors, avant la livraison du véhicule, à un contrôle conjointement avec votre partenaire et vous-même, pour savoir si nous devons surcharger le véhicule, réduire le nombre de sièges ou retirer l'équipement en option. La **masse en charge maximale techniquement admissible** du véhicule ainsi que la **masse maximale techniquement admissible** sur l'essieu n'ont pas le droit d'être dépassées. Vous trouverez des informations et explications détaillées sur le thème du poids et pour la configuration du véhicule au point Mentions légales. Vous trouverez une présentation détaillée de toutes les dépendances techniques obligatoires dans les explications des notes en bas de page à la page 82.

ECOVIP INTÉGRAUX IMPLANTATIONS



MODÈLE

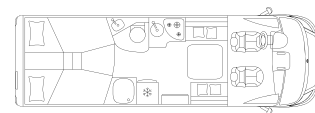
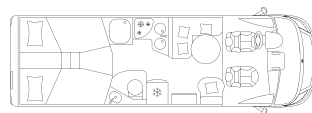
Châssis de série		Fiat Ducato 35 Light	Fiat Ducato 35 Light
Cylindrée / Puissance maximum	cc / kW (ch)	2184 / 103 (140)	2184 / 103 (140)
Longueur / largeur / hauteur extérieure ^(A)	cm	699 / 225 / 296	699 / 225 / 296
Largeur / hauteur intérieure	cm	212 / 205	212 / 205
Empattement	mm	4.035	3.800
Masse en charge maximale techniquement admissible*	kg	3.500	3.500
Masse en ordre de marche*	kg	3.111 (2.955 - 3.267)*	3.071 (2.917 - 3.225)*
Nombre de sièges autorisés (conducteur inclus)*		4 (S)	4 (S)
Poids défini par le constructeur pour les équipements en option*	kg	39	69
Masse tractable maximale techniquement admissible* ^{(E) (F)}	kg	2.000	2.000
Places couchage		4 (S) + 1 (O)	4 (S) + 1 (O)
Parois / toit / double plancher (épaisseur)	mm	34 / 38 / 42+10	34 / 38 / 42+10
Hauteur intérieure double plancher (H max - min)	mm	300 - 160	300 - 160
Baies		6 (S)	6 (S)
Lanterneau panoramique 70 x 50 cm dans le salon		S	S
Lanterneau 40 x 40 cm dans la chambre à coucher		S	S
Lanterneau 70 x 50 cm dans la chambre à coucher ⁽⁵⁾		(O)	(O)
Dimensions garage (P x H x L)	cm	212x124x121 max/ 93 min	212x124x121 max / 97 min
Porte de soute droite / gauche (L x H)	cm	95x115 / 65x110	95x115 / 65x110
Capacité du réservoir à eau fraîche totale/ Capacité du réservoir à eau fraîche lors d'un remplissage pour déplacement ^(D)	l	100 / 20	100 / 20
Capacité maximale du réservoir des eaux usées en fonction de la configuration et de la charge réelle	l	100	100
WC avec réservoir amovible (antigel)	l	18	18
Dinette face-face dans le salon avec table à rallonge pliante		-	-
Lit arrière droit / gauche	cm	-	193x82 / 191x82
Lit arrière double	cm	205x140	(O)
Lit arrière double, hauteur réglable électriquement	cm	-	-
Lit dinette	cm	188x120/97 (O)	188x100 58 (O)
Lit de pavillon	cm	190x145	190x145
Réfrigérateur	l	140	140
Système de chauffage à air pulsé	kW	6	6
Chauffage à eau chaude	kW	6 (O)	6 (O)
Prises 12 V - prises 230 V - prise USB - Prise TV dans le séjour - dans la chambre arrière	pc.	2-4-(1+2) - 1-1	2-4-(1+2) - 1-1
Rangement pour bouteille de gaz d'un poids de remplissage maximal de 11 kg	pc.	2	2



En ce qui concerne la **masse en ordre de marche indiquée**, il s'agit d'une valeur standard définie dans la procédure de réception par type. En raison des tolérances de fabrication, la masse en ordre de marche réellement pesée peut diverger de la valeur indiquée ci-dessus. Des écarts pouvant atteindre jusqu'à $\pm 5\%$ de la masse en ordre de marche sont autorisés par la loi et possibles. La marge admissible en kilogrammes est indiquée entre parenthèses après la masse en ordre de marche. Dans le cas des dimensions définies par le fabricant pour les équipements en option, il s'agit d'une valeur calculée déterminée pour chaque type et chaque implantation, par laquelle Laika définit le poids maximal disponible pour l'équipement en option installé en usine. La limitation de l'équipement en option a pour but de garantir que la capacité de charge minimale c'est-à-dire la masse libre prescrite par la loi pour les bagages et les accessoires installés ultérieurement sur les véhicules livrés par Laika est aussi réellement disponible pour la charge supplémentaire.


Le poids réel de votre véhicule départ usine peut uniquement être déterminé par une pesée à la fin de la chaîne. Si la pesée devait exceptionnellement révéler que, malgré la limitation de l'équipement en option, la capacité de charge supplémentaire réelle est inférieure à la capacité de charge minimale du fait d'un écart de poids admissible vers le haut, nous procéderons alors, avant la livraison du véhicule, à un contrôle conjointement avec votre partenaire et vous-même, pour savoir si nous devons surcharger le véhicule, réduire le nombre de sièges ou retirer l'équipement en option. La **masse en charge maximale techniquement admissible** du véhicule ainsi que la **masse maximale techniquement admissible** sur l'essieu n'ont pas le droit d'être dépassées. Vous trouverez des informations et explications détaillées sur le thème du poids et pour la configuration du véhicule au point Mentions légales. Vous trouverez une présentation détaillée de toutes les dépendances techniques obligatoires dans les explications des notes en bas de page à la page 82.

ECOVIP INTÉGRAUX IMPLANTATIONS



MODÈLE

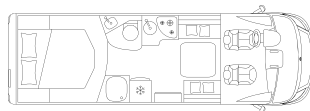
	H 4109	H 4109 DS
Châssis de série	Fiat Ducato 35 Light	Fiat Ducato 35 Light
Cylindrée / Puissance maximum	2184 /103 (140)	2184 /103 (140)
Longueur / largeur / hauteur extérieure ^(A)	740 / 225 / 296	740 / 225 / 296
Largeur / hauteur intérieure	212 / 205	212 / 205
Empattement	4.035	4.035
Masse en charge maximale techniquement admissible*	3.500	3.500
Masse en ordre de marche*	3.147 (2.990 - 3.304)*	3.189 (3.030 - 3.348)*
Nombre de sièges autorisés (conducteur inclus)*	3 (S)	3 (S)
Poids défini par le constructeur pour les équipements en option*	74	27
Masse tractable maximale techniquement admissible* ^{(E) (F)}	2.000	2.000
Places couchage	4 (S) + 1 (O)	4 (S) + 1 (O)
Parois / toit / double plancher (épaisseur)	34 / 38 / 42+10	34 / 38 / 42+10
Hauteur intérieure double plancher (H max - min)	300 - 160	300 - 160
Baies	6 (S)	6 (S)
Lanterneau panoramique 70 x 50 cm dans le salon	S	S
Lanterneau 40 x 40 cm dans la chambre à coucher	S	S
Lanterneau 70 x 50 cm dans la chambre à coucher ⁽⁵⁾	(O)	(O)
Dimensions garage (P x H x L)	212x124x121 max / 95 min	212x124x121 max / 95 min
Porte de soute droite / gauche (L x H)	95x115 / 65x110	95x115 / 65x110
Capacité du réservoir à eau fraîche totale/ Capacité du réservoir à eau fraîche lors d'un remplissage pour déplacement ^(D)	100 / 20	100 / 20
Capacité maximale du réservoir des eaux usées en fonction de la configuration et de la charge réelle	100	100
WC avec réservoir amovible (antigel)	18	18
Dînette face-face dans le salon avec table à rallonge pliante	-	S
Lit arrière droit / gauche	206x82 / 202x82	202x82 / 206x82
Lit arrière double	(O)	(O)
Lit arrière double, hauteur réglable électriquement	-	-
Lit dînette	188x120 58 (O)	183x80 (O)
Lit de pavillon	190x145	190x145
Réfrigérateur	153	153
Système de chauffage à air pulsé	6	6
Chauffage à eau chaude	6 (O)	6 (O)
Prises 12 V - prises 230 V - prise USB - Prise TV dans le séjour - dans la chambre arrière	2-4-(1+2) - 1-1	2-4-(1+2) - 1-1
Rangement pour bouteille de gaz d'un poids de remplissage maximal de 11 kg	2	2



En ce qui concerne la **masse en ordre de marche indiquée**, il s'agit d'une valeur standard définie dans la procédure de réception par type. En raison des tolérances de fabrication, la masse en ordre de marche réellement pesée peut diverger de la valeur indiquée ci-dessus. Des écarts pouvant atteindre jusqu'à $\pm 5\%$ de la masse en ordre de marche sont autorisés par la loi et possibles. La marge admissible en kilogrammes est indiquée entre parenthèses après la masse en ordre de marche. Dans le cas des dimensions définies par le fabricant pour les équipements en option, il s'agit d'une valeur calculée déterminée pour chaque type et chaque implantation, par laquelle Laika définit le poids maximal disponible pour l'équipement en option installé en usine. La limitation de l'équipement en option a pour but de garantir que la capacité de charge minimale c'est-à-dire la masse libre prescrite par la loi pour les bagages et les accessoires installés ultérieurement sur les véhicules livrés par Laika est aussi réellement disponible pour la charge supplémentaire.

Le poids réel de votre véhicule départ usine peut uniquement être déterminé par une pesée à la fin de la chaîne. Si la pesée devait exceptionnellement révéler que, malgré la limitation de l'équipement en option, la capacité de charge supplémentaire réelle est inférieure à la capacité de charge minimale du fait d'un écart de poids admissible vers le haut, nous procéderons alors, avant la livraison du véhicule, à un contrôle conjointement avec votre partenaire et vous-même, pour savoir si nous devons surcharger le véhicule, réduire le nombre de sièges ou retirer l'équipement en option. La **masse en charge maximale techniquement admissible** du véhicule ainsi que la **masse maximale techniquement admissible** sur l'essieu n'ont pas le droit d'être dépassées. Vous trouverez des informations et explications détaillées sur le thème du poids et pour la configuration du véhicule au point Mentions légales. Vous trouverez une présentation détaillée de toutes les dépendances techniques obligatoires dans les explications des notes en bas de page à la page 82.

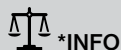
ECOVIP INTÉGRAUX IMPLANTATIONS



MODÈLE

H 4112 DS

Châssis de série		Fiat Ducato 35 Light
Cylindrée / Puissance maximum	cc / kW (ch)	2184 / 103 (140)
Longueur / largeur / hauteur extérieure ^(A)	cm	740 / 225 / 296
Largeur / hauteur intérieure	cm	212 / 205
Empattement	mm	4.035
Masse en charge maximale techniquement admissible*	kg	3.500
Masse en ordre de marche*	kg	3.151 (2.993 - 3.309)*
Nombre de sièges autorisés (conducteur inclus)*		3 (S)
Poids défini par le constructeur pour les équipements en option*	kg	70
Masse tractable maximale techniquement admissible* ^{(E) (F)}	kg	2.000
Places couchage		4 (S) + 1 (O)
Parois / toit / double plancher (épaisseur)	mm	34 / 38 / 42+10
Hauteur intérieure double plancher (H max - min)	mm	300 - 160
Baies		6 (S)
Lanterneau panoramique 70 x 50 cm dans le salon		S
Lanterneau 40 x 40 cm dans la chambre à coucher		S
Lanterneau 70 x 50 cm dans la chambre à coucher ⁽⁵⁾		(O)
Dimensions garage (P x H x L)	cm	212x123x136 max / 123 min
Porte de soute droite / gauche (L x H)	cm	95x115 / 65x110
Capacité du réservoir à eau fraîche totale/ Capacité du réservoir à eau fraîche lors d'un remplissage pour déplacement ^(D)	l	100 / 20
Capacité maximale du réservoir des eaux usées en fonction de la configuration et de la charge réelle	l	100
WC avec réservoir amovible (antigel)	l	18
Dinette face-face dans le salon avec table à rallonge pliante		S
Lit arrière droit / gauche	cm	-
Lit arrière double	cm	-
Lit arrière double, hauteur réglable électriquement	cm	190x150 (O)
Lit dinette	cm	183x80 (O)
Lit de pavillon	cm	190x145
Réfrigérateur	l	153
Système de chauffage à air pulsé	kW	6
Chauffage à eau chaude	kW	6 (O)
Prises 12 V - prises 230 V - prise USB - Prise TV dans le séjour - dans la chambre arrière	pc.	2-4-(1+2) - 1-1
Rangement pour bouteille de gaz d'un poids de remplissage maximal de 11 kg	pc.	2



En ce qui concerne la **masse en ordre de marche indiquée**, il s'agit d'une valeur standard définie dans la procédure de réception par type. En raison des tolérances de fabrication, la masse en ordre de marche réellement pesée peut diverger de la valeur indiquée ci-dessus. Des écarts pouvant atteindre jusqu'à $\pm 5\%$ de la masse en ordre de marche sont autorisés par la loi et possibles. La marge admissible en kilogrammes est indiquée entre parenthèses après la masse en ordre de marche. Dans le cas des dimensions définies par le fabricant pour les équipements en option, il s'agit d'une valeur calculée déterminée pour chaque type et chaque implantation, par laquelle Laika définit le poids maximal disponible pour l'équipement en option installé en usine. La limitation de l'équipement en option a pour but de garantir que la capacité de charge minimale c'est-à-dire la masse libre prescrite par la loi pour les bagages et les accessoires installés ultérieurement sur les véhicules livrés par Laika est aussi réellement disponible pour la charge supplémentaire.

Le poids réel de votre véhicule départ usine peut uniquement être déterminé par une pesée à la fin de la chaîne. Si la pesée devait exceptionnellement révéler que, malgré la limitation de l'équipement en option, la capacité de charge supplémentaire réelle est inférieure à la capacité de charge minimale du fait d'un écart de poids admissible vers le haut, nous procéderons alors, avant la livraison du véhicule, à un contrôle conjointement avec votre partenaire et vous-même, pour savoir si nous devons surcharger le véhicule, réduire le nombre de sièges ou retirer l'équipement en option. La **masse en charge maximale techniquement admissible** du véhicule ainsi que la **masse maximale techniquement admissible** sur l'essieu n'ont pas le droit d'être dépassées. Vous trouverez des informations et explications détaillées sur le thème du poids et pour la configuration du véhicule au point Mentions légales. Vous trouverez une présentation détaillée de toutes les dépendances techniques obligatoires dans les explications des notes en bas de page à la page 82.

ECOVIP INTÉGRAUX PACKS

PACK CHÂSSIS INTÉGRAUX

HPG
+ 1,3 KG

- Commandes radio au volant
- Traction+ (différentiel électronique intelligent), Hill Descent (contrôle du véhicule en descente)
- Volant et pommeau du levier de vitesse gainés de cuir, d'origine Fiat
- Tableau de bord version "Techno Trim"

Prix

1.183 €*

PACK MULTIMÉDIA ECOVIP

MZ1
+ 7,8 KG*

- Système multimédia 9", autoradio DAB, écran tactile, navigation et mise à jour de la carte durant 3 ans, haut-parleurs, caméra de recul ^{(29) (41)}

Prix

2.666 €

PACK ALARME


S1A
+ 4,2 KG*

- Capteurs de stationnement avant (4 pièces)
- Capteurs de stationnement arrière (4 pièces)
- Dispositif antivol à périmètre volumétrique (y compris portes et trappes), télécommande intégrée dans la clé du porteur
- Capteurs antivol pour les baies (6 pièces)

Prix

1.999 €

Liste de prix (TVA 20% compris).
Veuillez prendre connaissance des informations à la dernière page.



L'installation en usine de l'équipement en option accroît la masse réelle du véhicule et diminue la capacité de charge. Le poids en surplus indiqué pour les paquets et l'équipement en option fait apparaître le poids en surplus par rapport à l'équipement standard du modèle en question ou de l'implantation. Le poids total de l'équipement choisi en option ne doit pas dépasser la **masse définie par le fabricant pour l'équipement en option** indiquée dans les aperçus des modèles. Il s'agit ici d'une valeur calculée déterm-

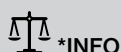
inée pour chaque type et chaque implantation, par laquelle Laika définit le poids maximal disponible pour l'équipement en option installé en usine. Vous trouverez des informations et explications détaillées sur le thème du poids au point Mentions légales.

Vous trouverez une présentation plus détaillée de toutes les dépendances techniques obligatoires dans les explications relatives aux notes de bas de page à la p. 82.



ECOVIP INTÉGRAUX EQUIPEMENTS OPTIONNELS

Code	Accessoires	Prix €	Kg*	H 2109
SURCHARGE				
2043605	Surcharge P.T.A.C. 3.650 kg, châssis Fiat Light*	277 €	0 kg	O
2734602	Châssis Fiat Ducato Heavy 4.400 kg* ⁽³⁷⁾	1.774 €	40 kg	-
CHÂSSIS ET CABINE				
3389509	Motorisation Fiat 2,2, 180 ch, Euro 6d Final (supplément par rapport au 140 ch) ⁽¹²⁾	4.134 €	20 kg	-
3350311	Motorisation Fiat 2,2, 140 ch, Heavy Duty (supplément par rapport au 140 ch) ⁽¹⁴⁾	1.662 €	0 kg	-
3389514	Motorisation Fiat 2,2, 180 ch, Heavy Duty (supplément par rapport au 140 ch) ⁽¹³⁾	4.216 €	20 kg	-
2JH-5	Boîte de vitesses automatique - 140 ch - Châssis Light ⁽³⁰⁾	3.943 €	55 kg	O
2JH-6	Boîte de vitesses automatique - 180 ch - Châssis Light ⁽³⁰⁾	3.943 €	35 kg	-
AT9-HE180B	Boîte de vitesses automatique - 180 ch - Châssis Heavy	3.943 €	3 kg	-
2PZ	U-Connect 10" Radio NAV Touch HD Display, d'origine Fiat ^{(21) (41)}	2.059 €	1,9 kg	O
2QF	Full-Digital Cluster, d'origine Fiat	749 €	0,3 kg	O
320	Volant et pommeau de levier de vitesse en cuir, d'origine Fiat	389 €	0,3 kg	O
5QD	Déconnexion batterie moteur, d'origine Fiat	235 €	0 kg	O
3065128	Réservoir carburant 90 l, châssis Fiat	98 €	27 kg	O
FO7	Personnalisation avec logo Laika pour enjoliveurs Fiat ou jantes en alliage (4 pièces)	51 €	0,1 kg	O
431-2	Jantes alliage 16", d'origine Fiat, châssis Light, (4 pièces)	739 €	0 kg	O
0R2-2	Jantes alliage coloris noir mat 16", d'origine Fiat, châssis Light, (4 pièces)	842 €	0 kg	O
1LR	Jantes alliage 16", d'origine Fiat, châssis Heavy (4 pièces)	744 €	0 kg	O
026	Frein de stationnement électrique, d'origine Fiat	616 €	0 kg	O
52X	Pré-équipement pour chauffage gazole sur châssis Fiat	125 €	3,5 kg	O
67333	Climatisation cabine automatique, d'origine Fiat	527 €	0 kg	O
2281023	5e place avec ceinture de sécurité* ⁽³⁸⁾	758 €	8 kg	O
LED	Feux full LED (intégraux)	1.807 €	2 kg	O
RFX	Chargeur sans fil des téléphones portables, d'origine Fiat	661 €	0 kg	O
365	Capteurs de pression des pneus - TPMS	286 €	0,5 kg	O



*INFO

L'installation en usine de l'équipement en option accroît la masse réelle du véhicule et diminue la capacité de charge. Le poids en surplus indiqué pour les paquets et l'équipement en option fait apparaître le poids en surplus par rapport à l'équipement standard du modèle en question ou de l'implantation. Le poids total de l'équipement choisi en option ne doit pas dépasser la **masse définie par le fabricant pour l'équipement en option** indiquée dans les aperçus des modèles. Il s'agit ici d'une valeur calculée déterminée pour chaque type et chaque implantation, par laquelle Laika définit le poids maximal disponible pour l'équipement en option installé en

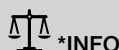
usine. Vous trouverez des informations et explications détaillées sur le thème du poids au point Mentions légales. Dans le cas d'une surcharge, la masse définie par le fabricant pour l'équipement en option augmente. Cette augmentation résulte de la capacité de charge plus élevée due au châssis alternatif. Le propre poids plus élevé du châssis alternatif et notamment le poids pour, le cas échéant, des variantes de moteurs plus lourds contraignantes (180 CV par ex.) doivent être déduits. Vous trouverez une présentation plus détaillée de toutes les dépendances techniques obligatoires dans les explications relatives aux notes de bas de page à la p. 82.

ECOVIP INTÉGRAUX EQUIPEMENTS OPTIONNELS

Code Accessoires Prix € Kg* H 2109

ACCESSOIRES INTERIEURS

FM2	Fixations Isofix (2x) ⁽¹⁹⁾	420 €	11 kg	O
FF9	Fixations Isofix (2x)	443 €	2 kg	-
2510177	Placards au-dessus de la cabine, au lieu du lit de pavillon	1.496 €	0 kg	O
FC5	Transformation des lits jumeaux en lit double avec échelle	415 €	12 kg	O
3105529	Lit arrière avec hauteur réglable électriquement	1.617 €	25 kg	-
2843590	Lit simple sur dînette et table avec pied télescopique	365 €	10 kg	O
X8	Mobilier Pero Toscana	0 €	0 kg	O
TT4	Ambiance Siena	297 €	0 kg	O
EE	Similcuir Firenze	701 €	0 kg	O
TT2	Similcuir Udine	701 €	0 kg	O
TT5	Cuir Milano	3.008 €	0 kg	O
T07	Coussins Lazio	427 €	0 kg	O
T04	Coussins Liguria	427 €	0 kg	O
T16	Coussins Roma	427 €	0 kg	O
T10	Coussins Trentino	480 €	0 kg	O
T03	Coussins Umbria	480 €	0 kg	O
T05	Coussins Veneto	480 €	0 kg	O
T17	Coussins Siena	427 €	0 kg	O
T19	Coussins similicuir Firenze	427 €	0 kg	O
T02	Coussins similicuir Sardegna	427 €	0 kg	O
T18	Coussins cuir Milano	748 €	0 kg	O
146	TV LED 32" avec lecteur DVD, décodeur et support orientable	1.825 €	7 kg	O
FM8	TV LED 32" avec lecteur DVD, décodeur et support orientable pour la zone arrière	1.825 €	7 kg	-
FD1	Support TV orientable	176 €	3 kg	O
FB3	Passage du chauffage Combi 6 au Combi 6 E	470 €	3 kg	O
D42	Passage du chauffage Combi 6 au Combi Diesel ⁽²³⁾	705 €	1 kg	O
FH6	Passage du chauffage Combi 6 au Combi Diesel E ⁽²⁵⁾	1.457 €	5 kg	O
ALD2	Chauffage à eau chaude (avec échangeur de chaleur) ⁽²⁴⁾	4.290 €	47 kg	O
4N8	Préparation du chauffage arrière, d'origine Fiat	484 €	3,5 kg	O
FL3	Chauffage auxiliaire gazole 2000S	2.483 €	17,5 kg	O
2333651	Table pliante avec pied de table télescopique ⁽³²⁾	304 €	10 kg	O
F07	Four à gaz (installation au-dessus du réfrigérateur)	667 €	20 kg	-
F02	Cuisine version "Grand Chef", 3 feux, four à gaz intégré avec fonction grill	930 €	8 kg	-
2799662	Four à micro-ondes ⁽²⁶⁾	955 €	2,5 kg	-
FL5	Préparation pour deuxième batterie cellule	140 €	0,5 kg	O
FL4	Chargeur de batterie supplémentaire 20A	304 €	1 kg	O
FR6	Inverseur 350 W	261 €	1,7 kg	O
SCU	MyLaika - Solution de connectivité pour un contrôle intelligent des composants de l'habitacle ⁽³³⁾	1.976 €	3 kg	O
FL2	Détecteur de gaz	239 €	2 kg	O

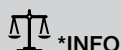


L'installation en usine de l'équipement en option accroît la masse réelle du véhicule et diminue la capacité de charge. Le poids en surplus indiqué pour les paquets et l'équipement en option fait apparaître le poids en surplus par rapport à l'équipement standard du modèle en question ou de l'implantation. Le poids total de l'équipement choisi en option ne doit pas dépasser la **masse définie par le fabricant pour l'équipement en option** indiquée dans les aperçus des modèles. Il s'agit ici d'une valeur calculée déterminée pour chaque type et chaque implantation, par laquelle Laika définit le poids maximal disponible pour l'équipement en option installé en

usine. Vous trouverez des informations et explications détaillées sur le thème du poids au point Mentions légales. Dans le cas d'une surcharge, la masse définie par le fabricant pour l'équipement en option augmente. Cette augmentation résulte de la capacité de charge plus élevée due au châssis alternatif. Le propre poids plus élevé du châssis alternatif et notamment le poids pour, le cas échéant, des variantes de moteurs plus lourds contraignantes (180 CV par ex.) doivent être déduits. Vous trouverez une présentation plus détaillée de toutes les dépendances techniques obligatoires dans les explications relatives aux notes de bas de page à la p. 82.

ECOVIP INTÉGRAUX EQUIPEMENTS OPTIONNELS

Code	Accessoires	Prix €	Kg*	H 2109
ACCESSOIRES EXTÉRIEURS				
2059062	Lanterneau avec ventilateur électrique dans la cuisine	254 €	2 kg	O
2390009	Lanterneau avec ventilateur électrique au-dessus de la douche	254 €	2 kg	O
F85	Maxi lanterneau panoramique dans la chambre à coucher arrière ⁽⁵⁾	281 €	8 kg	O
2160664	Douche (eau chaude et froide)	336 €	2 kg	O
3259855	Attelage	1.919 €	78 kg	O
3076985	Détendeur de gaz avec échangeur automatique (DuoControl), série : MonoControl	343 €	0,5 kg	O
3076983	Détendeur de gaz avec échangeur automatique et antigivre et télécommande (DuoControl+EisEx), série : MonoControl	377 €	1,5 kg	O
F44	Prise de gaz externe	246 €	1 kg	O
37831	Porte-vélos pliant Laika pour 3 vélos	420 €	9,3 kg	O
37832	Support supplémentaire pour 4ème vélo	99 €	1 kg	O
D54	Store extérieur Laika, 4,0 m, laqué noir	1.043 €	30 kg	O
D53	Store extérieur Laika, 4,5 m, laqué noir	1.088 €	34 kg	-
AN3	Antenne satellite 80 HD	2.481 €	17 kg	O
FL6	Panneau solaire 120 W avec réglage et supports	1.047 €	15,5 kg	O
FN3	Réservoir eau propre supplémentaire 67 l, pour une utilisation estivale	425 €	15 kg	O
2851533	Supports de stabilisation	493 €	7,5 kg	O
F86	Climatiseur de toit 2400 W	2.681 €	34 kg	O



L'installation en usine de l'équipement en option accroît la masse réelle du véhicule et diminue la capacité de charge. Le poids en surplus indiqué pour les paquets et l'équipement en option fait apparaître le poids en surplus par rapport à l'équipement standard du modèle en question ou de l'implantation. Le poids total de l'équipement choisi en option ne doit pas dépasser la **masse définie par le fabricant pour l'équipement en option** indiquée dans les aperçus des modèles. Il s'agit ici d'une valeur calculée déterminée pour chaque type et chaque implantation, par laquelle Laika définit le poids maximal disponible pour l'équipement en option installé en

usine. Vous trouverez des informations et explications détaillées sur le thème du poids au point Mentions légales. Dans le cas d'une surcharge, la masse définie par le fabricant pour l'équipement en option augmente. Cette augmentation résulte de la capacité de charge plus élevée due au châssis alternatif. Le propre poids plus élevé du châssis alternatif et notamment le poids pour, le cas échéant, des variantes de moteurs plus lourds contraignantes (180 CV par ex.) doivent être déduits. Vous trouverez une présentation plus détaillée de toutes les dépendances techniques obligatoires dans les explications relatives aux notes de bas de page à la p. 82.

H 3109	H 3110	H 3119	H 4109	H 4109 DS	H 4112 DS
<input type="radio"/>	<input type="radio"/>	<input type="radio"/>	<input type="radio"/>	<input type="radio"/>	<input type="radio"/>
<input type="radio"/>	<input type="radio"/>	<input type="radio"/>	<input type="radio"/>	<input type="radio"/>	<input type="radio"/>
<input type="radio"/>	<input type="radio"/>	<input type="radio"/>	<input type="radio"/>	<input type="radio"/>	<input type="radio"/>
<input type="radio"/>	<input type="radio"/>	<input type="radio"/>	<input type="radio"/>	<input type="radio"/>	<input type="radio"/>
<input type="radio"/>	<input type="radio"/>	<input type="radio"/>	<input type="radio"/>	<input type="radio"/>	<input type="radio"/>
<input type="radio"/>	<input type="radio"/>	<input type="radio"/>	<input type="radio"/>	<input type="radio"/>	<input type="radio"/>
<input type="radio"/>	<input type="radio"/>	<input type="radio"/>	<input type="radio"/>	<input type="radio"/>	<input type="radio"/>
<input type="radio"/>	<input type="radio"/>	<input type="radio"/>	<input type="radio"/>	<input type="radio"/>	<input type="radio"/>
<input type="radio"/>	<input type="radio"/>	<input type="radio"/>	<input type="radio"/>	<input type="radio"/>	<input type="radio"/>
<input type="radio"/>	<input type="radio"/>	<input type="radio"/>	<input type="radio"/>	<input type="radio"/>	<input type="radio"/>
<input type="radio"/>	<input type="radio"/>	<input type="radio"/>	<input type="radio"/>	<input type="radio"/>	<input type="radio"/>
-	-	-	-	-	-
<input type="radio"/>	<input type="radio"/>	<input type="radio"/>	<input type="radio"/>	<input type="radio"/>	<input type="radio"/>
<input type="radio"/>	<input type="radio"/>	<input type="radio"/>	<input type="radio"/>	<input type="radio"/>	<input type="radio"/>
<input type="radio"/>	<input type="radio"/>	<input type="radio"/>	<input type="radio"/>	<input type="radio"/>	<input type="radio"/>
<input type="radio"/>	<input type="radio"/>	<input type="radio"/>	<input type="radio"/>	<input type="radio"/>	<input type="radio"/>
<input type="radio"/>	<input type="radio"/>	<input type="radio"/>	<input type="radio"/>	<input type="radio"/>	<input type="radio"/>
<input type="radio"/>	<input type="radio"/>	<input type="radio"/>	<input type="radio"/>	<input type="radio"/>	<input type="radio"/>
<input type="radio"/>	<input type="radio"/>	<input type="radio"/>	<input type="radio"/>	<input type="radio"/>	<input type="radio"/>
<input type="radio"/>	<input type="radio"/>	<input type="radio"/>	<input type="radio"/>	<input type="radio"/>	<input type="radio"/>
<input type="radio"/>	<input type="radio"/>	<input type="radio"/>	<input type="radio"/>	<input type="radio"/>	<input type="radio"/>

*INFO

L'installation en usine de l'équipement en option accroît la masse réelle du véhicule et diminue la capacité de charge. Le poids en surplus indiqué pour les paquets et l'équipement en option fait apparaître le poids en surplus par rapport à l'équipement standard du modèle en question ou de l'implantation. Le poids total de l'équipement choisi en option ne doit pas dépasser la **masse définie par le fabricant pour l'équipement en option** indiquée dans les aperçus des modèles. Il s'agit ici d'une valeur calculée déterminée pour chaque type et chaque implantation, par laquelle Laika définit le poids maximal disponible pour l'équipement en option installé en

usine. Vous trouverez des informations et explications détaillées sur le thème du poids au point Mentions légales. Dans le cas d'une surcharge, la masse définie par le fabricant pour l'équipement en option augmente. Cette augmentation résulte de la capacité de charge plus élevée due au châssis alternatif. Le propre poids plus élevé du châssis alternatif et notamment le poids pour, le cas échéant, des variantes de moteurs plus lourds contraignantes (180 CV par ex.) doivent être déduits. Vous trouverez une présentation plus détaillée de toutes les dépendances techniques obligatoires dans les explications relatives aux notes de bas de page à la p. 82.



PROFILÉS



KREOS

KREOS PROFILÉS

EQUIPEMENTS DE SERIE

CHÂSSIS VÉHICULE

- Fiat Ducato Heavy, 140 ch, Turbo Diesel Common Rail
- Châssis AL-KO AMC avec suspensions renforcées
- Suspensions avant renforcées
- Voie arrière élargie
- Kit de réparation pneus Fix & Go
- Réservoir carburant 75 l
- Contrôle électronique de la stabilité : ESC, ABS, ASR, Hill Holder (aide au démarrage en côte), Roll Over Mitigation (système anti-retournement), Crosswind Assist (assistance vent latéral), système anti-louvoiement, système de freinage post-collision
- Régulateur de vitesse
- Eco-Pack avec Start&Stop
- Climatisation manuelle de cabine
- Airbag conducteur et passager
- Volant réglable en hauteur
- Vitres électriques dans la cabine
- Rétroviseurs extérieurs chauffants et réglables électriquement avec répétiteur de clignotant intégré
- Pare-chocs avant couleur carrosserie

CABINE

- Fermeture centralisée portes cabine et cellule avec télécommande
- Sièges cabine pivotants avec accoudoirs, réglables en hauteur, dossiers et tissus accordés au séjour

CARROSSERIE

- Isolation en mousse de polystyrène extrudée (XPS)
- Parois latérales et arrière en aluminium à l'extérieur et à l'intérieur, épaisseur 44 mm
- Carrosserie sans bois avec toit et plancher en polyester
- Raccordement direct parois/toit avec arrondi et profil interne anti-torsion
- Profil supérieur avec fonction de gouttière d'eau
- Jonction plancher/panneau latéral avec poutre en aluminium et suppression du pont thermique
- Portes de soutes de 44 mm à rupture de pont thermique
- Parois et toit avec structure en

- polyuréthane
- Toit en polyester
- Casquette monobloc en polyester et jonction cabine/cellule isolée et chauffée
- Casquette avec skyview intégré
- Paroi arrière automobile, construction monobloc en fibre de verre avec feux LED
- Double plancher chauffé et éclairé, qui conserve la chaleur, accès intérieurs et extérieurs, compartiments pour les équipements et les espaces de rangement
- Trappes d'accès intérieures aux compartiments de rangement du double plancher, à charnières
- Renforcement du châssis en acier galvanisé
- Sous plancher en polyester
- Bas de caisse en aluminium
- Garage avec plancher surbaissé, revêtement antidérapant, éclairé, chauffé
- Garage avec une charge maximale de 250 kg, en fonction de la configuration et de la charge réelle utilisée
- Étagères dédiées aux bouteilles de vin dans le garage avec éclairage dédié
- Prise de courant dans le garage
- Double porte d'accès au garage avec vérin à gaz et doubles serrures avec unité de commande centrale
- Garage avec évacuation de l'eau, plancher renforcé
- Garage avec éclairage pouvant être commandé de chaque côté
- Parois du garage avec feutrine, éclairage multivoie
- Capteurs portes garage ouvertes
- Marche d'entrée intégrée
- Marchepied électrique
- Avertisseur marchepied électrique avec fermeture depuis le tableau de bord
- Poignée de courtoisie à l'entrée
- Porte cellule Premium, verrouillage centralisé avec télécommande à trois points, baie, store occultant et moustiquaire coulissante
- Porte cellule avec vérin à gaz
- Baies à cadre affleurant, store occultant et moustiquaire
- Éclairage extérieur LED
- Coffre à gaz surbaissé, facilement accessible

CUISINE

- Éclairage indirect sous le plan de travail

- de la cuisine
- Plan de la cuisine, table, toilettes et éléments architecturaux en Corian
- Mitigeurs design pour la salle d'eau et la cuisine, noir mat
- Couvercle d'évier multifonctionnel (planche à découper)
- Plaque de cuisson 3 feux
- Four à gaz
- Réfrigérateur avec choix automatique de la source d'énergie (AES)
- Tiroirs de la cuisine softclose
- Prise 230 V dans la cuisine
- Habillage des cadres des baies de la cuisine et du séjour
- Lanterneau 40 x 40 cm avec ventilateur électrique à commande thermostatique dans la cuisine

SALLE DE BAIN/DOUCHE

- WC avec réservoir amovible (isolé)
- Lanterneau dans la salle d'eau
- Porte des toilettes permettant le cloisonnement central (selon le modèle)
- Douche Wellness séparée avec fonction pluie et douchette réglable
- Porte coulissante pour séparer la zone de couchage (selon le modèle)
- Armoire de salle d'eau avec miroir
- Prise 230 V dans la salle d'eau

INSTALLATIONS

- Éclairage LED complet, à plusieurs niveaux
- Éclairage indirect à intensité réglable
- Éclairage avec contrôles multiples
- Spots de lecture réglables avec prises USB
- Éclairage nocturne de toutes les marches
- Chauffage central, gaz + électrique avec répartition optimale dans tout le véhicule, y compris dans le double plancher, la soute garage et la cabine
- Échangeur de chaleur pour chauffage et eau chaude en circulation
- Chauffage avec panneau de contrôle numérique, programmable
- Double plancher chauffant
- Panneau de contrôle numérique avec écran couleurs
- 2 chargeurs batterie automatiques 20 A
- Espace pour deux batteries cellule
- Prises USB pour recharger vos appareils électroniques
- MyLaika - Solution de connectivité pour

- un contrôle intelligent des composants de l'habitacle ⁽³³⁾
- Coffre à gaz pour deux bouteilles
- Régulateur de gaz avec commutateur automatique + dispositif de dégivrage (DuoControl + EisEX)
- Réservoir d'eau propre à l'intérieur du double plancher, chauffé, avec accès facile pour contrôles et nettoyage
- Pompe à eau sous pression avec vase d'expansion, installée dans un compartiment technique isolé et chauffé, accessible depuis le garage
- Réservoir eaux usées à l'intérieur du double plancher, chauffé, avec accès facile pour contrôles et nettoyage
- Tuyaux d'évacuation des eaux avec siphons anti-odeurs, réservoir des eaux usées avec ventilation extérieure
- Soupape électrique d'évacuation des eaux usées

INTERIEUR & CONFORT

- Meubles en bois véritable "Noce Naturelle" avec deux ambiances disponibles : Deep Ocean (S), Icy Grey (O)
- Ambiance Parma

- Dossiers Venezia
- Plancher sur un seul niveau, sans marche pour accéder à la chambre
- Plafond rembourré et revêtu
- Parois rembourrées et revêtues
- Parois équipées d'un système anti-condensation et ventilation dans le mobilier pour une répartition idéale de la chaleur
- Appuis-tête séjour réglables en hauteur
- Coussins séjour ergonomiques déhoussables et modulables avec les sièges, les dossiers et les coussins d'ambiance pouvant être assemblés selon les envies
- Table ergonomique fonctionnelle, orientable avec réglage facile et ajustable
- Lanterneau panoramique séjour ⁽³⁾
- Lanterneau panoramique dans la chambre à coucher
- Lits avec ressorts grand confort
- Tête de lit relevable
- Matelas "Wellness", antibactérien, anti-acarien, avec revêtement extensible aux ions argent respirant, lavable en machine
- Tête de lit arrière au design exclusif
- Armoire avec éclairage intérieur automatique

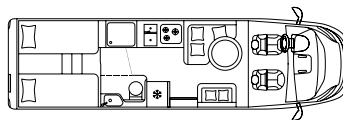
- Systèmes de rangement et penderie coulissants
- Meuble à chaussures à l'entrée de la cellule
- Espaces de rangement avec accès au double plancher au niveau de la dinette

PRÉDISPOSITION DE SÉRIE POUR:

- Prédiposition TV avec alimentation et câblage pour l'antenne
- TV dans la chambre arrière
- Pré-équipement attelage
- Pré-équipement antenne satellite
- Passage des câbles à l'intérieur des éléments muraux et du toit
- Pré-équipement capteurs de stationnement arrière
- Pré-équipement pour ventilateur électrique pour le lanterneau du cabinet de toilette / de la cuisine
- Pré-équipement autoradio
- Pré-équipement haut-parleurs à vibration



KREOS 5000 PROFILÉS IMPLANTATIONS

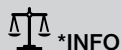


MODÈLE

Châssis de série	
Cylindrée / Puissance maximum	cc / kW (ch)
Longueur / largeur / hauteur extérieure ^(A)	cm
Largeur / hauteur intérieure	cm
Empattement	mm
Masse en charge maximale techniquement admissible*	kg
Masse en ordre de marche*	kg
Nombre de sièges autorisés (conducteur inclus)*	
Poids défini par le constructeur pour les équipements en option*	kg
Masse tractable maximale techniquement admissible* ^{(E) (F)}	kg
Places couchage	
Parois / toit / double plancher (épaisseur)	mm
Hauteur intérieure double plancher (H max - min)	mm
Baies	
Lanterneau panoramique 70 x 50 cm dans le salon ⁽³⁾	
Lanterneau 70 x 50 cm dans la chambre à coucher	
Lanterneau électrique dans le salon	cm
Dimensions garage (P x H x L)	cm
Porte de soute droite / gauche (L x H)	cm
Capacité du réservoir à eau fraîche totale/ Capacité du réservoir à eau fraîche lors d'un remplissage pour déplacement ^(D)	l
Capacité maximale du réservoir des eaux usées en fonction de la configuration et de la charge réelle	l
WC avec réservoir amovible (antigel)	l
Dînette face-face dans le salon avec table à rallonge pliante	
Lit arrière droit / gauche	cm
Lit de pavillon électrique ⁽³⁾	cm
Réfrigérateur	l
Chauffage à eau chaude	kW
Prises 12 V - prises 230 V - prise USB - Prise TV dans le séjour – dans la chambre arrière	pc.
Rangement pour bouteille de gaz d'un poids de remplissage maximal de 11 kg	pc.

L 5009

Fiat Ducato 44 Heavy
2184 / 103 (140)
789 / 230 / 299
218 / 200
4.700
4.500
3.787 (3.598 - 3.976)*
4 (S)
334
2.000
2 (S) + 2 (O)
44 / 44 / 42+20
250
5 (S)
S
S
112x74 (O)
218x129x124,8
100x120 / 100x120
200 / 20
150
18
-
200x80 / 200x80
190x140 (O)
153
6
3 - 6 - 6 - 3 - 1
2



En ce qui concerne la **masse en ordre de marche indiquée**, il s'agit d'une valeur standard définie dans la procédure de réception par type. En raison des tolérances de fabrication, la masse en ordre de marche réellement pesée peut diverger de la valeur indiquée ci-dessus. Des écarts pouvant atteindre jusqu'à $\pm 5\%$ de la masse en ordre de marche sont autorisés par la loi et possibles. La marge admissible en kilogrammes est indiquée entre parenthèses après la masse en ordre de marche. Dans le cas des dimensions définies par le fabricant pour les équipements en option, il s'agit d'une valeur calculée déterminée pour chaque type et chaque implantation, par laquelle Laika définit le poids maximal disponible pour l'équipement en option installé en usine. La limitation de l'équipement en option a pour but de garantir que la capacité de charge minimale c'est-à-dire la masse libre prescrite par la loi pour les bagages et les accessoires installés ultérieurement sur les véhicules livrés par Laika est aussi réellement disponible pour la charge supplémentaire.

Le poids réel de votre véhicule départ usine peut uniquement être déterminé par une pesée à la fin de la chaîne. Si la pesée devait exceptionnellement révéler que, malgré la limitation de l'équipement en option, la capacité de charge supplémentaire réelle est inférieure à la capacité de charge minimale du fait d'un écart de poids admissible vers le haut, nous procéderons alors, avant la livraison du véhicule, à un contrôle conjointement avec votre partenaire et vous-même, pour savoir si nous devons surcharger le véhicule, réduire le nombre de sièges ou retirer l'équipement en option. La **masse en charge maximale techniquement admissible** du véhicule ainsi que la **masse maximale techniquement admissible** sur l'essieu n'ont pas le droit d'être dépassées. Vous trouverez des informations et explications détaillées sur le thème du poids et pour la configuration du véhicule au point Mentions légales. Vous trouverez une présentation détaillée de toutes les dépendances techniques obligatoires dans les explications des notes en bas de page à la page 82.



KREOS 5000 PROFILÉS PACKS

PACK SUPER CHÂSSIS KREOS 21K + 3,5 KG*

- Commandes radio au volant
- Antenne radio DAB
- Prédiposition pour la radio DAB et les haut-parleurs dans la cabine
- Traction+ (différentiel électronique intelligent) et Hill Descent (contrôle du véhicule en descente)
- Calandre moteur coloris noir brillant
- Volant et pommeau du levier de vitesse gainés de cuir, d'origine Fiat
- Encadrement des feux noir
- Tableau de bord en version „Techno Trim“
- Climatisation cabine automatique, d'origine Fiat
- Jantes alliage, 16", d'origine Fiat, châssis Heavy

Prix

3.052 €

PACK SUPER LIVING KREOS 22K + 9,1 KG*

- Rails de fixation dans le garge avec œillets repositionnables
- Caillebotis de douche
- Stores plissés de cabine ⁽²²⁾
- Personnalisation avec logo Laika pour enjoliveurs Fiat ou jantes en alliage (4 pièces)

Prix

1.377 €

PACK SUMMER PLUS KREOS S8P + 108,2 KG*

- Système de climatisation Saphir Comfort dans le double plancher avec distribution dans l'habitacle
- Store extérieur Laika, 4,5 m, laqué noir
- Éclairage LED intégré dans le store extérieur
- Panneaux solaires, 2x120W avec régulateur de charge
- Douche extérieure dans le garage
- Alternateur 350 W
- Préparation pour deuxième batterie cellule

Prix

6.666 €

PACK TV PLUS KREOS FD4 + 36,3 KG*

- Antenne satellite 80 HD Twin
- Support électrique escamotable pour TV dans le salon
- TV LED 32" avec décodeur et lecteur DVD
- TV LED 22" avec décodeur, lecteur DVD et support orientable pour la chambre à coucher

Prix

5.384 €



L'installation en usine de l'équipement en option accroît la masse réelle du véhicule et diminue la capacité de charge. Le poids en surplus indiqué pour les paquets et l'équipement en option fait apparaître le poids en surplus par rapport à l'équipement standard du modèle en question ou de l'implantation. Le poids total de l'équipement choisi en option ne doit pas dépasser la **masse définie par le fabricant pour l'équipement en option** indiquée dans les aperçus des modèles. Il s'agit ici d'une valeur calculée déterm-

inée pour chaque type et chaque implantation, par laquelle Laika définit le poids maximal disponible pour l'équipement en option installé en usine. Vous trouverez des informations et explications détaillées sur le thème du poids au point Mentions légales.

Vous trouverez une présentation plus détaillée de toutes les dépendances techniques obligatoires dans les explications relatives aux notes de bas de page à la p. 82.

PACK TV KREOS

FD3
+ 28,3 KG*

- Antenne satellite 80 HD Twin
- Support électrique escamotable pour TV dans le salon
- TV LED 32" avec décodeur et lecteur DVD

Prix

4.486 €

PACK ASSISTANCE À LA CONDUITE

2PP
+ 0,2 KG*

- Freinage d'urgence autonome avec détection des piétons et des cyclistes, contrôle de la trajectoire (assistance au maintien de la trajectoire), capteur de pluie et de luminosité, reconnaissance des panneaux de signalisation et reconnaissance des feux de route

Prix

1.132 €

PACK ALARME

S1A
+ 4,2 KG*

- Capteurs de stationnement avant (4 pièces)
- Capteurs de stationnement arrière (4 pièces)
- Dispositif antivol à périmètre volumétrique (y compris portes et trappes), télécommande intégrée dans la clé du porteur
- Capteurs antivol pour les baies (6 pièces)

Prix

1.999 €

PACK MULTIMÉDIA KREOS

MZ1
+ 7,8 KG*

- Système multimédia 9", autoradio DAB, écran tactile, navigation et mise à jour de la carte durant 3 ans, haut-parleurs, caméra de recul ⁽²⁹⁾ ⁽⁴¹⁾

Prix

2.666 €



L'installation en usine de l'équipement en option accroît la masse réelle du véhicule et diminue la capacité de charge. Le poids en surplus indiqué pour les paquets et l'équipement en option fait apparaître le poids en surplus par rapport à l'équipement standard du modèle en question ou de l'implantation. Le poids total de l'équipement choisi en option ne doit pas dépasser la **masse définie par le fabricant pour l'équipement en option** indiquée dans les aperçus des modèles. Il s'agit ici d'une valeur calculée déterm-

inée pour chaque type et chaque implantation, par laquelle Laika définit le poids maximal disponible pour l'équipement en option installé en usine. Vous trouverez des informations et explications détaillées sur le thème du poids au point Mentions légales.

Vous trouverez une présentation plus détaillée de toutes les dépendances techniques obligatoires dans les explications relatives aux notes de bas de page à la p. 82.

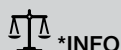
KREOS 5000 PROFILÉS

EQUIPEMENTS OPTIONNELS

Code Accessoires Prix € Kg* L 5009

CHÂSSIS ET CABINE

632+6WH	"Noir métallisé" - Peinture métallisée cabine et pare-chocs avant	1.242 €	0 kg	O
3389509	Motorisation Fiat 2,2, 180 ch, Euro 6d Final (supplément par rapport au 140 ch) ⁽¹²⁾	4.134 €	20 kg	O
3350311	Motorisation Fiat 2,2, 140 ch, Heavy Duty (supplément par rapport au 140 ch) ⁽¹⁴⁾	1.662 €	0 kg	O
3389514	Motorisation Fiat 2,2, 180 ch, Heavy Duty (supplément par rapport au 140 ch) ⁽¹³⁾	4.216 €	20 kg	O
AT9-HE140B	Boîte de vitesses automatique - 140 ch - Châssis Heavy	3.943 €	18 kg	O
AT9-HE180B	Boîte de vitesses automatique - 180 ch - Châssis Heavy	3.943 €	3 kg	O
2PZ	U-Connect 10" Radio NAV Touch HD Display, d'origine Fiat ^{(21) (41)}	2.059 €	1,9 kg	O
2QF	Full-Digital Cluster, d'origine Fiat	749 €	0,3 kg	O
5QD	Déconnexion batterie moteur, d'origine Fiat	235 €	0 kg	O
3065127	Réservoir carburant 90 l, châssis Fiat	98 €	12 kg	O
LPZ	Feux antibrouillard avec fonction feux de virage, d'origine Fiat	352 €	2 kg	O
LM1	Feux de jour LED, d'origine Fiat	542 €	0 kg	O
9WE	Feux full LED, d'origine Fiat	2.048 €	0 kg	O
2281026	5e place avec ceinture de sécurité* ⁽³⁸⁾	758 €	8 kg	O
RFX	Chargeur sans fil des téléphones portables, d'origine Fiat	661 €	0 kg	O
75J	Capteurs de pression des pneus - TPMS - Fiat AL-KO	459 €	0,5 kg	O
2112799	Suspensions arrière "Air Premium X2"	3.680 €	45 kg	O



L'installation en usine de l'équipement en option accroît la masse réelle du véhicule et diminue la capacité de charge. Le poids en surplus indiqué pour les paquets et l'équipement en option fait apparaître le poids en surplus par rapport à l'équipement standard du modèle en question ou de l'implantation. Le poids total de l'équipement choisi en option ne doit pas dépasser la **masse définie par le fabricant pour l'équipement en option** indiquée dans les aperçus des modèles. Il s'agit ici d'une valeur calculée déterminée pour chaque type et chaque implantation, par laquelle Laika définit le poids maximal disponible pour l'équipement en option installé en

usine. Vous trouverez des informations et explications détaillées sur le thème du poids au point Mentions légales. Dans le cas d'une surcharge, la masse définie par le fabricant pour l'équipement en option augmente. Cette augmentation résulte de la capacité de charge plus élevée due au châssis alternatif. Le propre poids plus élevé du châssis alternatif et notamment le poids pour, le cas échéant, des variantes de moteurs plus lourds contraignantes (180 CV par ex.) doivent être déduits. Vous trouverez une présentation plus détaillée de toutes les dépendances techniques obligatoires dans les explications relatives aux notes de bas de page à la p. 82.

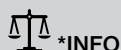
Codice Accessori Prix € Peso* L 5009

ACCESSOIRES INTERIEURS

FM2	Fixations Isofix (2x) ⁽¹⁹⁾	420 €	11 kg	O
FK4	Lit de pavillon électrique au-dessus du salon ⁽³⁾	2.117 €	45 kg	O
FC5	Transformation des lits jumeaux en lit double avec échelle	415 €	12 kg	O
RM	Mobilier Icy Grey	- €	0 kg	O
TT4	Ambiance Siena	297 €	0 kg	O
EE	Similcuir Firenze	701 €	0 kg	O
TT2	Similcuir Udine	701 €	0 kg	O
TT5	Cuir Milano	3.008 €	0 kg	O
T14	Coussins Modena	480 €	0 kg	O
T11	Coussins Napoli	427 €	0 kg	O
T12	Coussins Pisa	427 €	0 kg	O
T15	Coussins Rimini	427 €	0 kg	O
T19	Coussins similicuir Firenze	427 €	0 kg	O
T02	Coussins similicuir Sardegna	427 €	0 kg	O
T18	Coussins cuir Milano	748 €	0 kg	O
FR8	Boîtes de rangement en similicuir pour armoires coulissantes (2 pièces)	195 €	4,8 kg	O
FP1	Cuisine version "Grand Chef", 3 feux, four à gaz intégré avec fonction grill ⁽¹⁾	930 €	5 kg	O
FP2	Lave-vaisselle ⁽²⁾	1.345 €	20 kg	O
2799662	Four à micro-ondes ⁽²⁶⁾	955 €	2,5 kg	O
FQ4	Machine à café avec kit de raccordement avec support et porte-capsules	294 €	3 kg	O
FL5	Préparation pour deuxième batterie cellule	140 €	0,5 kg	O
FR6	Inverseur 350 W	261 €	1,7 kg	O
FL2	Détecteur de gaz	239 €	2 kg	O

ACCESSOIRES EXTÉRIEURS

FP5	Lanterneau avec ventilateur électrique dans la salle d'eau	254 €	2 kg	O
FQ7	Lanterneau panoramique coulissant électrique au-dessus du séjour ⁽¹¹⁾	1.765 €	5 kg	O
FP8	Attelage	1.704 €	36 kg	O
F44	Prise de gaz externe	246 €	1 kg	O
FQ2	Filtre à gaz pour DuoControl CS	120 €	1 kg	O
FP9	Porte-vélos coulissant pour le garage	735 €	12,2 kg	O
D53	Store extérieur Laika, 4,5 m, laqué noir	1.088 €	34 kg	O



L'installation en usine de l'équipement en option accroît la masse réelle du véhicule et diminue la capacité de charge. Le poids en surplus indiqué pour les paquets et l'équipement en option fait apparaître le poids en surplus par rapport à l'équipement standard du modèle en question ou de l'implantation. Le poids total de l'équipement choisi en option ne doit pas dépasser la **masse définie par le fabricant pour l'équipement en option** indiquée dans les aperçus des modèles. Il s'agit ici d'une valeur calculée déterminée pour chaque type et chaque implantation, par laquelle Laika définit le poids maximal disponible pour l'équipement en option installé en

usine. Vous trouverez des informations et explications détaillées sur le thème du poids au point Mentions légales. Dans le cas d'une surcharge, la masse définie par le fabricant pour l'équipement en option augmente. Cette augmentation résulte de la capacité de charge plus élevée due au châssis alternatif. Le propre poids plus élevé du châssis alternatif et notamment le poids pour, le cas échéant, des variantes de moteurs plus lourds contraignantes (180 CV par ex.) doivent être déduits. Vous trouverez une présentation plus détaillée de toutes les dépendances techniques obligatoires dans les explications relatives aux notes de bas de page à la p. 82.

CAMPING-CARS

INFORMATIONS

Dépendances techniques obligatoires

- (1) Avec la cuisine Grand Chef, le four à gaz n'est pas installé au-dessus du réfrigérateur.
- (2) Pas possible avec la cuisine Grand Chef
- (3) En installant le lit de pavillon au-dessus du séjour, le grand lanterneau panoramique est remplacé par un lanterneau 40x40 cm
- (5) Remplace le lanterneau standard de 40x40 cm
- (7) Remplace l'armoire avant latérale droite par un petit canapé
- (9) Store occultant non disponible pour Kosmo 209 et Kosmo Emblema 209E
- (11) Non compatible avec le lit de pavillon
- (12) Moteur 180 CV uniquement en combinaison avec la boîte auto pour Kosmo Compact 9, Kosmo 209, Kosmo Emblema 209 E, Ecovip L 3009/ 3019, Ecovip H 3109/ 3119
- (13) Moteur Heavy Duty 180 ch uniquement en combinaison avec la boîte auto
- (14) Moteur Heavy Duty 140 ch pas disponible en combinaison avec le châssis Fiat Heavy pour Kosmo Compact 5, Ecovip L 2009.
- (18) Pas possible sur Ecovip H 2109
- (19) Avec fixations Isofix pour table rectangulaire et pied de table pliable
- (21) U-Connect 10" Radio NAV Touch HD Display d'origine Fiat disponible uniquement avec Climatisation moteur automatique - Code 67333
- (22) Stores plissés de cabine remplacent le rideau de séparation de série entre cabine et cellule
- (23) Chauffage Combi Diesel disponible uniquement avec Code 52X (série pour Ecovip CV)
- (24) Chauffage central (avec échangeur de chaleur) disponible uniquement avec préparation du chauffage arrière - Code 4N8
- (25) Chauffage Combi Diesel E disponible uniquement avec Code 52X (série pour Ecovip CV)
- (26) Four à micro-ondes uniquement en liaison avec la version de cuisine "Grand Chef", Code FP1 (Kreos), FO2 (Ecovip)
- (27) Système de charge de la batterie du moteur en parallèle uniquement avec panneau solaire - Code FL6
- (30) Boîte automatique non compatible avec jantes alu 16" Code 431-2 et OR2-2, à la place 1-LR
- (32) Table rabattable avec pied télescopique non compatible avec le lit dinette
- (33) La solution de connectivité SCU ne contient pas de smartphone ou de carte SIM
- (34) Pas possible sur Ecovip L 2009
- (36) Châssis Fiat Ducato Heavy Kg 4.250 disponible uniquement avec moteur Heavy Duty 140 ch - Code 3350311
- (37) Châssis Fiat Ducato Heavy Kg 4.400 disponible uniquement avec moteur 180 ch - Code 3389509 (Light Duty)/ Code 3389514 (Heavy Duty)
- (38) Une 5e place en option doit être considérée comme un siège normal dans le calcul de la charge utile minimale et de la masse des passagers. Pour obtenir la 5e place, il faut s'assurer que la charge utile minimale est maintenue et que toutes les autres valeurs de masse légales sont respectées. N'hésitez pas à contacter nos partenaires commerciaux pour obtenir des informations détaillées.

- (41) Pack multimédia MM3 et Pack multimédia MZ1 non compatibles avec U-Connect - Code 2PZ

Autres remarques techniques

- (A) Les accessoires montés sur le toit, par exemple antenne satellitaire, panneau solaire, etc., modifient la hauteur du véhicule.
- (D) Avant de partir, assurez-vous que le réservoir d'eau propre ne contient pas plus de 20 litres.
- (E) Masse remorquée pour les montées ne dépassant pas 12% de pente.
- (F) La charge remorquable maximale techniquement admissible et le poids total du véhicule en ordre de marche ne doivent pas dépasser 6000 kg.

Informations concernant les accessoires

En cas d'installation d'accessoires, il est obligatoire de suivre les instructions de montage et les recommandations du fabricant de l'accessoire.

Notes techniques

Les informations techniques indiquées dans ce document concernant les poids, les dimensions ainsi que les équipements et le design des véhicules correspondent aux données connues au moment de l'impression (août 2022).

Les données concernant les poids tractables constituent une indication valide pour les montées ayant une pente maximale de 12 %. Laika se réserve le droit d'apporter des modifications aux équipements ou des améliorations aux produits à tout moment. Avant de finaliser l'achat, nous vous invitons à vérifier, auprès de votre concessionnaire Laika agréé, si des modifications ont été apportées sur les équipements de série par rapport aux données contenues dans cette brochure.

À cause de la diversité des matériaux de base, il peut y avoir des variations de tonalités de couleur de chaque composant.

La hauteur totale du véhicule est augmentée en cas d'installation d'accessoires sur le toit, comme, par exemple, une antenne satellite ou encore des panneaux solaires.

Le propriétaire est responsable des modifications qui peuvent avoir des conséquences sur le poids du véhicule. Veuillez noter que les accessoires montés a posteriori sur le véhicule réduisent la charge utile et ont des conséquences sur la charge des essieux.

Notes générales

Laika Caravans S.p.A. se réserve le droit d'améliorer et de modifier, à tout moment et sans aucun préavis, les caractéristiques techniques de la cellule et des châssis, les caractéristiques du mobilier et les équipements des véhicules présentés dans ce document.

Malgré les contrôles, il est possible que ce catalogue contienne des erreurs d'impression. Certaines photographies contenues dans cette brochure présentent des prototypes. Ces véhicules peuvent différer des modèles de série et correspondent aux données connues au moment de l'impression (août 2022).

Veuillez donc vous adresser à votre concessionnaire Laika qui

vous renseignera sur les éventuelles différences. Les modifications peuvent concerner la structure, les matériaux, les couleurs, les formes et les versions. Certaines photographies présentes des accessoires non compris dans l'équipement de série et donc disponibles avec un supplément.

Les photos peuvent également contenir des articles d'ameublement tels que des assiettes, des verres et autres objets comme téléviseurs et planches de surf, non compris dans les équipements des véhicules et non commercialisés/proposés par Laika. Ce catalogue indique les équipements et les caractéristiques en vigueur au moment de l'impression.

Votre concessionnaire Laika vous informera également concernant d'éventuels changements ayant eu lieu sur les produits après l'impression des catalogues. Toutes les options sont soumises à un surcoût.

Des usages particuliers et/ou spéciaux voulus par le client doivent être signalés au concessionnaire Laika avant l'établissement du contrat de vente.

Informations concernant les prix

Tous les prix sont à considérer comme franco et sont des tarifs conseillés. Les informations sur les prix, équipements, options et données techniques correspondent aux données connues au moment de l'impression. Les prix comprennent la TVA actuellement en vigueur et sont soumis à des modifications en cas de variations des taux d'imposition. Sous réserve d'erreurs, fautes de frappe et modifications. Prix pour la mise en circulation ainsi que la carte grise ne sont pas compris. Ce catalogue annule et remplace toutes les versions précédentes.

INFORMATIONS LÉGALES SUR LES DONNÉES RELATIVES AU POIDS

Les indications et les contrôles de poids pour les camping-cars sont réglés dans tous les pays de l'UE de manière standardisée dans le règlement d'exécution de l'UE n° 2021/535 (jusqu'à juin 2022 : règlement d'exécution de l'UE n° 1230/2012). Nous avons regroupé pour vous et vous expliquons les principaux termes et les spécifications légales qui découlent de ce règlement. Nos revendeurs et le configurateur Laika sur notre site Internet constituent une aide complémentaire pour la configuration de votre véhicule.

1. Masse maximale techniquement admissible

La masse maximale techniquement admissible (ou encore: masse maximale techniquement admissible à l'état chargé) du véhicule (par ex. 3 500 kg) est une spécification de masse définie par le fabricant que le véhicule ne doit pas dépasser. Vous trouverez des informations sur la masse maximale techniquement admissible du modèle que vous avez choisi dans les caractéristiques techniques. Si, au cours de son fonctionnement pratique, le véhicule dépasse la masse maximale techniquement admissible, ceci représente une infraction au règlement passible d'une amende.

2. Masse en ordre de marche

En termes simples, il s'agit de la **masse en état de marche** du véhicule de base avec l'équipement standard plus un poids forfaitaire de 75 kg pour le conducteur fixé par la loi. Elle comprend principalement les éléments suivants :

- le poids à vide du véhicule, avec sa carrosserie, y compris le pleins consommables comme les graisses, les huiles et les liquides réfrigérants ;
- l'équipement standard, c'est-à-dire tous les objets d'équipements qui sont normalement contenus dans l'étendue de la livraison montés en usine ;
- le réservoir d'eau fraîche intégralement rempli en état de marche (remplissage conforme aux indications du fabricant ; 20 litres) et une bouteille de gaz en alu remplie de gaz à 100 % et pesant 16 kg ;
- le réservoir à carburant rempli à 90 %, avec le carburant ;
- le conducteur, dont le poids – indépendamment du poids réel – est fixé à un forfait de 75 kg selon le droit en vigueur dans les pays de l'UE.

Vous trouverez des informations sur la masse en ordre de marche pour chaque modèle dans nos documents de vente. **Il est important** de savoir que, en ce qui concerne la valeur indiquée dans les documents de vente pour la masse en ordre de marche, il s'agit d'une **valeur standard** déterminée dans le cadre d'une procédure de réception par type et contrôlée par les autorités. Il est légalement autorisé et possible que la masse en ordre de marche du véhicule qui vous a été livré diverge de la valeur nominale indiquée dans les documents de vente. La **tolérance admissible s'élève à ± 5 %**. Ainsi, le législateur UE tient compte du fait que certaines fluctuations se produisent pour la masse en ordre de marche, en raison des fluctuations de poids pour les pièces en sous-traitance ainsi qu'en raison du processus et des intempéries.

Ces divergences de poids peuvent être constatées à l'appui d'un exemple de calcul :

- Masse en ordre de marche selon les documents de vente : 2.850 kg
- Tolérance légalement admissible de ± 5 % : 142,50 kg
- Marge légalement admissible de la masse en ordre de marche: 2.707,50 kg à 2.992,50 kg.

La marge concrète des divergences de poids admissibles de chaque

modèle se trouve dans les caractéristiques techniques. Laika déploie de gros efforts pour réduire à un minimum incompressible les fluctuations de poids du point de vue de la production. Les écarts aux extrémités supérieure et inférieure de la marge sont donc très rares ; cependant, d'un point de vue technique, ils ne peuvent pas être totalement exclus malgré toutes les optimisations. Le poids réel du véhicule ainsi que le respect de la tolérance admissible sont donc contrôlés par Laika par pesée de chaque véhicule à la fin de la chaîne.

3. Masse des passagers

La masse des passagers s'élève pour chaque siège prévu par le fabricant à un forfait de 75 kg, indépendamment du poids réel des passagers. La masse du conducteur est déjà comprise dans la masse en ordre de marche (voir ci-dessus n° 2) et n'est donc pas à nouveau calculée. Dans le cas d'un camping-car avec quatre sièges autorisés, la masse des passagers s'élève ainsi à $3 * 75 \text{ kg} = 225 \text{ kg}$.

4. Équipement en option et masse réelle

L'**équipement en option** (aussi: équipement additionnel) comprend, selon la définition juridique, **toutes les pièces d'équipement optionnelles** non contenues dans l'équipement standard, lesquelles sont montées sur le véhicule sous la responsabilité du fabricant – c'est-à-dire départ usine – et qui peuvent être commandées par le client (par ex. store-banne, support pour vélo ou moto, installation satellite, installation solaire, four, etc.). Vous trouverez des informations sur les poids individuels ou par paquet de l'équipement en option pouvant être commandé dans nos documents de vente. À ce titre, les autres accessoires installés en usine après la livraison du véhicule par le revendeur ou par vous personnellement ne font pas partie de l'équipement en option.

La masse du véhicule en ordre de marche (voir ci-dessus n° 2) et la **masse de l'équipement en option** monté en usine sur un véhicule concret sont désignées ensemble comme masse réelle. Vous trouverez l'indication correspondante pour votre véhicule après le transfert sous le chiffre 13.2 du certificat de conformité (Certificate of Conformity, CoC). Veuillez noter que cette indication est également une **valeur standardisée**. Étant donné que pour la masse en ordre de marche – en tant qu'élément de la masse réelle – une tolérance légalement autorisée de ± 5 % est valable (voir n° 2), la masse réelle peut aussi varier par rapport à la valeur nominale indiquée.

5. Capacité de charge et capacité de charge minimale

Le montage d'un équipement en option est également soumis à des limites techniques et juridiques : il n'est possible de commander et de monter en usine que l'équipement en option qui offre encore suffisamment de poids libre pour les bagages et les autres accessoires (capacité de charge), sans que la masse en charge maximale techniquement admissible soit dépassée. La capacité de charge résulte de la déduction de la masse en ordre de marche (valeur nominale selon les documents de vente, voir ci-dessus n° 2), la masse de l'équipement en option et de la masse des passagers (voir ci-dessus n° 3) de la masse en charge maximale techniquement admissible (voir ci-dessus n° 1). La réglementation européenne prévoit pour les camping-cars une capacité de charge minimale fixe, qui doit au moins être disponible pour les bagages ou les autres accessoires non montés en usine. Cette capacité de charge minimale se calcule de la manière suivante :
Capacité de charge minimale en kg $\geq 10 * (n + L)$

Ce qui suit étant applicable : « n » = nombre maximal de passagers plus le conducteur et « L » = longueur totale du véhicule en mètres. Dans le cas d'un camping-car d'une longueur de 6 m avec 4 sièges autorisés, la capacité de charge minimale s'élève donc par ex. à 10 kg * (4 + 6) = 100 kg.

Afin que la capacité de charge minimale reste préservée, il existe pour chaque modèle de véhicule une combinaison maximale d'équipements pouvant être commandés en option. Dans l'exemple ci-dessus, avec une capacité de charge minimale de 100 kg, la masse en charge de l'équipement en option pour un véhicule avec quatre sièges autorisés et une masse en ordre de marche de 2 850 kg par ex. devrait s'élever au maximum à 325 kg :

3.500 kg masse en charge maximale techniquement admissible

- 2.850 kg masse en ordre de marche
- 3*75 kg masse des passagers
- 100 kg capacité de charge minimale

= 325 kg masse maximale autorisée de l'équipement en option

Il est important de savoir que ce calcul part de la valeur standard fixée dans la procédure de réception par type pour la masse en ordre de marche, sans prendre en considération les écarts de poids admissibles pour la masse en ordre de marche (voir ci-dessus n° 2). Si la valeur maximale admissible pour l'équipement en option de (dans l'exemple) 325 kg est presque ou complètement épuisée, il se peut donc que, lors d'un écart de poids vers le haut, la capacité de charge minimale de 100 kg soit certes garantie du point de vue calcul en appliquant la valeur standard de la masse en ordre de marche, mais que, en réalité, il n'existe aucune possibilité de chargement additionnel correspondant. Voici également un exemple de calcul pour un véhicule équipé de quatre sièges, dont la masse en ordre de marche réellement pesée est supérieure de 2 % à la valeur nominale :

3.500 kg masse en charge maximale techniquement admissible

- 2.907 kg masse en ordre de marche réellement pesée (+ 2 % par rapport à la valeur indiquée de 2 850 kg)
- 3*75 kg masse des passagers
- 325 kg équipement en option (valeur maximale autorisée)

= 43 kg possibilité de chargement additionnel réelle

(< masse nominale de la capacité de charge de 100 kg)

Pour éviter ce genre de situation, Laika réduit encore, selon les modèles, le poids maximal autorisé de l'équipement total pouvant être commandé en option. La limitation de l'équipement en option a pour but de garantir que la capacité de charge minimale, c'est-à-dire la masse libre prescrite par la loi pour les bagages et les accessoires installés ultérieurement sur les véhicules livrés par [marque], soit aussi réellement disponible pour la charge supplémentaire.

Étant donné que le poids d'un véhicule concret peut uniquement être déterminé lors de la pesée à la fin de la bande, il peut arriver, dans des cas très rares, que malgré cette limitation de l'équipement en option, la capacité de charge minimale à la fin de la bande ne soit pas garantie. Afin de garantir la capacité de charge minimale y compris dans ces cas, Laika procédera alors, avant la livraison du véhicule, à un contrôle conjointement avec votre partenaire et vous-même, pour savoir si nous devons par ex. surcharger le véhicule, réduire le nombre de sièges ou retirer l'équipement en option.

6. Répercussions des tolérances de la masse en ordre de marche sur la capacité de charge minimale

Indépendamment de la capacité de charge minimale, vous devez aussi prendre en considération le fait que des fluctuations inévitables dues à la production de la masse en ordre de marche – vers le haut comme vers le bas – ont des répercussions en miroir sur la possibilité de chargement additionnel restante : si vous commandez notre exemple de véhicule (voir ci-dessus n° 3.) par ex. avec un équipement en option d'un poids total de 150 kg, il en résulte une capacité de charge calculée de 275 kg sur la base de la valeur standard pour la masse en ordre de marche. La possibilité de chargement additionnel réellement disponible peut diverger de cette valeur en raison des tolérances et être plus ou moins élevée. Si la masse en ordre de marche de votre véhicule est environ de 2 % supérieure (admissible) à celle indiquée dans les documents de vente, la possibilité de chargement additionnel passe de 275 kg à 218 kg:

3.500 kg masse maximale techniquement admissible

- 2.907 kg masse en ordre de marche réellement pesée (+ 2 % par rapport à la valeur indiquée de 2 850 kg)
- 3*75 kg masse des passagers
- 150 kg équipement en option commandé pour le véhicule concret

= 218 kg possibilité de chargement additionnel réelle

Pour être sûr que la capacité de charge calculée soit réellement donnée, calculez à titre préventif les tolérances autorisées et possibles pour la masse en ordre de marche lors de la configuration de votre véhicule.

Nous recommandons par ailleurs de peser le camping-car chargé avant de prendre la route sur une bascule non automatique et de déterminer, en respectant le poids individuel des passagers, si la masse maximale techniquement admissible et la masse maximale techniquement admissible sur l'essieu sont respectées.





Laika Caravans S.p.A.
Via Certaldese 41/A
San Casciano in Val di Pesa
50026 Firenze, Italia

FR

Telefono: +39 055 805 81

laika@laika.it
www.laika.it

Facebook: LaikaCaravan

Instagram: laika_Caravans

Enjoy the Dolce Vita.

