




LAIKA[®]
ENJOY THE DOLCE VITA





08. Brand



-
- 18. Kosmo
 - 22. Kosmo Profilés 200/500-2009
 - 34. Kosmo Capucines
 - 46. Kosmo Intégraux
 - 62. Les schémas



-
- 66. Ecovip
 - 70. Ecovip Profilés 100/300/400
 - 84. Ecovip Intégraux 600/700
 - 100. Les schémas



-
- 104. Kreos
 - 108. Kreos Profilés 3000/4000
 - 124. Kreos Profilés 5000
 - 140. Kreos Intégraux 7000
 - 156. Kreos Intégraux 8000
 - 172. Les schémas



-
- 176. Atelier

La recherche de la beauté est dans notre nature

— Plus qu'une philosophie:
un style de vie.







— La beauté vient
de l'intérieur.



Brand

Isolation pour les quatre saisons

Brand - Isolation

En été comme en hiver, la température à l'intérieur des campingcars Laika est toujours la bonne, grâce au polystyrène expansé pour l'isolation. Il est optimale également grâce à l'épaisseur des planchers (jusqu'à 62 mm), du toit (jusqu'à 40 mm) et des parois (34 mm).





— Chez vous, où que vous soyez.

Chez vous, où que vous soyez : les camping-cars Laika possèdent un circuit d'eau de type installation domestique, où les réservoirs d'eau propre et de récupération ainsi que leurs vannes de vidange sont réglées sur « antigel » (sauf sur la série 100 et la série Kosmo, pour le réservoir de récupération).

De nombreux modèles Laika sont équipés d'un faux plancher (technique ou passant) qui protège la cellule du froid le plus rigoureux.

Le design raffiné des camping- cars Laika

Formes harmonieuses , mobilier élégant
et éclairage réglable rendent chaque voyage unique.

Brand - Design





La dolce vita, c'est vivre dans le design , dans les moindres détails. Comme les tissus de grande qualité et lavable chaque Laika.



8012

Des cuisines compactes et élégantes

Dans les cuisines Laika, tout est bien à sa place. L'utilisation de l'électroménager est simple et pratique. Le vaste choix de tables permet de répondre aux exigences de chaque client.





— Vivre la beauté,
entouré du luxe
et de l'élégance italiens.

S'entourer de beauté et de design ne signifie pas renoncer au confort. Ainsi, les modèles Laika sont équipés de meubles hauts, avec des portes pratiques et des poignées signées Laika, ainsi que des sièges et des dossiers très ergonomiques, avec rembourrage à double couche à densité différenciée.



Des rangements spacieux pour voyager confortablement

Les camping-cars Laika, dont la hauteur intérieure varie entre 2 m et 2,13 m, sont confortables même pour les plus grands.

— L'espace malin, pour sa hauteur et son rangement.

Une conception soignée réserve aux meubles de pavillon un large espace de rangement avec 54 cm de hauteur et 40 cm de profondeur, tandis que le grand garage vous permettra de passer des vacances confortables et reposantes.

Brand - Rangement





Des chambres élégantes et spacieuses

Dans les campings-cars Laika, vous pouvez dormir et vous reposer comme chez vous, grâce aux nombreuses typologies de lits qui répondront à toutes les exigences.

Les matelas sont très confortables, pour accompagner vos rêves, et dotés de housses en stretch « sanitized », respirantes et lavables en machine.

— S'abandonner à ce qui est beau et à l'aventure, connaître des lieux nouveaux et de nouvelles personnes.



Kosmo

Un nouveau style de vie commence

KOSMO





Changez d'horizon

Le Kosmo s'adapte à tout le monde sans faire de compromis. Regardez autour de vous, changez de point de vue. Tombez amoureux d'un paysage puis repartez.

Kosmo

Ce sont les détails qui
font la différence.





Kosmo Profilés



Kosmo Profilés 200/500/2009



Équipements de série, qui font la différence

DESIGN & TECHNIQUE

- Isolation importante des parois, du toit et du plancher en mousse de polystyrène extrudée (XPS)
- Extérieur parois aluminium, anti-jaunissement
- Toit revêtu en polyester anti-grêle
- Sous-plancher en polyester dans la zone de jour
- Paroi postérieure design
- Baies de grande qualité, avec encadrement aluminium, occultant et moustiquaire
- Graphisme externe design noir/argent
- Porte cellule XXL, exclusive Laika, 70 cm de large, avec fenêtre fixe, occultant et moustiquaire
- Airbag conducteur et passager tableau de bord
- Réservoir carburant 75 l
- Lève-vitres électriques dans la cabine
- Lumières diurnes intégrées dans les phares
- Réglophare
- Porte-gobelet en cabine
- Prise 12 V et prise USB en cabine (max 180 W)
- Bas de caisse aluminium
- Éclairage extérieur à LED
- Fermeture centralisée portes cabine et cellule
- Clé unique portes et portillons
- Garage ou grand coffre, éclairé, chauffé, isolé, serrures "Easy Lock"
- Capacité de charge de la soute garage de 150 kg

INTÉRIEUR & CONFORT

- Entrée facilitée avec marche intérieure intégrée (entrée "coupée")
- Éclairage indirecte à plusieurs degrés dans le séjour, la cuisine et la chambre à coucher (sous les placards), pour créer d'agréables atmosphères
- Hauteur interne confort optimal 213 cm: plus d'espace et plus de capacité de rangement
- Design d'intérieur "Pero Toscano"
- Tapisserie "Pavia" avec traitement anti-taches
- Rideaux style bateau
- Placards à vantaux revalorisés avec poignées en métal, exclusives Laika
- Portes des placards en blanc brillant
- Séjour ergonomique en "L" avec coussins en courbe de type domestique et rembourrage très confortable (Kosmo 509L et Kosmo 512: séjour avec canapés face à face)
- Coussins séjour déhoussables
- Table de très grand confort, orientable vers toutes les directions, avec mouvement facile
- Lanterneau panoramique, ouvrant, au-dessus de la cabine
- Matelas postérieurs de très grand confort, respirants, avec revêtement stretch lavable en machine
- Lits arrière avec lattes en bois
- Lumières de lecture orientables sur les lits arrière
- Beaucoup de possibilités de personnalisation

CUISINE & SALLE DE BAIN

- Frigo 140 l, trois fonctions, choix automatique de la source d'énergie (AES), avec revêtement style verre fumé, grille de contrôle externe
- Plan de cuisine et de table, anti-rayures, anti-empreintes
- Paroi cuisine design en argent métallisé, à effet brossé
- Panneaux de protection en cristal, foncé, autour du plan cuisine
- Meuble cuisine en blanc brillant avec poignées Laika exclusives
- Évier chromé
- Planche à découper couvre-évier multi-usages
- Glissière sur la paroi de kitchenette côté droit pour fixer le plan recouvrant l'évier (plan de travail supplémentaire), pas possible pour Kosmo 509L et 512
- Éclairage indirect sous le plan de cuisine
- Cuisinière à 3 foyers
- Fermeture automatique silencieuse des tiroirs
- Étagère porte-épices en métal chromé
- Prise 230 V en cuisine
- Lanterneau 40x40 cm en cuisine
- Possibilité de fenêtre dans la salle de bain (en option)
- Récupération wc (antigel) avec cassette 18 l

Dînette

Vers de nouvelles destinations, avec confort et style. Les dînettes en L, face-face, et les sièges confortables et réglables vous laissent tout l'espace dont vous avez besoin, pour vous et pour les choses auxquelles vous ne pouvez renoncer.

Kosmo Profilés 200/500/2009



909





512



—
Place à
l'aventure.



509

Kosmo Profilés 200/500/2009

Cuisine

Toute la saveur des belles vacances grâce aux meubles de pavillon et aux grandes portes avec poignées en métal, exclusivité Laika.



Chaque chose à sa place.





512



Zone nuit

Bien dormir sera un souvenir inoubliable de vos vacances. Grâce à la qualité des matelas du Kosmo, avec housses lavables en machine.

Kosmo Profilés 200/500/2009



Reposez-vous
avant de repartir.



909



509



Salle de bains

Rafrâchissez-vous, détendez-vous: une salle de bains adaptée à vos besoins.

Kosmo Profilés 200/500/2009





509



Votre coin détente.



509





LARK

KOSMO F510

Kosmo Capucines



Kosmo Capucines F200/F500



Équipements de série, qui font la différence

DESIGN & TECHNIQUE

- Cabine de conduite blanche avec pare chocs laqué blanc
- Traction avant
- Voie postérieure élargie
- Contrôle électronique de la stabilité: ESP spécifique pour les camping-cars, ABS, ASR, Hill Holder et Roll Over Mitigation
- Barre stabilisatrice avant et arrière
- Boîte manuelle à 6 vitesses + 1
- Airbag conducteur et passager tableau de bord
- Réservoir carburant 75 l
- Lève-vitres électriques dans la cabine
- Lumières diurnes intégrées dans les phares
- Réglophare
- Porte-gobelet en cabine
- Prise 12 V et prise USB en cabine (max 180 W)
- Fauteuils cabine avec appui-tête, deux accoudoirs, inclinaison du dossier
- Fauteuil cabine conducteur réglable en hauteur
- Fauteuils cabine ergonomiques, de très grand confort, avec des revêtements amovibles en tissu coordonné avec la cellule
- Volant réglable en hauteur
- Isolation importante des parois, du toit et du plancher en mousse de polystyrène extrudée (XPS)
- Extérieur parois aluminium, anti-jaunissement
- Toit revêtu en polyester anti-grêle
- Sous-plancher en polyester dans la zone de jour
- Paroi postérieure design
- Baies de grande qualité, avec encadrement aluminium, occultant et moustiquaire
- Graphisme externe design noir/argent

- Porte cellule XXL, exclusive Laika, 70 cm de large, avec fenêtre fixe, occultant et moustiquaire
- Bas de caisse aluminium
- Éclairage extérieur à LED
- Fermeture centralisée portes cabine et cellule
- Clé unique portes et portillons
- Garage ou grand coffre, éclairé, chauffé, isolé, serrures "Easy Lock"
- Capacité de charge garage 150 kg
- Capucine spacieuse avec revêtement extérieur en ABS
- Capucine avec deux fenêtres
- Lanterneau en capucine

INTÉRIEUR & CONFORT

- Entrée facilitée avec marche intérieure intégrée (entrée "coupée")
- Éclairage indirecte sur plusieurs niveaux dans le séjour, la cuisine et la chambre à coucher (chambre seulement Kosmo F510), pour créer d'agréables atmosphères
- Hauteur interne confort optimal 209 cm: plus d'espace et plus de capacité de rangement
- Design intérieur "Pero Toscano"
- Tapisserie "Pavia" avec traitement anti-taches
- Rideaux style bateau
- Placards à vantaux revalorisés avec poignées en métal, exclusives Laika
- Portes des placards en blanc brillant
- Séjour avec coussins de type domestique et rembourrage très confortable
- Coussins séjour déhoussables
- Appui-tête séjour réglables en hauteur
- Table extensible (en option) jusqu'à 140 cm et deux sièges repas supplémentaires, 35x39 cm (en option)

- Lanterneau 70x50 cm séjour
- Matelas postérieurs et matelas en capucine très confortable, respirants avec revêtement stretch lavable en machine
- Lits arrière et lit capucine avec lattes en bois
- Lumières de lecture orientables sur lits arrière et capucine
- Capucine avec niveau relevable
- Beaucoup de possibilités de personnalisation

CUISINE & SALLE DE BAIN

- Frigo 113 l avec recherche automatique d'énergie (AES), aspect extérieur verre fumé, grille d'inspection extérieure
- Plan de cuisine et de table, anti-rayures, anti-empreintes
- Paroi cuisine design en argent métallisé, à effet brossé
- Panneaux de protection en cristal, design foncé, autour du plan cuisine
- Meuble cuisine en blanc brillant avec poignées Laika
- Évier chromé
- Planche à découper couvre-évier multi-usages
- Éclairage indirect sous le plan de cuisine
- Plan de travail supplémentaire cuisine, rabattable
- Cuisinière à 3 foyers
- Fermeture automatique silencieuse des tiroirs
- Étagère porte-épices en métal chromé
- Prise 230 V en cuisine
- Lanterneau 40x40 cm en cuisine
- Fenêtre dans la salle de bain
- Récupération wc (antigel) avec cassette 18 l

Séjour

Où que vous alliez, votre voyage sera toujours confortable. Le séjour du Kosmo est ergonomique et dispose de coussins et rembourrages très confortables. La magie de la capucine Kosmo est de concilier commodité et beauté. Et pour preuve, la table à rallonge jusqu'à 140 cm (option) et les deux panneaux pivotants qui ajoutent deux places avec coussin (pour un total de 6 places, en option).



F510



F510



Kosmo Capucines F200/F500



—
Un espace
parfait pour
tout.
Et pour tous.

Cuisine

La ligne Kosmo exploite la spatialité du design moderne pour obtenir le meilleur confort de chaque surface. En effet, la cuisine avec plan de travail anti-rayure dispose aussi d'une tablette supplémentaire très utile pour cuisiner en toute facilité ses propres recettes.



L'éclairage tamisé sublime l'intérieur.



F510



Zone nuit

C'est lorsque nous dormons que nous avons le plus besoin de confort et les matelas des capucines Kosmo ne vont pas vous décevoir. Les deux baies sur l'avant et le lanterneau aèrent la capucine, tandis que les jeux de lumière de l'éclairage dans la chambre arrière vous feront rêver les yeux ouverts.

Kosmo Capucines F200/F500



Un confort qui prend
soin de votre repos.





F510

Kosmo Capucines F200/F500



F510



Salle de bains

Kosmo Capucines F200/F500





F510



—
La praticité
est dans tous
les recoins.

Kosmo Capucines F200/F500





Kosmo Intégraux



Kosmo Intégraux 900



Équipements de série, qui font la différence

DESIGN & TECHNIQUE

- Traction avant
- Voie postérieure élargie
- Contrôle électronique de la stabilité: ESP spécifique pour les camping-cars, ABS, ASR, Hill Holder et Roll Over Mitigation
- Barre stabilisatrice avant et arrière
- Boîte manuelle à 6 vitesses + 1
- Airbag conducteur et passager tableau de bord
- Réservoir carburant 75 l
- Lève-vitres électriques dans la cabine
- Rétroviseurs en noir, de type bus, chauffants, à réglage électrique à grand angle
- Antenne radio intégrée dans les miroirs des rétroviseurs
- Lumières diurnes
- Réglage de l'assiette des phares
- Porte-gobelet en cabine
- Prise 12 V et USB en cabine (max 180 W)
- Porte-bouteilles sur le tableau de bord
- Fauteuils cabine haut confort, réglables en hauteur, pivotants, revêtement coordonné avec la cellule, appui-tête, deux accoudoirs, inclinaison du dossier"
- Volant réglable en hauteur
- Isolation importante des parois, du toit et du plancher en mousse de polystyrène extrudée (XPS)
- Extérieur parois aluminium, anti-jaunissement
- Toit revêtu en polyester anti-grêle
- Sous-plancher en polyester dans la zone de jour
- Porte conducteur en cabine avec blocage de sécurité en position ouverte
- Paroi postérieure design
- Baies de grande qualité, avec encadrement aluminium, occultant et moustiquaire
- Graphisme externe design noir/argent
- Porte cellule XXL, exclusive Laika, 70 cm de large, avec fenêtre fixe, occultant et moustiquaire
- Bas de caisse aluminium

- Éclairage extérieur à LED
- Fermeture centralisée portes cabine et cellule
- Clé unique portes et portillons
- Garage ou grand coffre, éclairé, chauffé, isolé, serrures "Easy Lock" et portillons sur les deux côtés
- Anneaux d'arrimage moto
- Capacité de charge de la soute garage 150 kg

INTÉRIEUR & CONFORT

- Entrée facilitée avec marche intérieure intégrée (entrée "coupée")
- Éclairage indirecte à plusieurs niveaux dans le séjour, la cuisine et la chambre à coucher (sous les placards), pour créer d'agréables atmosphères
- Hauteur intérieure importante pour confort optimal 213 cm: plus d'espace et plus de capacité de rangement
- Design d'intérieur "Pero Toscano"
- Tapisserie "Pavia" avec traitement anti-taches
- Rideaux style bateau
- Placards à vantaux revalorisés avec poignées en métal, exclusives Laika
- Portes des placards en blanc brillant
- Séjour ergonomique en "L" avec coussins en courbe de type domestique et rembourrage très confortable (Kosmo 912: séjour avec canapés face à face)
- Coussins séjour déhoussables
- Appui-tête séjour réglables en hauteur, pas possible pour Kosmo 912
- Table de très grand confort, orientable vers toutes les directions, avec mouvement facile
- Lanterneau 70x50 cm séjour
- Meuble à chaussures à l'entrée de la cellule
- Système d'isolation/obscurisation intérieure des vitres de la cabine de conduite: store pare-brise plissé vertical et vitres latérales
- Lit de pavillon avec lanterneau et étagère d'appui, facilité d'accès, échelle en aluminium, hauteur intérieure sous le lit optimisée

- Zone sous le lit pivotant avec lumière indirecte et lumières de lecture
- Lit arrière réglable manuellement en hauteur (Kosmo 912)
- Matelas postérieurs de très grand confort, respirants, avec revêtement stretch lavable en machine
- Lits arrière avec lattes en bois
- Lumières de lecture orientables sur tous les lits arrière
- Beaucoup de possibilités de personnalisation

CUISINE & SALLE DE BAIN

- Frigo 140 l, trois fonctions, choix automatique de la source d'énergie (AES), avec revêtement style verre fumé, grille de contrôle externe
- Plan de cuisine et de table, anti-rayures, anti-empreintes
- Paroi cuisine design en argent métallisé, à effet brossé
- Panneaux de protection en cristal, foncé, autour du plan cuisine
- Meuble cuisine en blanc brillant avec poignées Laika exclusives
- Évier chromé
- Planche à découper couvre-évier multi-usages
- Glissière sur la paroi de kitchenette côté droit pour fixer le plan recouvrant l'évier (plan de travail supplémentaire), pas possible pour Kosmo 912
- Éclairage indirect sous le plan de cuisine
- Cuisinière à 3 foyers
- Fermeture automatique silencieuse des tiroirs
- Étagère porte-épices en métal chromé
- Prise 230 V en cuisine
- Lanterneau 40x40 cm en cuisine
- Possibilité de fenêtre dans la salle de bain (en option)
- Récupération wc (antigel) avec cassette 18 l

Dînette

L'intérieur de l'intégral Komso est le symbole même de la dolce vita. Le design exclusif Laika est enrichi de matériaux innovants, avec des combinaisons qui donnent aux espaces du style et de l'élégance. La table et le plan de travail en stratifié couleur bronze « effet pierre » se marient bien avec les tons chocolat des finitions en aluminium des meubles de pavillon, ces derniers ornés de poignées en véritable métal.

Kosmo Intégraux 900





La beauté est
tout autour de
vous



Kosmo Intégraux 900

Cuisine

Le blanc brillant de la cuisine contraste avec le plan de travail bronze foncé, pour un espace raffiné et exclusif, tandis que le panneau spécial stratifié couleur argent effet brossé autour des baies donne un look moderne et séduisant. Le design est accompagné de la commodité, grâce à la plaque de cuisson à trois feux et au réfrigérateur de 140 l.



Le luxe est la base.





Zone nuit

La Dolce Vita, c'est la beauté et le confort. Ainsi, le confort des matelas des intégraux Kosmo est accentué par les grandes dimensions des lits jumeaux, du lit central réglable en hauteur et du lit de pavillon. Tous sont dotés de spots de lecture et de prises USB.

Kosmo Intégraux 900



Le confort,
de A à Zzz.





Kosmo Intégraux 900



909

Salle de bains

Kosmo Intégraux 900





909



—
Tout
le confort
dont vous
avez besoin.

Kosmo Intégraux 900

Les atouts du Kosmo



Intérieur au design italien “modern Laika look”.

Des jeux de couleurs grâce au plan de travail et à la table effet métal oxydé, à la crédence de cuisine en métal argenté effet brossé et aux finitions « chocolat métallisé » sous les meubles de pavillon.



Confort d'assise et de couchage.

Dînette en L de série avec sièges confortables, appuis-tête réglables en hauteur (non présents sur le 512) et matelas de qualité.



Une technique à la pointe.

Éclairage indirect à LED à différents niveaux (au-dessous des meubles de pavillon et sous le plan de travail), 5 prises USB de série.

Le confort toujours à portée de main.

Télécommande de la porte de la cellule intégrée à la clé de la cabine.



De nombreuses possibilités de personnalisation.

Y compris avec du cuir véritable et un large choix d'accessoires.



Kosmo



Équipements de série de niveau supérieur.

Toit ouvrant dans la cabine, lanterneau 70x50 cm au-dessus du séjour, serrures « Laika Magic » pour les portes du garage, verrouillage centralisé des portes cabine et cellule, fauteuils de cabine grand confort « Captain Chairs », système d'aération pour la circulation d'air derrière les meubles de pavillon.





Également adapté aux climats froids.

L'isolation en XPS de série,
le chauffage à eau chaude (option),
l'isolation du réservoir des eaux usées
(pack Confort Kosmo) et le plancher
chauffant (option) rendent la ligne
Kosmo adaptée à tous les climats.

Confort dans le séjour.

Dînette avec deux places
supplémentaires avec coussins
et table extensible jusqu'à 140 cm
(Kosmo Capucines).



Configurez le Kosmo selon vos exigences



Configuration de série

Tissus

Pavia



Type de bois

Pero Toscano



Tissus en option






Alba

Garda

Merano

Firenze

Vip Club



Matera

Radda



La ligne Kosmo est également disponible sur porteur Mercedes.



Kosmo

KOSMO

Les schémas

Kosmo

Profilés

209

212



Perfilés

509



509 L



512



2009



Kosmo

Capucines

F261



F510



Intégraux

909



912



Kosmo





Ecovip

Le monde
est prêt
pour être
admiré

Ecovip





L'élégance est confortable

Toute l'aventure et le confort que vous pouvez imaginer dans un seul Ecovip. Vous êtes libre de changer de direction, mais le confort sera toujours la meilleure destination possible. Détendez-vous en famille ou entre amis, avant de repartir pour un voyage inoubliable.

Ecovip

De nouvelles
émotions à vivre.





Ecovip Profilés 100/300/400



Ecovip Profilés 100/300/400



Équipements de série, qui font la différence

DESIGN & TECHNIQUE

- Cabine de conduite blanche avec pare-chocs laqué blanc
- Traction avant
- Voie postérieure élargie
- Contrôle électronique de la stabilité: ESP spécifique pour les camping-cars, ABS, ASR, Hill Holder et Roll Over Mitigation
- Barre stabilisatrice avant et arrière
- Boîte manuelle à 6 vitesses + 1
- Airbag conducteur et passager tableau de bord
- Réservoir carburant 60 l
- Lève-vitres électriques en cabine
- Lumières diurnes intégrées dans les phares
- Réglage d'assiette des phares
- Porte-gobelet en cabine
- Prise 12 V et prise USB en cabine (max 180 W)
- Fauteuil cabine conducteur réglable en hauteur
- Fauteuils cabine pivotant, avec appui-tête, deux accoudoirs, inclinaison du dossier
- Fauteuils cabine ergonomiques, de très grand confort, avec revêtement en tissu coordonné avec la cellule
- Volant réglable en hauteur
- Parois et toit avec ossature en polyuréthane
- Isolation importante des parois, du toit et du plancher en mousse de polystyrène extrudée (XPS)
- Extérieur parois aluminium, anti-jaunissement
- Toit revêtu en polyester anti-grêle
- Sous-plancher en polyester
- Contre-châssis zingué à chaud (pas possible pour Ecovip 112)
- Casquette et raccordement cabine/cellule très bien isolés et chauffés
- Paroi postérieure design
- Baies de grande qualité, avec encadrement affleurant de couleur argent en polyuréthane, surface plate, occultant et moustiquaire
- Graphisme externe design noir/argent

- Porte cellule exclusive Laika avec deux points de fermeture, fenêtre fixe, occultante, moustiquaire, deux poubelles amovibles et lavables
- Éclairage extérieur à LED
- Fermeture centralisée porte cabine et cellule
- Capacité de charge garage 250 Kg

INTÉRIEUR & CONFORT

- Éclairage indirecte à plusieurs niveaux dans le séjour, la cuisine et la chambre à coucher (au-dessus des placards, sous les placards, le long des parois et au sol), pour créer d'agréables atmosphères (pour Ecovip 112 seulement au-dessus des placards)
- Hauteur interne confort optimal 210 cm: plus d'espace et plus de capacité de rangement (Ecovip 112: hauteur interne 205 cm)
- Plafond isolé/revêtu avec matériel de qualité Laika-Iso-Deluxe
- Deux styles différents de mobilier au choix: style classique/nautique ou jeune/contemporain
- Rideaux style bateau
- Placards à vantaux revalorisés avec poignées en métal, exclusives Laika
- Portes des placards en cuisine et séjour en laminé élégant, blanc et finitions chromé
- Séjour ergonomique en "L" avec coussins en courbe de type domestique et rembourrage très confortable
- Coussins séjour déhoussables
- Table de très grand confort, avec pied chromé, orientable à 360°, s'ajuste et se règle plus facilement
- Lanterneau 70x50 cm séjour (b)
- TV visible aussi depuis le lit de pavillon
- Meuble à chaussures à l'entrée de la cellule
- Matelas postérieurs "Ergonomy" de très grand confort, anti-acariens, respirants, avec revêtement stretch lavable en machine

- Lits arrière avec lattes en bois
- Lumières de lecture orientables sur tous les lits
- Beaucoup de possibilités de personnalisation

CUISINE & SALLE DE BAIN

- Frigo trois fonctions, choix automatique de la source d'énergie (AES), avec revêtement fumé (ou anthracite), grille de contrôle externe
- Plan de cuisine et de table, anti-rayures, anti-empreintes
- Éclairage indirect sous le plan de cuisine
- Plan supplémentaire d'appui dans les cuisines en "L" et dans Ecovip 112 et 309S
- Planche à découper couvre-évier multi-usages
- Paroi cuisine design en argent métallisé, à effet brossé
- Cuisinière à 3 foyers (Ecovip 112: 2 foyers)
- Fermeture automatique silencieuse des tiroirs
- Étagère porte-épices en plexiglas et métal chromé (pas possible pour Ecovip 112)
- Hotte d'aspiration avec évent externe
- Prise 230 V en cuisine
- Lanterneau 40x40 cm en cuisine
- Mitigeur cuisine et salle de bain en métal de grande qualité
- Salle de bain élégante et design
- Salle de bain avec double accès depuis séjour et zone nuit pour Ecovip 390 et 409
- Douche hauteur maxi et barre étendoir
- Possibilité de fenêtre dans la salle de bain (en option)
- Système innovant pour l'écoulement de l'eau du plateau de douche (Ecovip 312, 390, 409)
- Récupération wc (antigel) avec cassette 18 l

Dînette

Avec une hauteur de 2,10 m, la dînette du profilé Ecovip est spacieuse, élégante et confortable.

Les coussins très ergonomiques garantissent votre confort en toute situation.

Ecovip Profilés 100/300/400





Prenez place
dans le luxe.



Ecovip Profils 100/300/400

Cuisine

La commodité de la table du profilé Ecovip est exaltée par l'élégance de son design: la table ajustable permet de gérer les espaces en fonction de ses besoins. Il n'y a pas que l'élégance qui apaise la vue, l'éclairage du plan de travail et des meubles de pavillon complètera vos sens avec des ambiances uniques.



Plongez dans
votre passion.





Zone nuit

Les lits du profilé Ecovip avec lattes en bois et matelas en Biolatex prendront soin de vous toute la nuit, tandis que la porte de séparation sera le garant de votre intimité.

Ecovip Profilés 100/300/400



Un coin
de paradis.



Ecovip Profils 100/300/400

Salle de bains

En plus du design italien raffiné, la commodité de la grande douche et des nombreux espaces de rangement vous permettra de ne renoncer à aucun besoin.

Ecovip Profilés 100/300/400





L'élégance
s'exprime
aussi dans
les détails.



Les atouts du Ecovip Profilés

Ecovip Profilés 100/300/400



Des intérieurs à la hauteur de vos exigences.

Les profilés Ecovip sont aussi conçus pour les personnes de grande taille: la hauteur intérieure est de 210 cm.



La beauté vous protégera.

Le plafond rembourré, en plus d'être agréable à regarder, est également très utile de par sa fonction d'isolation.



Un confort d'un certain niveau.

Aucun risque de trébucher: le plancher de la zone jour est sur un seul niveau, sans aucune marche.



L'espace de vos rêves.

Sous le lit de pavillon (en option), on a une hauteur utile de 195 cm qui garantit une parfaite habitabilité.





Un espace personnel à 100 %.

Tout l'espace intérieur est conçu pour offrir le plus d'habitabilité possible et exploiter au mieux tous les rangements des profilés Ecovip, avec par exemple des meubles de pavillon atteignant 54 cm de hauteur et 40 cm de profondeur ou une table à disposer comme on veut pour obtenir plus de place dans le séjour.

Ecovip Profilés 100/300/400



Le confort toujours à portée de main.

Télécommande de la porte de la cellule intégrée à la clé de la cabine.



L'éclairage malin.

L'éclairage indirect au-dessus et sous les meubles de pavillon, le long des parois, sur le plancher et sous le plan de travail garantit une lumière homogène, qui rend les profilés Ecovip particulièrement confortables, même le soir. L'éclairage à LED permet de maîtriser la consommation d'énergie tout en étant très efficace.



Conçu pour affronter les basses températures.

Le circuit d'eau, de type installation domestique, réglé sur « antigel », permet de voyager sans problème lorsque les températures sont très basses.



Température parfaite partout.

Grâce aux revêtements thermiques et au passage des tubes d'air chaud, Laika garantit la meilleure isolation même dans les endroits les plus « sensibles » comme la capucine et les raccords cabine/cellule.



Contre-châssis zingué à chaud.

La présence de ce contre-châssis spécial augmente la robustesse et l'étanchéité entre châssis et cellule (pas possible sur Ecovip 112).



Ecovip Intégraux 600/700



Ecovip Intégraux 600/700



Équipements de série, qui font la différence

DESIGN E TECHNIQUE

- Traction avant
- Voie postérieure élargie
- Contrôle électronique de la stabilité: ESP spécifique pour les camping-cars, ABS, ASR, Hill Holder et Roll Over Mitigation
- Barre stabilisatrice avant et arrière
- Boîte manuelle à 6 vitesses + 1
- Airbag conducteur et passager tableau de bord
- Réservoir carburant 60 l
- Lève-vitres électriques en cabine
- Miroirs rétroviseurs "black" type bus, chauffés, réglables électriquement, grand angle inclus
- Antenne radio intégrée dans les miroirs des rétroviseurs
- Lumières diurnes à LED
- Réglophare
- Revêtement planche de bord et porte cabine style nautique
- Porte-gobelet en cabine
- Prise 12 V et prise USB en cabine (max 180 W)
- Porte-bouteilles sur le tableau de bord
- Deux haut-parleurs en cabine
- Fauteuils cabine haut confort, réglables en hauteur, pivotants, revêtement coordonné avec la cellule, appui-tête, deux accoudoirs, inclinaison du dossier
- Volant réglable en hauteur
- Parois et toit avec ossature en polyuréthane
- Isolation importante des parois, du toit et du plancher en mousse de polystyrène extrudée (XPS)
- Extérieur parois aluminium, anti-jaunissement
- Toit revêtu en polyester anti-grêle
- Sous-plancher en polyester
- Double plancher technique avec installations protégées dans le double plancher, comme une chambre isolante
- Deux trappes de rangement au sol

- Isolation thermique/acoustique entre cabine de conduite et moteur : chauffage et panneau isolant/insonorisant
- Phares antérieurs d'automobile au xénon, haute performance
- Porte conducteur en cabine : double fermeture, blocage de sécurité en position ouverte, feux d'encombrement et de courtoisie
- Paroi postérieure design
- Baies de grande qualité, avec encadrement argent en polyuréthane, surface plate, occultant et moustiquaire
- Graphisme externe design noir/argent
- Porte cellule exclusive Laika avec deux points de fermeture, fenêtre fixe, store occultant, moustiquaire et poubelle avec deux corbeilles amovibles et lavables
- Éclairage extérieur à LED
- Fermeture centralisée portes cabine et cellule
- Clé unique portes et portillons
- Capacité de charge de la soute garage 250 kg

INTÉRIEUR & CONFORT

- Éclairage indirecte à plusieurs degrés dans le séjour, la cuisine et la chambre à coucher (au-dessus des placards, sous les placards, le long des parois et au sol)
- Éclairages indirects sur et sous les placards suspendus, tous les deux modulables, pour créer d'agréables atmosphères
- Éclairage indirect dans les meubles suspendus
- Hauteur interne confort optimal 205 cm : plus d'espace et plus de capacité de rangement
- Plafond isolé/revêtu avec matériel de qualité Laika-Iso-Deluxe
- Plancher séjour sur un seul niveau sans marche
- Séjour ergonomique en "L" avec coussins de type domestique et rembourrage très confortable

- Coussins séjour déhoussables
- Table de très grand confort, avec pied chromé, orientable à 360°, avec mouvement plus facile
- Lanterneau 70x50 cm zone séjour
- Compartiment téléviseur dans séjour (TV cachée)
- Double plancher technique avec fonction de chambre d'isolation
- Système exclusif d'isolation de la cabine du conducteur avec double occultant interne: occultant vertical plissé pare-brise et vitres latérales de série (deuxième occultant en option)
- Lit de pavillon avec lanterneau et étagère d'appui, accès facilité, échelle en aluminium, chauffé et à une bonne distance du pare-brise, hauteur interne optimale
- Points d'appui pour le lit de pavillon pour une parfaite stabilité

CUISINE & SALLE DE BAIN


- Frigo trois fonctions avec recherche automatique de la source d'énergie (AES), revêtement fumé (ou anthracite), grille de contrôle externe
- Plan de cuisine et de table, anti-rayures, anti-empreintes
- Plan de travail de la cuisine avec couvre-évier(s) intégré(s) au ras
- Deux éviers chromés dans la cuisine (Ecovip 609 et Ecovip 612: un évier chromé)
- Paroi cuisine design en argent métallisé, à effet brossé
- Cuisinière à 3 feux
- Éclairage design sous le plan de travail
- Hotte d'aspiration avec évent externe
- Prise 230 V en cuisine
- Étagère porte-épices en plexiglas et métal chromé
- Plan d'appui supplémentaire en cuisine
- Fermeture automatique silencieuse des tiroirs de la cuisine
- Lanterneau 40x40 cm en cuisine

Dînette

La zone séjour de l'intégral Ecovip prend soin de votre bien-être avec des rembourrages et des sièges bien confortables. L'absence de marches dans la zone séjour crée une pièce unique, où vos amis trouveront facilement leur place.

Ecovip Intégraux 600/700





—
De la place
pour votre
détente.



Ecovip Intégraux 600/700

Cuisine

La disposition intelligente des espaces permet de ranger la vaisselle et une grande quantité de provisions, tandis que le plan de travail, la robinetterie en acier chromé et les grands éviers seront à la hauteur de vos plats de chef.



De la place pour
votre passion.





Zone nuit

Dans les chambres de l'intégral Ecovip, vous allez faire de beaux rêves grâce aux matelas en Biolatex avec lattes en bois et à l'éclairage indirect créant des ambiances reposantes.

Ecovip Intégraux 600/700



Quand le luxe
rencontre le confort.



Ecovip Intégraux 600/700



712



Salle de bains

Pour l'intrégral Ecovip, l'élégance est synonyme de bien-être. La douche, le grand évier et les nombreuses portes et implantations vous offriront tout le confort que vous ne connaissiez pas.

Ecovip Intégraux 600/700





609



De la place
également
pour
le bien-être.

Ecovip Intégraux 600/700

Les atouts du Intégral Ecovip

Ecovip Intégraux 600/700



Ne renoncez pas
à vos passions.

Les Ecovip sont conçus pour offrir plus d'espace de rangement grâce aux dimensions de ses armoires et à son grand garage avec plancher anti-éraflures.



La beauté éclairera
vos journées.

La lumière indirecte au-dessus et sous les meubles de pavillon, au ras des parois, sur le plancher et sous le plan de travail garantit un éclairage homogène et agréable, surtout en soirée.





Pas de place pour l'inconfort.

Depuis le garage, on peut ouvrir une porte qui donne accès au réservoir, de manière à rendre plus pratiques les opérations de remplissage, de vidange et de contrôle.

Ecovip Intégraux 600/700

Tout peut être à portée de main.

Panneau de contrôle avec indicateurs à LED.





Tout est bien à sa place.

Le circuit d'eau, de type installation domestique, réglé sur « antigel », permet de voyager sans problème lorsque les températures sont très basses.

Ecovip Intégraux 600/700



Température parfaite partout.

Grâce aux revêtements thermiques et au passage des tubes d'air chaud, Laika garantit la meilleure isolation même dans les endroits les plus « sensibles » comme la capucine et les raccordements cabine/cellule.





Un confort d'un certain niveau.

Les intégraux Ecovip disposent d'un plancher à un seul niveau et sans marches.

**Configurez
l'Ecovip selon
vos exigences.**



Configuration de série

Tissus

Pavia



Type de bois

Noce Italiano



Tissus en option






Alba

Garda

Merano


Firenze

Vip Club



Matera

Radda



Type de bois

Pero Toscano



Les schémas

Profilés

112


305



Ecovip - Les schémas


309

309s



Profils

310




312



390




409




Profilés

412




419



Intégraux

609



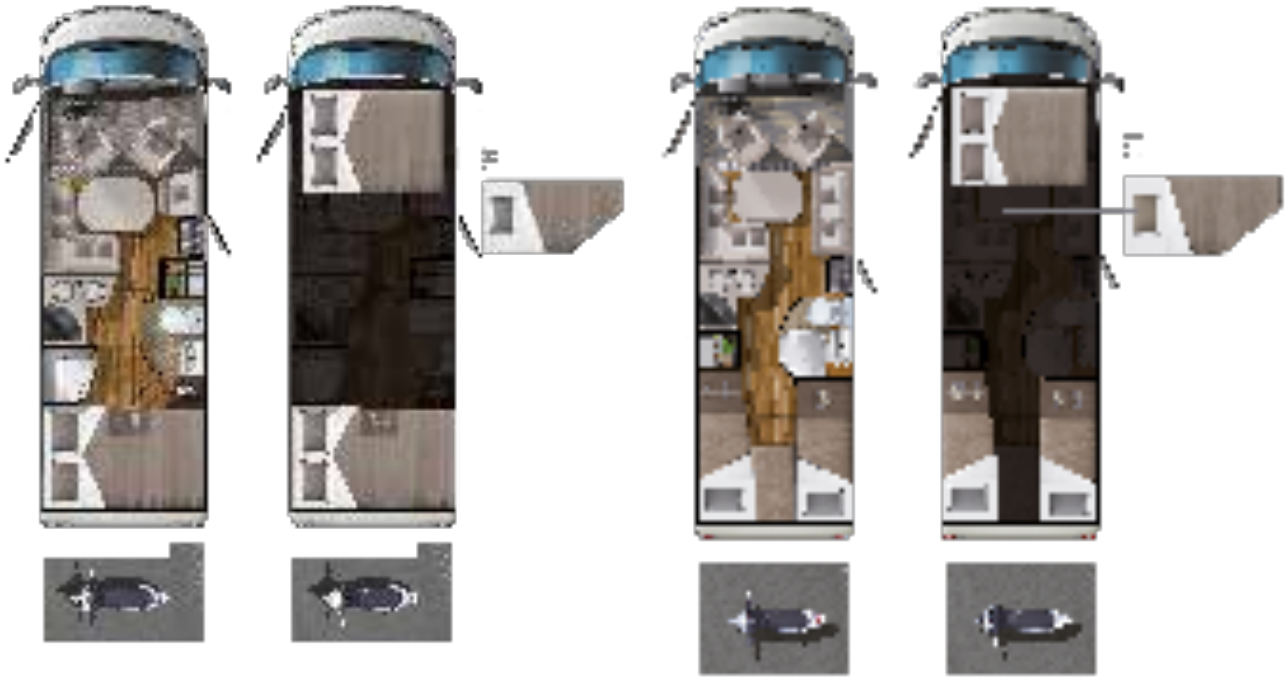
612



Intégraux

690

709



712



Kreos

Le luxe
n'a pas
de frontières.

KREOS






La beauté est la meilleure des destinations

Créez-vous de nouveaux et spectaculaires souvenirs, ajoutez de la vie à votre vie, regardez le monde avec des yeux admiratifs et repartez vers la prochaine destination. Le monde est plein de beauté à vivre, le Kreos est la manière la plus élégante de la chercher.

Kreos

La différence entre
voyager et se déplacer.





Kreos Profilés 3000/4000



Kreos Profilés 3000/4000



Équipements de série, qui font la différence

DESIGN & TECHNIQUE

- Cabine conducteur couleur argent avec pare-chocs laqué argent
- Traction avant
- Voie postérieure élargie
- Contrôle électronique de la stabilité: ESP spécifique pour les camping-cars, ABS, ASR, Hill Holder et Roll Over Mitigation
- Régulateur de vitesse
- Barre stabilisatrice avant et arrière
- Boîte manuelle à 6 vitesses + 1
- Climatisation automatique en cabine
- Airbag conducteur et passager tableau de bord
- Réservoir carburant 60 l
- Lève-vitres électriques en cabine
- Miroirs rétroviseurs chauffants, réglables automatiquement, avec grand angle
- Antenne radio intégrée dans les miroirs des rétroviseurs
- Disque de protection couleur argent sur pare-chocs avant
- Lumières diurnes intégrées dans les phares
- Réglophare
- Moquette cabine
- Tableau de bord finitions bois madré
- Grilles de ventilation tableau de bord finition aluminium
- Porte-gobelet en cabine
- Prise 12 V en cabine (max 180 W)
- Parois et toit avec ossature en polyuréthane
- Isolation importante des parois, du toit et du plancher en mousse de polystyrène extrudée (XPS)
- Extérieur parois aluminium, anti-jaunissement
- Toit revêtu en polyester anti-grêle
- Sous-plancher en polyester
- Contre-châssis zingué à chaud
- Double plancher technique avec effet chauffage et grille de distribution de la chaleur
- Trappes de rangement au sol
- Casquette et raccordement cabine/cellule très bien isolés et chauffés
- Paroi postérieure design

- Baies de grande qualité, avec encadrement argent en polyuréthane, surface plate, occultant et moustiquaire
- Graphismes externes argent et platine avec effet 3D brossé
- Porte cellule avec deux points de fermeture, fenêtre fixe, store occultant, moustiquaire et poubelle
- Bas de caisse de grandes dimensions en aluminium, peinture poudrée
- Fermeture centralisée portes cabine et cellule
- Clé unique portes et portillons
- Barres en aluminium avec ancrages de sécurité (pas possible pour le Kreos 3008)
- Capacité de charge de la soute garage de 250 kg

INTÉRIEUR & CONFORT

- Éclairage indirecte à plusieurs niveaux dans le séjour, la cuisine et la chambre à coucher (au-dessus des placards, sous les placards, le long des parois et au sol), pour créer d'agréables atmosphères
- Éclairage indirect sur les meubles suspendus, modulable
- Éclairage indirect dans les placards
- Hauteur interne confort optimal 210 cm: plus d'espace et plus de capacité de rangement
- Plafond isolé/revêtu avec matériel de qualité Laika-Iso-Deluxe
- Plancher sur un seul niveau, sans marches, dans le séjour
- Portes des placards de cuisine et séjour en méthacrylate nacré, effet irisé, "Bianco Carrara"
- Capacité élevée de rangement
- Vaste séjour ergonomique en "L", avec une parfaite intégration de la cabine/cellule et rétro-éclairage particulier
- Séjour avec rembourrages confort
- Coussins séjour déhoussables
- Appui-tête séjour réglables en hauteur

- Table de très grand confort, orientable à 360°, avec mouvement plus facile
- Lanterneau 70x50 cm séjour (a) et lanterneau panoramique au-dessus de la cabine
- Paillason pour marche entrée, zone entrée cellule

CUISINE & SALLE DE BAIN

- Grand frigo 160 l, trois fonctions, choix automatique de la source d'énergie (AES), système High Performance Cooler avec congélateur séparé, revêtement fumé effet miroir, grille de contrôle externe
- Cuisinière de type domestique à 4 feux, four à gaz avec grill et égouttoir (Kreos 3009S: 3 feux et four à gaz sans grill)
- Plan de cuisine et de table, anti-rayures, anti-empreintes
- Plan supplémentaire de travail amovible ou rabattable
- Fermeture automatique silencieuse des tiroirs
- Hotte d'aspiration design, exclusive Laika, avec évent externe et lumières (Kreos 3009S: hotte d'aspiration avec évent externe)
- Prise 230 V en cuisine
- Lanterneau 40x40 cm en cuisine
- Mitigeur cuisine et salle de bain en métal de grande qualité
- Lavabo de la salle de bain aux grandes dimensions en matériau nautique en céramique avec effet doux au toucher
- Douche avec hauteur maxi, barre étendoir et éclairage à LEDs blanches
- Caillebotis en bois pour bac à douche
- Fenêtre dans la salle de bain
- Lanterneau transparent dans la salle de bain
- Double interrupteur lumière salle de bain: à l'intérieur et à l'extérieur de la salle de bain (Kreos 3009S: seulement à l'intérieur)
- Récupération WC (antigel) avec boîte 18 l

Dînette


Les séjours des profilés Kreos 3000/4000 garantissent toujours 5/6 places même sur les modèles en dessous des 7 mètres, et ils sont dotés de coussins ergonomiques à rembourrage différencié. L'endroit parfait pour inviter les anciens et nouveaux amis.

Kreos Profilés 3000/4000



8012





Une beauté
à partager
tous ensemble.



Kreos Profilés 3000/4000

Cuisine

Beauté et fonctionnalité sont les ingrédients des cuisines des profilés Kreos 3000/4000: plans de travail réglables et plaque de cuisson à 4 feux, mais aussi éléments chromés offrant une élégance raffinée à tout l'espace.

Kreos Profilés 3000/4000





8012



Une vraie
merveille



4009

Zone nuit

La ligne de profilés Kreos 3000/4000 présente jusqu'à 5 places de couchage, même dans les modèles de 6,99 m, et la possibilité de choisir l'aménagement préféré entre lit central et lits jumeaux. Les confortables lits arrière disposent de matelas Laika Wellness de 14 cm d'épaisseur, respirants, antibactériens, anti-acariens, avec rembourrage aux ions d'argent.

Kreos Profilés 3000/4000



Le confort à toutes
les heures du jour
et de la nuit.





4009



4012



Kreos Profilés 3000/4000

Salle de bains

Un précieux matériau nautique cérame, effet soft-touch, donne une ambiance exclusive, tandis que la grande douche éclairée par LED avec caillebotis en bois de série, se présente comme tout à fait polyvalente, pouvant se transformer en armoire grâce à la barre portemanteaux.

Kreos Profils 3000/4000





Le bien-être
est de série.

4012

Les atouts du Kreos 3000/4000

Kreos Profilés 3000/4000



Un espace sur mesure
pour vos rêves.

La hauteur interne maximale des profilés Kreos séries 3000 et 4000 est de 2,10 m, pour que même les personnes de grande taille aient tout l'espace nécessaire à leur confort.



Passez à un autre
niveau de confort.

La zone séjour est conçue sans aucune marche afin de garantir une sécurité et une habitabilité maximales.



Nous avons choisi le haut de gamme.

La hauteur utile maximale sous le lit de pavillon est de 1,95 m : pour se sentir toujours à l'aise, dans un espace aéré, élégant et lumineux.



Kreos Profils 3000/4000

Vos passions méritent plus d'espace.

Le garage est conçu pour être encore plus volumineux et résistant. Deux grandes portes de série, deux sources d'éclairage, une prise 12 V/230 V et une barre portemanteaux complètent l'équipement.





Ne renoncez à rien.

Les trappes permettent de ranger tout le nécessaire dans le double plancher, accessible depuis l'intérieur du véhicule. Le dessous du plancher est revêtu en fibre de verre et le dessus d'une belle épaisseur garantit toujours une stabilité optimale.



Contre-châssis zingué à chaud.

La présence de ce contre-châssis spécial augmente la robustesse et l'étanchéité entre châssis et cellule.



Le confort à votre service.

Panneau de contrôle
avec indicateurs à LED.

Le confort toujours à portée de main.

Télécommande de la porte de la
cellule intégrée à la clé de la cabine.







Kreos Profilés 5000



Kreos Profilés 5000



Équipements de série, qui font la différence

DESIGN & TECHNIQUE

- Mécanique Fiat Ducato, AL-KO
- Cabine conducteur couleur argent avec pare-chocs laqué argent
- Traction avant
- Voie postérieure élargie
- Pneus 16"
- Contrôle électronique de la stabilité: ESP spécifique pour les camping-cars, ABS, EBD, Traction+, Hill Holder, Hill Descent, Roll Over Mitigation
- Cruise control
- Barre stabilisatrice avant
- Suspensions arrières renforcées
- Airbag conducteur et passager tableau de bord
- Chauffage à eau à structure optimisée
- Lumières diurnes à LED, originales Fiat
- Réglophare
- Fauteuils cabine pivotant, réglables en hauteur, avec appui-tête, deux accoudoirs, inclinaison du dossier
- Parois et toit avec ossature en polyuréthane
- Isolation importante des parois, du toit et du plancher en mousse de polystyrène extrudée (XPS)
- Extérieur parois aluminium, anti-jaunissement
- Toit revêtu en polyester anti-grêle
- Deux planchers, tous les deux isolés et revêtus en polyester sur trois côtés
- Double plancher chauffé et éclairé, accessible de l'extérieur des deux côtés, de l'intérieur au moyen de deux trappes (48x33 cm, h 20 cm)
- Casquette et raccordement cabine/cellule très bien isolés et chauffés
- Paroi arrière design
- Baies de grande qualité, avec encadrement argent en polyuréthane,

surface plate, occultant et moustiquaire

- Graphismes externes argent et platine avec effet 3D brossé
- Porte cellule avec revêtement doux au toucher, fermeture à deux points, fenêtre fixe, store occultant, moustiquaire et poubelle
- Éclairage extérieur à LED
- Marche électrique pouvant aussi être actionnée en fermeture du tableau de bord, avec voyant/avertisseur sonore sur le tableau de bord
- Bas de caisse de grandes dimensions en aluminium peinture poudrée
- Capacité de charge garage 250 kg

INTÉRIEUR & CONFORT

- Éclairage indirecte à plusieurs degrés dans le séjour, la cuisine et la chambre à coucher (au-dessus des placards, sous les placards, le long des parois et au sol), pour créer d'agréables atmosphères
- Hauteur interne confort optimal 210 cm: plus d'espace et plus de capacité de rangement
- Plafond isolé/revêtu avec matériel de qualité Laika-Iso-Deluxe
- Plancher sur un seul niveau, sans marches
- Portes des placards de cuisine et séjour en méthacrylate nacré, effet irisé, "Blanc Carrara"
- Capacité élevée de rangement
- Vaste séjour ergonomique en "L", avec une parfaite intégration de la cabine/cellule et rétro-éclairage particulier
- Séjour avec rembourrages confort
- Coussins séjour déhoussables

- Appui-tête séjour réglable en hauteur
- Table de très grand confort, orientable à 360°, avec mouvement plus facile
- Lanterneau 70x50 cm séjour et lanterneau panoramique au-dessus de la cabine
- Double plancher chauffé avec fonction de chambre d'isolation

CUISINE & SALLE DE BAIN

- Grand frigo 160 l, trois fonctions, choix automatique de la source d'énergie (AES), système High Performance Cooler avec congélateur séparé, revêtement fumé effet miroir, grille de contrôle externe
- Cuisine de grandes dimensions avec plan de travail prestigieux en Corian, vaste plan de travail et éclairage sous-plan
- Deux éviers, avec couvre évier en Corian, dont un avec double fonction: évier et égouttoir à deux niveaux
- Plan de cuisine et de table, anti-rayures, anti-empreintes
- Cuisinière à 3 foyers
- Four à gaz, sans grill
- Panier de cuisine coulissant
- Grands espaces de rangement dans la cuisine
- Fermeture automatique silencieuse des tiroirs
- Cuisine "Grand Chef" (en option) avec four à gaz intégré avec grill et possibilité d'installation d'un four à microondes (en option)
- Hotte d'aspiration avec évent externe
- Lanterneau 40x40 cm en cuisine

Séjour

Les grandes baies des profilés Kreos 5000 éclairent parfaitement le grand salon, tandis que l'éclairage indirect réglable permet de créer toujours la bonne ambiance. La hauteur interne de 2,10 m et la disposition intelligente des espaces crée une agréable sensation d'espace et augmente la capacité de rangement des armoires et meubles de pavillon.

Kreos Profilés 5000



5010





—
Une beauté
naturelle.

Kreos Profils 5000



5009

Cuisine

La cuisine est digne des meilleures cuisines des restaurants étoilés : grandes dimensions, four tec-tower et grand réfrigérateur 160 l. Sans compter toute l'élégance des panneaux miroirs rétro-éclairés et du design italien.



La recette de l'élégance.



5010





Zone nuit

Vos rêves sont bien gardés, grâce à la grande zone nuit et au précieux design composant les intérieurs. Les matelas bien-être, les éclairages d'ambiance réglables, les têtes de lit capitonnées marron (en option) prendront toujours soin de vous.

Kreos Profilés 5000



La beauté est l'endroit
le plus confortable
pour dormir.





Kreos Profilés 5000

Salle de bains

Kreos Profilés 5000





5009




—
Confort
5 étoiles.

Kreos Profils 5000

Les atouts du Kreos 5000

Kreos Profilés 5000



Le confort est partout.

Le circuit d'eau, de type installation domestique, réglé sur « antigel », permet de voyager sans problème même lorsque les températures sont très basses.

Se chauffer n'a jamais été aussi facile.

Les performances déjà excellentes du chauffage à eau chaude de série sont encore améliorées par la structure de l'installation Laika (radiateurs dans le double plancher, dans le garage et dans le raccord entre la cabine et la cellule).



Chaque espace est optimisé au maximum.

Le compartiment à l'intérieur du double plancher mesure jusqu'à 30 cm de hauteur pour ranger des objets encombrants et sont parfaitement isolés des températures extérieures.



Le confort, c'est facile.

Les armoires sous les deux lits (Kreos 5009) sont accessibles à la fois du dessus, et depuis les deux portes frontales.



La cuisine de vos rêves.

Grand plan de travail, évier à deux bacs, four tec-tower et porte-électroménagers (en option) intégrés dans le meuble de pavillon créent un espace adapté à tous les défis culinaires.

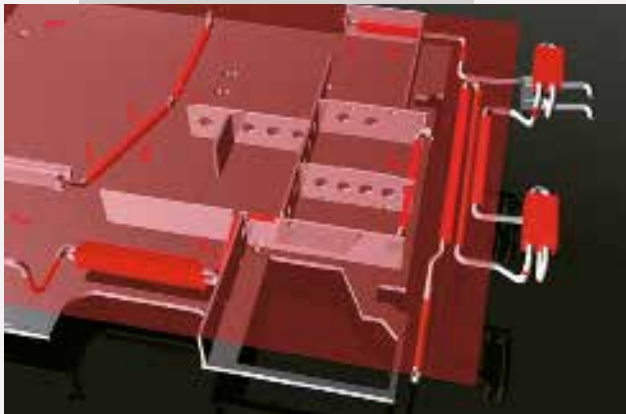




Le confort est dans tous les recoins.

Le garage est plus volumineux et résistant. Deux grandes portes de série, deux sources d'éclairage, une prise 12 V/130 V, une prise TV et une barre portemanteaux complètent l'équipement.

Kreos Profilés 5000



À la hauteur des basses températures.

Grâce à son isolation thermique et au passage d'un circuit d'air chaud, Laika garantit une parfaite isolation, même au niveau des points les plus critiques comme la casquette et les raccords de la cabine à la cellule.



Une protection résistante contre les températures les plus rigoureuses.


L'épaisseur du plancher, des parois et du toit mais aussi le type et la densité du matériau isolant permettent d'utiliser les véhicules Laika même en hiver (tests en chambre froide à des températures jusqu'à -20 °C).





Passez à un autre niveau de confort.

Les camping-cars Laika disposent d'un plancher pratique à un seul niveau et sans marches.



Le confort toujours à portée de main.

Télécommande de la porte de la cellule intégrée à la clé de cabine.



Le confort entre vos mains.

Panneau de contrôle avec indicateurs à LED.





Kreos Intégraux 7000



Kreos Intégraux 7000



Équipements de série, qui font la différence

DESIGN & TECHNIQUE

- Mécanique Fiat Ducato Heavy, AL-KO
- Traction avant
- Voie postérieure élargie
- Contrôle électronique de la stabilité: ESP spécifique pour les camping-cars, ABS, EBD, Traction+, Hill Holder, Hill Descent, Roll Over Mitigation
- Régulateur de vitesse
- Barre stabilisatrice avant
- Suspensions arrières renforcées
- Boîte manuelle à 6 vitesses + 1
- Climatisation automatique en cabine
- Airbag conducteur et passager tableau de bord
- Chauffage à eau à structure optimisée
- Miroirs rétroviseurs électriques type bus, chauffés, laqués dans la même couleur que la carrosserie, avec grand angle, à mouvement indépendant (grand angle / miroir principal)
- Antenne radio intégrée dans les miroirs des rétroviseurs
- Phares antérieurs d'automobile au Xénon avec indicateur dynamique
- Lumières diurnes à LED
- Réglophare
- Revêtement interne cabine nautique
- Jantes en alliage 16", d'origine Fiat
- Parois et toit avec ossature en polyuréthane
- Isolation importante des parois, du toit et du plancher en mousse de polystyrène extrudée (XPS)
- Extérieur parois aluminium, anti-jaunissement
- Toit revêtu en polyester anti-grêle
- Deux planchers, tous les deux isolés et revêtus en polyester sur trois côtés
- Compartiment dans le double plancher, chauffé et éclairé, accessible de l'extérieur des deux côtés, de l'intérieur au moyen de trappes

- Isolation thermique/acoustique entre cabine de conduite et moteur : chauffage et panneau isolant/insonorisant
- Phares postérieurs automobile à LED
- Grille moteur de type automobile en aluminium
- Capot moteur avec ouverture de type automobile
- Porte conducteur en cabine: double fermeture, blocage de sécurité en position ouverte, feux d'encombrement et de courtoisie
- Paroi postérieure design
- Graphismes externes avec effet 3D brossé
- Porte cellule grande qualité, fermeture à deux points, fenêtre fixe, poubelle et porte à moustiquaire
- Éclairage extérieur à LED
- Carters de grandes dimensions en aluminium peinture poudrée
- Capacité de charge du garage 250 kg

INTÉRIEUR & CONFORT

- Plafond isolé/revêtu avec matériel de qualité Laika-Iso-Deluxe
- Plancher à un seul niveau, sans marches, jusqu'à la zone arrière
- Portes des placards de cuisine et séjour en méthacrylate nacré, effet irisé, "Blanc Carrara", avec fermeture soft amortie
- Éclairage indirect au-dessus et au-dessous des placards suspendus, modulable
- Illumination optimale des armoires avec bande verticale à LED
- Séjour ergonomique en "L" de type domestique, rembourrage très confortable et illumination indirecte au-dessous du séjour

CUISINE & SALLE DE BAIN

- Grand frigo 160 l, trois fonctions, choix automatique de la source d'énergie (AES), système High Performance Cooler, avec congélateur séparé, en position ergonomique rehaussée, revêtement extérieur fumé effet miroir, grille de contrôle externe
- Four à gaz, sans grill
- Cuisine de grandes dimensions avec plan de travail prestigieux en Corian, vaste plan de travail et éclairage sous-plan
- Deux éviers, avec couvre évier en Corian, dont un avec double fonction : évier et égouttoir à deux niveaux
- Plan de cuisine et de table, anti-rayures, anti-empreintes
- Panneau de revêtement en méthacrylate avec rétroéclairage autour de la fenêtre cuisine
- Cuisinière à 3 foyers
- Étagère coulissante en Corian
- Cuisine "Grand Chef" (en option) avec four à gaz intégré avec grill et possibilité d'installation d'un four à microondes (en option) (b)
- Panier de cuisine coulissant
- Grands espaces de rangement dans la cuisine
- Fermeture automatique silencieuse des tiroirs
- Hotte d'aspiration avec évent externe

Dînette

Sur l'intégral Kreos série 7000, le design et l'élégance italiens s'expriment pleinement dans la grande dînette aux finitions précieuses, où chaque espace est organisé pour que vous vous sentiez comme à la maison.

Kreos Intégraux 7000





7009



—
Tout le luxe
que vous ne
connaissiez
pas.



7009

Kreos Intégraux 7000

Cuisine

L'éclairage indirect exalte les formes harmonieuses et les grands espaces des surfaces de travail, réalisées en précieux « Corian soft touch », tandis que les compartiments de rangement, spacieux, vous faciliteront la tâche pendant vos vacances.

La cuisine de l'intégral Kreos série 7000 est conçue pour répondre à vos désirs d'élégance et de confort. La cuisine « Grand Chef » est également disponible en option avec plaque de cuisson à trois feux et four à gaz avec fonction grill.



Une cuisine qui répond à toutes les exigences.



7012





Zone nuit

La chambre est spacieuse et bien éclairée, aussi bien de jour grâce au grand lanterneau, que de nuit grâce à l'éclairage Luxury, avec pièces rétroéclairées dans les coins, qui créent, la nuit, une atmosphère de rêve. La disposition intelligente des espaces permet également de créer trois différentes zones séparées par une porte.

Kreos Intégraux 7000




7009

L'élégance
ne dort jamais.





Kreos Intégraux 7000



7012

Salle de bains

Votre détente est assurée grâce à la grande douche à double bonde, dotée de lumières blanches et bleues et de deux étagères qui permettent d'en faire une armoire quand elle n'est pas utilisée.

Kreos Intégraux 7000





7009



Une grande
beauté dans
un petit
espace.

Kreos Intégraux 7000

Les atouts du Kreos 7000

Kreos Intégraux 7000



Tests en chambre froide.

L'épaisseur du plancher, des parois et du toit mais aussi le type et la densité du matériau isolant permettent d'utiliser les intégraux Kreos même en hiver (tests en chambre froide à des températures jusqu'à -20 °C).



Double confort.

Le double plancher de grandes dimensions (hauteur utile jusqu'à 37,5 cm) est éclairé, chauffé, revêtu dans les parties supérieure et inférieure de fibre de verre.




Le confort toujours à portée de main.

Télécommande de la porte de la cellule intégrée à la clé de la cabine.



Laika Thermo Cab System.

Ce système de chauffage avancé comprend des radiateurs et des bouches d'air chaud également sous les sièges, autour des portes et sur le tableau de bord.



Ambiance parfaite.

Tous les intégraux Kreos comprennent un éclairage indirect au-dessus et sous les meubles.





Tout l'espace que vous attendez.

Dans le garage, le plancher est rabaisé pour être plus spacieux et résistant. Deux grandes portes de série, une bonde pour l'évacuation de l'eau, des anneaux de fixation et une barre portemanteaux complètent l'équipement.



Laissez-vous accueillir avec élégance.

Quand vous déverrouillez le véhicule, l'éclairage extérieur et une lumière à l'intérieur s'allument, tandis que la marche d'accès se déploie.



Le confort à chaque pas.

Les intégraux Kreos disposent
d'un plancher pratique à un seul
niveau et sans marches.

Tout peut être à portée de main.

Panneau de contrôle
avec indicateurs à LED.







Kreos Intégraux 8000



Kreos Intégraux 8000



Équipements de série, qui font la différence

DESIGN & TECHNIQUE

- Mécanique Iveco Daily 70 C 18, AdBlue, Euro VI, 180 ch (Kreos 8002: Iveco Daily 50 C 16, AdBlue, Euro VI, 160 ch)
- Traction arrière, roues jumelées
- ABS, ASR, ESP, EBD Hill Holder
- Régulateur de vitesse
- Suspensions arrière pneumatiques autonivelantes, d'origine Iveco (pas possible pour le Kreos 8002: suspensions mécaniques d'origine Iveco)
- Boîte de vitesses automatique 8 + 1 (pas possible pour le Kreos 8002)
- Volant en cuir avec commandes radio
- Volant réglable en hauteur et en profondeur (pas possible pour le Kreos 8002)
- Jantes en alliage
- Climatisation automatique en cabine (Kreos 8002: climatisation manuelle cabine)
- Réservoir de carburant 90 l
- Lève-vitres électriques en cabine
- Miroirs rétroviseurs électriques type bus, chauffés, laqués dans la même couleur que la carrosserie, avec grand angle, à mouvement indépendant (grand angle / miroir principal)
- Antenne radio DAB, intégrée dans les miroirs des rétroviseurs
- Radio DAB, Bluetooth, USB, commandes radio au volant, GPS, d'origine Iveco (pas possible pour le Kreos 8002) (a)
- Phares antérieurs d'automobile au Xénon avec indicateur dynamique
- Lumières diurnes à LED
- Réglophare
- Moquette cabine
- Revêtement interne cabine style automobile
- Deux haut-parleurs en cabine
- Fauteuils cabine haut confort, réglables en hauteur, pivotants, revêtement coordonné avec la cellule, appui-tête, deux accoudoirs, inclinaison du dossier

- Pare-soleil conducteur et passager à fermeture automatique (b)
- Parois et toit avec ossature en polyuréthane
- Isolation importante des parois, du toit et du plancher en mousse de polystyrène extrudée (XPS)
- Extérieur parois aluminium, anti-jaunissement
- Toit revêtu en polyester anti-grêle
- Deux planchers, tous les deux isolés et revêtus en polyester sur trois côtés
- Compartiment dans le double plancher, chauffé et éclairé, accessible de l'extérieur des deux côtés, de l'intérieur au moyen de trappes
- Isolation thermique/acoustique entre cabine de conduite et moteur : chauffage et panneau isolant/ insonorisant
- Grille moteur de type automobile en aluminium
- Capot moteur avec ouverture de type automobile
- Marche électrique porte conducteur et porte passager, avec mouvement automatique quand on ouvre / ferme la porte
- Paroi postérieure design
- Phares postérieurs d'automobile à LED
- Graphismes externes avec effet 3D brossé
- Porte cellule grande qualité, XL, fermeture à deux points, fenêtre fixe, poubelle et porte à moustiquaire (Kreos 8002: porte normale, pas XL)
- Éclairage extérieur à LED
- Carters de grandes en aluminium, peinture poudrée

INTÉRIEUR & CONFORT

- Plafond isolé/revêtu avec matériel de qualité Laika-Iso-Deluxe
- Plancher à un seul niveau, sans marches, à partir de la cabine jusqu'à la chambre arrière
- Séjour ergonomique en "L" de type domestique, rembourrage très confortable et illumination indirecte au-dessous des banquettes séjour

- Appui-tête séjour réglable en hauteur
- Coussins séjour déhoussables
- Table de très grand confort, orientable vers toutes les directions avec mouvement plus facile et à 360°
- Lit de pavillon de grandes dimensions, avec lanterneau, étagère d'appui, accès facilité avec échelle en bois, chauffé et à une bonne distance du pare-brise
- Sous-lit de pavillon rembourré avec 8 éléments éclairants, même bicolores, à allumage indépendant
- Lumière nocturne blanche de marquage dans le plancher zone arrière

CUISINE & SALLE DE BAIN

- Grand frigo 160 l, trois fonctions, choix automatique de la source d'énergie (AES), système High Performance Cooler, avec congélateur séparé, en position ergonomique rehaussée, revêtement fumé effet miroir, grille de contrôle externe
- Four à gaz, sans grill
- Cuisine de grandes dimensions avec plan de travail prestigieux en Corian, vaste plan de travail et éclairage sous-plan
- Deux éviers, avec couvercle d'évier en Corian, dont un avec double fonction : évier et égouttoir à deux niveaux
- Plan de cuisine et de table, anti-rayures, anti-empreintes
- Panneau de revêtement en méthacrylate avec rétroéclairage autour de la fenêtre cuisine
- Cuisinière à 3 foyers
- Étagère coulissante en Corian
- Cuisine "Grand Chef" (en option) avec four à gaz intégré avec grill et possibilité d'installation d'un four à microondes (en option) (c)
- Panier de cuisine coulissant
- Grands espaces de rangement dans la cuisine
- Fermeture automatique silencieuse des tiroirs
- Hotte d'aspiration avec évent externe

Dînette

Laissez-vous accueillir par les formes superbes, mais aussi par les détails de la dînette de l'intégral Kreos série 8000. Choisissez la forme de la table (rectangulaire, ronde ou rectangulaire pliante en portefeuille) et créez votre ambiance unique grâce aux éclairages réglables.

Kreos Intégraux 8000



8012





L'élégance
ne se démode
jamais.



Kreos Intégraux 8000

Cuisine

L'élégance de la cuisine va vous mettre l'eau à la bouche : de grands espaces bien organisés, avec des détails raffinés et des matériaux nobles. La possibilité d'avoir la cuisine « Grand Chef » élargit encore plus les options de cette ligne.



Une cuisine
brillante
pour vos plats
de chef.





Zone nuit

La zone nuit peut être personnalisée avec des lits jumeaux ou avec un grand lit central, tous deux avec des matelas grand confort et tête de lit relevable. Choisir devient simple, quand tous les choix mènent au confort.

Kreos Intégraux 8000



Laissez vivre
vos rêves.





Kreos Intégraux 8000



Salle de bains

La douche de type domestique avec des éclairages à LED blancs et bleus est non seulement harmonieuse, mais aussi confortable grâce aux parties amovibles pour en faire des espaces de rangement.

Kreos Intégraux 8000





Rien n'est
laissé
au hasard.



Kreos Intégraux 8000

Les atouts du Kreos 8000

Kreos Intégraux 8000



Choisissez l'ambiance que vous préférez.

Télécommande de réglage de l'intensité et de la tonalité de lumière pour une ambiance toujours optimale (pas possible sur Kreos 8002). Par ailleurs, les éclairages de la zone jour et de la zone nuit peuvent être réglés de manière indépendante, rendant ainsi l'atmosphère plus agréable dans les différents espaces du véhicule.





Grand garage.

Le garage a un plancher rabaisé, grand bac à douche doté d'une bonde pour l'évacuation d'eau.

Dispose de prises 12V, 230V et de TV, double éclairage à LED, barres de fixation avec anneaux mobiles et barre portemanteaux à anneaux coulissants.

Faites entrer le confort.

Il Le confort est garanti grâce à la porte extralarge (hors Kreos 8002) réalisée avec des matériaux de haute qualité et au système Laika Welcome Home qui permet, au moyen d'une télécommande, d'ouvrir la marche d'entrée et d'allumer les lumières extérieures et intérieures.






Un séjour haut de gamme.

La vaste zone jour est conçue pour garantir un confort maximal, avec un plancher de même niveau de la cabine, jusqu'à la salle de bains.



Marches d'accès à la cabine de série.

Dans la cabine du conducteur, le confort est à son maximum, grâce aux marches escamotables d'accès à la cabine de chaque côté, qui permettent de monter et de descendre du véhicule très facilement lors des arrêts.



Tuyaux et raccords.

Le circuit d'eau, de type installation domestique, réglé sur « antigel », permet de voyager sans problème même lorsque les températures sont très basses.

**Configurez
Kreos selon
vos exigences.**



Configuration de série

Tissus

Lucca



Type de bois

Noce Italiano



Tissus en option




Assisi

Garda

Merano

Firenze

Vip Club



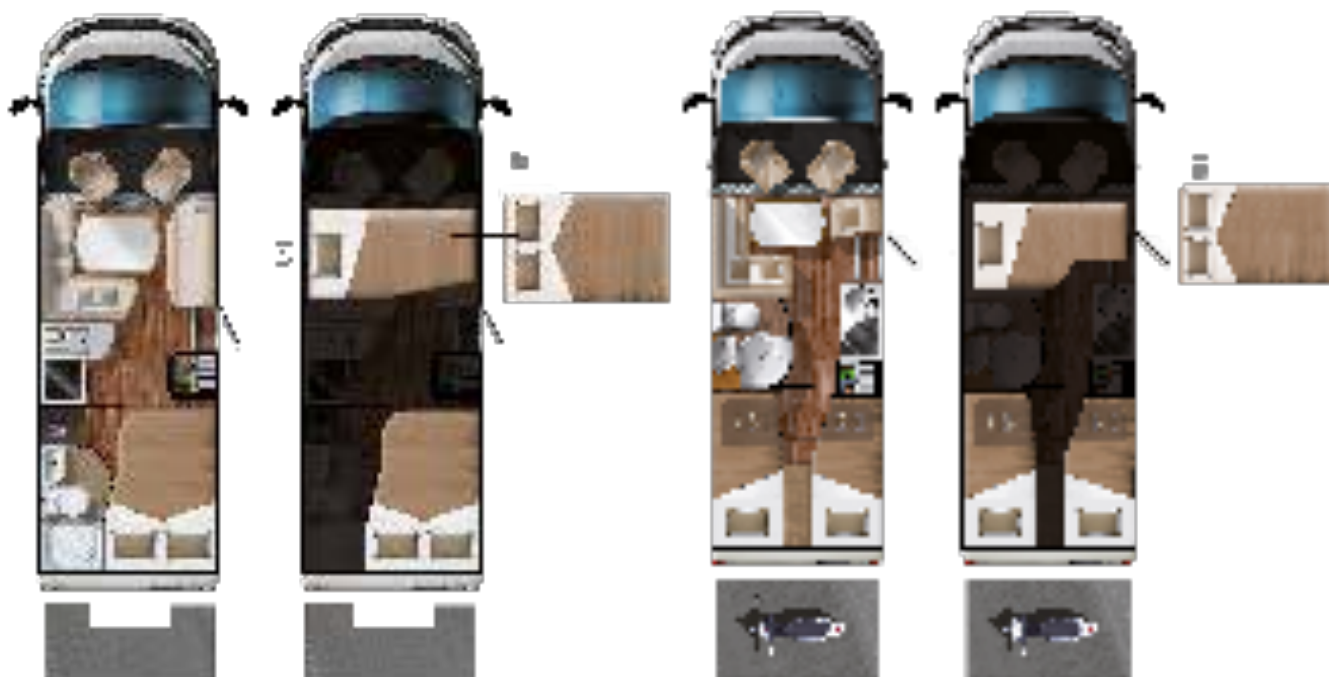
KREOS

Les schémas

Profils


3008

3009s



Profilés

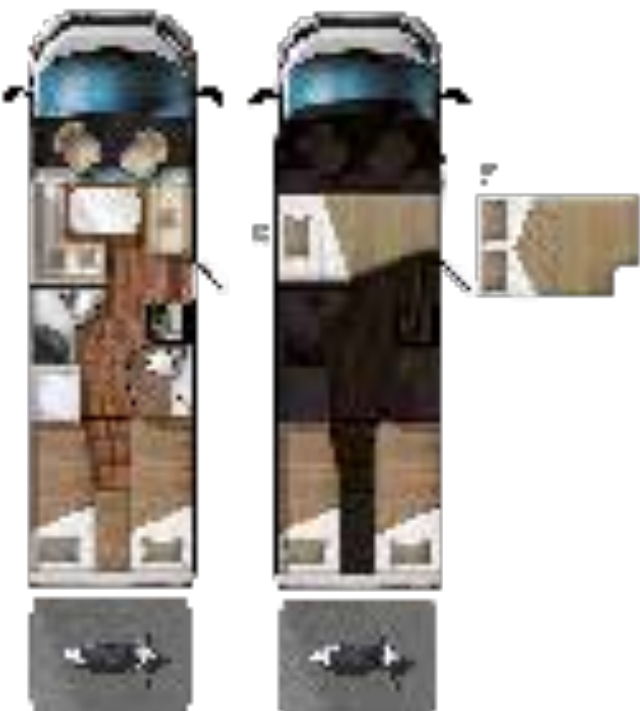
4009



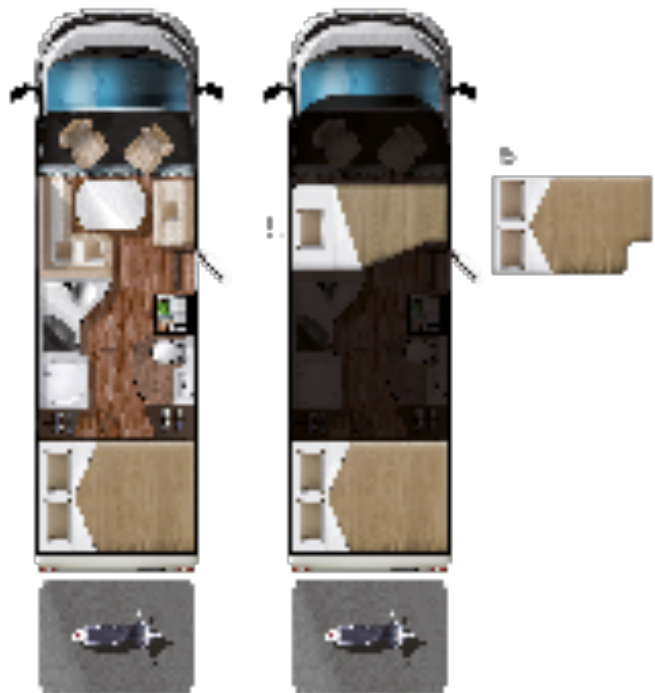
4012



5009



5010




Intégraux

7009




7012



8002



8009



Kreos - Les schémas



8012



Atelier

Atelier Laika





**Chaque
Laika
est
unique.**





L'atelier des artisans.

Tous les camping-cars Laika sont conçus et construits avec la passion et la précision qui distinguent les vrais artisans. L'habileté manuelle et la tradition artisanale des produits de fabrication toscane confèrent à nos véhicules un caractère décisif et une forte personnalité.

La passion pour le beau et le soin des détails sont quelques-uns des ingrédients de base dont se servent les constructeurs Laika.





Construire des émotions.

Nous cherchons toujours le meilleur pour l'intérieur de nos Laika, également en ce qui concerne les essences de bois. Nous ne travaillons que les bois les plus précieux, capables de satisfaire aussi bien des exigences esthétiques que de durée dans le temps: chaque Laika est conçu pour durer, au-dedans et au-dehors.

Lumière sur la beauté.

Une véritable source lumineuse exclusive. C'est pourquoi nous étudions l'éclairage de chaque zone en créant des contrastes de couleurs et des effets uniques: pour vous montrer où se cache le beau, même le plus discret, et créer une atmosphère unique.





Du rêve à la réalité.

Bien dormir est l'une des choses les plus importantes quand on voyage et nous le savons bien. Nous choisissons pour vous les matelas les plus confortables, pour que vos émotions soient uniques aussi bien de jour que de nuit.


Longueurs des modèles

Longueurs des modèles



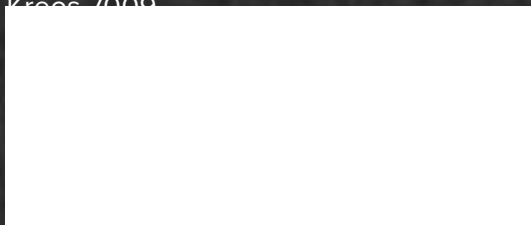
KREOS

Kreos 3008



6.990 mm

Kreos 7009




7.990 mm

Kreos 3009S




6.990 mm

Kreos 7010




7.990 mm

Kreos 4009




7.490 mm

Kreos 8009




7.990 mm

Kreos 4012



7.490 mm

Kreos 8010




8.290 mm

Kreos 5009



7.690 mm

Kreos 8012



8.290 mm

Kreos 5010




7.690 mm

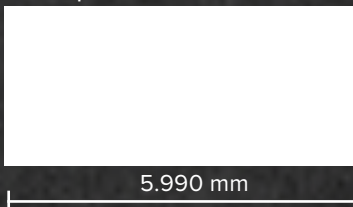
LONGUEURS DES MODÈLES

Ecovip


Ecovip 112




Ecovip 305




Ecovip 309




Ecovip 309S




Ecovip 310




Ecovip 312




Ecovip 390




Ecovip 409




Ecovip 412




Ecovip 419



Ecovip 609



Ecovip 612





Laika Caravans S.p.A. | Via Certaldese 41/A | 50026 San Casciano in Val di Pesa (FI)

www.laika.it | LaikaCaravan  | [laika_caravans](https://www.instagram.com/laika_caravans) 