

2016



LAIKA

LE VOYAGE
DU DESIGN



2 0 1 6



Gianni / Prototypes



Monica / Ressources humaines



Massimo / Service-Après Vente



Claudio / Production

Nous aimons ce que nous faisons.



L'histoire d'une passion.

L'histoire de Laika commence en 1964. Son fondateur, Giovambattista Moscardini, passionné par la conquête de l'espace, se prend de fascination pour ces aventures qui ouvrent de nouveaux horizons à toute l'humanité. D'où le nom et le logo de l'entreprise, hommage à la première chienne envoyée dans l'espace, véritable pionnière de l'exploration. 1964, c'est aussi l'année où a été produit le premier modèle de caravane, la petite "500" ... Beaucoup de chemin a été parcouru depuis lors. Aujourd'hui, Laika est une entreprise moderne, à l'avant-garde de son secteur, dont l'équipe soudée et compétente emploie son expérience et sa passion pour accorder le plus grand soin à chaque détail, dans le but d'offrir à nos clients des véhicules d'une qualité supérieure.

Choisir Laika. Choisir le meilleur.

Choisir Laika, c'est faire un excellent choix en termes de qualité, de fiabilité et de service. Le travail en équipe a permis de créer un camping-car vraiment exceptionnel et l'expérience, apportée par toutes celles et ceux qui travaillent chez Laika depuis plus de 40 ans, se marie à l'esprit d'innovation dans une combinaison parfaite permettant de concevoir et de réaliser des véhicules inoubliables. Le Service Clients Laika est en permanence à la disposition de tous ses clients et peut être contacté en italien, en anglais, en allemand, en français et en espagnol.

service@laika.it
assistenza@laika.it



INTÉGRAUX - REXOSLINE 9009 -

Le témoin des valeurs de la marque Laika : design italien, des solutions innovantes et des matériaux de valeur. Ma Rexosline n'est pas seulement un camping-car intégral de grand luxe, il s'agit d'un environnement spécial où vivre des grandes émotions.



ENJOY
THE
DOLCE
VITA



INTÉGRAUX – KREOS –

Les Intégraux Kreos vous émouvront pour leur forte personnalité. Entièrement inspirés de l'excellence du design italien, ils vous séduiront pour la richesse et la beauté des détails. Les contenus techniques au plus haut niveau vous offriront les satisfactions des grands navires.



**ENJOY
THE
DOLCE
VITA**

PROFILÉS KREOS - SÉRIE 5000 -

Les profilés Kreos 5000 sont des véhicules « vêtus » d'habits de soirée : design italien de grande classe, confort et prestige. Sous ce magnifique habit se cachent un cœur et une structure technique de très grand niveau conçu pour utiliser les Profilés Kreos 5000 à basse température.

**ENJOY
THE
DOLCE
VITA**



PROFILÉS KREOS - SÉRIE 3000 / 4000 -

Les profilés Kreos sont des camping-cars spéciaux pour des clients spéciaux. Esthétique au meilleur de l'élégance, des idées innovantes et une technologie aux plus hauts niveaux. Les profilés Kreos sont réalisés pour vous offrir le meilleur dans l'absolu de la technique et du confort.

**ENJOY
THE
DOLCE
VITA**

KREOS3000 |

PAGE 70



CAPUCINES - KREOS -

Les Capucines Kreos, avec un super lounge, des intérieurs fonctionnels et du design vous feront sentir comme à la maison. Le beau dans l'absolu pour ceux qui souhaitent le maximum.



**ENJOY
THE
DOLCE
VITA**



INTÉGRAUX - ECOVIP -

Les Intégraux Ecovip sont esthétiquement d'une grande valeur, aussi bien en extérieur, avec un avant moderne grâce à une association des couleurs blanches/noir et à un système d'éclairage antérieur de type automobile, aussi bien à l'intérieur avec un design italien de très haut niveau qui confère aux Motorhome une forte personnalité.

**ENJOY
THE
DOLCE
VITA**



PROFILÉS - ECOVIP -

Look extérieur fascinant, moderne et captivant. Profilés de valeur, éclectiques avec une grande fiabilité et un grand confort. Pour ceux qui cherchent des véhicules de grandes capacités d'arrimage et la plus grande ergonomie, étudiés pour offrir le meilleur de l'habitabilité de la zone jour et de la zone nuit.

**ENJOY
THE
DOLCE
VITA**



CAPUCINES -ECOVIP-

Depuis plus de vingt ans, la certitude d'un investissement sûr, qui dure dans le temps pour offrir des camping-cars modernes qui satisfont les besoins des familles les plus exigeantes. Avec la touche esthétique incomparable des deux fenêtres en mansarde, les Ecovip mansardés présentent des équipements de série complets.



ACCOUQUARI

**ENJOY
THE
DOLCE
VITA**



ENJOY
REXOSLINE 9009

Nouveaux concepts ergonomiques
Innovations rationnelles
Solutions brevetées
Design exclusif
Matériaux précieux soft-touch
Eclairage RGB sur deux installations indépendantes jour/nuit
Chauffage ALDE
Conception pour les climats froids
Double plancher passant
Cabine de conduite avec double porte de série
Châssis AL-KO





**DESIGN
COMFORT
VALUE**
LAIKA

QUI AIME LE CONFORT ASSOCIÉ
AU LUXE TROUVE DANS LA REXOSLINE
LE BINÔME PARFAIT.



FORMES ARRONDIES ET CARRÉES
S'INTÈGRENT DANS UN UNIQUE ESPACE
CARACTÉRISANT LA ZONE JOUR AVEC DES
DÉTAILS EXCLUSIFS LAIKA.

**DESIGN
COMFORT
VALUE**
LAIKA

DESIGN
COMFORT
VALUE
LAIKA

LA PAROI ÉLECTRIQUE AMOVIBLE
SÉPARE LA ZONE NUIT
DE LA ZONE JOUR





**DESIGN
COMFORT
QUALITY**

LAIKA

ACCÈS DOUBLE À LA GRANDE SALLE DE BAIN
AVEC UN SYSTÈME BREVETÉ LAIKA
POUR PERMETTRE LA LIBERTÉ DE MOUVEMENT
ET DE CONFIDENTIALITÉ.

- REXOSLINE -



EQUIPEMENTS



Laika Sound System.

Grâce aux activateurs spéciaux prélocalisés et dissimulés à l'intérieur de la cellule, le son de l'installation Hi-fi du Rexosline se diffuse de manière uniforme dans tout l'espace du véhicule.



Simple, exclusif, sur mesure.

Le lavabo est réalisé en matériel porcelaine Soft-Touch. Il est réglable en hauteur grâce à une simple commande électrique, pour s'adapter au mieux aux exigences de l'utilisateur.



Garage.

Le garage de grandes dimensions, d'une isolation optimale, est doté de grandes portes, de prises 12 V et 230 V, et d'un plateau de chargement/déchargement abaissé.



Des matériaux de grande valeur.

Rexosline se distingue par l'utilisation de matériaux de prestige, directement inspirés de l'ameublement domestique et de l'industrie nautique.

TISSUS



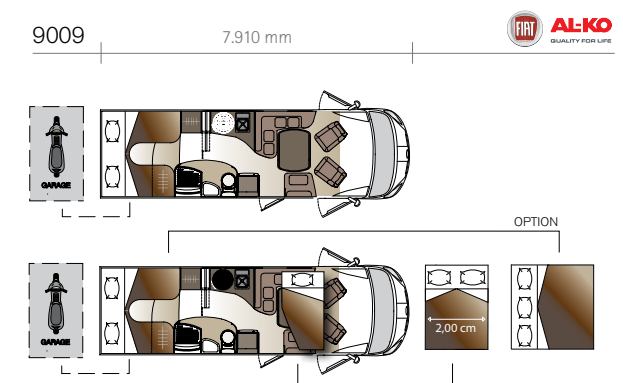
Venezia



En vrai cuir / Vip Club

□ SERIE
■ OPTION

LES IMPLANTATIONS INTÉRIEURES





ENJOY
MOTORHOME KREOS

Technologie et innovation
Matériaux de grande qualité
Conception pour climat très froid
Double plancher intégral
Design 100% italien
Intégration complète cabine et cellule
Lit de pavillon de maxi-dimensions





ÉLÉGANCE ET RAFFINEMENT GRÂCE AUX DÉTAILS DE DESIGN D'ÉCLAIRAGE TECHNIQUE, AUX PRÉCIEUSES TAPISSERIES ET AUX REVÊTEMENTS EN VRAI CUIR PRÉCIEUX 100 % MADE IN ITALY.

**DESIGN
COMFORT
VALUE**
LAIKA

7010



7009



PLAN DE TRAVAIL EN MATÉRIAU PRÉCIEUX
RÉSINÉ AVEC LAVABO PROFOND
ET ÉGOUTTOIR INTÉGRÉ.

DESIGN
COMFORT
VALUE
LAIKA



**DESIGN
COMFORT
VALUE**



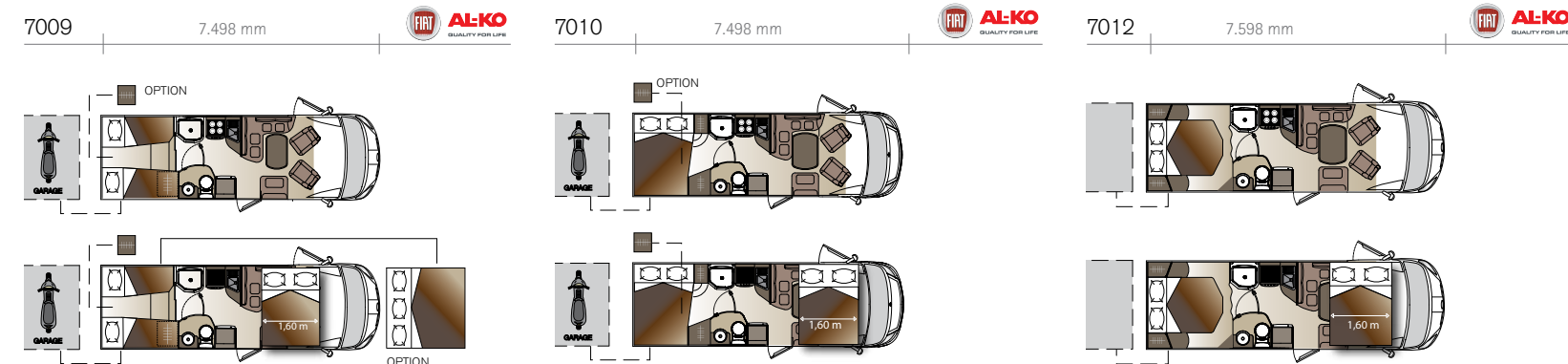
LONGUEURS GÉNÉREUSES DES LITS
ET DES MATELAS AVEC REMBOURRAGE DE
QUALITÉ SUPÉRIEURE. MÊME RÊVER DEVIENT
UN PUR PLAISIR.




- MOTORHOME KREOS -



LES IMPLANTATIONS INTÉRIEURES




TISSUS




Lucca □ Trento ■ Rimini ■ Siena ■ En vrai cuir / Vip Club ■

□ SERIE
■ OPTION

EQUIPEMENTS



Laika Thermocab System®.
Une installation très pointue du chauffage prévoit que les radiateurs et les bouches d'aération soient présents aussi sous les sièges (ALDE), dans la zone encadrant des portes et jusqu'au-dessus du tableau de bord pour garantir un chauffage optimal dans la cabine.



Stores occultants Laika.
Toute la cabine de conduite est dotée, de série, de stores occultants et coulissants, à double couche et plissés. De plus, le store occultant thermique vertical (opt.) assure une protection thermique augmenté.



Double plancher, volume maximum.
Grandes dimensions pour le double plancher, chauffant, éclairé, revêtu de résine de verre sur les parties inférieures et supérieures et accessible, de série, des deux côtés.



Garage multifonctionnel.
Les garages sont des espaces polyfonctionnels munis de prises 12V et 230V, d'un double éclairage, d'un accès aux installations, d'un plan de chargement abaissé, d'une tringle de penderie avec anneaux coulissants...et bien plus encore.



ENJOY
PROFILÉS KREOS 5000

Double sol à effet calorifugé avec accès depuis l'extérieur et de l'intérieur
Installation de chauffage ALDE de série
Installation appropriée pour les climats froids
Séjour extra-confort
Réservoirs d'eau avec chauffage actif
Très grands rangements





SÉJOURS D'UN TRÈS GRAND CONFORT, AVEC ÉTAGÈRES ET TIROIRS QUI, GRÂCE À LEUR CAPACITÉ EXCEPTIONNELLE, PERMETTENT D'OBTENIR UNE PLUS GRANDE PLACE DE RANGEMENT.

**DESIGN
COMFORT
VALUE**






5010


DESIGN
COMFORT
VALUE

LAIKA

LE JEU DE LUMIÈRES DE GRANDE VALEUR, SOUS LE
PLAN CUISINE ET LE SYSTÈME D'ÉCLAIRAGE TECHNIQUE
DE LA COLONNE DE LA ZONE SÉJOUR ENRICHISSENT
CET ANGLE DÉDIÉ AUX VRAIS GOURMETS.



5009





LA HAUTEUR INTERNE DE 2,1 M VOUS PERMETTRA DE PROFITER DES GRANDS VOLUMES HABITABLES QUI OFFRENT UNE SENSATION AGRÉABLE DE LUMINOSITÉ.

**DESIGN
COMFORT
VALUE**
LAIKA



**DESIGN
COMFORT
VALUE**

LAIKA

DANS UNE VRAIE OASIS DE BIEN-ÊTRE, AVEC LE LAVABO EXCLUSIF LAIKA EN PORCELAINE AGRÉABLE AU TOUCHER, LES TONS CHAUDS DE L'ESSENCE DU BOIS SE CONJUGUENT AVEC LES GRANDES SURFACES EN MIROIR.



**DESIGN
COMFORT
VALUE**

LAIKA

CONFIDENTIALITÉ TOTALE AVEC LES PORTES DE SÉPARATION DES ENVIRONNEMENTS. LES DOSSIERS RABATTABLES DES LITS POSTÉRIEURS (KREOS 5009) GARANTISSENT LA POSITION LA PLUS APPROPRIÉE POUR LA LECTURE OU LE REPOS.



LES DIMENSIONS GÉNÉREUSES DES ARMOIRES AVEC UNE LARGEUR DE 90 CM PERMETTENT DE RANGER EN TOUTE COMMODITÉ TOUS LES HABITS DE MONTAGNE (KREOS 5010).

DESIGN COMFORT VALUE

LAIKA

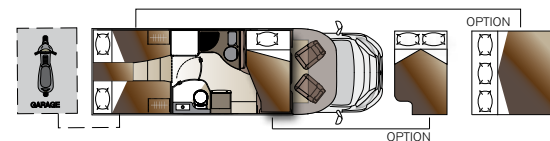
- PROFILÉS KREOS 5000 -



LES IMPLANTATIONS INTÉRIEURES

5009 7.690 mm

5010 7.690 mm




TISSUS




Lucca



Trento



Rimini



Siena



En vrai cuir / Vip Club

□ SERIE

■ OPTION

EQUIPEMENTS



Éléments en ressort sous le lit (Kreos 5009).

Système ergonomique particulier et léger composé d'éléments à ressort placés sous le matelas qui confère à la surface de repos la capacité de répondre au mieux au poids et à la forme du corps.



Éclairage.

La touche de style en plus est déterminée par l'installation d'éclairage technique qui crée des atmosphères agréables et un grand effet scénographique.



Assises confortables.

Des assises d'une ergonomie optimale, des rembourrages à double couche et à densité différenciée, qui offrent un niveau élevé de confort et une grande durabilité.



Espaces optimisés. Dans le plancher sont installés des trappes qui permettent le stockage, soit dans le plancher passant soit dans le plancher technique. Les trappes sont dotées de couvercles très épais, qui garantissent une stabilité et une isolation excellentes. Les parties inférieures du plancher sont revêtues de résine de verre.



Double plancher.

La soute entre les deux planchers offre une hauteur utile jusqu'à 30cm. L'accès est possible soit par l'intérieur soit par l'extérieur (Kreos 5009 e Kreos 5012 par les deux côtés). Très utile pour chargé des objets encombrants.



Armoires sous le lit.

Les armoires présentes sous les deux lits (Kreos 5009) sont accessibles aussi bien depuis le dessus, grâce au lit qui est rehaussable, que depuis les deux portes frontales.



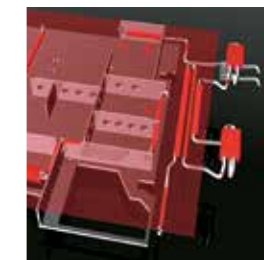
Beaucoup de place en cuisine.

Dimensions généreuses de la cuisine avec maxi plan de travail, deux éviers, four Tec-tower encastré dans la colonne et support pour appareils électroménagers intégré sur l'étagère, permettent de créer un endroit fonctionnel et pratique.



Très grand garage.

Garage aux grandes dimensions, avec un plan de charge rabaisé, de grandes portes des deux côtés, un double éclairage, des radiateurs ALDE, des prises de 230 V, 12 V et même une prise télé.



Chauffage ALDE de série.

Pas loin de 17 mètres de radiateurs garantissent un chauffage excellent. Les radiateurs se trouvent également dans le double plancher, dans le passage entre la cabine et la cellule, près des installations, sous le siège de la cabine de conduite et même dans le garage.





ENJOY
PROFILÉS KREOS 3000 / 4000


Séjour maxi-dimensions
Intégration de la cabine de conduite dans le séjour
Lit de pavillon escamotable
Double plancher technique
Jusqu'à 5+1 places de couchage même avec le modèle de 6,99 mètre



**DESIGN
COMFORT
VALUE**



STYLE ET ÉLÉGANCE AVEC UNE
COULEUR CHAUDE DES MEUBLES,
LES COUSSINS DOUX ET DE
NOMBREUX DÉTAILS EXCLUSIFS.



4010



4009





LES POIGNÉES CHROMÉES DES TIROIRS, LES PORTES DES ÉTAGÈRES PERLÉES ET LE SINUEUX MÉLANGEUR S'ASSOCIENT AU PLAN SUPPLÉMENTAIRE AMOVIBLE ET AU PLAN DE CUISSON À 4 FEUX

DESIGN COMFORT VALUE

LAIKA

4010



DESIGN
COMFORT
VALUE



LAIKA

ANGLE VRAI DE DÉTENTE AVEC LE STYLE
INCOMPARABLE LAIKA BEAU ET ÉLÉGANT.

4009



- PROFILÉS KREOS 3000/4000 -




LES IMPLANTATIONS INTÉRIEURES




TISSUS




Lucca



Trento



Rimini



Siena



En vrai cuir / Vip Club

□ SERIE

■ OPTION

EQUIPEMENTS



Hauteur extra-confort.

La hauteur interne de la série Kreos 3000/4000 est d'au moins 2,10 m. Cela permet de bénéficier d'un volume d'habitation impressionnant qui procure une agréable sensation de confort, d'espace et de luxe.



Hauteur sous lit basculant.

Grâce à l'importance des volumes intérieurs, la hauteur utile sous le lit pavillon est vraiment extraordinaire: 1,95 m. Cela permet de se sentir toujours vraiment à l'aise, dans un espace bien aéré, élégant et lumineux, même avec le lit pavillon.



Effet chromé.

Laika apporte sa signature dans de nombreuses finitions. Un innovant et précieux panneau câblé et rétro-éclairé avec la marque Laika s'unit à un profil chromé de grande élégance.

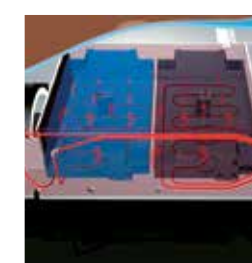


Lavabo.

Le grand lavabo en précieuse porcelaine est l'un des éléments caractéristiques de la série Kreos.



Maxi-garage. Le plancher a été abaissé pour faciliter les opérations de chargement et de déchargement. Il est revêtu d'un matériel résistant. Les dimensions du garage, avec deux portes de série, sont excellentes. Un équipement complété par deux sources de lumière, des prises 12V/230V et une tringle de penderie.



Réservoirs réchauffés.

Les vannes de vidange des réservoirs d'eau sont protégées à l'intérieur d'un compartiment fermé et réchauffé. Toute l'installation d'eau est entièrement protégée du gel.



ENJOY
CAPUCINES KREOS

Capucines de classe supérieure sur châssis Iveco

- Traction arrière
- Roues jumelées
- Double plancher
- Maxi soute
- Capucine super isolée



3003

DESIGN
COMFORT
VALUE

LAIKA

LES ÉTAGÈRES UNE PLUS GRANDE
HAUTEUR PERMETTENT UNE CAPACITÉ
DE RANGEMENT SUPÉRIEUR.



3003



LES DIMENSIONS MAXIMALES
DE LA CAPUCINE OFFRENT DE
NOMBREUX CONFORTS.

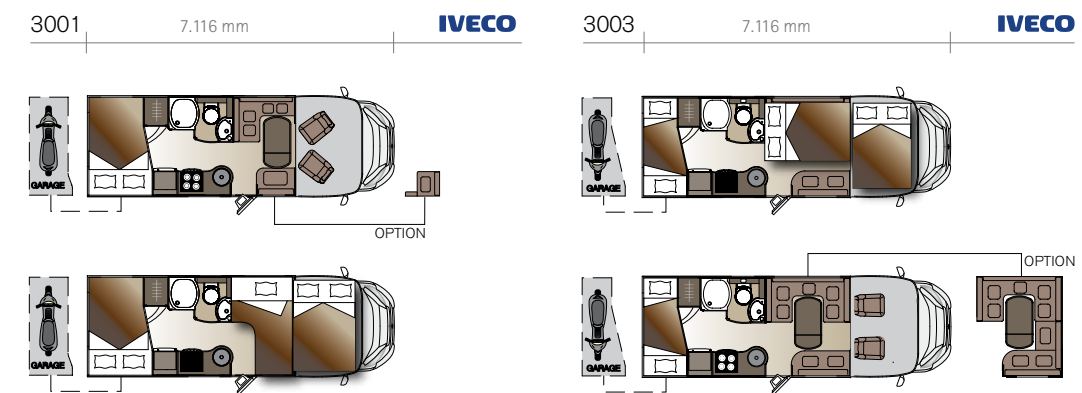




- CAPUCINES KREOS -



LES IMPLANTATIONS INTÉRIEURES



EQUIPEMENTS



Mansarde aux très grandes dimensions. Une chambre d'aire appropriée à recyclage entre deux coques permet une isolation thermique parfaite. La mansarde, avec une hauteur utile du matelas de 720 mm, possède une fenêtre et un hublot.



Maxi-soute. Grande capacité de stockage dans les maxi-soutes du sous-plancher, accessibles de chaque côté du camping-car, avec hauteur utile jusqu'à 25 cm, éclairées et avec un volume chargé utile jusqu'à 780 litres.




Telaio Iveco. Traction arrière et roues jumelées. La puissance unie à l'esthétique de classe.

TISSUS



Lucca

En vrai cuir / Vip Club



Siena

Rimini



Trento

□ SERIE

■ OPTION



ENJOY
INTÉGRAUX ECOVIP

Système d'éclairage high-tech allumé de façon indépendante
Chauffage à eau ALDE (en option)
Distribution homogène de la chaleur
Double plancher technique chauffé
Isolation acoustique du compartiment moteur
Habitable élevée, grâce à une hauteur interne de 205 cm
Toit de grande épaisseur à haut pouvoir isolant
Configuration « sur mesure » pour les clients
Matériaux de haute qualité



DESIGN
COMFORT
VALUE
LAIKA

PIÈCES LUMINEUSES ET RAFFINÉES,
JEUX DE LUMIÈRE QUI RENDENT
LA PIÈCE UNIQUE ET LUXUEUSE.





ZONE SÉJOUR À GRANDE HABITABILITÉ GRÂCE
À L'ABSENCE DE LA MARCHÉ DANS LA ZONE
JOUR. LES ÉTAGÈRES, HAUTES ET D'UNE
GRANDE CAPACITÉ, PERMETTENT DE RANGER
FACILEMENT LES OBJETS.

DESIGN
COMFORT
VALUE
LAKE

DESIGN
COMFORT
VALUE
LAIKA


LITS TRÈS CONFORTABLES AVEC DES MATELAS «
ERGONOMY » RENDENT LES VÉHICULES
DE LA SÉRIE INTÉGRAUX ECOVIP RÉELLEMENT
CONFORTABLES ET PRATIQUES.





EXCELLENT REPOSE GRÂCE À LA COMMODE
HOUSSE AMOVIBLE ET LAVABLE EN MACHINE
ET AUX LATTES EN BOIS.





TIROIRS AUTOMATIQUES, COUVRE-LAVABOS QUI SERVENT ÉGALEMENT D'ÉTAGÈRE OFFRENT LA PRATICITÉ D'UN ENVIRONNEMENT DOMESTIQUE.





- INTÉGRAUX ECOVIP -



LES IMPLANTATIONS INTÉRIEURES

<p>600 5.990 mm</p>	<p>609 6.990 mm</p>	<p>610 6.740 mm</p>
<p>612 6.990 mm</p>	<p>690 6.990 mm</p>	<p>691 6.990 mm</p>
<p>709 7.490 mm</p>	<p>710 7.490 mm</p>	<p>712 7.490 mm</p>

TISSUS

Volterra <input type="checkbox"/>	Pienza <input checked="" type="checkbox"/>	Greve in Chianti <input checked="" type="checkbox"/>
Fiesole <input checked="" type="checkbox"/>	Simil cuir / Firenze <input checked="" type="checkbox"/>	En vrai cuir / Vip Club <input checked="" type="checkbox"/>


SERIE OPTION

ESSENCES

Rovere trentino <input type="checkbox"/>	Olmo toscano <input checked="" type="checkbox"/>	Noce melinga <input checked="" type="checkbox"/>

SERIE OPTION

EQUIPEMENTS




Garage pratique et fonctionnel avec plancher anti-rayures.



Deux éviers dans la cuisine. Dans les cuisines en « L », deux larges éviers permettent de gérer au mieux les préparatifs pour une rencontre conviviale.



Versatilité de la table. Possibilité d'éloignement de la table de la cuisine vers le siège passager et, dans un second temps, de rabat (opt.) pour disposer de davantage d'espace dans la dînette.



Armoires. Large espace à disposition pour ranger le matériel.



ENJOY
PROFILÉS ECOVIP

Ossature du toit et des cloisons en polyuréthane sans bois
Isolation en Styrofoam
Hauteur interne de haut confort 2.10 mètres
Espace séjour avec plancher d'un seul niveau sans aucune marches
Lit de pavillon amovible avec hauteur utile sous le lit 1.95 mètres (opt)
Capacité de stockage optimale
Séjour avec rembourrage ergonomique





DESIGN
COMFORT
VALUE

ATMOSPHÈRES FASCINANTES ET SINUOSITÉ
DES FORMES DU MOBILIER. L'HARMONIE
DU STYLE EST DANS LES PROFILÉS ECOVIP.

LAIKA



**DESIGN
COMFORT
VALUE**



LE REMBOURAGE DES SIÈGES VOUS PERMETTRA
DE VOUS DÉTENDRE AU MIEUX ET DE MAINTENIR
UNE POSTURE CORRECTE.




**DESIGN
COMFORT
VALUE**

LAIKA

MOBILIER DESIGN, TAPISSERIES ORIGINALES,
ÉTAGÈRES PERLÉES PRÉCIEUSES ET CHANGEANTES
VOUS FERONT VOUS SENTIR DANS UN ENVIRONNEMENT
UNIQUE ET EXCLUSIF.





**DESIGN
COMFORT
VALUE**

LAIKA

DE NOMBREUSES SOLUTIONS ERGONOMIQUES,
ÉQUILIBRÉES ET ÉTUDIÉES POUR OFFRIR LE
MEILLEUR DE L'HABITABILITÉ ET DE L'EFFICACITÉ.



CONFIDENTIALITÉ TOTALE GRÂCE À LA PORTE DE
SÉPARATION JOUR-NUIT. LUMIÈRES AU-DESSUS DES
ÉTAGÈRES ET LUMIÈRES ORIENTABLES DE LECTURE
RENDENT L'ATMOSPHÈRE ENCORE PLUS CONFORTABLE.

**DESIGN
COMFORT
VALUE**

LAIKA



**DESIGN
COMFORT
VALUE**



LITS AVEC DES LATTES EN BOIS QUI GARANTISSENT UNE CIRCULATION DE L'AIR SALUTAIRE ET DES MATELAS EN BIOLATEX, AVEC UNE ÉPAISSEUR ÉLEVÉE, POUR VOUS CHOUCROUTER PENDANT VOS HEURES DE REPOS.




DÉTENTE EST LE MOT D'ORDRE. ENTREZ DANS
UNE SALLE DE BAIN D'UN PROFILÉ ECOVIP ET
DÉCOUVREZ QU'ELLE EST RÉELLEMENT SPÉCIALE.

**DESIGN
COMFORT
VALUE**
LAIKA

- PROFILÉS ECOVIP -




LES IMPLANTATIONS INTÉRIEURES



TISSUS

SERIE OPTION



ESSENCES

SERIE OPTION



EQUIPEMENTS



La hauteur utile entre le plancher et le lit de pavillon (opt) en position haute, est de 1.95 mètres, garantissant ainsi un haut niveau de confort habitable dans la partie séjour. Le lit est réglable à n'importe quelle hauteur et il est donc possible d'utiliser en même temps le lit de pavillon, le lit du séjour et la cuisine. L'aération est excellente grâce au hublot.



Partie séjour sans marches. La partie séjour présente un plancher à niveau unique, sans marche, favorisant la sécurité à bord et augmentant le niveau de confort.



Grande capacité de stockage. Plus de 20% de la capacité dans les placards, grâce à la hauteur intérieure de 2.10 mètres, permet de profiter des maxi-placards de grande hauteur (dimension placards: jusqu'à 54 cm de hauteur et presque 40cm de profondeur.)



Tissus anti-tâche. Laika utilise des tissus traités anti-tâche. Ce procédé, réalisé grâce à la nanotechnologie, rend le nettoyage facile même pour les tâches les plus difficiles et maintient non seulement la douceur mais garantit un très grand niveau de confort.



ENJOY
CAPUCINES ECOVIP

Maxi partie séjour avec table rabattable sur les cloisons

Capucine super maxi

Plafond avec élégant revêtement doublé à effet isolant

Maxi soute dans le double plancher accessible par l'extérieur Installation de type supérieur

Parfait pour les familles





AUX ESPACES INTÉRIEURS SPACIEUX ET RAFFINÉS S'ASSOCIENT DES ÉLÉMENTS TECHNOLOGIQUES ET CONCEPTUELS QUI RENDENT LA VIE À BORD UN RÉEL PLAISIR.





**DESIGN
COMFORT
VALUE**

LAIKA

DES EFFETS SOUPLES DE L'ÉCLAIRAGE INDIRECT
AU-DESSUS DES ÉTAGÈRES RENDENT LES
ENVIRONNEMENTS RÉELLEMENT ACCUEILLANTS.



ÉQUIPEMENTS DE SÉRIE TOUJOURS PLUS VIP, DE LA HOTTE ASPIRANTE EXCLUSIVE LAIKA, AVEC LUMIÈRES À LED INTÉGRÉES, AU MÉLANGEUR ERGONOMIQUE, AU RÉFRIGÉRATEUR DE 160 L.

**DESIGN
COMFORT
VALUE**
LAIKA

- CAPUCINES ECOVIP -



LES IMPLANTATIONS INTÉRIEURES



TISSUS



Volterra Pienza Greve in Chianti



Fiesole Simil cuir / Firenze En vrai cuir / Vip Club

SERIE OPTION

ESSENCES




Rovere trentino Olmo toscano Noce melinga

SERIE OPTION

Valeur dans le temps. Les capucines Ecovip maintiennent depuis irrémédiablement une forte côte sur le marché de l'occasion et vous garantissent ainsi un excellent investissement.

EQUIPEMENTS



Maxi-capucine. La capucine a des dimensions vraiment extraordinaires (dont une hauteur utile à partir du matelas d'au moins 74 cm) et est dotée d'un lit équipé d'un sommier à lattes de bois ainsi qu'un matelas extra-confort Wellness de 14 cm d'épaisseur.



Système "création d'espace". La table rabattable sur la cloison dans le séjour permet d'augmenter les espaces utiles.



Cuisine domestique. Le plan de travail à haute résistance est équipé d'un mitigeur en acier à cou-de-cygne et doté d'un coin cuisine à 4 brûleurs.



Ecovip 6. L'espace XXL. 6 places de couchages, 6 places homologuées, 6 places assises pour un gabarit de seulement 6,25 mètres avec un canapé Extension System de série.



Soute sous le plancher. La maxi-soute dans le plancher, accessible de chaque côté (Ecovip 6 d'un seul côté) avec hauteur intérieure jusqu'à 31 cm qui facilite les opérations de chargement et déchargement.

ENJOY
THE
DOLCE
VITA

