

LMC COLLECTION 2025

FR

VERSION : AOÛT 2024

VOTRE LIBERTÉ
NOTRE PASSION

LMC

QUALITÉ. CONFIANCE. SÉRÉNITÉ.

made in
GERMANY

LMC – LA FIABILITÉ INCARNÉE

made in
GERMANY

www.lmc-caravan.com



LMC SE DÉVOILE DÉCOUVREZ ET APPRÉCIEZ NOTRE MARQUE

LMC est une marque dotée d'un grand savoir-faire et authentique sur laquelle vous pouvez compter. Près de 70 ans d'expérience dans l'univers du véhicule de loisirs nous permettent de concevoir des caravanes, des camping-cars et des camper vans pleinement dans l'ère du temps. Nos collaborateurs optent pour une intégration optimale du mobilier dans un éventail d'implantations bien pensées, tant pour les néophytes que pour les couples ou les familles. La construction légère est au cœur de la fabrication de nos véhicules. Nous tenons à ce que tous les composants des véhicules LMC soient conçus pour durer, sans perdre de leur valeur.

D'une gamme à une autre, nous définissons des structures simples et des informations claires pour vos permettre de trouver votre LMC idéal aussi facilement que possible. Découvrez l'univers LMC.

Aperçus des implantations
Page 4 - 7

Historique
Page 8 - 9

Ajouts d'équipements
Page 11

Accessoires d'origine
Page 11

Documentation
Page 12

Recherche de distributeurs
Page 12

Le développement durable chez LMC
Page 13

Toit relevable
Page 14

L'univers LMC
Page 14

L'appli Home de LMC
Page 14

Solutions astucieuses
Page 15

Caravanes LMC
Page 16 - 17

Sassino
Page 18 - 19

Style
Page 20 - 21

Tandero
Page 22 - 23

Videro
Page 24 - 25

Exquise VIP
Page 26 - 27

Camping-cars LMC
Page 28 - 29

Tourer et Tourer Lift
Page 30 - 31

Capucine Tourer
Page 32 - 33

Cruiser
Page 34 - 35

Camper vans LMC
Page 36 - 37

Innovan
Page 38 - 39




www.blauer-engel.de/uz195
• resource-conserving and environmentally friendly manufacturing process
• low emission printing
• primarily made from waste paper

Ce produit imprimé a été marqué avec l'Ange Bleu.


SASSINO




STYLE / STYLE LIFT



TANDERO



VIDERO



EXQUISITE VIP



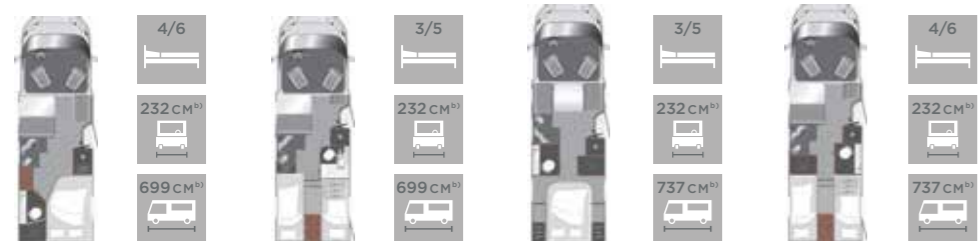
^{b)} Les dimensions indiquées correspondent à des valeurs standard définies lors de la procédure d'homologation. En raison des tolérances de fabrication, les dimensions réelles peuvent différer des valeurs indiquées dans ce document. Des écarts allant jusqu'à ± 3 % des dimensions sont légalement admissibles et possibles. L'installation en usine d'équipements peut avoir des conséquences sur les dimensions indiquées pour le modèle ou l'implantation en question. Valable à partir d'août 2024.

IMPLANTATIONS DES CARAVANES



CONFIGUREZ
VOTRE LMC

TOURER / TOURER LIFT / TOURER ALKOVEN

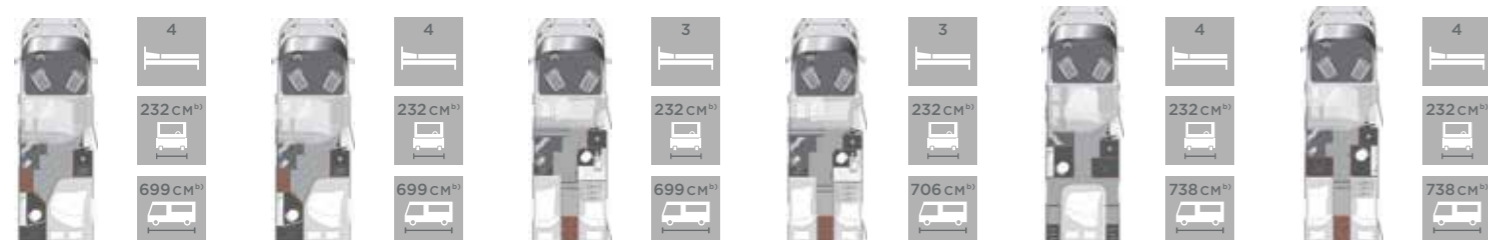


T 630
FIAT Demandez la disponibilité

T 660 G
FIAT

T 720
FIAT Demandez la disponibilité

T 730 G
FIAT Demandez la disponibilité



H 630
FIAT

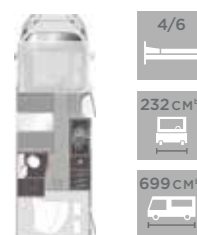
H 634
Ford

H 660 G
FIAT

H 664 G
Ford

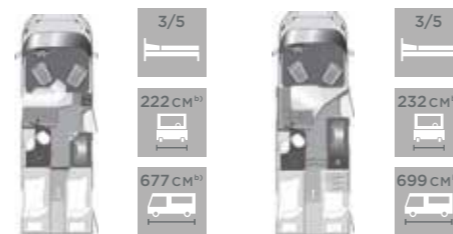
H 720
FIAT

H 730 G
FIAT



A 690 G
FIAT

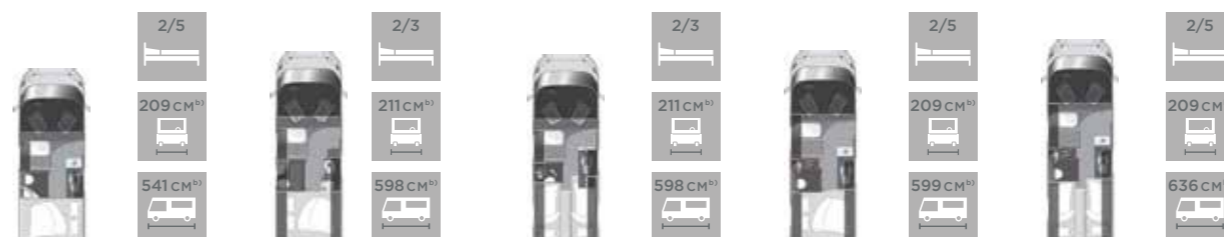
CRUISER



V 646 G
FIAT

T 662 G
FIAT

INNOVAN



540
FIAT

590
Ford

592
Ford

600
FIAT

640
FIAT

^{b)} Les dimensions indiquées correspondent à des valeurs standard définies lors de la procédure d'homologation. En raison des tolérances de fabrication, les dimensions réelles peuvent différer des valeurs indiquées dans ce document. Des écarts allant jusqu'à ± 3 % des dimensions sont légalement admissibles et possibles. L'installation en usine d'équipements peut avoir des conséquences sur les dimensions indiquées pour le modèle ou l'implantation en question. Valable à partir d'août 2024.

LMC

IMPLANTATIONS DES CAMPING-CARS ET CAMPER VANS



CONFIGUREZ
VOTRE LMC

LMC – VOYAGE DANS LE PASSÉ TOUT À COMMENCÉ AVEC LA KNOSPE



1955

Heinrich Austermann, peintre en bâtiment et fervent adepte du camping a élaboré, dans les années 1950, une remorque dépliable pour son propre usage. Pour répondre à une demande en plein essor, il lance en 1955 la production de la légendaire « Knospe ».



1966

Wilhelm Saure reprend la société, crée la « Wilhelm Saure KG » et la production en série de la première caravane est lancée.



Jusqu'au milieu des années 1960, Heinrich Austermann fabrique, avec le soutien de 15 collaborateurs, plusieurs modèles de la Knospe.



1976

Les années 1970 voient arriver les légendaires gammes « Lord » et « Münsterland ». En 1976, la 10 000e caravane sort de l'atelier.



L'incorporation dans l'Erwin Hymer Group donne lieu à un afflux d'investissements pour l'agrandissement de l'usine.

1986



Depuis 1981, la société a pris le nom de « LMC Lord Münsterland Caravan GmbH ». À compter de 1986, les premiers camping-cars de la gamme « Liberty » quittent les lignes de production.

2000 – 2005

LMC investit dans un centre de service après-vente, de nouveaux ateliers de production et des bâtiments logistiques, ainsi que dans des machines et des équipements. Les châssis Ford-Transit font leur entrée dans l'usine.



2015

LMC célèbre ses 60 ans de passion pour le voyage mobile et lance un modèle spécial du côté des caravanes comme des camping-cars.



2007 – 2013

La stratégie de développement de la marque LMC s'articule autour de la restructuration de la production, d'investissements dans un équipement de découpe au jet d'eau, une ligne d'équipement des toits, un centre d'usinage et des auvents de protection anti-grêle.



2018

L'extension majeure de son usine est inaugurée et double la capacité de fabrication. En recourant à la technologie la plus moderne qui soit, LMC écrit un nouveau chapitre dans sa longue histoire.



2020 – 2024

En 2020, à l'occasion de son 65e anniversaire LMC écrit une nouvelle page dans son histoire. Avec le nouveau logo lancé en 2021 pendant le Covid, LMC s'est repositionnée en termes de stratégie et de viabilité. En 2021, les camper vans ont fait leur entrée au catalogue. En 2024, après quelques années de pause, LMC présente une nouvelle implantation d'une capucine.





UNE QUALITÉ SUR LAQUELLE VOUS POUVEZ COMPTER

LMC incarne un haut niveau de qualité, de fiabilité et de durabilité. Nous le garantissons en utilisant les technologies les plus avancées. Et nous allons encore plus loin pour votre sécurité en vous faisant une promesse de qualité : 12 ans de garantie étanchéité.^{a)}

^{a)} LMC offre une garantie étanchéité de 12 ans sur tous ses camping-cars, camper vans et caravanes. Une garantie toutefois limitée à un kilométrage de 120 000 km maximum dans le cas des camping-cars et des camper vans. Un contrôle annuel et payant chez un concessionnaire agréé LMC est requis.

RETROFIT QUALITÉ CHEZ LMC CARAVAN À SASSENBERG

Saviez-vous que vous pouvez faire installer des équipements en seconde monte sur votre véhicule au sein de notre usine ? Nous vous proposons ce service tant pour l'installation d'un porte-vélos que d'un détendeur DuoControl. Au sein de notre SAV de Sassenberg, nous effectuons des contrôles selon les standards usine et les normes qualité de notre production. Vous souhaitez modifier votre véhicule à la suite de vos premières expériences de voyage ? Nous examinerons volontiers votre projet et nous vous soumettrons une offre personnalisée. Pour ce faire, contactez-nous à l'aide du code QR ci-dessous et nous ne manquerons pas de revenir vers vous.




ACCESSOIRES D'ORIGINE POUR VOTRE LMC : VOUS TROUVEREZ AVEC CERTITUDE CE QUI VOUS CONVIENT

Découvrez nos accessoires d'origine pour passer des vacances idéales à bord de votre LMC ! Laissez-vous inspirer par nos produits des catégories suivantes :

- Autour du véhicule ■ Multimédia ■ Sécurité
- Approvisionnement ■ Bien-être ■ Merchandising

Vous pouvez contacter nos distributeurs qui se feront un plaisir de vous renseigner et de vous procurer vos articles préférés. Scannez le QR code pour découvrir notre gamme d'accessoires.





CHERCHEZ UN DISTRIBUTEUR PRÈS DE CHEZ VOUS

La fonction de recherche de distributeurs de notre site web et l'appli Home de LMC vous permettront de trouver votre interlocuteur LMC en toute simplicité. Indiquez votre code postal pour ouvrir l'aperçu et trouver un concessionnaire LMC près de vous. Que vous souhaitiez acheter une caravane ou un camping-car ou que vous recherchiez un atelier ou des pièces détachées, nos distributeurs vous accompagnent avec toute leur expertise.



BIEN ÉQUIPÉ ET BIEN INFORMÉ

Découvrez nos documentations sur notre site web. Des catalogues aux listes d'options et d'équipements, en passant par les dépliants, les données techniques et les manuels d'utilisation : avec nos brochures, apprenez à mieux connaître votre LMC pour être bien préparé pour vos prochaines vacances. Téléchargement simple et rapide - c'est parti !



INFORMATIONS IMPORTANTES

^{*)} Les dimensions indiquées correspondent à des valeurs standard définies lors de la procédure d'homologation. En raison des tolérances de fabrication, les dimensions réelles peuvent différer des valeurs indiquées dans ce document. Des écarts allant jusqu'à ± 3 % des dimensions sont légalement admissibles et possibles. L'installation en usine d'équipements peut avoir des conséquences sur les dimensions indiquées pour le modèle ou l'implantation en question.

Les données techniques indiquées dans ce document correspondent aux informations connues au moment de l'impression (août 2024). LMC Caravan & Co. KG se réserve à tout moment le droit d'apporter des modifications ou des améliorations aux produits. Nous vous recommandons donc, pendant votre recherche d'information et avant la finalisation d'une commande, de vous informer sur notre site Internet, au moyen de notre configurateur et auprès de votre concessionnaire LMC pour vous renseigner des éventuelles modifications par rapport à la présente documentation.

Les éléments décoratifs et autres articles qui illustrent cette brochure ne sont pas inclus.

Les illustrations comprennent en partie des équipements disponibles en option soumis à un supplément de prix.

Malgré la relecture de ce document, des erreurs restent possibles.

Les différences de couleur sont en partie dues aux techniques d'impression et d'éclairage.

Valable à partir d'août 2024.

LE DÉVELOPPEMENT DURABLE CHEZ LMC

Entreprise manufacturière, nous avons conscience de notre responsabilité dans la protection de l'environnement. L'avenir de notre secteur repose sur un environnement intact, seul garant pour nos clients de vacances inoubliables.

Nous encourageons les initiatives responsables et apportons une contribution positive à l'environnement, la société et l'économie. Dans nos directives sur le développement durable, nous ancrons les principes fondamentaux de préservation des ressources, de centrage sur les employés, de développement de produits, de transparence et de responsabilité sociale.

Quelques exemples chez LMC :

Dans le véhicule

- Des véhicules légers intelligents et des normes antipollution modernes
- Pleins feux sur les constructions légères de qualité supérieure à l'intérieur des véhicules
- Structure plate et aérodynamique pour réduire la résistance au vent
- Utilisation de matériaux durables, par ex. pour les tissus d'ameublement et les rideaux
- Maintien de la valeur et longue durée de vie des produits

Dans la production

- Dispositif de chauffage biomasse et systèmes d'aération modernes
- Combustion de sous-produits neutres en carbone (par ex. copeaux) issus de la production afin de générer de la chaleur
- Installations d'aération avec récupération thermique dans l'usine
- Objectif de production neutre en carbone à l'horizon 2030
- Courant 100 % vert et éclairage LED basse consommation

Dans les échanges

- Impression Ange Bleu (choix du papier et procédé d'impression) pour nos catalogues
- Prendre ses responsabilités en faveur des employés et de la société
- Qualifications et formations de l'équipe dispensées dans un centre d'entraînement interne à LMC
- Être un partenaire fiable pour : les employés, les distributeurs, les partenaires et les fournisseurs
- Encourager les solutions durables : investir dans des projets durables pour minimiser l'impact de nos actes sur l'environnement



Ce produit imprimé a été marqué avec l'Ange Bleu.





ENCORE PLUS HAUT : VOYAGER INTELLIGENT

Outre les deux couchages supplémentaires, le toit relevable LMC permet également de créer un espace supplémentaire, appréciée aussi bien par les enfants que par les adultes (selon le modèle).

De série, nos implantations dédiées aux voyages avec des enfants peuvent être installées sur trois niveaux en option (non disponible pour la Style Lift 500 K).



ASTUCES ET CONSEILS D'INITIÉS

Bienvenue dans l'univers LMC ! Dans le blog de notre entreprise, nous créons régulièrement des contenus passionnants : outre les actualités de l'usine LMC, vous pouvez découvrir les coulisses, recevoir des conseils utiles dispensés par des experts et découvrir des histoires captivantes sur l'univers du camping.

Venez explorer notre production de Sassenberg, ainsi que des récits de voyage et de précieux conseils sur l'entretien et la maintenance de votre véhicule de loisirs. L'univers LMC est une source d'informations et un lieu captivant pour toutes celles et ceux qui souhaitent en savoir plus sur notre marque.



LMC HOME : SMART LIVING

Pour plus de sécurité et de confort et pour une meilleure connexion avec votre caravane. Avec l'appli Home de LMC, vous êtes en contact direct avec votre véhicule. Vous pouvez toujours contrôler le niveau de votre réservoir, la pression des pneus, la température ambiante ou la charge d'appui. Dans la boutique Accessoires d'origine LMC sur le site web LMC, vous trouverez la Home Box LMC et les capteurs nécessaires. Dans les gammes Tandero et Videro, la Home Box LMC et le leveling sensor sont de série, pour la Sassino et la Style, tout est prêt pour une installation ultérieure en option grâce au Home Ready LMC.

Découvrez des conseils et des astuces et utilisez l'appli pour obtenir des informations supplémentaires, par ex. pour trouver rapidement un partenaire de service après-vente près de chez vous.

* Utilisation à courte distance par Bluetooth



UN APERÇU DE NOS SOLUTIONS ASTUCIEUSES



- Avec l'application LMC Home, accédez aux informations importantes de votre véhicule en temps réel.
- Les baies teintées à double vitrage réduisent les pertes de chaleur et isolent du bruit, pour plus de confort et d'intimité, pour une isolation optimale et une efficacité énergétique maximale.
- Les amortisseurs de série offrent une stabilité et une sécurité supplémentaires. Nous vous permettons ainsi d'obtenir l'homologation 100 km/h.
- L'abaissement à l'arrière permet d'avoir un grand espace de rangement avec jusqu'à 250 kg de charge utile. Ainsi, vous pouvez transporter sans problème de gros objets dans votre camping-car.
- Avec un réservoir d'eau propre pouvant aller jusqu'à 100l (selon le modèle), vous avez suffisamment d'eau en réserve pour les longs voyages. Le réservoir d'eaux usées de 90l dans les camping-cars et les camper vans permet de rester longtemps autonome.



- Vous avez le choix : cuisinez au gaz ou à l'électricité (plaque à induction) avec la cuisinière trois feux (2x gaz, 1x induction) de la Videro.
- Grâce aux astucieux rails d'accrochage avec crochets et aux supports à épices, les ustensiles de cuisine et vos épices sont toujours à portée de main et bien rangés.
- Le grand tiroir de cuisine avec système Softclose offre beaucoup d'espace de rangement pour vos provisions et bien plus encore.
- Le panneau d'éclairage moderne assure une ambiance agréable pour cuisiner.

- Le lit pliant de la Style 400 F est un vrai atout : il permet de gagner de la place en journée et garantit un sommeil réparateur la nuit. Il se plie et se déplie sans efforts selon les besoins.
- Le lit de pavillon de série dans la gamme Style Lift constitue une autre solution de couchage innovante.
- Nos tissus avec finition Easy-Clean (Style et capucine Tourer) sont fabriqués à partir de bouteilles PET recyclées (Sassino, Style, Videro et capucine Tourer). Ils sont non seulement produits de manière durable, mais sont également particulièrement faciles à entretenir.
- Nos meubles de pavillon ont une ventilation à l'arrière pour permettre à l'air de circuler.
- Nos divers concepts d'éclairage créent une ambiance chaleureuse et décontractée pour plus de bien-être.



- Nos sommiers à assiettes, disponibles dans les nouvelles Videro, offrent un grand confort de sommeil. Des matelas confortables en mousse à mémoire de forme complètent le tout.
- Grâce aux vérins à gaz, nos lits fixes peuvent être mis en place en toute sécurité et permettent un chargement plus facile.
- Toujours la bonne lumière, même le soir, grâce au rail pour spots de lecture flexibles.
- Plus de place pour la douche - les toilettes de l'Innovan 592 pivotent pour disparaître sous le lit simple.



VIVEZ L'ÉTAT D'ESPRIT
DU CARAVANING

ATTELEZ LA CARAVANE, INSTALLEZ-VOUS AU VOLANT ET SENTEZ-VOUS COMME À LA MAISON

Notre gamme comprend un large éventail de modèles de caravanes, synonymes de confort, qualité et fiabilité. Vacances en pleine nature avec dîner en ville ? Grâce à l'attelage, pas de problème ! Votre caravane LMC vous accompagne partout où la route vous mène. Découvrez notre catalogue de caravanes et trouvez le modèle qui convient parfaitement à vos besoins et vos envies.

NOS GAMMES

- Sassino : Modèle de base pour les jeunes couples et les jeunes familles – modèle particulièrement compact et léger avec un design ton sur ton moderne et épuré
- Style : Modèle familial pour les néophytes – compact mais spacieux, style scandinave
- Tandero : Implantations destinées aux couples – design intérieur style Japandi
- Videro : Gamme confort pour couples et familles – ambiance raffinée
- Exquise VIP : Caravane premium – l'élégance à l'état pur sur une longueur de 9,57 m^{b)}

ÉQUIPEMENT OPTIONNEL CARAVANE

- Pour nos implantations dédiées aux voyages avec des enfants, vous pouvez opter pour 3 lits superposés (non disponible pour la Style Lift 500 K en raison des pentes sur l'avant).
- Complétez avec des baies – elles donnent une touche sportive à votre caravane.
- Nos jantes en aluminium en option apportent une note d'élégance supplémentaire.
- Le toit relevable permet de créer un espace supplémentaire avec deux couchages (selon le modèle).
- En option, la cuisine peut être équipée d'un four (en fonction de l'implantation).

made in
GERMANY

VOUS TROUVEREZ ICI DE
PLUS AMPLES INFORMATIONS
SUR NOS CARAVANES





Les cinq implantations compactes de la Sassino offrent jusqu'à sept couchages en lits simples, doubles ou superposés. L'intérieur présente un design ton sur ton moderne. Les notes de noir mat apportent une touche d'originalité. Ses couleurs discrètes et ses petits éléments voûtés donnent un style intemporel et moderne qui se combine avec toutes les couleurs. Donnez à votre caravane le confort de votre maison.

Le masque avant donne à la Sassino toute son élégance. Le châssis léger permet de passer de bonnes vacances dans cette gamme facilement tractable par une voiture électrique.

Le modèle familial 470 K séduit par son lit double transversal surélevé à l'avant et 3 lits superposés proposés en option à l'arrière. Le modèle 450 D, tout comme l'implantation 430 D, se présente avec une cuisine à l'arrière qui offre une grande liberté de mouvement.



LA CARAVANE POLYVALENTE POUR LES NÉOPHYTES : LA LMC SASSINO

- 5 implantations
- Implantations avec lits simples, doubles et lits pour enfants
- Jusqu'à 7 couchages

ÉQUIPEMENTS ET
DONNÉES TECHNIQUES
DE LA SASSINO



470 K



460 E



470 K



460 E



470 K

COUPS DE CŒUR

- Facilement tractable par une voiture électrique : faible largeur et faible poids
- Design extérieur minimaliste pour une originalité incomparable
- Nouvelle partie avant au design familial
- Parois latérales martelées
- Univers de couleurs discret dans la tendance habitat avec touches de noir, personnalisable selon les goûts
- Rideaux et coussins en matériaux recyclés
- Écran tactile LED dans la cuisine
- Réfrigérateur à compression
- 3 lits superposés en option
- Éclairage lits superposés « Dimmy » à intensité réglable avec prise USB
- Trappe de service de série
- Les nombreuses grandes baies créent une atmosphère claire et inondée de lumière du jour
- Tout le monde peut venir : même les enfants plus âgés trouveront leur confort dans les lits superposés pouvant supporter jusqu'à 80 kg
- Suffisamment de place pour tous les objets incontournables en vacances grâce aux placards spacieux
- Le pré-équipement TV optionnel ouvre la voie au divertissement à bord

SÉLECTION DES TISSUS

Andesit



Calcit



LA POLYVALENCE AU SERVICE DES VACANCES EN FAMILLE : LA LMC STYLE

- 8 implantations
- Implantations avec lits simples, doubles et lits pour enfants, lit réglable en hauteur et lit pliant
- Jusqu'à 8 couchages
- Toit relevable en option




La Style combine harmonieusement un décor chêne marié à un délicat vert sauge et un sol aspect béton. Outre le charme moderne d'inspiration scandinave qu'elle dégage, cette caravane polyvalente peut accueillir jusqu'à sept personnes (uniquement dans l'implantation 500 K Style Lift grâce à un lit de pavillon) et offre suffisamment d'espace pour cuisiner, jouer et se détendre.

Des tissus avec finition Easy-Clean (très faciles à nettoyer et très résistants) et des tissus issus de bouteilles en plastique recyclées soulignent la singularité de la Style.



COUPS DE CŒUR

- Design extérieur minimaliste pour une originalité incomparable
- Partie avant au design familial
- Parois latérales martelées
- Toit relevable en option
- Design intérieur moderne style scandinave
- Univers de couleurs calme avec éléments coloris noir mat
- Espace à vivre spacieux
- Écran tactile LED dans la cuisine
- Réfrigérateur à compression
- Éclairage indirect dans le panneau à l'arrière du lit
- Stores 100 % lin
- Coussins en bouteilles PET recyclées avec fonction easy clean
- Conception unique de l'espace avec couchages innovants : le lit pliant qui se déploie et se replie sans efforts selon les besoins (400 F) ou le lit de pavillon de série dans la Style Lift (500 K)
- Des solutions intégrées flexibles, comme le lavabo escamotable, permettent de créer de la place (440 D)



ÉQUIPEMENTS ET DONNÉES TECHNIQUES DE LA STYLE



SÉLECTION DES TISSUS

Dunit

Fenit



Le style Japandi au décor taupe crée une ambiance harmonieuse en associant habilement des lignes tendues à des éléments ronds. Le soir, vous plongez dans l'agréable atmosphère du crépuscule avant de vous réveiller le lendemain matin, détendu, avec un lever de soleil.

La Tandero se décline en cinq implantations, dont une avec des lits enfants. Son grand coin salon et ses quatre couchages possibles en lits simples et doubles permettent d'accueillir comme il se doit des invités.

Les stores en fibres naturelles et les placards ouverts associés au design sans poignées (mais avec traitement anti-empreintes et système Softclose) sont autant de vecteurs du mélange affirmé des formes et des matières. L'ambiance mêlant des teintes pierre et sable confèrent à la Tandero une atmosphère apaisante que chacun peut agrémenter à son goût, avec ses propres décorations.

ÉQUIPEMENTS ET
DONNÉES TECHNIQUES
DE LA TANDERO



UN CARACTÈRE AFFIRMÉ : LA LMC TANDERO

- 5 implantations
- Implantations avec lits simples, doubles et lits pour enfants
- Jusqu'à 8 couchages
- Toit relevable en option



COUPS DE CŒUR

- Design extérieur minimaliste pour une originalité incomparable
- Partie avant au design familial
- Parois latérales martelées
- Toit relevable en option
- Design intérieur moderne style Japandi (raffinement scandinave allié à des éléments arrondis au style japonais)
- Grâce aux couleurs discrètes, il est possible de personnaliser l'intérieur avec les couleurs de son choix
- Panneau à l'arrière du lit avec coucher de soleil
- Écran tactile LED dans la cuisine
- Réfrigérateur à compression
- Salle d'eau moderne avec lavabo intégré et porte-serviettes sous le meuble suspendu
- Stores 100 % lin
- Vaste éclairage indirect (fourni)
- Ingénieux et pratique : le nouveau lavabo de la salle d'eau offre plus de confort et une meilleure liberté de mouvement
- La version familiale de l'implantation 500 K de la Tandero peut accueillir pour la nuit jusqu'à 5 personnes grâce aux 3 lits superposés à l'arrière (en option)
- Appréciez les nombreux détails élégants tels que le miroir rond situé dans l'entrée (selon le modèle)
- Le sac rond de rangement en feutre peut être détaché du mur et servir de sac
- Grâce aux divers espaces de rangement et aux prises USB, l'espace couchage gagne en confort

SÉLECTION DES TISSUS

Dolerit



Runit





DU CARACTÈRE ET DU CONFORT EN POINT DE MIRE : LA LMC VIDERO

- 5 implantations
- Implantations avec lits simples, doubles et lits pour enfants
- Jusqu'à 8 couchages
- Toit relevable en option

ÉQUIPEMENTS ET DONNÉES TECHNIQUES DE LA VIDERO



510 E



580 K



580 D

Avec ses montants avant et arrière étonnants et sa barre d'aide à la manoeuvre noir mat, la Videro se distingue extérieurement des autres caravanes LMC. Le vaste équipement de série donne plus de confort. La fibre de verre tout autour, les baies avec stores en lin, la porte moustiquaire, les jantes en aluminium et les barres d'appui pour charges lourdes pour plus de stabilité sont quelques exemples d'équipements extérieurs disponible de série. À l'intérieur, l'équipement se démarque véritablement. On y découvre un style Japandi, complété par un mobilier de qualité. Le confort y est de mise : une LMC Home Box de série ainsi que de confortables coussins de dossier, des lits de qualité supérieure, une crédence tendance dans la cuisine, une cuisinière mixte avec une plaque électrique et un éclairage indirect incluant un simulateur d'aube font partie intégrante de l'équipement de série.



510 E



510 E



COUPS DE CŒUR

- Gamme confort
- Extérieur avec colonnes avant et arrière intégrées
- Jantes en aluminium
- Toit relevable en option
- Résistant à l'hiver grâce au chauffage Combi 6
- Accès aisé grâce à la large porte
- Design intérieur moderne style Japandi (raffinement scandinave allié à des éléments arrondis au style japonais)
- Grâce aux couleurs discrètes, il est possible de personnaliser l'intérieur avec les couleurs de son choix
- Écran tactile LED dans la cuisine
- Réfrigérateur à compression
- Panneau à l'arrière du lit avec coucher de soleil
- Salle d'eau moderne avec lavabo et porte-serviettes sous le meuble suspendu et grand miroir
- Stores 100 % lin
- Coussins en bouteilles PET recyclées couleurs ocres
- Vaste éclairage indirect
- Assise confortable grâce aux coussins dos séparés (450 D)
- Plus d'espace de rangement grâce aux grands meubles de pavillon
- Meubles de pavillon avec portes rabattables et encoche décorative pour un toucher incomparable
- La salle d'eau spacieuse offre un grand confort pour se rafraîchir grâce aussi au grand miroir
- Le sac rond de rangement en feutre peut être détaché du mur et servir de sac

SÉLECTION DES TISSUS

Dravit



Selenit





L'Exquise VIP est synonyme de luxe : les stores, la cuisinière avec four, les sommiers avec tête réglable, les jantes en aluminium, l'équipement et le mobilier de qualité supérieure ne sont que quelques exemples. Avec 2,53 m^{b)} de largeur et jusqu'à 9,57 m^{b)} de longueur (selon l'implantation), impossible de se sentir à l'étroit dans la VIP.

Allié aux vitrines éclairées, l'éclairage indirect crée une atmosphère de bien-être qui invite à voyager dans le luxe et le confort.

Dormez la tête dans les nuages grâce aux couchages douillets dont les têtes sont réglables en hauteur. Les sommiers à lattes sont également réglables. La vaste salle d'eau de la VIP séduit avec son grand espace toilettes et son beau meuble de rangement aspect bois. Le lanterneau avec store combiné laisse entrer beaucoup de lumière. Profitez de la journée dans une atmosphère de luxe.



LE STYLE ALLIÉ A L'ÉLÉGANCE : LA LMC EXQUISITE VIP

- 4 implantations
- Implantations lit double
- Jusqu'à 5 couchages



ÉQUIPEMENTS ET
DONNÉES TECHNIQUES
DE L'EXQUISITE VIP



COUPS DE CŒUR

- Haut de gamme
- Parois latérales avec tôle légèrement martelée
- Jantes en aluminium
- Baguettes toit noires
- Sensation d'espace généreux
- Rabats ultra brillants
- Tiroirs avec retour automatique et soft close
- Cuisinière avec four
- Écran tactile LED dans la cuisine
- Grand réfrigérateur de série
- Éclairage indirect à intensité réglable pour une ambiance chaleureuse
- Cuir vegan
- Sommier avec tête réglable
- Matelas mousse à froid dans les lits fixes
- Portes coulissantes en bois pour séparer les pièces

SÉLECTION DES TISSUS

Swan





PRENDRE LA ROUTE
VERS LES DESTINATIONS
QUI VOUS ATTIRENT

PARTIR EN VOYAGE SUR UN COUP DE TÊTE

Un camping-car LMC, c'est partir sur les routes en toute autonomie et sécurité. Pour une excursion d'une journée ou pour des vacances de plusieurs semaines. Votre chez-vous vous suit partout. Roulez vers d'autres lieux et endroits au gré de vos envies. En camping-car, vous êtes votre propre patron, vous n'êtes pas tenus de récupérer vos clés ou de petit-déjeuner à une heure fixe et n'avez pas à vous encombrer de vos bagages. Animaux de compagnie bienvenus, équipement sportif transportable à souhait et nuits dans son propre lit. Découvrez nos gammes Cruiser et Tourer – les compagnons fidèles de vos déplacements. Pour de belles vacances qui vous rendront heureux.

NOS GAMMES

Tourer, Tourer Lift et capucine Tourer :
Cruiser:

la gamme d'accès pour les couples et les familles – particulièrement léger et plat
gamme supérieure axée sur les couples –
confort et flexibilité, également disponible en van

ÉQUIPEMENT OPTIONNEL POUR CAMPING-CAR

- Notre toit relevable crée un espace supplémentaire (selon le modèle). Les enfants et les adultes l'adorent.
- Le store extérieur en option protège du soleil et crée un espace supplémentaire.
- Les baies à cadre affleurant sont silencieuses (moins de bruit dû au vent) et plus sûres que les baies classiques. En outre, elles sont plus élégantes.
- La construction de la gamme Tourer est axée sur la construction légère et la faible hauteur du véhicule.

made in
GERMANY

VOUS TROUVEREZ ICI DE
PLUS AMPLES INFORMATIONS
SUR NOS CAMPING-CARS





PRÊTS POUR TOUS LES VOYAGES : LES MODÈLES TOURER LMC

- 11 implantations
- Implantations lits jumeaux et lits centraux, modèles avec lit pavillon ou capucine
- 2 modèles de châssis
- Jusqu'à 6 couchages
- Toit relevable en option (sauf modèles Lift ou capucine)

ÉQUIPEMENTS ET DONNÉES TECHNIQUES DE LA SÉRIE TOURER



La gamme se décline en onze variantes dont six en Tourer Lift avec lit pavillon pratique. Clarté et modernité fondues dans un design linéaire caractérisent l'intérieur. Le mobilier en chêne clair est rehaussé de touches coloris blanc mat et taupe. Les implantations Ford H 664 G et H 634 séduisent par leur forme dynamique et leur chauffage diesel de série.

La transition fluide entre la cabine et l'espace de vie, typique de LMC, la large porte cellule, le chauffage diesel de série (H 664 G) ainsi que le tabouret pliant rétractable répondent parfaitement aux attentes en termes de confort et rendent le véhicule agréable à vivre. Dans les Tourer, les dînettes composées des sièges conducteur et passager rotatifs et d'une banquette deux places rembourrée ergonomique peuvent, selon le modèle, proposer une place supplémentaire.



COUPS DE CŒUR TOURER ET TOURER LIFT

- Pleins feux sur la construction légère
- Isolés pour l'hiver
- Sensation d'espace remarquable
- Design moderne et intemporel avec des couleurs discrètes permettant la personnalisation
- Meubles sans poignées
- Décor taupe avec surfaces anti-traces de doigts
- Le couvercle de l'évier peut se ranger dans le support de la porte du placard
- Grand réfrigérateur à compression
- Matelas mousse à froid
- Coussin supplémentaire pour lit d'appoint (pas pour les modèles Lift)
- Salle d'eau moderne avec lavabo intégré
- Éclairage indirect des meubles de pavillon et du lit (Tourer)
- La disposition de la salle de bains offre à chacun suffisamment d'espace
- Petite surface devient grande : les lits simples à fonction lit gigogne s'assemblent en un tour de main pour obtenir un lit double
- L'ordre doit régner : aucun problème avec la penderie extra large et illuminée
- Le lit pavillon électrique du Tourer Lift disparaît dans le plafond
- Des stores combinés dans la zone de couchage garantissent l'intimité souhaitée
- Lavabo coulissant pour gagner de la place et pour utiliser les toilettes plus à son aise (en fonction de l'implantation)

SÉLECTION DES TISSUS

Mercury



Moon



La capucine Tourer A 690 G est conçue pour les familles. Elle permet d'accueillir et de coucher jusqu'à six personnes. Avec sa construction légère et un PTAC de 3,5 tonnes, il est le véhicule idéal pour les jeunes familles avec un permis B. Efficacité et confort vont ici de pair. La capucine permet de disposer, à l'intérieur, d'une surface de couchage confortable et spacieuse pour deux personnes au-dessus de la cabine.

Le point fort du Tourer A 690 G est le rapport qualité-prix. L'équipement de série est sans pareil : la fibre de verre tout autour, la caméra de recul et la soute garage avec capacité de charge élevée sont quelques exemples des détails qui font toute la différence. Les tissus de qualité supérieure en PET 100 % recyclé avec fonction easy clean rendent le design intérieur épuré ; ils sont écologiques, mais aussi faciles d'entretien et résistants.



VOYAGER EN BONNE COMPAGNIE : LA CAPUCINE LMC TOURER



ÉQUIPEMENTS ET
DONNÉES TECHNIQUES
DE LA SÉRIE TOURER



COUPS DE CŒUR CAPUCINE TOURER

- Pleins feux sur la construction légère
- Isolée pour l'hiver
- Sensation d'espace remarquable
- Design sans poignées
- Décor taupe avec surfaces anti-traces de doigts
- Homologué pour six personnes pour un PTAC de 3,5 t, peut être conduit avec un permis B
- La capucine permet de dormir confortablement dans un couchage de 213x140 cm
- Le revêtement entièrement en fibre de verre protège et augmente la durée de vie (toit, plancher, partie avant, partie arrière et parois latérales)
- Six places assises ou six places avec ceinture de sécurité homologuées
- La salle d'eau spacieuse accueille une douche et des toilettes séparées
- La construction légère LMC avec ses dimensions compactes et l'homologation pour six personnes font toute la particularité de ce véhicule de 3,5 tonnes
- Le chauffage diesel de série Truma Combi 4D permet une utilisation tout au long de l'année
- Le réfrigérateur à compression de 131 litres ne faillit pas quand les températures montent
- Capacité de charge élevée de la soute garage (250 kg) et bonne sécurisation du chargement grâce aux rails d'ancrage
- Sièges de la cabine de conduite pivotants
- Éclairage dans la soute garage et prise 230 V

SÉLECTION DES TISSUS

Rhyolith



POLYVALENT ET TOUJOURS LÀ POUR VOUS : **LE LMC CRUISER**

- 2 implantations
- Implantations lits jumeaux
- Châssis Fiat
- Jusqu'à 5 couchages
- Toit relevable en option



T 662 G

Notre spacieux Cruiser accueille jusqu'à quatre personnes. La dînette en L peut, par une rapide manipulation, faire apparaître comme par enchantement un couchage supplémentaire.


Le camping-car au décor chêne élégant comblera les adeptes de vacances actives comme les gourmets ambulants. Le Cruiser existe avec une structure partiellement intégrée classique et en modèle plus étroit.

Outre les toilettes pivotantes très pratiques, qui peuvent être tournées pour prendre une douche, la spacieuse salle d'eau du Cruiser offre un confort de haut niveau et une grande liberté de mouvement. Un étendoir à linge relevable au-dessus des toilettes ou dans la douche permet d'avoir un coin apte à accueillir du linge mouillé.

De nombreuses solutions de rangement telles que le compartiment de stockage dans le plancher ou le coffre sous la banquette vous permettent de ranger une partie de vos affaires dans le salon.



T 662 G



T 662 G



T 662 G



ÉQUIPEMENTS ET
DONNÉES TECHNIQUES
DE LA SÉRIE CRUISER



T 662 G



COUPS DE CŒUR

- Contour des parois arrondi et aérodynamique
- Faible largeur
- Isolé pour l'hiver
- Design intérieur chaleureux et de qualité supérieure
- Design sans poignées
- Matelas mousse à froid
- Lits avec vérins à gaz
- Coussin supplémentaire pour lit d'appoint
- Toit panoramique au-dessus de la cabine
- Baies à cadre affleurant
- Éclairage d'ambiance à intensité réglable
- Réservoirs d'eau propre et des eaux usées chauffés et isolés
- Pré-équipement antenne satellite, climatisation, panneau solaire avec renforts de toit
- Que vous optiez pour la configuration lits jumeaux ou grand lit central, les matelas mousse à froid vous permettront de recharger vos batteries pour le lendemain
- L'éclairage indirect au-dessus des meubles de pavillon crée une ambiance chaleureuse et douillette
- Possibilité de recharge partout où en vous avez besoin avec les prises USB nomades dans les rails lumineux de la dînette et dans le coin couchage
- Les toilettes pivotantes incarnent à elles seules l'utilisation intelligente de l'espace dans la salle d'eau

SÉLECTION DES TISSUS

Deep Stone



Light Stone





SAVOURER LA LIBERTÉ
DANS TOUTE
SA SPLENDEUR

LE CAMPER VAN, OU LE CAMPING-CAR « PETIT FORMAT »

Les camper vans LMC ont un mot d'ordre : répondre présents dans le cadre d'une utilisation quotidienne. L'Innovan est suffisamment maniable pour faire un saut en ville tout en étant assez spacieux pour vous permettre de voyager confortablement et en autonomie. Les adeptes des vacances « actives » ayant l'esprit d'aventure sont les premiers à apprécier sa taille compacte (au moins 5,40 m^{b)} de long) lors de virées urbaines ou lors de leurs excursions en pleine nature. Trajet organisé sur le moment ou périple prévu de A à Z : tout est possible avec la « van life ».


Notre gamme Innovan comprend cinq implantations sur base Ford et cinq implantations sur base Fiat. Faites l'expérience d'un sentiment de liberté absolu avec le LMC Innovan, le véhicule le plus compact de la gamme LMC !

ÉQUIPEMENT OPTIONNEL CAMPER VANS

- Avec le toit relevable exclusif de notre Innovan (selon le modèle), vous avez une vue quasiment panoramique.
- Il est possible d'installer un lit dans la dinette pour accueillir un invité supplémentaire pour la nuit.
- Équipez votre Innovan sur base Fiat avec notre système Backrack+ pour créer un espace de rangement à l'extérieur.

made in
GERMANY

VOUS TROUVEREZ ICI DE
PLUS AMPLES INFORMATIONS
SUR NOS CAMPER VANS



L'INTEMPORALITÉ APPLIQUÉE AU VOYAGE : LMC INNOVAN

- 5 implantations
- Implantations lits jumeaux et doubles
- 2 modèles de châssis
- Jusqu'à 5 couchages
- Toit relevable en option



ÉQUIPEMENTS ET
DONNÉES TECHNIQUES
DES INNOVAN



L'Innovan affiche son style et correspond au vôtre : aventurier, sportif, polyvalent, personnalisable, toujours prêt à partir.. L'intérieur, moderne, se présente dans un décor bois aspect chêne avec un mobilier couleur taupe afin de plonger ses occupants dans un havre de sérénité.

Avec ses cinq variantes d'implantation sur base Fiat et Ford, il offre de deux à cinq places de couchage avec un lit double, des lits jumeaux ou encore un toit relevable. Les enfants apprécient tout particulièrement ce « grand nid douillet » sur le toit, ainsi que sa vue panoramique (selon l'implantation).

Le nouvel Innovan 592 séduit par sa longueur de 5,98 m^{b)}, ses lits jumeaux et son concept de cuisine et de salle d'eau incluant des toilettes pivotantes et un lavabo rabattable.



COUPS DE CŒUR

- Isolé pour l'hiver
- Décor taupe avec surfaces anti-traces de doigts
- Design sans poignées
- Lit arrière avec sommier partiel (selon le modèle)
- Porte pliante dans la salle d'eau pour gagner de la place dans l'entrée
- Toit panoramique de série
- Batterie auxiliaire AGM performante et sans entretien (95 Ah) avec chargeur (18 A)
- Deux portes arrière avec baie
- Des meubles de rangement supplémentaires ainsi que des étagères ouvertes au-dessus du lit permettent de ranger tout ce dont vous avez besoin en vacances
- Les modèles Ford sont suffisamment hauts pour accueillir des personnes de grande taille
- Dix centimètres supplémentaires grâce à l'extension du couchage dans le Ford : la longueur du couchage atteint ainsi 2,02 m
- Solutions flexibles pour la cuisine avec plan de travail coulissant qui peut être retiré pour cuisiner en tout confort (592)
- Le réfrigérateur à compression faible consommation (jusqu'à 69 litres) offre un accès facile et s'ouvre des deux côtés
- Dans la cuisine, l'ordre règne grâce aux rails d'accrochage avec crochets et supports à épices
- Siège conducteur sportif style « captain chair » pour un voyage en tout confort, même sur les longs trajets

SÉLECTION DES TISSUS

Granit



Natura



ÉVADEZ-VOUS
AVEC LMC !



made in
GERMANY

LMC CARAVAN GMBH & CO. KG Rudolf-Diesel-Straße 4 D-48336 Sassenberg
P +49 (0) 2583 / 27-0 E info@lmc-caravan.de H www.lmc-caravan.com/fr
Münster (Westf.): HRB 9914 USt-IdNr. 126 733 941 PDG : Bodo Diller, Timò Ecke



Ce produit imprimé à été marqué avec l'Ange Bleu.

QUALITÉ. CONFIANCE. SÉRÉNITÉ. **LMC**