



# Données techniques

Breezer A | Breezer V | Cruiser Premium | Explorer Premium

# LLT – Innovation en faveur de la durabilité



Des dégâts suite à une infiltration d'eau, à la grêle comptent parmi les plus grands risques pour votre véhicule de loisirs. Des réparations imprévues et un plaisir quelque peu gâché pendant vos vacances en sont la conséquence. Les technologies de carrosserie traditionnelles de nombreux autres fabricants ne vous offrent pas assez de protection contre ces risques. Et pourtant, ce sont précisément sur ces critères de longévité et d'absence de soucis sur lesquels une attention toute particulière devrait être portée lors du choix d'une camping car. Chez LMC, nous avons pour cette raison développé la technologie Long Life, laquelle vous offre en premier lieu les propriétés suivantes : longévité d'utilisation de la camping car et garantie de 12 ans pour l'étanchéité de la carrosserie.

**Garantie de 12 ans pour l'étanchéité de la carrosserie\***

## Protection complète équipée de série.

### Construction traditionnelle

Construction du toit en aluminium

Dessous de caisse en contreplaqué revêtu

Cadre en bois dans le toit, les côtés et le plancher

Isolation au polystyrène expansé

### Standard LMC

#### Équipement de série pour toutes les séries de camping cars

Protection contre la grêle et résistance aux intempéries grâce au revêtement du toit en plastique renforcé de fibres de verre

Dessous de caisse à plastique renforcé de fibres de verre pour faire face à d'extrêmes conditions

Entretoises PU extrêmement robustes pour stabilité et résistance à la torsion

Noyau isolant de haute performance en mousse XPS et résistant à l'humidité







# Long Life Technologie

Sassenberg

## Qu'est-ce que LLT ?

La technologie Long Life de LMC est considérée être la technologie la plus innovatrice pour les carrosseries dans le secteur des véhicules de loisirs. Cette technologie est le résultat du développement conséquent des matériaux dans le corps du véhicule

et elle perfectionne ainsi les standards en matière de longévité, sécurité et durabilité. De nombreux clients satisfaits ont déjà recours aux avantages particuliers de la technologie Long Life.

## Carrosserie et isolation

Contrairement aux carrosseries traditionnelles de nombreux autres fabricants, LMC ne mise pas, pour le corps, sur une charpente en bois et polystyrène expansé. Un noyau isolant spécial en mousse XPS, au nom de JACKODUR®, est utilisé pour l'isolation de nos caravanes. Le matériau normalement utilisé pour l'isolation de bâtiments offre des propriétés isolantes correspondant au tout récent niveau technique et il favorise donc de manière efficace l'économie énergétique dans le véhicule. Des entretoises en polyuréthane extrêmement robustes dans la charpente des parois extérieures garantissent stabilité et résistance à la torsion. Ces barrettes PU sont, tout comme le matériau JACKODUR® isolant, entièrement résistantes à l'eau. Des dégâts dus à une infiltration d'humidité sont exclues grâce à cette construction de la carrosserie.

## Aperçu de vos avantages :

- Pas de dégât grâce aux matériaux résistants à l'humidité
- Faible consommation d'énergie grâce à la carrosserie à isolation optimale
- En hiver, l'air chaud reste dans le véhicule et en été, la chaleur reste, de manière efficace, à l'extérieur du véhicule
- Fabrication favorable

## Protection au plastique renforcé de fibres de verre

Le temps n'est pas toujours au beau fixe pour nous – des dégâts dus à la grêle sont un sujet de grande importance. La technologie de carrosserie LLT vous permet cependant de faire face à ce problème avec sérénité. Notre solution pour des dégâts dus aux intempéries est le plastique renforcé de fibres de verre, abréviation PRV. Le PRV est un composite de plastique et de fibres robuste et résistant, en résine époxyde et polyamide. Les avantages du matériau sont sa résistance élevée aux chocs, même en cas d'efforts très violents. La technologie de carrosserie LLT utilise le plastique renforcé de fibres de verre à deux endroits : sur le toit, il protège votre véhicule de manière efficace contre la grêle. Grâce à la plaque de dessous de caisse également fabriquée en PRV, des conditions de route très rudes ainsi que la projection de gravillons ne présentent aucun problème.

## Aperçu de vos avantages :

- Protection optimale contre la grêle et la projection de gravillons
- Résistance à la corrosion
- De nombreuses assurances offrent des réductions pour des véhicules équipés d'une protection PRV
- Résistance aux UV et aux intempéries ; le plastique renforcé de fibres de verre conserve sa forme et sa couleur

## Technique de collage

LMC est le seul fabricant à offrir une paroi intérieure, une couche isolante et une enveloppe extérieure du véhicule collées par un procédé de collage particulier pour former une unité robuste. La colle PU spécialement développée pour LMC possède les mêmes propriétés de qualité élevée que le matériau porteur et elle est appliquée dans des conditions sévèrement contrôlées. Ainsi, nous garantissons non seulement une capacité de charge maximale, mais aussi la résistance continue contre l'humidité dans la carrosserie.

## Aperçu de vos avantages :

- Collage précis de haute qualité
- Capacité de charge élevée
- Résistance contre l'humidité

**\*Garantie de 12 ans pour l'étanchéité de la carrosserie\* - LMC est synonyme de qualité et de grande longévité des camping cars équipés de technologie Long Life. Nous vous le garantissons pour votre satisfaction et une entière sécurité au cours des voyages.**

# LMCiBus

CONNECT ■ ■ ■

EXCLUSIF

## SEULEMENT CHEZ LMC


LMC iBus CONNECT – L'innovation au service de solutions intelligentes et pratiques.

Gérez votre véhicule confortablement à partir de votre Smartphone à l'aide d'une application dédiée. Que vous soyez à proximité par Bluetooth ou à distance par SMS, vous disposerez de toutes les fonctionnalités.

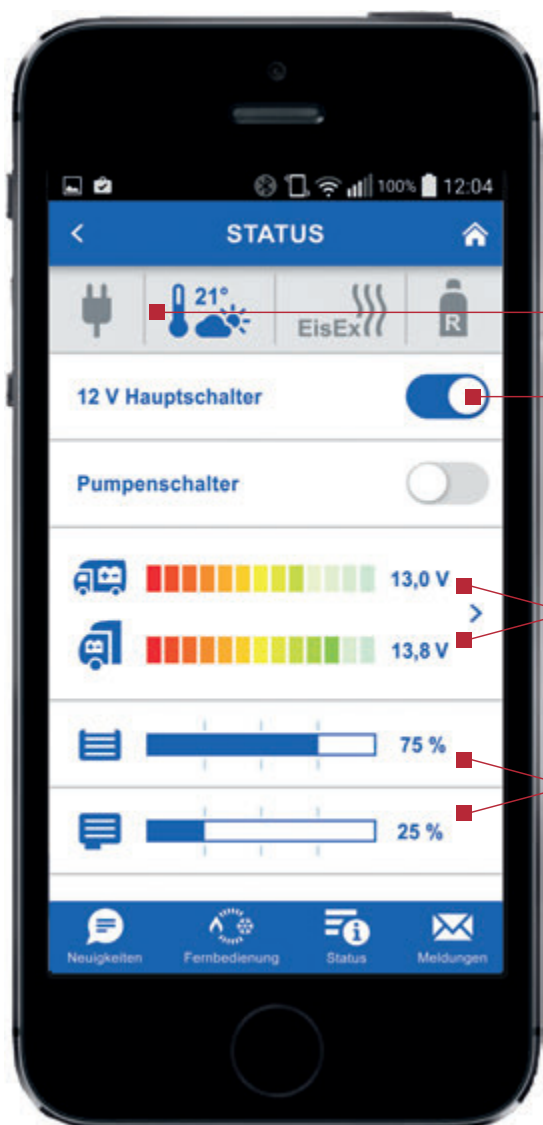
**Profitez de cette nouvelle façon de voyager.  
En exclusivité chez LMC.**



Vous en saurez plus sur :



## VOS PARAMETRES EN UN SEUL COUP D'ŒIL



Vous pourrez gérer la température intérieure de votre véhicule à distance à partir de votre Smartphone.

En quittant votre véhicule, il vous suffira de faire glisser le curseur de l'interrupteur principal vers la gauche pour couper l'éclairage. Le réfrigérateur et l'appareil de chauffage resteront bien entendu sous tension en votre absence.

Vous pourrez également vérifier la tension de votre batterie moteur ou encore consulter le bilan de charge ainsi que la capacité restante de votre batterie de cellule.

Il sera également très aisé de consulter l'état de remplissage de vos réservoirs.

# BREEZER ALKOVEN







## **EXTÉRIEUR SOLIDE, INTÉRIEUR CONFORTABLE**

Sa forme distinctive se repère de loin : Sous la structure bombée au-dessus de la cabine, il y a un lit permanent qui peut être utilisé à tout moment sans avoir besoin d'aménager le coin salon.

L'intérieur est confortable et pratique. Le décor de bois brun Acuto est soutenu par la palissandre plus sombre qui donne une ambiance cossu. Le sol, avec son aspect de bois noyer, apporte un aspect chaleureux et confortable à l'espace de vie. Ceux-ci se conjuguent parfaitement avec les cinq coloris de tissus que nous vous proposons.

Ce camping-car possède trois espaces distincts : à l'avant de la cabine conducteur un lit en alcôve et son séjour avec une dînette centrale, puis un coin cuisine et une salle d'eau, et enfin à l'arrière un espace nuit dans le prolongement.

La hauteur de la structure fait apparaître un espace intérieur grand et aéré. En parallèle, grâce à une construction compacte tous les accessoires sont à portée de main. Ce camping-car résolument pratique peut accueillir de quatre à six passagers, donc toute la famille y trouvera aisément sa place.

Par ailleurs, tous les camping-cars LMC sont équipés de la LLT Long Life Technologie. Cette technologie vous fait bénéficier d'une garantie d'étanchéité de 12 ans. La LLT est considérée comme une technologie de construction innovante sur le marché des véhicules de loisirs et est synonyme de qualité pour la longévité, la sécurité et le maintien de la valeur des camping-cars LMC.

\* Long Life Technologie sur les camping-cars LMC : LMC vous offre une garantie d'étanchéité de douze ans de la carrosserie sur tous les camping-cars. Cela est valable dans la limite de 120 000 kilomètres et sous réserve d'un contrôle annuel payant auprès d'un distributeur agréé LMC.



# BREEZER ALKOVEN

## EQUIPEMENT DE SÉRIE

### CHÂSSIS

ABS  
ASR + ESP avec Traction+  
Accoudoir pour siège conducteur et passager  
Airbag conducteur  
Enjoliveur passage de roue  
FIAT Ducato 35 avec Châssis surbaissé  
Feux diurnes halogène  
Kit anti-crevaisson  
Lève-vitres électrique  
Norme / catégorie de pollution S4 (EURO 6)  
Peinture cabine blanc  
Phares halogènes  
Pneus 16"  
Réservoir carburant 60 ltr.  
Siège conducteur / passager réglable en hauteur  
Siège pivotant cabine de conduite (selon implantation)  
Verrouillage centralisé pour portes conducteur et passager (avec télécommande)  
Volant à hauteur réglable

### CARROSSERIE / HABITATION

Baie ouvrante avec store combiné multifonctions LMC et système protection contre les regards extérieurs  
Baie ouvrante avec store combiné multifonctions et système protection  
Ceintures trois points dans dînette centrale (selon implantation)  
Châssis surbaissé pour charge supplémentaire 250 kg  
Dans un becquet de toit intégré Caméra de recul sans moniteur  
Dossiers pour l'hiver  
Détecteur de fumée  
Éclairage auvent sur la porte de la cabine  
Éclairage dans la penderie (selon implantation)  
Éclairage plafond (réglable)  
Habillage intérieur de la soute arrière en tapis haute qualité  
Lanterneaux transparents avec éclairage et store intégrés  
Lit capucine relevable  
Lits fixes avec matelas en mousse haute densité  
Matelas en mousse haute densité pour Capucine  
Paroi arrière en GFK  
Porte d'entrée avec des fenêtres et verrouillage centralisé 58 cm (selon implantation)  
Porte garage soute arrière / portillon côté passager  
Revêtement en caoutchouc dur dans la soute arrière (selon implantation)  
Toit accessible  
Troisième feu stop  
Verrouillage centralisé de la porte cellule  
Voiture de couleur en bois avec décor de côté optique de bois de rose

### LLT - LONG LIFE TECHNOLOGIE

Garantie de 12 ans pour l'étanchéité de la carrosserie (4)  
Ossature en PU extra dur et isolation XPS  
Produit hautement isolant  
Sous plancher en polyester renforcé (GFK)  
Toit, bas de caisse et la paroi arrière en GFK

### CUISINE

Cuisinière à trois feux avec allumage piezo-électrique et recouvrement  
Evier inox avec protection en verre  
Grande Tiroirs auto-coulissants avec arrêt Soft-Stop (selon implantation)  
Réfrigérateur 141 ltr. (selon implantation)  
Table de cuisson haute qualité  
Tiroirs auto-coulissants avec arrêt Soft-Stop

### CHAUFFAGE

Air pulsé 12 V  
Capucine chauffé  
Chauffage air chaud Combi 6 avec le panneau de commande CP plus

### ALIMENTATION EN EAU / CABINET DE TOILETTE

Alimentation centrale et de l'unité d'élimination  
Cabinet de toilette avec cabine de douche séparée et équipement douche (1)  
Cassette WC électrique  
Chauffe-eau 10 ltr., intégré dans le système de chauffage  
Mitigeur à eau chaude  
Pompe à eau haute pression  
Réservoir eau propre avec tubulure de remplissage 50/102 ltr.  
Réservoir eaux usées 95 ltr.  
Réservoirs d'eaux propres et eaux usées chauffants et isolés

### ALIMENTATION GAZ / ÉLECTRIQUE

Alimentation électrique 12 V  
Alimentation électrique 230 V avec commutateur RCD et chargeur  
Alimentation électrique paroi latérale  
Batterie d'alimentation séparée 95 Ah  
Coffre à bouteilles de gaz (pour 2 x 11 kg)  
Panneau de commande multifonctions  
Pré-câblage emplacement TV (2 x prise 12 V, 1 x jack AV)  
iNet Box  
Éclairage intérieur à LED

# BREEZER ALKOVEN



664 G



694 G

## CARACTÉRISTIQUES TECHNIQUES

				Sur demande	Sur demande
<b>Châssis variante</b>					
Peinture cabine blanc / autocollants de série				■	■
Peinture cabine métallique argent / autocollants adaptés					
<b>Châssis variantes du moteur</b>	<b>N° cde</b>	<b>kW / CV</b>	<b>kg</b>		
Ducato 35 2,3 ltr. MJT- zGG 3.500 kg	7281	96 / 130	0	■	■
Ducato 35 2,3 ltr. MJT, zGG 3.500 kg	7282	109 / 150	0		
Ducato 35 2,3 ltr. MJT, zGG 3.500 kg	7283	130 / 180	0		
Ducato 40 2-3 ltr. MJT- zGG 4.000 kg	7284	96 / 130	20		
Ducato 40 2,3 ltr. MJT, zGG 4.000 kg	7285	109 / 150	20		
Ducato 40 2,3 ltr. MJT, zGG 4.000 kg	7286	130 / 180	40		
Châssis FIAT surbaissé				■	■
<b>Données techniques</b>		<b>Dimensions</b>			
Longueur totale		mm		6461	6960
Largeur totale		mm		2320	2320
Largeur intérieure		mm		2180	2180
Hauteur totale		mm		3120	3120
Hauteur intérieure max / sous le lit déroulant		mm		1980	1980
Empattement		mm		4035	4035
Dimensions des pneus				225 / 75 R 16 C	225 / 75 R 16 C
Renforcement toit (env.)	mm			30	30
Renforcement paroi latérale (env.)	mm			30	30
Renforcement plancher (env.)	mm			40	40
Places assises autorisées (voyage) *				4 / 6	4 / 6
Poids tractable techniquement autorisé en 3.500 kg	kg			2000	2000
Poids tractable techniquement autorisé en 3.850 kg	kg			1900	1900
Poids tractable techniquement autorisé en 4.000 kg	kg			1850	1850
Poids tractable techniquement autorisé en 4.000 kg	kg			1800	1800
Poids tractable techniquement autorisé en 4.400 kg	kg			1750	1750
P.T.A.C (équipement de série)	kg			3500	3500
Augmentation PTAC maximum	kg			4400	4400
Poids à vide (env.)	kg			2686	2730
Poids total en ordre de marche (équipement de série) (env.)**	kg			2907	2951
Charge utile pour équipement de série	kg			593	549
Charge utile pour augmentation de PTAC maxi (ca.)***	kg			1493	1449
Porte de soute coté passager	mm			705 x 1100	805 x 1100
<b>Dimensions lit/ couchage</b>					
Dimensions couchages		Quantité		4 / 6	4 / 6
Capucine	mm			200 x 142	200 x 142
Dînette centrale	mm			184 x 105	184 x 105
Lits simples partie arrière côté conducteur	mm			-	-
Lits simples partie arrière côté passager	mm			-	-
Transformation lits simples arrières en lit double	mm			-	-
Lit double arrière	mm			-	208 x 134
Lits superposés arrière	-			213 x 85 / 84	-



## 714 G

**Sur demande**

■
■
■
7360
2320
2180
3120
1980
4035
225 / 75 R 16 C
30
30
40
4 / 5
2000
1900
1850
1800
1750
3500
4400
2837
3058
442
1342
805 x 1100
4 / 5
200 x 142
197 x 57
201 x 80
201 x 80
201 / 179 / 201 x 208
-
-



# BREEZER ALKOVEN

## ÉQUIPEMENT SPÉCIAL

				664 G	694 G	714 G
<b>Châssis - Cabine</b>						
Jantes en aluminium 16"	7660	0	Prix	▲	▲	▲
Jantes en aluminium 16" (pour Ducato 40)	8226	0.5		▲	▲	▲
Tableau de bord en aluminium	1414	0		▲	▲	▲
Augmentation PTAC 3,85t / 4,25t (dépend de châssis)	6338	0		▲	▲	▲
Augmentation PTAC 4,4t (dépend de châssis)	9233	0		▲	▲	▲
Rétroviseur extérieur électrique	004	1.5		▲	▲	▲
Boîte de vitesse automatique (2)	011	17		▲	▲	▲
Airbag passager	013	2.5		▲	▲	▲
Système de store cabine	434	5		▲	▲	▲
Tableau de bord High level chromé	7469	0		▲	▲	▲
Climatisation automatique	4011	13		▲	▲	▲
Tissus cabine Comfort	7532	2		▲	▲	▲
Réservoir carburant 120 ltr.	1316	52		▲	▲	▲
Réservoir carburant 90 ltr.	1332	24		▲	▲	▲
Volant et pommeau levier de vitesse en cuir	1385	0		▲	▲	▲
Suspension pneumatique manuelle sans compresseur et commande cabine	1658	10		▲	▲	▲
Volant multi-fonctions avec commandes	1453	0.5		▲	▲	▲
Feux anti-brouillards sur pare-choc avant	7473	0.5		▲	▲	▲
Roue de secours	6343	24		□	▲	▲
Support roue de secours dans la soute garage	6277	0.5		□	▲	▲
Sièges chauffants (3)	6461	2		▲	▲	▲
Skid Plate noir brillant	7474	0.5		▲	▲	▲
Antenne miroir DAB	7471	0.5		▲	▲	▲
Feux de jour LED	7479/1	1		▲	▲	▲
Régulateur de vitesse	012	1		▲	▲	▲
<b>Partie cellule - Habitation</b>						
Fenêtre de capucine supplémentaire côté passager	622	3		▲	▲	▲
Crochet d'attelage pour châssis arrière surbaissé avec E-Satz	273	44		▲	▲	▲
Ceinture de sécurité supplémentaire dans dînette centrale / sens inverse de la marche (selon implantation)	919	4		▲	▲	□
Climatisation de toit (froid et chaud)	7712	33		▲	▲	▲
Porte-vélos pour 2 vélos (impossible avec baie arrière)	937	7		▲	▲	▲
Porte-vélos pour 2 vélos dans la soute (impossible avec roue de secours)	1930	6		□	▲	▲
Porte-vélos pour 3 vélos (impossible avec baie arrière)	938	8		▲	▲	▲
Porte-vélos pour 3 vélos dans la soute (impossible avec roue de secours)	6337	7		□	▲	▲
Porte-vélos pour 4 vélos (impossible avec baie arrière)	815	9		▲	▲	▲
Porte moustiquaire	781	2		▲	▲	▲
HEKI (midi)	6710	13		▲	▲	▲
Vérins arrière	390	8.5		▲	▲	▲
Moniteur pour caméra de recul	337/1	0.5		▲	▲	▲
Système navigation/ DVD incl. DAB +	6355	2.5		▲	▲	▲
Pré-câblage radio avec boîtiers dans séjour et Antenne-Activ et haut-parleurs DAB	985	3		▲	▲	▲
Cadres de fenêtre avec stores multi-fonctions LMC incl. brise-vue	7223	2		▲	▲	▲
Extension coin repas avec rallonge de table	363	2		▲	▲	□
Store auvent 5003 4,00 x 2.50 m (montage paroi)	859/5	45		▲	□	□
Store auvent 5003 4,50 x 2.50 m (montage paroi)	930	50		□	▲	□
Store auvent 8000 5,00 x 2.50 m (montage paroi)	494/1	60		□	□	▲
Espace de rangement dans la soute garage arrière	6276	2.5		□	▲	▲
Penderie tissu suspendu remplaçant la capucine	1572	2		▲	▲	▲
Couvre-lit pour lit double	7049/1	1		□	▲	□
Couvre-lit pour lit simple	7049/2	1		□	□	▲
Tapis surjeté pour cabine avec logo	936	2		▲	▲	▲
Tapis surjeté pour cellule	7708	6		▲	▲	▲
Support TV pour écran plat (jusqu'à 22")	325/1	1.5		▲	▲	▲
Rails d'arrimage avec oeilletons dans la soute garage	6279	2		□	▲	▲
Porte de soute garage arrière supplémentaire côté conducteur	331	4.5		□	▲	▲
<b>Cuisine</b>						
Four à gaz (5)	572	8		▲	▲	▲
Hotte aspirante	344	2		▲	▲	▲

# ÉQUIPEMENT SPÉCIAL

				664 G	694 G	714 G
<b>Chauffage</b>	N° cde	kg	Prix			
Plancher chauffant (impossible avec chauffage eau chaude)	1603	8		▲	▲	▲
Plancher chauffant impossible avec chauffage air pulsé	6268	8		▲	▲	▲
Chauffage eau chaude impossible avec Smartcontrol	761	40		▲	▲	▲
Chauffage air chaud	330	2		▲	▲	▲
Echangeur thermique chauffe-eau	565	10		▲	▲	▲
<b>Alimentation en eau - cabinet de toilette</b>						
Baie ouvrante salle d'eau	1868	3		▲	▲	▲
Porte de douche en remplacement du rideau	1849	4		▲	▲	▲
Callebotis douche en bois	1657	1		▲	▲	▲
<b>Alimentation en gaz électrique</b>						
Batterie 95 AH AGM supplémentaire	1884	30		▲	▲	▲
Duocontrol avec Crashsensor (6)	1577	2		▲	▲	▲
Eis-Ex avec panneau d'affichage (avec DuoControl)	6374	0.5		▲	▲	▲
Prise de gaz extérieure avec robinet d'arrêt (position à définir)	878	2		▲	▲	▲
Pré-câblage Sat, climatisation, panneau solaire avec renfort du toit	6350	4		▲	▲	▲

## Packs

Pack	kg	Référence unique	Prix du pack	économique
<b>Pack avantgarde</b>				
Porte moustiquaire   Tissus cabine Comfort   Vérins arrière   Pré-câblage radio avec boîtiers dans séjour et Antenne-Activ   Pré-câblage Sat, climatisation, panneau solaire avec renfort du toit	16.5			
<b>Pack châssis confort</b>				
Réservoir carburant 90 ltr.   Rétroviseur extérieur électrique   Airbag passager   Climatisation automatique   Volant multi-fonctions avec commandes   Antenne miroir DAB   Régulateur de vitesse	42.5			
<b>Pack design</b>				
Jantes en aluminium 16"   Tableau de bord en aluminium   Tableau de bord High level chromé   Volant et pommeau levier de vitesse en cuir   Skid Plate noir brillant   Feux de jour LED	1.5			
<b>Pack soute garage (sauf Breezer A 664 G et Explorer I 650 G)</b>				
Support roue de secours dans la soute garage   Espace de rangement dans la soute garage arrière   Rails d'arrimage avec œillets dans la soute garage   Porte de soute garage arrière supplémentaire côté conducteur	9.5			
<b>Pack SAT-TV</b>				
Ecran plat 20" LED avec triple Tuner et DVD   Equipement SAT   Support TV pour écran plat (jusqu'à 20")	19.5			
<b>Pack hiver chauffage air chaud</b>				
Duocontrol avec Crashsensor (6)   Eis-Ex avec panneau d'affichage (avec DuoControl)   Plancher chauffant impossible avec chauffage air pulsé   Chauffage air chaud   Tapis surjeté pour cabine avec logo   Tapis surjeté pour cellule   Cache hiver pour la grille de ventilation de réfrigérateur	22			
<b>Pack hiver chauffage Alde</b>				
Duocontrol avec Crashsensor (6)   Eis-Ex avec panneau d'affichage (avec DuoControl)   Plancher chauffant (impossible avec chauffage eau chaude)   Chauffage eau chaude impossible avec Smartcontrol   Tapis surjeté pour cabine avec logo   Tapis surjeté pour cellule   Cache hiver pour la grille de ventilation de réfrigérateur	60			

# BREEZER VAN







## **15M2 DE CONFORT**

Le LMC Breezer Van est incontestablement notre camping-car compact. Ce profilé aux formes aérodynamiques est, de par sa conception, plus économe en carburant. Grâce à la rotation des sièges conducteur et passager, vous disposerez de deux places supplémentaires pour le salon.

Le LMC Breezer Van est extrêmement compact, agile et facile à conduire, même dans une grande ville. Avec deux implantations différentes au niveau de l'espace nuit ( une avec lits jumeaux et l'autre avec un lit double transversal), ce véhicule est idéal pour un couple ou de bons amis.

Malgré sa forme trapue, le Breezer Van promet, grâce aux tons chauds du bois et tissus d'ameublement facile d'entretien, une vie confortable et aisée dans un espace réduit. Pour deux ou pour ceux qui veulent profiter de l'expérience des vacances en toute liberté.

Par ailleurs, tous les camping-cars LMC sont équipés de la LLT Long Life Technologie. Cette technologie vous fait bénéficier d'une garantie d'étanchéité de 12 ans. La LLT est considérée comme une technologie de construction innovante sur le marché des véhicules de loisirs et est synonyme de qualité pour la longévité, la sécurité et le maintien de la valeur des camping-cars LMC.

\* Long Life Technologie sur les camping-cars LMC : LMC vous offre une garantie d'étanchéité de douze ans de la carrosserie sur tous les camping-cars. Cela est valable dans la limite de 120 000 kilomètres et sous réserve d'un contrôle annuel payant auprès d'un distributeur agréé LMC.

# BREEZER VAN

## EQUIPEMENT DE SÉRIE

### CHÂSSIS

ABS  
ASR + ESP avec Traction+  
Accoudoir pour siège conducteur et passager  
Airbag conducteur  
Enjoliveur passage de roue  
FIAT Ducato 35 avec Châssis surbaissé  
Feux diurnes halogène  
Kit anti-crevaisson  
Lève-vitres électrique  
Norme / catégorie de pollution S4 (EURO 6)  
Peinture cabine blanc  
Phares halogènes  
Pneus 16"  
Réservoir carburant 60 ltr.  
Siège conducteur / passager réglable en hauteur  
Siège pivotant cabine de conduite (selon implantation)  
Verrouillage centralisé pour portes conducteur et passager (avec télécommande)  
Volant à hauteur réglable

### CARROSSERIE / HABITATION

Baie ouvrante avec store combiné multifonctions LMC et système protection contre les regards extérieurs  
Baie ouvrante avec store combiné multifonctions et système protection  
Ceintures trois points dans dînette centrale (selon implantation)  
Châssis surbaissé pour charge supplémentaire 250 kg  
Dans un becquet de toit intégré Caméra de recul sans moniteur  
Dossiers pour l'hiver  
Détecteur de fumée  
Éclairage auvent sur la porte de la cabine  
Éclairage dans la penderie (selon implantation)  
Éclairage plafond (réglable)  
Habillage intérieur de la soute arrière en tapis haute qualité  
Lanterneaux transparents  
Lits fixes avec matelas en mousse haute densité  
Paroi arrière en GFK  
Porte du corps avec fenêtre et serrure de sécurité  
Porte garage soute arrière / portillon côté passager  
Revêtement en caoutchouc dur dans la soute arrière (selon implantation)  
Toit accessible  
Troisième feu stop  
Verrouillage centralisé de la porte cellule  
Voiture de couleur en bois avec décor de côté optique de bois de rose

### LLT - LONG LIFE TECHNOLOGIE

Garantie de 12 ans pour l'étanchéité de la carrosserie (4)  
Ossature en PU extra dur et isolation XPS  
Produit hautement isolant  
Sous plancher en polyester renforcé (GFK)  
Toit, bas de caisse et la paroi arrière en GFK

### CUISINE

Cuisinière à trois feux avec allumage piezo-électrique et recouvrement  
Evier inox avec protection en verre  
Grande Tiroirs auto-coulissants avec arrêt Soft-Stop (selon implantation)  
Réfrigérateur 110 ltr. intégré dans le meuble de cuisine (selon implantation)  
Réfrigérateur 141 ltr. (selon implantation)  
Table de cuisson haute qualité  
Tiroirs auto-coulissants avec arrêt Soft-Stop

### CHAUFFAGE

Air pulsé 12 V  
Chauffage air chaud Combi 6 avec le panneau de commande CP plus

### ALIMENTATION EN EAU / CABINET DE TOILETTE

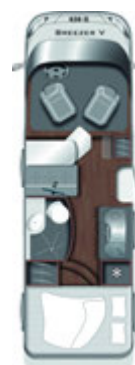
Alimentation centrale et de l'unité d'élimination  
Cabinet de toilette avec cabine de douche séparée et équipement douche (1)  
Cassette WC électrique  
Chauffe-eau 10 ltr., intégré dans le système de chauffage  
Mitigeur à eau chaude  
Pompe à eau haute pression  
Réservoir eau propre avec tubulure de remplissage 50/102 ltr.  
Réservoir eaux usées 95 ltr.  
Réservoirs d'eaux propres et eaux usées chauffants et isolés

### ALIMENTATION GAZ / ÉLECTRIQUE

Alimentation électrique 12 V  
Alimentation électrique 230 V avec commutateur RCD et chargeur  
Alimentation électrique paroi latérale  
Batterie d'alimentation séparée 95 Ah  
Coffre à bouteilles de gaz (pour 2 x 11 kg)  
Panneau de commande multifonctions  
Pré-câblage emplacement TV (2 x prise 12 V, 1 x jack AV)  
iNet Box  
Éclairage intérieur à LED



# BREEZER VAN



**636 G**



**646 G**

## CARACTÉRISTIQUES TECHNIQUES

				Sur demande	Sur demande
<b>Châssis variante</b>					
Peinture cabine blanc / autocollants de série				■	■
Peinture cabine métallique argent / autocollants adaptés					
<b>Châssis variantes du moteur</b>	<b>N° cde</b>	<b>kW / CV</b>	<b>kg</b>		
Ducato 35 2,3 ltr. MJT- zGG 3.500 kg	7281	96 / 130	0	■	■
Ducato 35 2,3 ltr. MJT, zGG 3.500 kg	7282	109 / 150	0		
Ducato 35 2,3 ltr. MJT, zGG 3.500 kg	7283	130 / 180	0		
Ducato 40 2-3 ltr. MJT- zGG 4.000 kg	7284	96 / 130	20		
Ducato 40 2,3 ltr. MJT, zGG 4.000 kg	7285	109 / 150	20		
Ducato 40 2,3 ltr. MJT, zGG 4.000 kg	7286	130 / 180	40		
Châssis FIAT surbaissé				■	■
<b>Données techniques</b>		<b>Dimensions</b>			
Longueur totale		mm	6860	6760	
Largeur totale		mm	2220	2220	
Largeur intérieure		mm	2080	2080	
Hauteur totale		mm	2690	2690	
Hauteur intérieure max / sous le lit déroulant		mm	1980	1980	
Empattement		mm	3800	3800	
Dimensions des pneus			225 / 75 R 16 C	225 / 75 R 16 C	
Renforcement toit (env.)		mm	30	30	
Renforcement paroi latérale (env.)		mm	30	30	
Renforcement plancher (env.)		mm	40	40	
Places assises autorisées (voyage) *			4	4	
Poids tractable techniquement autorisé en 3.500 kg		kg	2000	2000	
Poids tractable techniquement autorisé en 3.850 kg		kg	1900	1900	
Poids tractable techniquement autorisé en 4.000 kg		kg	1850	1850	
Poids tractable techniquement autorisé en 4.000 kg		kg	1800	1800	
Poids tractable techniquement autorisé en 4.400 kg		kg	1750	1750	
P.T.A.C (équipement de série)		kg	3500	3500	
Augmentation PTAC maximum		kg	4400	4400	
Poids à vide (env.)		kg	2618	2593	
Poids total en ordre de marche (équipement de série) (env.)**		kg	2839	2814	
Charge utile pour équipement de série		kg	661	686	
Charge utile pour augmentation de PTAC maxi (ca.)***		kg	1561	1586	
Porte de soute coté passager		mm	905 x 1100	805 x 1100	
<b>Dimensions lit/ couchage</b>					
Dimensions couchages		Quantité	2	2	
Lits simples partie arrière côté conducteur		mm	-	193 x 80	
Lits simples partie arrière côté passager		mm	-	193 x 80	
Transformation lits simples arrières en lit double		mm	-	193 / 144 / 193 x 198	
Lit double arrière		mm	192x148	-	



# BREEZER VAN

## ÉQUIPEMENT SPÉCIAL

636 G

646 G

Châssis - Cabine	N° cde	kg	Prix		
Jantes en aluminium 16"	7660	0		▲	▲
Jantes en aluminium 16" (pour Ducato 40)	8226	0.5		▲	▲
Tableau de bord en aluminium	1414	0		▲	▲
Augmentation PTAC 3,85t / 4,25t (dépend de châssis)	6338	0		▲	▲
Augmentation PTAC 4,4t (dépend de châssis)	9233	0		▲	▲
Rétroviseur extérieur électrique	004	1.5		▲	▲
Boîte de vitesse automatique (2)	011	17		▲	▲
Airbag passager	013	2.5		▲	▲
Système de store cabine	434	5		▲	▲
Tableau de bord High level chromé	7469	0		▲	▲
Climatisation automatique	4011	13		▲	▲
Tissus cabine Comfort	7532	2		▲	▲
Réservoir carburant 120 ltr.	1316	52		▲	▲
Réservoir carburant 90 ltr.	1332	24		▲	▲
Volant et pommeau levier de vitesse en cuir	1385	0		▲	▲
Suspension pneumatique manuelle sans compresseur et commande cabine	1658	10		▲	▲
Volant multi-fonctions avec commandes	1453	0.5		▲	▲
Feux anti-brouillards sur pare-choc avant	7473	0.5		▲	▲
Roue de secours	6343	24		□	▲
Support roue de secours dans la soute garage	6277	0.5		□	▲
Sièges chauffants (3)	6461	2		▲	▲
Skid Plate noir brillant	7474	0.5		▲	▲
Feux de jour LED	7479/1	1		▲	▲
Régulateur de vitesse	012	1		▲	▲
Seuil marche-pied pour portes cabine	315	3		▲	▲
<b>Partie cellule - Habitation</b>					
Crochet d'attelage pour châssis arrière surbaissé avec E-Satz	273	44		▲	▲
Climatisation de toit (froid et chaud)	7712	33		▲	▲
Porte-vélos pour 2 vélos (impossible avec baie arrière)	937	7		▲	▲
Porte-vélos pour 2 vélos dans la soute (impossible avec roue de secours)	1930	6		□	▲
Porte-vélos pour 3 vélos (impossible avec baie arrière)	938	8		▲	▲
Porte-vélos pour 3 vélos dans la soute (impossible avec roue de secours)	6337	7		□	▲
Porte-vélos pour 4 vélos (impossible avec baie arrière)	815	9		▲	▲
Porte moustiquaire	781	2		▲	▲
HEKI (midi)	6710	13		▲	▲
Vérins arrière	390	8.5		▲	▲
Moniteur pour caméra de recul	337/1	0.5		▲	▲
Système navigation/ DVD incl. DAB +	6355	2.5		▲	▲
Pré-câblage radio avec boîtiers dans séjour et Antenne-Activ et haut-parleurs DAB	985	3		▲	▲
Cadres de fenêtre avec stores multi-fonctions LMC incl. brise-vue	7223	2		▲	▲
Skyroof au-dessus de la cabine de conduite	6432	8.5		▲	▲
Store auvent 6200 4,00 x 2,50 m (montage toit)	435	42		▲	▲
Espace de rangement dans la soute garage arrière	6276	2.5		▲	▲
Couvre-lit pour lit double	7049/1	1		▲	□
Couvre-lit pour lit simple	7049/2	1		□	▲
Tapis surjeté pour cabine avec logo	936	2		▲	▲
Tapis surjeté pour cellule	7708	6		▲	▲
Support TV pour écran plat (jusqu'à 22")	325/1	1.5		▲	▲
Rails d'arrimage avec oeillets dans la soute garage	6279	2		▲	▲
Porte de soute garage arrière supplémentaire côté conducteur	331	4.5		▲	▲
<b>Cuisine</b>					
Four à gaz (5)	572	8		▲	▲
Hotte aspirante	344	2		▲	▲

# ÉQUIPEMENT SPÉCIAL

636 G

646 G

Chauffage	N° cde	kg	Prix		
Plancher chauffant (impossible avec chauffage eau chaude)	1603	8		▲	▲
Plancher chauffant impossible avec chauffage air pulsé	6268	8		▲	▲
Chauffage eau chaude impossible avec Smartcontrol	761	40		▲	▲
Chauffage air chaud	330	2		▲	▲
Echangeur thermique chauffe-eau	565	10		▲	▲
<b>Alimentation en eau - cabinet de toilette</b>					
Baie ouvrante salle d'eau	1868	3		▲	▲
Callebotis douche en bois	1657	1		▲	▲
<b>Alimentation en gaz électrique</b>					
Batterie 95 AH AGM supplémentaire	1884	30		▲	▲
Duocontrol avec Crashsensor (6)	1577	2		▲	▲
Eis-Ex avec panneau d'affichage (avec DuoControl)	6374	0.5		▲	▲
Prise de gaz extérieure avec robinet d'arrêt (position à définir)	878	2		▲	▲
Pré-câblage Sat, climatisation, panneau solaire avec renfort du toit	6350	4		▲	▲

## Packs

Pack chassis confort	kg	Référence unique	Prix du pack	économie
Réservoir carburant 90 ltr.   Rétroviseur extérieur électrique   Airbag passager   Climatisation automatique   Volant multi-fonctions avec commandes   Antenne miroir DAB   Régulateur de vitesse	42.5			
<b>Pack design</b>				
Jantes en aluminium 16"   Tableau de bord en aluminium   Tableau de bord High level chromé   Volant et pommeau levier de vitesse en cuir   Skid Plate noir brillant   Feux de jour LED	1.5			
<b>Pack avantgarde</b>				
Porte moustiquaire   Tissus cabine Comfort   Vérins arrière   HEKI (midi)   Pré-câblage radio avec boîtiers dans séjour et Antenne-Activ   Skyroof au-dessus de la cabine de conduite   Seuil marche-pied pour portes cabine   Pré-câblage Sat, climatisation, panneau solaire avec renfort du toit	37			
<b>Pack soute garage (sauf Breezer A 664 G et Explorer I 650 G)</b>				
Support roue de secours dans la soute garage   Espace de rangement dans la soute garage arrière   Rails d'arrimage avec oeilletons dans la soute garage   Porte de soute garage arrière supplémentaire côté conducteur	9.5			
<b>Pack SAT-TV</b>				
Ecran plat 20" LED avec triple Tuner et DVD   Equipement SAT   Support TV pour écran plat (jusqu'à 20")	19.5			
<b>Pack hiver chauffage air chaud</b>				
Duocontrol avec Crashsensor (6)   Eis-Ex avec panneau d'affichage (avec DuoControl)   Plancher chauffant impossible avec chauffage air pulsé   Chauffage air chaud   Tapis surjeté pour cabine avec logo   Tapis surjeté pour cellule   Cache hiver pour la grille de ventilation de réfrigérateur	22			
<b>Pack hiver chauffage d'eau chaude</b>				
Duocontrol avec Crashsensor (6)   Eis-Ex avec panneau d'affichage (avec DuoControl)   Plancher chauffant (impossible avec chauffage eau chaude)   Chauffage eau chaude impossible avec Smartcontrol   Tapis surjeté pour cabine avec logo   Tapis surjeté pour cellule   Cache hiver pour la grille de ventilation de réfrigérateur	60			



# CRUISER PREMIUM







## **MOBILITÉ ET BIEN PLUS ENCORE**

Le LMC Cruiser Premium est un camping-car profilé adapté pour deux personnes. Il prouve sa classe à travers de nombreux détails comme la peinture couleur argent de la cabine, les prolongements des décors sur parois latérales du véhicule et enfin la conception unique du design de l'arrière du camping-car.

A l'intérieur, la classe premium continue, le point central de la partie habitable est évidemment le coin dinette avec sa table et ses coins arrondis composée d'un bandeau de couleur crème et d'une partie centrale en palissandre.

Cela se combine parfaitement avec les portes de placard galbées en finition blanc brillant et offre un contraste harmonieux avec la finition des meubles foncés. Les cinq ambiances et les élégantes poignées courbées et chromées donnent à cet intérieur la touche finale très lounge et chic.

Le LMC Cruiser Premium offre tout le confort d'un camping-car pour un couple et plus encore, beaucoup plus.

Par ailleurs, tous les camping-cars LMC sont équipés de la LLT Long Life Technologie. Cette technologie vous fait bénéficier d'une garantie d'étanchéité de 12 ans. La LLT est considérée comme une technologie de construction innovante sur le marché des véhicules de loisirs et est synonyme de qualité pour la longévité, la sécurité et le maintien de la valeur des camping-cars LMC.

\* Long Life Technologie sur les camping-cars LMC : LMC vous offre une garantie d'étanchéité de douze ans de la carrosserie sur tous les camping-cars. Cela est valable dans la limite de 120 000 kilomètres et sous réserve d'un contrôle annuel payant auprès d'un distributeur agréé LMC.

# CRUISER PREMIUM

## EQUIPEMENT DE SÉRIE

### CHÂSSIS

ABS  
ASR + ESP avec Traction+  
Accoudoir pour siège conducteur et passager  
Airbag conducteur  
Enjoliveur passage de roue  
FIAT Ducato 35 avec Châssis surbaissé  
Feux diurnes halogène  
Kit anti-crevaisson  
Lève-vitres électrique  
Norme / catégorie de pollution S4 (EURO 6)  
Peinture cabine blanc  
Phares halogènes  
Pneus 16"  
Réservoir carburant 60 ltr.  
Siège conducteur / passager réglable en hauteur  
Siège pivotant cabine de conduite (selon implantation)  
Verrouillage centralisé pour portes conducteur et passager (avec télécommande)  
Volant à hauteur réglable

### CARROSSERIE / HABITATION

Baie ouvrante avec store combiné multifonctions et système protection  
Ceintures trois points dans dînette centrale (selon implantation)  
Châssis surbaissé pour charge supplémentaire 250 kg  
Couleur bois Grano  
Dans un becquet de toit intégré Caméra de recul sans moniteur  
Dossiers pour l'hiver  
Détecteur de fumée  
Éclairage auvent sur la porte de la cabine  
Éclairage dans la penderie (selon implantation)  
Éclairage plafond (réglable)  
Habillage soute avec tapis (selon implantation)  
Lanterneaux transparents avec éclairage et store intégrés  
Lits fixes avec matelas en mousse haute densité  
Paroi arrière en GFK  
Parois intérieures avec décor AC Lino Creamwhite  
Porte d'entrée avec des fenêtres et verrouillage centralisé 58 cm (selon implantation)  
Porte d'entrée avec des fenêtres et verrouillage centralisé 70 cm (selon implantation)  
Porte garage soute arrière / portillon côté passager  
Repose-tête dans dînette centrale  
Revêtement en caoutchouc dur dans la soute arrière (selon implantation)  
Sommiers à lattes recommandés médicalement avec tête de lit relevable  
Toit accessible  
Troisième feu stop

### LLT - LONG LIFE TECHNOLOGIE

Garantie de 12 ans pour l'étanchéité de la carrosserie (4)  
Ossature en PU extra dur et isolation XPS  
Produit hautement isolant  
Sous plancher en polyester renforcé (GFK)  
Toit, bas de caisse et la paroi arrière en GFK

### CUISINE

Cuisinière à trois feux avec allumage piezo-électrique, évier intégré et deux couvercle en verre  
Évier inox avec protection en verre  
Grande Tiroirs auto-coulissants avec arrêt Soft-Stop (selon implantation)  
Réfrigérateur 140 ltr. Smarttower incl. tiroir bouteilles (selon implantation)  
Tiroirs auto-coulissants avec arrêt Soft-Stop

### CHAUFFAGE

Air pulsé 12 V  
Chauffage air chaud Combi 6 avec le panneau de commande CP plus

### ALIMENTATION EN EAU / CABINET DE TOILETTE

Alimentation centrale et de l'unité d'élimination  
Cabinet de toilette avec cabine de douche séparée et équipement douche  
Cabinet de toilette avec séparateur de douche  
Cassette WC électrique  
Chauffe-eau 10 ltr., intégré dans le système de chauffage  
Espace sanitaire séparé / un côté toilettes, un côté espace douche (selon implantation)  
Mitigeur à eau chaude  
Pompe à eau haute pression  
Réservoir eau propre avec tubulure de remplissage 50/102 ltr.  
Réservoir eaux usées 95 ltr.  
Réservoirs d'eaux propres et eaux usées chauffants et isolés

### ALIMENTATION GAZ / ÉLECTRIQUE

Alimentation électrique 12 V  
Alimentation électrique 230 V avec commutateur RCD et chargeur  
Alimentation électrique paroi latérale  
Batterie d'alimentation séparée 95 Ah  
Coffre à bouteilles de gaz (pour 2 x 11 kg)  
Panneau de commande multifonctions  
Pré-câblage emplacement TV (2 x prise 12 V, 1 x jack AV)  
iNet Box  
Éclairage indirect  
Éclairage intérieur à LED



# CRUISER PREMIUM



T 661 G



T 681

## CARACTÉRISTIQUES TECHNIQUES

				Sur demande	Sur demande
<b>Châssis variante</b>					
Peinture cabine blanc / autocollants de série				■	■
Peinture cabine métallique argent / autocollants adaptés					
<b>Châssis variantes du moteur</b>	<b>N° cde</b>	<b>kW / CV</b>	<b>kg</b>		
Ducato 35 2,3 ltr. MJT- zGG 3.500 kg	7281	96 / 130	0	■	■
Ducato 35 2,3 ltr. MJT, zGG 3.500 kg	7282	109 / 150	0		
Ducato 35 2,3 ltr. MJT, zGG 3.500 kg	7283	130 / 180	0		
Ducato 40 2-3 ltr. MJT- zGG 4.000 kg	7284	96 / 130	20		
Ducato 40 2,3 ltr. MJT, zGG 4.000 kg	7285	109 / 150	20		
Ducato 40 2,3 ltr. MJT, zGG 4.000 kg	7286	130 / 180	40		
Châssis FIAT surbaissé				■	■
<b>Données techniques</b>		<b>Dimensions</b>			
Longueur totale		mm	6990	7260	
Largeur totale		mm	2320	2320	
Largeur intérieure		mm	2180	2180	
Hauteur totale		mm	2690	2690	
Hauteur intérieure max / sous le lit déroulant		mm	1980	1980	
Empattement		mm	4035	4035	
Dimensions des pneus			225 / 75 R 16 C	225 / 75 R 16 C	
Renforcement toit (env.)		mm	30	30	
Renforcement paroi latérale (env.)		mm	30	30	
Renforcement plancher (env.)		mm	40	40	
Places assises autorisées (voyage) *			4	4	
Poids tractable techniquement autorisé en 3.500 kg		kg	2000	2000	
Poids tractable techniquement autorisé en 3.850 kg		kg	1900	1900	
Poids tractable techniquement autorisé en 4.000 kg		kg	1850	1850	
Poids tractable techniquement autorisé en 4.000 kg		kg	1800	1800	
Poids tractable techniquement autorisé en 4.400 kg		kg	1750	1750	
P.T.A.C (équipement de série)		kg	3500	3500	
Augmentation PTAC maximum		kg	4400	4400	
Poids à vide (env.)		kg	2734	2768	
Poids total en ordre de marche (équipement de série) (env.)**		kg	2955	2989	
Charge utile pour équipement de série		kg	545	511	
Charge utile pour augmentation de PTAC maxi (ca.)***		kg	1405	1411	
Porte de soute coté passager		mm	805 x 1100	905 x 800	
<b>Dimensions lit/ couchage</b>					
Dimensions couchages		Quantité	2	2	
Lits simples partie arrière côté conducteur		mm	196 x 80	191 x 80	
Lits simples partie arrière côté passager		mm	196 x 80	201 x 80	
Transformation lits simples arrières en lit double		mm	196 / 182 / 196 x 208	191 / 182 / 201 x 208	
Lit double arrière		mm	-	-	



**T 711**



**T 731 G**



**T 741**

Sur demande	Sur demande	Sur demande
■	■	■
■	■	■
■	■	■
■	■	■
7360	7550	7550
2320	2320	2320
2180	2180	2180
2690	2690	2690
1980	1980	1980
4035	4300	4300
225 / 75 R 16 C	225 / 75 R 16 C	225 / 75 R 16 C
30	30	30
30	30	30
40	40	40
4	4	4
2000	2000	2000
1900	1900	1900
1850	1850	1850
1800	1800	1800
1750	1750	1750
3500	3500	3500
4400	4400	4400
2817	2851	2841
3038	3072	3062
462	428	438
1362	1328	1338
905 x 720	905 x 1100	905 x 720
2	2	2
196 x 78	191 x 78	-
191 x 78	206 x 80	-
-	191 / 179 / 206 x 208	-
-	-	186 x 140

# CRUISER PREMIUM

## ÉQUIPEMENT SPÉCIAL

				T 661 G	T 681	T 711	T 731 G	T 741
Châssis - Cabine	N° cde	kg	Prix					
Jantes en aluminium 16"	7660	0		▲	▲	▲	▲	▲
Jantes en aluminium 16" (pour Ducato 40)	8226	0.5		▲	▲	▲	▲	▲
Tableau de bord en aluminium	1414	0		▲	▲	▲	▲	▲
Augmentation PTAC 3,85t / 4,25t (dépend de châssis)	6338	0		▲	▲	▲	▲	▲
Augmentation PTAC 4,4t (dépend de châssis)	9233	0		▲	▲	▲	▲	▲
Rétroviseur extérieur électrique	004	1.5		▲	▲	▲	▲	▲
Boîte de vitesse automatique (2)	011	17		▲	▲	▲	▲	▲
Airbag passager	013	2.5		▲	▲	▲	▲	▲
Système de store cabine	434	5		▲	▲	▲	▲	▲
Tableau de bord High level chromé	7469	0		▲	▲	▲	▲	▲
Climatisation automatique	4011	13		▲	▲	▲	▲	▲
Tissus cabine Comfort	7532	2		▲	▲	▲	▲	▲
Réservoir carburant 120 ltr.	1316	52		▲	▲	▲	▲	▲
Réservoir carburant 90 ltr.	1332	24		▲	▲	▲	▲	▲
Volant et pommeau levier de vitesse en cuir	1385	0		▲	▲	▲	▲	▲
Suspension pneumatique manuelle sans compresseur et commande cabine	1658	10		▲	▲	▲	▲	▲
Volant multi-fonctions avec commandes	1453	0.5		▲	▲	▲	▲	▲
Feux anti-brouillards sur pare-choc avant	7473	0.5		▲	▲	▲	▲	▲
Roue de secours	6343	24		▲	□	□	▲	□
Support roue de secours dans la soute garage	6277	0.5		▲	□	□	▲	□
Sièges chauffants (3)	6461	2		▲	▲	▲	▲	▲
Skid Plate noir brillant	7474	0.5		▲	▲	▲	▲	▲
Feux de jour LED	7479/1	1		▲	▲	▲	▲	▲
Régulateur de vitesse	012	1		▲	▲	▲	▲	▲
Seuil marche-pied pour portes cabine	315	3		▲	▲	▲	▲	▲
<b>Partie cellule - Habitation</b>								
Crochet d'attelage pour châssis arrière surbaissé avec E-Satz	273	44		▲	▲	▲	▲	▲
Climatisation de toit (froid et chaud)	7712	33		▲	▲	▲	▲	▲
Porte-vélos pour 2 vélos (impossible avec baie arrière)	937	7		▲	▲	▲	▲	▲
Porte-vélos pour 3 vélos (impossible avec baie arrière)	938	8		▲	▲	▲	▲	▲
Porte-vélos pour 3 vélos dans la soute (impossible avec roue de secours)	6337	7		▲	□	□	▲	□
Porte-vélos pour 4 vélos (impossible avec baie arrière)	815	9		▲	▲	▲	▲	▲
Porte moustiquaire	781	2		▲	▲	▲	▲	▲
HEKI (midi)	6710	13		▲	▲	▲	▲	▲
Vérins arrière	390	8.5		▲	▲	▲	▲	▲
Moniteur pour caméra de recul	337/1	0.5		▲	▲	▲	▲	▲
Système navigation/ DVD incl. DAB +	6355	2.5		▲	▲	▲	▲	▲
Pré-câblage radio avec boîtiers dans séjour et Antenne-Activ et haut-parleurs DAB	985	3		▲	▲	▲	▲	▲
Cadres de fenêtre avec stores multi-fonctions LMC incl. brise-vue	7223	2		▲	▲	▲	▲	▲
Skyroof au-dessus de la cabine de conduite	6432	8.5		▲	▲	▲	▲	▲
Store auvent 9200 4,00 x 3,00 m (montage toit)	859/2	50		▲	□	□	□	□
Store auvent 9200 4,50 x 3,00 m (montage toit)	859/3	50		□	▲	▲	▲	▲
Espace de rangement dans la soute garage arrière	6276	2.5		▲	□	□	▲	□
Couvre-lit pour lit double	7049/1	1		□	□	□	□	▲
Couvre-lit pour lit simple	7049/2	1		▲	▲	▲	▲	□
Tapis surjeté pour cabine avec logo	936	2		▲	▲	▲	▲	▲
Tapis surjeté pour cellule	7708	6		▲	▲	▲	▲	▲
Support TV pour écran plat (jusqu'à 20")	325/2	1.5		▲	▲	▲	▲	▲
Support TV pour écran plat sur paroi salle de bain	325/3	1.5		□	□	□	▲	▲
Rails d'arrimage avec oeilletons dans la soute garage	6279	2		▲	□	□	▲	□
Porte de soute garage arrière supplémentaire côté conducteur	331	4.5		▲	□	□	▲	□
<b>Cuisine</b>								
Four à gaz (5)	572	8		▲	▲	▲	▲	▲
Hotte aspirante	344	2		▲	▲	▲	▲	▲

# ÉQUIPEMENT SPÉCIAL

				T 661 G	T 681	T 711	T 731 G	T 741
Chauffage	N° cde	kg	Prix					
Plancher chauffant (impossible avec chauffage eau chaude)	1603	8		▲	▲	▲	▲	▲
Plancher chauffant impossible avec chauffage air pulsé	6268	8		▲	▲	▲	▲	▲
Chauffage eau chaude impossible avec Smartcontrol	761	40		▲	▲	▲	▲	▲
Chauffage air chaud	330	2		▲	▲	▲	▲	▲
Echangeur thermique chauffe-eau	565	10		▲	▲	▲	▲	▲
<b>Alimentation en eau - cabinet de toilette</b>								
Baie ouvrante salle d'eau	1868	3		▲	▲	□	□	□
Callebotis douche en bois	1657	1		▲	▲	▲	□	□
<b>Alimentation en gaz électrique</b>								
Batterie 95 AH AGM supplémentaire	6266	30		▲	▲	▲	▲	▲
Duocontrol avec Crashsensor (6)	1577	2		▲	▲	▲	▲	▲
Eis-Ex avec panneau d'affichage (avec DuoControl)	6374	0.5		▲	▲	▲	▲	▲
Prise de gaz extérieure avec robinet d'arrêt (position à définir)	878	2		▲	▲	▲	▲	▲
Contrôle mono avec CrashSensor	1902	1		▲	▲	▲	▲	▲
Pré-câblage Sat, climatisation, panneau solaire avec renfort du toit	6350	4		▲	▲	▲	▲	▲

## Packs

Pack chassis confort	kg	Référence unique	Prix du pack	économique
Réservoir carburant 90 ltr.   Rétroviseur extérieur électrique   Airbag passager   Climatisation automatique   Volant multi-fonctions avec commandes   Antenne miroir DAB   Régulateur de vitesse	42.5			
Pack design	kg	Référence unique	Prix du pack	économique
Jantes en aluminium 16"   Tableau de bord en aluminium   Tableau de bord High level chromé   Volant et pommeau levier de vitesse en cuir   Skid Plate noir brillant   Feux de jour LED	1.5			
Pack avantgarde	kg	Référence unique	Prix du pack	économique
Porte moustiquaire   Tissus cabine Comfort   Vérins arrière   HEKI (midi)   Pré-câblage radio avec boîtiers dans séjour et Antenne-Activ   Skyroof au-dessus de la cabine de conduite   Seuil marche-pied pour portes cabine   Pré-câblage Sat, climatisation, panneau solaire avec renfort du toit	37			
Pack soute garage (sauf Breezer A 664 G et Explorer I 650 G)	kg	Référence unique	Prix du pack	économique
Support roue de secours dans la soute garage   Espace de rangement dans la soute garage arrière   Rails d'arrimage avec oeillets dans la soute garage   Porte de soute garage arrière supplémentaire côté conducteur	9.5			
Pack SAT-TV	kg	Référence unique	Prix du pack	économique
Ecran plat 20" LED avec triple Tuner et DVD   Equipement SAT   Support TV pour écran plat (jusqu'à 20")	19.5			
Pack hiver chauffage air chaud	kg	Référence unique	Prix du pack	économique
Duocontrol avec Crashsensor (6)   Eis-Ex avec panneau d'affichage (avec DuoControl)   Plancher chauffant impossible avec chauffage air pulsé   Chauffage air chaud   Tapis surjeté pour cabine avec logo   Tapis surjeté pour cellule   Cache hiver pour la grille de ventilation de réfrigérateur	22			
Pack hiver chauffage d'eau chaude	kg	Référence unique	Prix du pack	économique
Duocontrol avec Crashsensor (6)   Eis-Ex avec panneau d'affichage (avec DuoControl)   Plancher chauffant (impossible avec chauffage eau chaude)   Chauffage eau chaude impossible avec Smartcontrol   Tapis surjeté pour cabine avec logo   Tapis surjeté pour cellule   Cache hiver pour la grille de ventilation de réfrigérateur	60			



# EXPLORER PREMIUM





## UNE TOUCHE DE LUXE

Encore plus haut de gamme et encore plus dynamique, le LMC Explorer Premium vrombit tel un véritable camping-car de luxe.

L'ambiance intérieur composée de meubles haut de gamme aux teintes foncées et égayée par des portes de placard galbées en blanc crème, d'un plateau de table en palissandre avec un cadre de couleur crème, mais aussi les beaux tissus témoignent que vous êtes à l'intérieur d'un camping-car de luxe. En parallèle grâce au lanterneau de toit en verre transparent, l'intérieur est baigné de lumière, pratique et aéré. Dans la finition premium LMC, on est presque comme dans un jardin d'hiver. L'équipement en version Premium inclut le design extérieur exclusif avec la cabine gris argent et le nouveau design à l'arrière. Nous proposons, à nos futurs clients, cinq implantations différentes pour voyager dans la classe des véhicules de luxe.

Dans quel Explorer Premium vos rêves de vacances vont-ils se réaliser ?

Par ailleurs, tous les camping-cars LMC sont équipés de la LLT Long Life Technologie. Cette technologie vous fait bénéficier d'une garantie d'étanchéité de 12 ans. La LLT est considérée comme une technologie de construction innovante sur le marché des véhicules de loisirs et est synonyme de qualité pour la longévité, la sécurité et le maintien de la valeur des camping-cars LMC.

\* Long Life Technologie sur les camping-cars LMC : LMC vous offre une garantie d'étanchéité de douze ans de la carrosserie sur tous les camping-cars. Cela est valable dans la limite de 120 000 kilomètres et sous réserve d'un contrôle annuel payant auprès d'un distributeur agréé LMC.



# EXPLORER PREMIUM

## EQUIPEMENT DE SÉRIE

### CHÂSSIS

ABS  
ASR + ESP avec Traction+  
Airbag conducteur  
Enjoliveur passage de roue  
FIAT Ducato 35 avec Châssis surbaissé  
Kit anti-crevaisson  
Norme / catégorie de pollution S4 (EURO 6)  
Phares halogènes  
Pneus 16"  
Réservoir carburant 60 ltr.  
Rétroviseurs extérieurs électriques réglables et chauffants  
Siège conducteur / passager réglable en hauteur  
Siège pivotant cabine de conduite (selon implantation)  
Sièges pilote avec accoudoirs conducteur et passager  
Stores plissés cabine de conduite  
Verrouillage centralisé pour portes conducteur (avec télécommande)  
Volant à hauteur réglable

### CARROSSERIE / HABITATION

Baie ouvrante avec store combiné multifonctions et système protection  
Ceintures trois points dans dînette centrale (selon implantation)  
Châssis surbaissé pour charge supplémentaire 250 kg  
Clapet espace de rangement côté passager  
Couleur bois Grano  
Dans un becquet de toit intégré Caméra de recul sans moniteur  
Dossiers pour l'hiver  
Détecteur de fumée  
Éclairage dans la penderie (selon implantation)  
Éclairage plafond (réglable)  
Habillage soute avec tapis (selon implantation)  
Lanterneaux transparents avec éclairage et store intégrés  
Lit cabine avec lanterneau  
Lits fixes avec matelas en mousse haute densité  
Matelas en mousse haute densité pour lit de pavillon  
Paroi arrière en GFK  
Porte d'entrée avec des fenêtres et verrouillage centralisé 58 cm (selon implantation)  
Porte d'entrée avec des fenêtres et verrouillage centralisé 70 cm (selon implantation)  
Porte garage soute arrière / portillon côté passager  
Repose-tête dans dînette centrale réglable en hauteur  
Revêtement en caoutchouc dur dans la soute arrière (selon implantation)  
Sommiers à lattes recommandés médicalement  
Toit accessible  
Troisième feu stop

### LLT - LONG LIFE TECHNOLOGIE

Garantie de 12 ans pour l'étanchéité de la carrosserie (4)  
Ossature en PU extra dur et isolation XPS  
Produit hautement isolant  
Sous plancher en polyester renforcé (GFK)  
Toit, bas de caisse et la paroi arrière en GFK

### CUISINE

Cuisinière à trois feux avec allumage piezo-électrique, évier et deux couvercle en verre fendue  
Évier inox avec protection en verre  
Grande Tiroirs auto-coulissants avec arrêt Soft-Stop (selon implantation)  
Réfrigérateur 140 ltr. Smarttower incl. tiroir bouteilles (selon implantation)  
Tiroirs auto-coulissants avec arrêt Soft-Stop

### CHAUFFAGE

Air pulsé 12 V  
Chauffage air chaud Combi 6 avec le panneau de commande CP plus

### ALIMENTATION EN EAU / CABINET DE TOILETTE

Alimentation centrale et de l'unité d'élimination  
Cabinet de toilette avec cabine de douche séparée et équipement douche  
Cabinet de toilette avec séparateur de douche  
Cassette WC électrique  
Chauffe-eau 10 ltr., intégré dans le système de chauffage  
Espace sanitaire séparé / un côté toilettes, un côté espace douche (selon implantation)  
Mitigeur à eau chaude  
Pompe à eau haute pression  
Réservoir eau propre avec tubulure de remplissage 50/102 ltr.  
Réservoir eaux usées 95 ltr.  
Réservoirs d'eaux propres et eaux usées chauffants et isolés

### ALIMENTATION GAZ / ÉLECTRIQUE

Alimentation électrique 12 V  
Alimentation électrique 230 V avec commutateur RCD et chargeur  
Alimentation électrique paroi latérale  
Batterie d'alimentation séparée 95 Ah  
Coffre à bouteilles de gaz (pour 2 x 11 kg)  
Panneau de commande multifonctions  
Pré-câblage emplacement TV (2 x prise 12 V, 1 x jack AV)  
iNet Box  
Éclairage indirect  
Éclairage intérieur à LED



# EXPLORER PREMIUM



I 650 G



I 680

## CARACTÉRISTIQUES TECHNIQUES

				Sur demande	Sur demande
<b>Châssis variante</b>					
Peinture cabine blanc / autocollants de série				■	■
<b>Châssis variantes du moteur</b>	<b>N° cde</b>	<b>kW / CV</b>	<b>kg</b>		
Ducato 35 2,3 ltr. MJT- zGG 3.500 kg	7281	96 / 130	0	■	■
Ducato 35 2,3 ltr. MJT, zGG 3.500 kg	7282	109 / 150	0		
Ducato 35 2,3 ltr. MJT, zGG 3.500 kg	7283	130 / 180	0		
Ducato 40 2-3 ltr. MJT- zGG 4.000 kg	7284	96 / 130	20		
Ducato 40 2,3 ltr. MJT, zGG 4.000 kg	7285	109 / 150	20		
Ducato 40 2,3 ltr. MJT, zGG 4.000 kg	7286	130 / 180	40		
Châssis FIAT surbaissé				■	■
<b>Données techniques</b>		<b>Dimensions</b>			
Longueur totale		mm	6860	7250	
Largeur totale		mm	2320	2320	
Largeur intérieure		mm	2180	2180	
Hauteur totale		mm	2700	2700	
Hauteur intérieure max / sous le lit déroulant		mm	1980	1980	
Empattement		mm	3800	4035	
Dimensions des pneus			225 / 75 R 16 C	225 / 75 R 16 C	
Renforcement toit (env.)		mm	30	30	
Renforcement paroi latérale (env.)		mm	30	30	
Renforcement plancher (env.)		mm	40	40	
Places assises autorisées (voyage) *			2 (4)	4	
Poids tractable techniquement autorisé en 3.500 kg		kg	2000	2000	
Poids tractable techniquement autorisé en 3.850 kg		kg	1900	1900	
Poids tractable techniquement autorisé en 4.000 kg		kg	1850	1850	
Poids tractable techniquement autorisé en 4.000 kg		kg	1800	1800	
Poids tractable techniquement autorisé en 4.400 kg		kg	1750	1750	
P.T.A.C (équipement de série)		kg	3500	3500	
Augmentation PTAC maximum		kg	4400	4400	
Poids à vide (env.)		kg	2804	2841	
Poids total en ordre de marche (équipement de série) (env.)**		kg	3025	3062	
Charge utile pour équipement de série		kg	475	438	
Charge utile pour augmentation de PTAC maxi (ca.)***		kg	1325	1338	
Porte de soute coté passager		mm	750 x 1100	905 x 800	
<b>Dimensions lit/ couchage</b>					
Dimensions couchages		Quantité	2/4	4	
Lits simples partie arrière		mm	202 x 79	-	
Lits simples partie arrière côté conducteur		mm	-	191 x 80	
Lits simples partie arrière côté passager		mm	-	201 x 80	
Transformation lits simples arrières en lit double		mm	202 x 189	191 / 179 / 201 x 201	
Lit cabine		mm	195 x 143	195 x 143	
Lit double arrière		mm	-	-	



**I 710**



**I 730 G**



**I 740**

Sur demande	Sur demande	Sur demande
■	■	■
■	■	■
■	■	■
■	■	■
■	■	■
■	■	■
7350	7540	7540
2320	2320	2320
2180	2180	2180
2700	2700	2700
1980	1980	1980
4035	4300	4300
225 / 75 R 16 C	225 / 75 R 16 C	225 / 75 R 16 C
30	30	30
30	30	30
40	40	40
4	4	4
2000	2000	2000
1900	1900	1900
1850	1850	1850
1800	1800	1800
1750	1750	1750
3500	3500	3500
4400	4400	4400
2877	2903	2887
3098	3124	3108
402	376	392
1302	1276	1292
905 x 720	905 x 1100	905 x 720
4	4	4
-	-	-
196 x 78	191 x 80	-
191 x 78	206 x 80	-
-	191 / 179 / 206 x 201	-
195 x 143	195 x 143	195 x 143
-	-	186 x 140

# EXPLORER PREMIUM

## ÉQUIPEMENT SPÉCIAL

				I 650 G	I 680	I 710	I 730 G	I 740
Châssis - Cabine	N° cde	kg	Prix					
Faisceau LED feu de croisement et feu de route	7479	1		▲	▲	▲	▲	▲
Jantes en aluminium 16"	7660	0		▲	▲	▲	▲	▲
Jantes en aluminium 16" (pour Ducato 40)	8226	0.5		▲	▲	▲	▲	▲
Tableau de bord en aluminium	1414	0		▲	▲	▲	▲	▲
Augmentation PTAC 3,85t / 4,25t (dépend de châssis)	6338	0		▲	▲	▲	▲	▲
Augmentation PTAC 4,4t (dépend de châssis)	9233	0		▲	▲	▲	▲	▲
Rétroviseur extérieur laqué coloris châssis	1780	0.1		▲	▲	▲	▲	▲
Boîte de vitesse automatique (2)	011	17		▲	▲	▲	▲	▲
Airbag passager	013	2.5		▲	▲	▲	▲	▲
Tableau de bord High level chromé	7469	0		▲	▲	▲	▲	▲
Climatisation automatique	4011	13		▲	▲	▲	▲	▲
Porte cabine conducteur confort avec vitres électriques intégrées	935	27		▲	▲	▲	▲	▲
Réservoir carburant 120 ltr.	1316	52		▲	▲	▲	▲	▲
Réservoir carburant 90 ltr.	1332	24		▲	▲	▲	▲	▲
Volant et pommeau levier de vitesse en cuir	1385	0		▲	▲	▲	▲	▲
Suspension pneumatique manuelle sans compresseur et commande cabine	1658	10		▲	▲	▲	▲	▲
Volant multi-fonctions avec commandes	1453	0.5		▲	▲	▲	▲	▲
Feux anti-brouillards	296	2		▲	▲	▲	▲	▲
Roue de secours	6343	24		□	□	□	▲	□
Support roue de secours dans la soute garage	6277	0.5		□	□	□	▲	□
Feux de jour LED	1756	1		▲	▲	▲	▲	▲
Régulateur de vitesse	012	1		▲	▲	▲	▲	▲
<b>Partie cellule - Habitation</b>								
Crochet d'attelage pour châssis arrière surbaissé avec E-Satz	273	44		▲	▲	▲	▲	▲
Climatisation de toit (froid et chaud)	7712	33		▲	▲	▲	▲	▲
Porte-vélos pour 2 vélos (impossible avec baie arrière)	937	7		▲	▲	▲	▲	▲
Porte-vélos pour 3 vélos (impossible avec baie arrière)	938	8		▲	▲	▲	▲	▲
Porte-vélos pour 3 vélos dans la soute (impossible avec roue de secours)	6337	7		□	□	□	▲	□
Porte-vélos pour 4 vélos (impossible avec baie arrière)	815	9		▲	▲	▲	▲	▲
Porte moustiquaire	781	2		▲	▲	▲	▲	▲
Ceintures de sécurité pour coin repas côté gauche	6594	9		▲	□	□	□	□
Ceintures de sécurité pour coin repas côté droit	6593	9		▲	□	□	□	□
HEKI (midi)	6710	13		▲	▲	▲	▲	▲
Vérins arrière	390	8.5		▲	▲	▲	▲	▲
Meuble multi-média à la place du lit pavillon	679	2		▲	▲	▲	▲	▲
Moniteur pour caméra de recul	337/2	0.5		▲	▲	▲	▲	▲
Système navigation/ DVD incl. DAB +	6355	2.5		▲	▲	▲	▲	▲
Pré-câblage radio avec boîtiers dans séjour et Antenne-Activ et haut-parleurs DAB	985	3		▲	▲	▲	▲	▲
Cadres de fenêtre avec stores multi-fonctions LMC incl. brise-vue	7223	2		▲	▲	▲	▲	▲
Store auvent 9200 5,00 x 3,00 m (montage toit)	697	55		▲	□	□	□	□
Store auvent 9200 5,50 x 3,00 m (montage toit)	494/2	60		□	▲	▲	▲	▲
Espace de rangement dans la soute garage arrière	6276	2.5		□	□	□	▲	□
Couvre-lit pour lit double	7049/1	1		□	□	□	□	▲
Couvre-lit pour lit simple	7049/2	1		□	▲	▲	▲	□
Tapis surjeté pour cabine avec logo	936	2		▲	▲	▲	▲	▲
Tapis surjeté pour cellule	7708	6		▲	▲	▲	▲	▲
Support TV pour écran plat (jusqu'à 22")	325/1	1.5		▲	▲	▲	▲	▲
Rails d'arrimage avec oeilletons dans la soute garage	6279	2		▲	□	□	▲	□
Porte de soute garage arrière supplémentaire côté conducteur	331	4.5		□	□	□	▲	□
<b>Cuisine</b>								
Four à gaz (5)	572	8		▲	▲	▲	▲	▲
Hotte aspirante	344	2		▲	▲	▲	▲	▲

# ÉQUIPEMENT SPÉCIAL

				I 650 G	I 680	I 710	I 730 G	I 740
Chauffage	N° cde	kg	Prix					
Plancher chauffant (impossible avec chauffage eau chaude)	1603	8		▲	▲	▲	▲	▲
Plancher chauffant impossible avec chauffage air pulsé	6268	8		▲	▲	▲	▲	▲
Chauffage eau chaude impossible avec Smartcontrol	761	40		▲	▲	▲	▲	▲
Chauffage air chaud	330	2		▲	▲	▲	▲	▲
Echangeur thermique chauffe-eau	565	10		▲	▲	▲	▲	▲
<b>Alimentation en eau - cabinet de toilette</b>								
Baie ouvrante salle d'eau	1868	3		▲	▲	□	□	□
Callebotis douche en bois	1657	1		▲	▲	▲	□	□
<b>Alimentation en gaz électrique</b>								
Batterie 95 AH AGM supplémentaire	1884	30		▲	▲	▲	▲	▲
Duocontrol avec Crashesensor (6)	1577	2		▲	▲	▲	▲	▲
Eis-Ex avec panneau d'affichage (avec DuoControl)	6374	0.5		▲	▲	▲	▲	▲
Prise de gaz extérieure avec robinet d'arrêt (position à définir)	878	2		▲	▲	▲	▲	▲
Contrôle mono avec CrashSensor	1902	1		▲	▲	▲	▲	▲
Pré-câblage Sat, climatisation, panneau solaire avec renfort du toit	6350	4		▲	▲	▲	▲	▲

## Packs

Pack chasis confort	kg	Référence unique	Prix du pack	économie
Réservoir carburant 90 ltr.   Airbag passager   Climatisation automatique   Volant multi-fonctions avec commandes   Feux anti-brouillards   Feux de jour LED   Régulateur de vitesse	42.5			
Pack design	kg	Référence unique	Prix du pack	économie
Jantes en aluminium 16"   Tableau de bord en aluminium   Tableau de bord High level chromé   Faisceau LED feu de croisement et feu de route   Volant et pommeau levier de vitesse en cuir   Rétroviseur extérieur laqué coloris châssis	1.5			
Pack avantgarde	kg	Référence unique	Prix du pack	économie
Porte moustiquaire   Porte cabine conducteur confort avec vitres électriques intégrées   Vérins arrière   HEKI (midi)   Pré-câblage radio avec boîtiers dans séjour et Antenne-Activ et haut-parleurs DAB   Pré-câblage Sat, climatisation, panneau solaire avec renfort du toit	52.5			
Pack soute garage (sauf Breezer A 664 G et Explorer I 650 G)	kg	Référence unique	Prix du pack	économie
Support roue de secours dans la soute garage   Espace de rangement dans la soute garage arrière   Rails d'arrimage avec oeilletons dans la soute garage   Porte de soute garage arrière supplémentaire côté conducteur	9.5			
Pack SAT-TV	kg	Référence unique	Prix du pack	économie
Ecran plat 20" LED avec triple Tuner et DVD   Equipement SAT   Support TV pour écran plat (jusqu'à 20")	19.5			
Pack hiver chauffage air chaud	kg	Référence unique	Prix du pack	économie
Duocontrol avec Crashesensor (6)   Eis-Ex avec panneau d'affichage (avec DuoControl)   Plancher chauffant impossible avec chauffage air pulsé   Chauffage air chaud   Tapis surjeté pour cabine avec logo   Tapis surjeté pour cellule   Cache hiver pour la grille de ventilation de réfrigérateur	22			
Pack hiver chauffage d'eau chaude	kg	Référence unique	Prix du pack	économie
Duocontrol avec Crashesensor (6)   Eis-Ex avec panneau d'affichage (avec DuoControl)   Plancher chauffant (impossible avec chauffage eau chaude)   Chauffage eau chaude impossible avec Smartcontrol   Tapis surjeté pour cabine avec logo   Tapis surjeté pour cellule   Cache hiver pour la grille de ventilation de réfrigérateur	60			

# INSTRUCTIONS IMPORTANTES

Tous les prix des accessoires s'entendent avec montage usine. Le montage d'accessoires optionnels est facturé en sus. Toute modification apportée à votre véhicule en dehors de celles de l'usine peut mener vers un préjudice de la sécurité routière et sûreté du trafic. Les pièces originales, accessoires et pièces de rechange que nous vous recommandons, ont été spécialement conçus et développés pour votre véhicule. Tout accessoire pour pièce de montage qui n'a pas été agréé par LMC, peut causer des dégâts au véhicule et créer un préjudice à la sûreté du trafic. Même si pour ces pièces, un aval d'un expert, une pièce ABE ou une autorisation de construction est présente, aucune supposition n'existe en ce qui concerne la qualité réglementaire du produit. Veuillez noter que, pour tout dégât occasionné par l'utilisation de pièces non autorisées par LMC ne pourra engager notre responsabilité.

Les poids en ordre de marche comprennent uniquement les équipements de série et excluent les équipements optionnels. Le montage d'équipements optionnels augmente le poids en ordre de marche du camping-car et réduit d'autant la charge utile du véhicule. Veuillez tenir compte du poids des équipements optionnels lors du chargement.

Des modifications de prix, de données techniques, d'installations et d'équipements ainsi que de coloris de design peuvent survenir. Les indications fournies sont valable à la date d'impression du catalogue. Des différences de + / - 5 % sont possibles en ce qui concerne l'indication des poids et mesures (poids en ordre de marche). La charge utile calculée\*\*\* peut varier en conséquence. Les indications de poids fournies correspondent aux normes CEE 661/2009 et VO (EU) 1230/2012.

\* Le nombre de place carte grise communiqué dépend du poids et de la charge utile. Ce nombre peut être réduit par le montage d'accessoire ou équipement optionnel. Le nombre de personnes indiqué se rapporte au poids de véhicule en ordre de marche avec équipement de série. ce chiffre correspond au nombre de personnes maximum qui peuvent voyager assis dans le véhicule. Selon le modèle, c'est accessible seulement avec une augmentation du PTAC du véhicule. Les PTAC ainsi que les charges essieu ne doivent pas être dépassées.

\*\* ce poids comprend le poids du conducteur (75 kg) ainsi que les poids du véhicule avec un équipement standard selon le fabricant: les fluides tels que le gazoil (90%), l'eau propre (50 ltr.), le gaz (2 bouteille alu de 11 kg + respectivement 5 kg bouteille) remplis à 100 % ainsi que les outils, kit de réparation pneu et l'enrouleur de câble, hormis les équipements optionnels. Cela correspond environ de 221 à 266 kg selon le modèle.

\*\*\* la charge utile ne doit pas être dépassée. Vous devez en tenir compte avec le nombre de passager, vos affaires personnelles et l'équipement optionnel. Note de bas de page:

- 1) Rideau de douche dans le capucine / Porte de douche à Van.
- 2) Transmission automatique.
- 3) Seulement possible en combinaison avec siège confort.
- 4) Vous trouverez plus d'informations dans les pages 2 et 3 (LLT).
- 5) Plus vous informant du plan, les données techniques ou demandez à votre LMC - entrepreneurs.
- 5.1) Construit en unité de cuisine (remplaçant les deux tiroirs inférieurs large contre 2 tiroirs étroits) ou montage sur le réfrigérateur.
- 6) Seulement possible en liaison avec le deuxième cylindre à gaz. La bouteille de gaz entraîne un poids supplémentaire de 16 kg.

Sous réserve de modifications techniques pour la construction et l'équipement, de différences dans les coloris et d'erreurs, des différences dans les coloris sont en partie dues à des conditions d'impression et d'éclairage. Les décorations illustrées ne font pas partie de l'équipement livrable.

Les illustrations contiennent des équipements spéciaux en partie payants.

La liste tarifaire actuelle rend toutes les autres listes antérieures caduques.

Elle est valable à partir du 01.01.2018





**LMC Caravan GmbH & Co. KG**

Rudolf-Diesel-Straße 4 · D-48336 Sassenberg  
Telefon +49 25 83/27-0 · Telefax +49 25 83/27-138  
[www.lmc-caravan.de](http://www.lmc-caravan.de) · [info@lmc-caravan.de](mailto:info@lmc-caravan.de)



**LMC-App · Facebook · YouTube**  
**Instagram · Pinterest · [www.freeontour.com](http://www.freeontour.com)**

