



UNE FORME PARFAITE

DÉCOUVRIR LA LIBERTÉ,
EN BOUGEANT



CAMPING-CARS 2020
INTÉGRAUX

VANI . LIVE I . SUN I

KNAUS
FREIHEIT, DIE BEWEGT.



Notre SUN I existe en
véhicule à 2 essieux...

... ou en SUN I à 3 essieux.

SOMMAIRE

Aperçu des gammes	4	VANI	40
Histoire de l'entreprise & l'idée de l'usine	8	LIVE I	54
MissionTec	10	SUN I 2-essieux	68
Structure du véhicule & Qualité extérieure	12	SUN I 3-essieux	82
Sécurité	18	Tissus & Packs COZY HOME	96
Porte cellule & Confort d'assise	20	Réseau concessionnaires & Récompenses	98
Technologie d'alimentation	22	Le monde de notre marque	100
smart CI	26	Notre univers de voyages	102
Construction de meubles	28		
Confort de sommeil	32		
Variante de lits	34		
Variante de cuisines	36		
Variante de cabinets de toilette	38		



NOTRE PHILOSOPHIE, C'EST VOTRE LIBERTÉ



Depuis 1960, chez KNAUS nous concrétisons des vacances inoubliables avec une passion débordante. Avec toute notre expérience et le courage d'innover, nous combinons le connu et le nouveau. Pour la production nous comptons sur l'artisanat bavarois, pour le développement de nouveaux véhicules sur les techniques les plus modernes de construction et de fabrication. Cette combinaison de principes éprouvés et des idées innovantes font de nous une des marques les plus performantes de la branche. **Et le #Numéro 1 de nos clients.**

LÉGENDE CAMPING-CARS

Vous trouverez des informations sur les composants KNAUS d'origine et d'autres informations en ligne avec les symboles suivants :



VARIANTES DE LITS

-  Couchages
-  Places assises avec ceinture
-  moins de 3,5
-  Lits jumeaux
-  Lit transversal
-  Lit central
-  Lit de pavillon
-  Lit invités

ABRÉVIATIONS DES GAMMES*

- | | | |
|---------------------------------|----------------------------------------|------------------|
| DÎNETTE | LIT | VARIANTES |
| L Salon en L | Q Lit transversal avant/arrière | G Garage |
| D Dînette | X Lit central | |
| M Banquette une personne | E Lits jumeaux | |

* Division en 2 parties (avant, arrière) / Division en 3 parties (avant, milieu, arrière)
Toutes les données peuvent comporter des options, disponibles moyennant supplément.

VAN I LE COMPACT

Poids total admissible kg	3.500
Longueur cm (min/max)	596 / 700
Largeur cm (extérieure/intérieure)	220 / 205
Hauteur cm (extérieure/intérieure)	276 / 196
Charge utile maximale kg	630 - 800
Porte cellule (de série)	STYLE
Porte cellule (en option)	STYLE PLUS



à partir de la page 40

Compact à l'extérieur, immense sensation d'espace à l'intérieur : avec sa longueur totale de 5,96 m à 7 m, le VAN I est notre intégral le plus compact.



VAN I IMPLANTATIONS



VAN I 550 MD



VAN I 600 MG



VAN I 650 MEG

LIVE I

NEW

LE TYPÉ

Poids total admissible kg	3.500
Longueur cm (min/max)	699 / 753
Largeur cm (extérieure/intérieure)	232 / 218
Hauteur cm (extérieure/intérieure)	279 / 200
Charge utile maximale kg	415 - 570
Porte cellule (de série)	KOMFORT
Porte cellule (en option)	PREMIUM / EXKLUSIV



à partir de la page 54

Fine fleur et typé, c'est le LIVE I le profilé incomparable avec lit de pavillon pour tous ceux qui veulent découvrir le monde.

SUN I

L'EXCLUSIF

Poids total admissible kg	4.000 - 5.000
Longueur cm (min/max)	744 / 882
Largeur cm (extérieure/intérieure)	234 / 218
Hauteur cm (extérieure/intérieure)	294 / 200
Charge utile maximale kg	650 - 950
Porte cellule (de série)	EXKLUSIV
Porte cellule (en option)	--



à partir de la page 68

En version 2 essieux ou 3 essieux, le SUN I fascine grâce à son équipement de qualité supérieure et à son design noble.

LIVE I IMPLANTATIONS



LIVE I 650 MEG



LIVE I 700 MEG

SUN I IMPLANTATIONS



SUN I 700 LEG



SUN I 700 LX



SUN I 900 LEG



SUN I 900 LX

Notre 3 essieux pour beaucoup de luxe



DE L'IDÉE À KNAUS

Pour transformer une bonne idée en un bon véhicule, il faut passer par certaines étapes obligatoires. Nous traversons chacune de ces étapes sans jamais perdre l'objectif, à savoir construire des véhicules avec lesquels vous pourrez passer les plus beaux moments de votre vie.



1. L'évolution

Pour qui doit être conçu le nouveau camping-car ? C'est en fonction de l'utilisation que vous en ferez que nous définissons la façon dont le véhicule devra être construit et équipé. Nous mettons au point plusieurs implantations et concevons le futur design.



COMMENT SOMMES-NOUS DEVENUS CE QUE NOUS SOMMES

De l'usine de caravanes en Basse Franconie à l'une des marques la plus importante de l'industrie : en 1961, le fondateur de l'entreprise, Helmut Knaus définit de nouvelles normes avec sa première caravane, la légendaire Schwalbennest. Le couple d'hirondelles est désormais le logo indissociable de la plus belle forme de vacances.

1960 Helmut Knaus fonde l'entreprise KNAUS dans la ville franconienne de Marktbreit.

1961 La KNAUS Schwalbennest arrive sur le marché - compacte, confortable et légère.

1962 Une icône est née. La KNAUS SÜDWIND fait sa Première.

1970 Le début d'une nouvelle ère : Notre usine principale s'établit à Jandelsbrunn.

1973 Helmut Knaus reçoit la Croix Fédérale du mérite pour son courage et son esprit avant-gardiste.

1988 LE TRAVELLER est le premier camping-car KNAUS et est élu « Camping-car de l'année » par Promobil.

1996 Avec le Travel-Liner nous avons désormais des camping-cars intégraux au programme.

2004 Le SUN TI conquiert le cœur des vacanciers avec un grand toit panoramique.

2005 Une véritable success story débute. Il y a désormais un fourgon en qualité KNAUS.

2015 Avec le SUN I nous faisons un retour remarqué dans le segment des Liner.

2016 Nous révolutionnons toute l'industrie. THE MISSION est la route vers le futur.

2017 Démarrage de la génération CUV. Premier Caravaning Utility Vehicle, le BOXDRIVE monté sur châssis VW Crafter définit une catégorie de véhicules tout à fait nouvelle.

2018 Avec le VAN TI PLUS qui se ressemble s'assemble : KNAUS construit le premier camping-car sur MAN TGE.

2019 Le LIVE I prend la place entre profilés avec lit de pavillon et camping-cars intégraux : le représentant d'une nouvelle classe.



3. Production

Tous les tests ont réussi ? Alors vous pouvez commencer la production en série dès maintenant. Notre usine principale et notre site de développement sont situés à Jandelsbrunn en Basse-Bavière. A Mottgers en Hesse et à Nagyoroszi en Hongrie, il existe deux sites de production ultramodernes. Pour assurer des conditions optimales, nous investissons dans nos usines et surtout dans nos plus de 2 900 collaborateurs dans l'ensemble du Groupe, dont beaucoup travaillent chez nous depuis 30 ans et plus.



2. Prototype et phase d'essai

L'idée prend des formes que l'on peut expérimenter pour la première fois. Avec la construction du prototype, nous pouvons mettre nos idées à l'épreuve dans la réalité et les analyser avec précision. Afin de répondre à nos normes de qualité, le prototype doit passer de nombreux tests.

4. Des clients satisfaits

Que ce soit chez votre concessionnaire local ou directement de l'usine : Nous voulons que vous vous sentiez à l'aise dans votre nouveau véhicule dès le premier instant. C'est pourquoi nos experts vous donnent des instructions complètes sur place lors de la prise en charge de votre véhicule à l'usine.

5. La famille mein.KNAUS

Profitez des avantages attrayants du Club Client mein.KNAUS ! Avec l'adhésion gratuite, vous recevez la carte exclusive my.KNAUS, qui vous donne droit à de nombreuses réductions immédiates auprès de plus de 7000 partenaires ainsi qu'à l'accès à l'espace client du salon. Vous trouverez de plus amples informations à la page 100 ou vous pouvez vous inscrire directement à l'adresse suivante [mein.knaus.com](https://www.mein.knaus.com)



Les membres du club reçoivent des invitations exclusives à nos réunions KNAUS et au magazine clients INSIDE



L'AVENIR COMMENCE MAINTENANT


LA MISSION est la cible, les obstacles, le courage et l'objectif de révolutionner l'avenir de l'industrie mobile de loisirs. Avec la TRAVELINO, nous avons fait un grand pas vers l'avenir. Elle nous a montré ce qui est possible en termes de légèreté, de flexibilité et de durabilité et a ouvert la voie au nouveau développement de la DESEO. Nos technologies innovantes doivent être constamment développées jusqu'à ce que nous ayons révolutionné chacune de nos séries et que nous puissions le dire avec fierté : **MISSION accomplie.**

THE MISSION



Notre mission : une révolution. Pour la caravane du futur, nous empruntons une voie complètement nouvelle. L'orientation est claire : une construction légère cohérente pour une caravane de 4 personnes avec un poids à vide de 750 kg. Il n'y a jamais rien eu de tel auparavant. Nous analysons, testons, développons et recherchons. Jusqu'à ce que nous ayons atteint le premier jalon grâce à la symbiose d'une technologie révolutionnaire et de matériaux pionniers : Fabrication en série de la KNAUS TRAVELINO.

POWERAXLE




La technologie du châssis ultraléger. Avec un poids réduit de 35 % par rapport à un châssis conventionnel comparable, notre PowerAxle est un pas décisif vers la mobilité hybride et électrique des caravanes. Le nouveau châssis VARIO X de la SPORT&FUN BLACK SELECTION marque une nouvelle étape dans le développement du châssis. Grâce à sa forme bionique, il allie une construction légère sans compromis à une stabilité et une capacité de charge exceptionnelles à une manipulation optimale.

FIBREFRAME



Technique de châssis brevetée. Nous avons développé un châssis autoportant sur lequel les meubles sont de véritables meubles et non plus des éléments stabilisateurs. Cela ouvre de toutes nouvelles possibilités et une flexibilité encore insoupçonnée dans la création des implantations et de l'espace.

MATÉRIAUX LÉGERS



Légèreté unique. Le tout est bien plus que le simple total de ses éléments. C'est en tout précisément le cas pour nos caravanes légères. Car ce n'est qu'en combinant intelligemment toutes nos technologies révolutionnaires et en ayant le courage d'innover que nous pourrions réaliser notre vision de la caravane efficace de l'avenir : C'est UltraLight !

TECHNIQUE DE RACCORDEMENT



La vitesse ultrasonique, à l'intérieur aussi. Avec la technologie[®] RevolutionCube, nous misons sur un tout nouveau matériau : l'EPP. Il est extrêmement léger, stable et résistant. Grâce à la technologie par ultrasons, les chevilles appelées KALTSCHMELZ[®] sont liées solidement au matériau support du châssis léger.





LA MEILLEURE TECHNOLOGIE POUR LA PLUS BELLE PÉRIODE DE L'ANNÉE



Possibilité de chargement pour les skis



1. STRUCTURE TVT DURABLE³

Les constructions fonctionnelles en sandwich composées d'aluminium et d'isolants (XPS ou EPS) et renforcées de plastique à base de polyuréthane avec une structure globale entièrement collée rendent toute la construction d'un véhicule plus stable, plus résistante à la corrosion et plus durable. Pour cela il y a la Top Value Technologie – en résumé: TVT.

2. TOIT ROBUSTE ULTRARÉSISTANT RENFORCÉ DE FIBRE DE VERRE¹

Il y a fibre de verre et fibre de verre. La résistance varie en fonction de la teneur en verre. Pour une protection maximale contre la grêle, nous avons donc choisi la variante haute résistance qui contient près de trois fois plus de verre qu'un plastique renforcé de fibre de verre classique.

3. EXCELLENT DESSOUS DE CAISSE EN FIBRE DE VERRE²

Afin de protéger le dessous de la caisse des intempéries, des chutes de pierre ou autres de façon optimale, nous ajoutons une couche épaisse et durable de fibre de verre.

4. DOUBLE PLANCHER ISOLANT²

Grâce à une double isolation notre double plancher assure une douce chaleur même en cas de températures extérieures très basses. Les conduites d'eau et de chauffage sont installées ici afin de les protéger du gel et des détériorations.

5. CHÂSSIS ALKO TANDEM SURBAISSÉ²

Le centre de gravité bas et le châssis à torsion rigide assurent d'excellentes qualités de conduite et de confort ainsi qu'une sécurité de conduite maximale. Autre avantage : la faible hauteur du châssis permet une plus grande hauteur debout et plus de capacité de chargement dans des dimensions compactes.

6. GARANTIE D'ÉTANCHÉITÉ¹

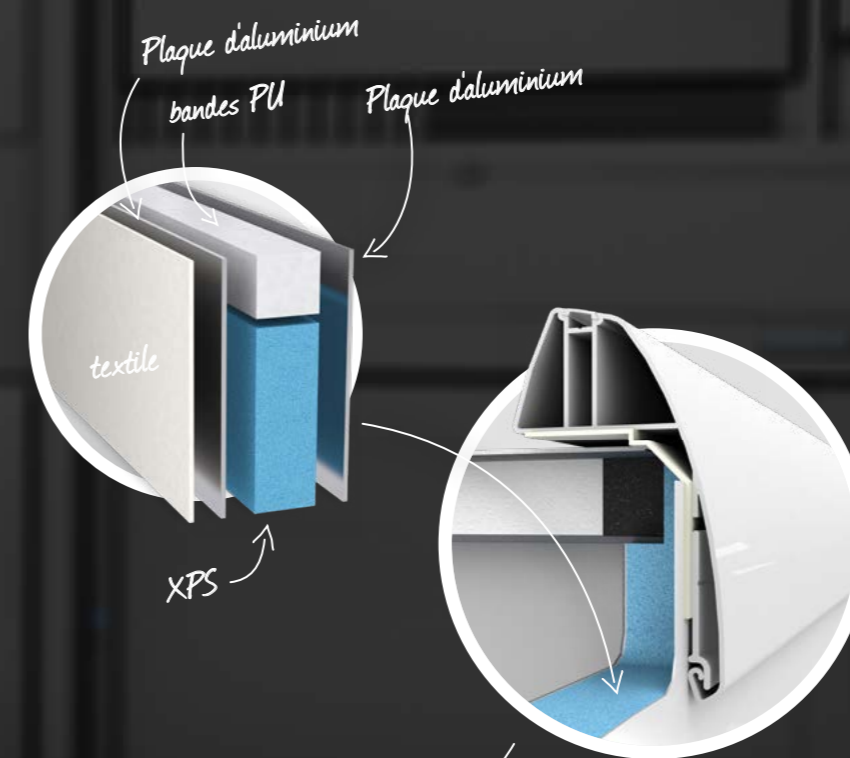
Pour tous nos véhicules de loisirs, nous vous offrons une garantie d'étanchéité de 10 ans sur la carrosserie que nous fabriquons ainsi qu'une garantie de 24 mois de votre partenaire KNAUS dans le cadre de nos conditions de garantie valables au moment de la livraison du véhicule.

¹N'est pas spécifique à une seule gamme

²En fonction du modèle ³Optionnel

Exclusif dans le SUN I : Notre construction TVT+ de grande qualité et durable

Quel est le point le plus important dans la construction d'un camping-car ? Que quel que soit le temps vous preniez du plaisir avec votre compagnon de vacances. Et ce pendant de nombreuses années. A cet effet nous avons développé la structure Alu-XPS-Alu et l'avons baptisée Top Value Technology+.



1. STRUCTURE TVT+ DURABLE²

La technique de construction de la classe de luxe absolue: à l'extérieur une tôle aluminium résistante, au milieu une isolation XPS de grande qualité et à l'intérieur à nouveau une tôle aluminium avec un revêtement mural textile. Cette double structure augmente la rigidité de torsion de la structure et assure ainsi une durabilité maximale. La tôle aluminium intérieure stocke et diffuse de façon optimale la chaleur dans votre SUN I afin qu'il règne un climat confortable unique. La structure TVT+ offre aussi des avantages en termes de sécurité. Grâce à la paroi intérieure en aluminium et malgré le toit en fibre de verre il en résulte une cage de Faraday qui vous offre une meilleure protection même en cas d'orages violents.

2. EXCELLENT EFFET D' ISOLATION²

La combinaison d'aluminium et d'XPS est la meilleure qui puisse être utilisée pour le revêtement extérieur d'un camping-car. Il n'est pas étonnant que la paroi latérale en termes d'effet d'isolation puisse être assimilée à celui du mur de maison habituel. L'avantage pour vous: une plus petite consommation de gaz en hiver et une protection optimale contre la chaleur en été.

3. REVÊTEMENT MURAL TEXTILE²

Le revêtement textile mural crée non seulement une atmosphère chaleureuse grâce à sa surface douce et agréable mais améliore aussi l'acoustique et le stockage de la chaleur.

4. SÉCURITÉ OPTIMALE CONTRE LA DÉCOMPOSITION²

L'aluminium laqué et l'isolation XPS hydrophobe forment ensemble une paroi latérale protégée de la décomposition qui assure une grande durée de vie au véhicule grâce à des matériaux résistants au temps et à une grande rigidité de torsion.

¹N'est pas spécifique à une seule gamme
²En fonction du modèle ³Optionnel



Un concept bien pensé complet pour des vacances de rêve

Un excellent camping-car est la symbiose d'un grand nombre de détails pratiques et de grande qualité. Afin que vous vous rendiez compte de tout ce qu'il y a dans nos intégraux, nous avons ici énuméré quelques points.



1. CAMÉRA À SOUPAPE D'ÉGOUT³ & ÉLECTR. ROBINET DE VIDANGE¹

Le SUN I 3 essieux peut être équipé en option d'une caméra à clapet anti-retour pour simplifier le positionnement du véhicule sur le drain. La vanne de vidange électrique standard peut être commandée de manière pratique depuis la cabine.

2. OCCULTATION AVANT PRATIQUE³

Store plissé ou store déroulant isolant. Électrique ou manuel. Grâce à l'occultation avant les regards curieux, le froid ou les rayons du soleil restent selon votre souhait à l'extérieur.

3. CANAUX D'AIR CHAUFFAGE CABINE¹

Tous les Intégraux KNAUS sont chauffés au niveau de la partie avant du tableau de bord. Cela empêche non seulement la buée sur les vitres, la cabine isolée agit ainsi comme un chauffage de surfaces. Il règne ainsi la même atmosphère de bien-être dans la cabine que dans tout le véhicule.

4. ISOLATION EFFECTIVE DU VÉHICULE¹

Confort optimal en termes de bruit en conduisant, isolation maximale à l'arrêt. A certains endroits spécifiques comme au niveau des passages de roues ou sous le capot moteur nous utilisons des matériaux de haute technologie : du polypropylène expansé. Ce matériau a d'excellentes propriétés d'isolation phoniques et thermiques ainsi qu'une résistance extrême aux influences mécaniques.

5. DOUBLE PLANCHER PRATIQUE²

Outres les avantages en termes d'isolation, le double plancher a aussi une utilité pratique. Par exemple pour le chargement d'objets encombrants comme les skis ou du matériel de camping ou encore de nombreux compartiments de rangement pour des ustensiles plus petits. Un point fort particulier : l'espace de rangement sous la banquette est facilement accessible de l'intérieur comme de l'extérieur.

6. SUPPORT PRATIQUE POUR BOUTEILLES DE GAZ^{2,3}

Nous avons installé un dispositif coulissant spécial qui permet un accès particulièrement aisé et un remplacement encore plus rapide des bouteilles de gaz. Il peut accueillir deux bouteilles de gaz de 11 kg ; il coulisse très facilement vers l'extérieur et se verrouille à l'intérieur pour garantir la sécurité.

7. GRANDE QUALITÉ DU GRAPHISME DU VÉHICULE¹

Un design intemporel ne sert à rien si le véhicule semble vieux après seulement quelques années. C'est pourquoi nous utilisons des autocollants de fournisseurs renommés comme par exemple 3M, Avery et Oracal.

¹N'est pas spécifique à une seule gamme ²En fonction du modèle

³Optionnel

Les jantes de 17" exclusives en aluminium expriment l'ADN pur de KNAUS, qu'elles soient noires et polies ...

... ou laquées en titane métallisé



Voyager sans soucis, arriver en toute sécurité, se détendre et profiter

Lors de l'équipement d'un camping-car nous accordons beaucoup d'attention à une sécurité optimale et un confort d'utilisation maximal. Des essuie-glaces spécialement conçus en passant par des portes cellules très sûres jusqu'à la manipulation pratique d'une seule main.



1. WARNER BLIND SPOT¹

Notre Warner Blind Spot vous aide à garder une trace de la circulation latérale et arrière. Le système vous donne la vue panoramique nécessaire non seulement pendant la conduite, mais aussi lors des manœuvres. Sécurité pure!

2. SÉCURITÉ MAXIMALE^{1,2,3}

Les clés à rainure droite moderne¹ glissent facilement dans la serrure et grâce à leur surface plate, elles n'accrochent pas dans la poche du pantalon. Pour vous éviter de déverrouiller et verrouiller séparément chaque trappe, nous installons sur demande un verrouillage centralisé^{2,3} pour les portes et les trappes de la cellule. Sécurité garantie sur simple pression d'un bouton. L'alarme, disponible en option, apporte une sécurité supplémentaire.

3. EXCELLENTE PERSPECTIVE¹

Nos grands pare-brise panoramiques associés aux sièges GRAMMER parfaitement ajustables et aux grandes fenêtres latérales permettent un angle de vue maximal vers le haut, le bas et les côtés. Nous ne montons pas des essuie-glaces universels mais nous faisons confiance à un système spécialement adapté à la courbure du pare-brise pour une performance optimale. Et enfin le chauffage de la partie frontale empêche la buée sur les vitres. En résumé : une sécurité plus active pour vous grâce à une vue d'ensemble optimale et une excellente visibilité.

4. VERROUILLAGE MÉTALLIQUE DE LA PORTE CELLULE¹

Afin que vous puissiez bien dormir la nuit, nos portes cellules sont montées avec des fermetures en métal haute résistance afin que vous et vos proches passiez des vacances sans souci.

5. TRAPPES AVEC MANŒUVRABLES D'UNE SEULE MAIN¹

Verrouillage multiple mais cependant manœuvrable d'une seule main. Chez nous il n'y a pas de fermetures compliquées, nous comptons sur un confort maximum. En outre, le double joint d'étanchéité permet d'éviter que les averses violentes et les bruits du vent aient une mauvaise influence sur vos vacances.

6. VELOCATE GPS TRACKER³

Si le pire devait arriver, le système de positionnement GPS de Velocate vous offre une protection optimale. Le système de suivi nécessite très peu d'énergie et peut transmettre jusqu'à trois mois. Grâce au contrôle de l'application, il est particulièrement facile à utiliser. AGPS assure une détermination de position particulièrement rapide et une antenne GPS sensible assure la meilleure réception pour le positionnement même dans des environnements difficiles.

¹N'est pas spécifique à une seule gamme

²En fonction du modèle ³Optionnel



L'éclairage Coming-Home de la porte cellule KNAUS EXKLUSIV est un véritable point fort

Vous pouvez utiliser le sac KNAUS multifonctionnel soit pour vos courses, soit comme poubelle à papier

Vos vacances débutent en beauté avec les camping-cars KNAUS

Avec nos cinq portes cellule camping-cars différentes, toutes les routes vous sont ouvertes. Afin de maintenir toute pluie intempestive ou autres intempéries à l'extérieur, toutes les portes cellule KNAUS sont dotées d'un double joint d'étanchéité. Les variantes KOMFORT, PREMIUM et EXKLUSIV sont également équipées d'un système de verrouillage type automobile particulièrement silencieux et aussi, selon les implantations, d'une version extra large.



La largeur extra 700 mm offre encore plus de confort lors de l'entrée

Prenez place sur nos confortables sièges GRAMMER Luxe

Bon voyage rime avec arrivée détendue. Et pour vous permettre de descendre du véhicule de bonne humeur et détendu, même après plusieurs centaines de kilomètres, nous installons dans nos intégraux les excellents fauteuils GRAMMER LUXURY, de série ou sur demande, en fonction du modèle. Pour encore plus de confort il existe en option la variante SUPER LUXURY.

NEW

Grâce à la ventilation active et à de nombreux réglages possibles afin de trouver la meilleure position possible, vous pouvez rester assis de longues heures dans une position confortable et ergonomique



EQUIPEMENT	1. STYLE	2. STYLE PLUS	3. KOMFORT	4. PREMIUM	5. EXKLUSIV
Joint étanchéité (double joint)	●	●	●	●	●
Avec fenêtre et store	--	●	--	●	●
Système de fermeture type automobile	--	--	●	●	●
Verrouillage multiple	--	●	--	●	●
Charnières dissimulées	--	--	●	●	●
2 patères	fixes	fixes	pliables	pliables	pliables
Sac multifonctionnel	--	--	--	●	●
Avec poubelle	●	●	--	--	--
Compartiment à parapluie	--	--	--	●	●
Blocage de porte / Limiteur d'ouverture	--	--	--	●	●
Fermeture centralisée	--	--	--	--	●
Eclairage Coming-Home	--	--	--	--	●

EQUIPEMENT DES SIÈGES	LUXURY	SUPER-LUXURY
Réglage longitudinal (200 mm)	●	●
Réglage de l'inclinaison du dossier	●	●
Réglage de l'inclinaison du siège (-6° à +10°)	●	●
Réglage de la profondeur d'assise	●	●
Climatisation active du siège (1 position)	●	●
Système de retenue 3 points intégré	●	●
Prétensionneurs	●	●
Housse assortie au tissu de l'espace à vivre	●	●
Déverrouillage de la partie dorsale du siège	●	●
Accoudoirs avec inclinaison réglable et repliable capitonnés (largeur 60 mm)	●	●
Réglage de la rotation	●	●
Réglage mécanique de la hauteur (100 mm)	●	--
Ajustement pneumatique de la hauteur (100 mm par paliers de 10 mm avec réglage automatique du poids et de la suspension)	--	●
Réglage de l'amortisseur pneumatique (9 paliers)	--	●
Soutien lombaire pneumatique	--	●
Siège chauffant (2 positions)	--	●
Compresseur	--	●





Brancher, remplir, vider : Notre ServiceBox a tout

Ici un branchement électrique, là un tuyau d'évacuation et le réservoir d'eau propre quelque part ailleurs – c'est ainsi que se présente l'agencement de la technique d'alimentation pour de nombreux camping-cars mais pas chez nous. Dans chaque camping-car KNAUS nous installons la pratique ServiceBox, qui centralise au même endroit toutes les fonctions et connexions importantes. Pour une facilité d'utilisation maximale.



*La ServiceBox double plancher
inclus aussi la technique
d'alimentation électrique*



TECHNIQUE D'ALIMENTATION

Quand un camping-car offre du confort comme à la maison, il doit fournir la technique d'alimentation nécessaire à cela. Celle-ci sera installée par exemple dans notre SUN I dans le double plancher. Cela a pour avantage que l'installation est à l'abri du gel et facilement contrôlable grâce à des ouvertures dans le plancher.

- A. ServiceBox
- B. Réservoir eau propre
- C. Réservoir eaux usées
- D. Batteries
- E. Bouteilles de gaz



SERVICEBOX UNIQUE

- 1. Remplissage du réservoir d'eau propre**
- 2. Ouverture de nettoyage pour réservoirs d'eau propre et d'eaux grises**
- 3. Robinets de vidange pour réservoirs d'eau propre et d'eaux usées**
- 4. Passage de câbles**
Pour poser les câbles de manière ordonnée, un passage de câbles protégé contre les nuisibles et accessible par le bas est prévu dans la ServiceBox.
- 5. Chauffage du réservoir**
Ici d'une main vous pouvez actionner le verrouillage de l'arrivée d'air chaud vers le réservoir d'eau.
- 6. Branchement électrique**
- 7. Sonde antigel**
Quand les températures sont très basses, la sonde antigel se déclenche et évacue l'eau présente dans les conduites d'eau et dans le chauffe-eau pour éviter les dégâts dus au gel.
- 8. Booster de chargement pour batterie auxiliaire**
Le nouveau booster de chargement permet maintenant de recharger, de façon particulièrement rapide et efficace, les batteries auxiliaires lorsque le moteur tourne.

Notre filtre pour des vacances en toute sérénité

NEW

Aussi belle que soit la destination, la vue dans le réservoir d'eau douce peut rapidement gâcher le plaisir. Malheureusement, l'eau propre ne l'est pas partout. D'autant plus important que l'on a la possibilité de s'approvisionner en eau purifiée. Avec le système de filtration haute performance de notre partenaire BWT, vous avez les meilleures conditions pour cela.



L'eau polluée peut non seulement nuire à votre plaisir, mais elle peut aussi mettre votre santé en danger



Le filtre à eau BWT fonctionne sans aucun produit chimique

Faire la cuisine et prendre une douche avec de l'eau propre et hygiénique est l'une des normes de KNAUS pour passer des vacances sans soucis



BWT BESTCAMP FILTRE À EAU

Grâce à sa membrane d'ultrafiltration, le filtre à eau pratique ne laisse rien à désirer en matière d'hygiène. Les microorganismes sont efficacement éliminés de l'eau brute. Ceci permet de produire de l'eau hygiéniquement parfaite sans aucun produit chimique. Le filtre à eau peut être installé dans tous nos véhicules récréatifs et il est facile à connecter.

Technologie de pointe : Grâce à la membrane à fibres creuses très efficace, le filtre à eau atteint un excellent taux de rétention des microorganismes > 99,9999 % (log6). La grande surface de la membrane assure un débit élevé et, grâce à la production de matériaux totalement sûrs pour les aliments, aucun additif indésirable ne pénètre dans l'eau.

Application pratique : Un connecteur « John Guest » de 8 mm assure un montage particulièrement simple et sans outil. L'alimentation en eau est ainsi garantie même en l'absence d'un filtre de rechange.

Plaisir pour la santé : Le système de filtration de l'eau minimise le risque de microbes dans l'eau. En particulier dans les régions à risque, le filtre s'avère être un outil utile pour la prévention et contribue activement à la protection de votre santé.

L'utilisation et le remplacement du filtre est si simple



1. Afin que vous puissiez utiliser le filtre à eau jusqu'à 6 mois, il n'est monté que lorsque le véhicule est livré.



2. L'installation est particulièrement facile grâce à la connexion enfichable et aux repères clairs.



3. Le filtre peut être conservé jusqu'à 6 mois à partir du jour de l'installation. Un bouton spécial affiche l'état actuel.



4. Si aucun filtre de rechange n'est disponible, la pièce intermédiaire garantit l'alimentation en eau.



*D'innombrables fonctions
Opération intuitive*

Découvrez KNAUS smart CI* Toute technologie entre vos mains

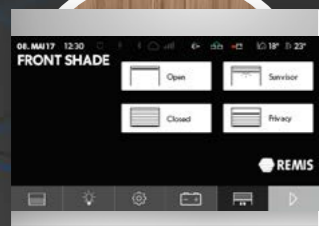
Avec KNAUS smart CI, le contrôle central des unités techniques est particulièrement facile et convivial. Notre panneau de contrôle avec écran tactile capacitif de 4,3 pouces est le moyen le plus pratique et le plus facile de contrôler de manière centralisée toutes les fonctions du véhicule. Comme un smartphone, il peut être contrôlé intuitivement en touchant l'écran.



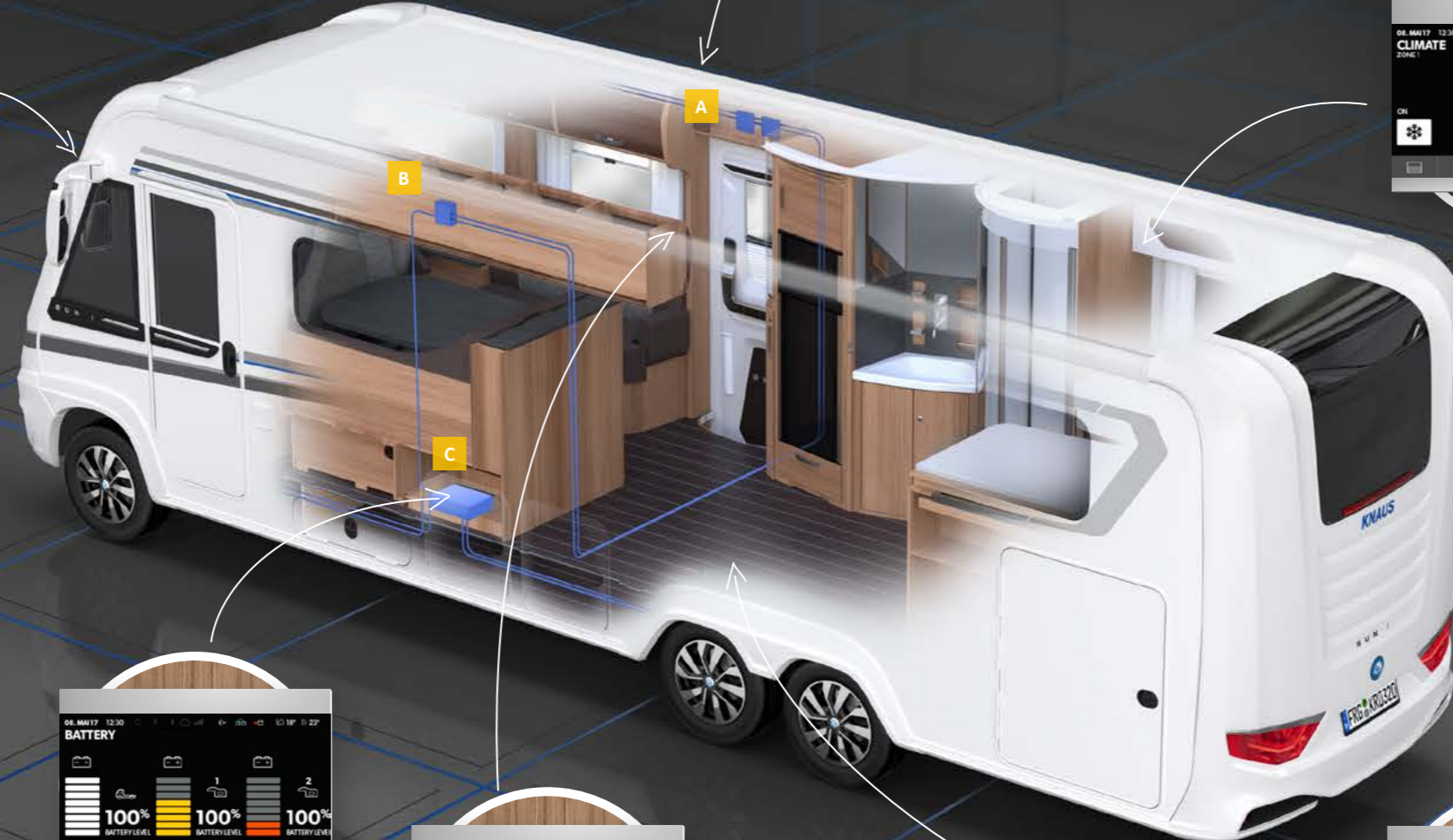
La touche Home vous ramène au menu principal

Ici vous trouverez toutes les fonctions avancées du système

Interrupteur principal pratique



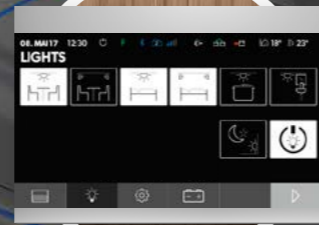
6



2



5



4



3

TECHNOLOGIE SOPHISTIQUÉE

Le système KNAUS smart CI a été mis en service pour la première fois dans le SUN TI 2014 et depuis nous l'avons développé et amélioré. Au départ deux points étaient particulièrement importants : d'une part le système devait être facile à réparer et à entretenir, d'autre part par exemple l'interrupteur de la lumière ou le tableau de contrôle du chauffage devaient pouvoir fonctionner en cas de défaillance du système smart CI.

- A. Panneau de commande
- B. Boîte de répartition électronique interconnectable numérique
- C. Module de commande de la lumière avec 8 sorties numériques

1. APERÇU DE L'ÉCRAN DE DÉPART

Ici vous voyez toutes les informations importantes en un coup d'œil. En tapant sur chaque zone, vous accédez au détail de chacune d'elles.

2. DISPOSITIF AUTOMATIQUE DU CLIMAT MULTI ZONES

En fonction de la portée de l'équipement, vous pouvez ici contrôler plusieurs zones climatiques. Vous choisissez la température souhaitée et le dispositif automatique règle le chauffage ou la climatisation selon la situation alentours.

3. INDICATEUR DE NIVEAU DU RÉSERVOIR D'EAU

Ici en un coup d'œil vous voyez ce qu'il en est des niveaux des réservoirs du véhicule. De plus, l'appareil vous apporte une aide acoustique lors du remplissage du réservoir d'eau propre.

4. CONTRÔLE DE LA LUMIÈRE DANS TOUT LE VÉHICULE

Une commande centralisée pour l'éclairage principal de l'espace de vie, la lumière du cabinet de toilette ou encore simultanément l'éclairage d'ambiance dans la chambre ? Aucun problème. Grâce au panneau de commande, vous réglez l'ambiance lumineuse adaptée dans chaque coin de votre KNAUS.

5. SURVEILLANCE DÉTAILLÉE DE LA BATTERIE

Là vous surveillez l'état de charge de votre batterie de bord. En liaison avec un capteur de batterie (de série sur la batterie cellule) vous pouvez obtenir de plus amples informations.

6. OCCULTATION AVANT PRATIQUE

A partir du menu de configuration du store occultant optionnel, vous pouvez choisir l'une des positions prédéfinies et d'une simple pression sur le bouton obtenir la position désirée.

Et ce ne sont pas toutes les fonctions, vous pouvez bien sûr régler le chauffage et les climatisations manuellement, activer le Booster ALDE dans les zones prédéfinies du véhicule ou voir la température intérieure et extérieure ainsi que l'heure et la date.

* En fonction du modèle



Un intérieur qui enthousiasme : voici tout le confort que vous réservez nos camping-cars

Créer un logement avec cabinet de toilette, chambre, espace de vie et cuisine dans des dimensions compactes est une chose. Les autres sont des solutions de détail intelligentes comme l'éclairage d'ambiance variable qui transformeront votre salon en votre endroit préféré.



1. MATÉRIAUX DE GRANDE QUALITÉ¹

Des matériaux de grande qualité sont la base pour une longévité maximale. Pour cette raison, nous installons par exemple des grilles en fonte pleine, des éviers en inox résistant aux rayures, des poignées métalliques de qualité, des compartiments esthétiques en verre acrylique...

2. AFFICHAGE TÊTE HAUTE & SYSTÈME DE NAVIGATION AVEC LOGICIEL CAMPING³

Le nouvel affichage tête haute projette par un écran transparent dans le champ de vision du conducteur toutes les données importantes, comme la navigation et la vitesse ainsi que la reconnaissance des panneaux de signalisation. Ainsi, vous n'aurez pas besoin de détourner le regard inutilement de la route et vous pourrez mieux vous concentrer sur la circulation routière. Pour rendre le voyage le moins stressant et le plus divertissant possible, le système de navigation Pioneer offre tout ce dont vous avez besoin pour les trajets aussi bien courts que longs. Avec son utilisation tactile intuitive, ses cartes de 44 pays d'Europe, un récepteur DAB+, Apple CarPlay, Android AUto, un kit mains libres Parrot Bluetooth et une qualité audio optimale grâce à son égaliseur 13 bandes, il propose tout ce qu'on peut attendre d'un GPS multimédia moderne. En plus, il est livré avec une mise à jour des cartes gratuite pendant 3 ans.

3. ORGANISATION CONFORTABLE DE LA CABINE^{1,2,3}

Pour que le passager ait toujours sous la main tout ce qui peut éventuellement être indispensable pendant le voyage, un compartiment de rangement spacieux judicieusement divisé² a été installé près du siège passager. Smartphone, mouchoirs en papier, lunettes de soleil : tout est à portée de main et à la fois impeccablement rangé. Et lorsqu'on arrive enfin à destination et que l'on souhaite un peu d'intimité, ou se protéger du soleil, un dispositif occultant¹ permet d'assombrir la cabine entière. En option, un mécanisme motorisé^{2,3} décuple le confort.

4. VERROUILLAGE DE PORTE AIMANTÉ²

Le verrou de grande qualité rend d'une part possible l'utilisation variable dans le cabinet de toilette et d'autre part il se ferme doucement et presque silencieusement.

¹N'est pas spécifique à une seule gamme

²En fonction du modèle ³Optionnel

*Vous trouverez des informations
détaillées concernant le confort
de couchage dans nos camping-
cars à partir de la page 32 et
concernant les différentes variantes
de lits à partir de la page 34*





Nous ne construisons pas de châteaux en Espagne, mais du mobilier qui favorise une ambiance agréable

Le mobilier de nos camping-cars répond à des exigences très élevées. Nous ne nous contentons pas seulement d'un design agréable et de beaucoup d'espace de rangement. Des conceptions intelligentes et durables et des technologies qui enthousiasment toute une vie – voilà nos standards.



MOBILIER INTÉGRAL SOPHISTIQUÉ²

La circulation de l'air est l'une des conditions préalables majeures pour un climat intérieur agréable et sain.

Placards de pavillon :

Leur construction est particulièrement solide et ils sont montés à distance des parois. La conséquence : l'air peut donc circuler librement derrière les placards. Ceci empêche la formation de condensation dans les placards, et vos vêtements ainsi que toutes vos affaires restent toujours bien secs et frais.

Bloc-cuisine :

Tous les meubles sont ventilés par l'arrière afin que le chauffage puisse assurer sa fonction de manière optimale. Les découpes pour la ventilation arrière assurent une parfaite circulation de l'air chauffé et une chaleur douillette dans le véhicule.



5



3



1. PROFILÉS EN ALUMINIUM MASSIFS¹

Les meubles jouent un rôle important dans la stabilité de la structure globale. C'est pourquoi nous utilisons des profilés en aluminium de grande résistance dans nos meubles. Ceux-ci sont encore plus stables que les profils en bois massif et sensiblement plus légers.

2. FERMETURES DE PORTES SOFT-CLOSE¹

Rien ne claqué, rien ne tape. Grâce aux charnières de qualité les portes Soft-Close se ferment en douceur et se verrouillent sans votre intervention.

3. CHEVILLAGE SOLIDE¹

Nos meubles sont assemblés de série selon une méthode de chevillage complexe, qui leur confère un ajustement parfait et une plus grande stabilité qui vous satisfera même après plusieurs années.

4. SURFACES HPL/CPL RÉSISTANT AUX RAYURES¹

Les stratifiés à haute pression (HPL) ou pressés en continu (CPL) sont des matériaux stratifiés utilisés spécifiquement en milieu fortement sollicités, par exemple dans les cuisines. La structure à plusieurs couches est fabriquée sous très haute pression puis scellée avec une couche de recouvrement particulièrement résistante. Ainsi, nos plans de travail et de table résistent particulièrement bien aux rayures.

5. OUVERTURE INTÉGRALE SOFT-CLOSE¹

Pour l'ouverture de nos tiroirs, nous travaillons avec le fournisseur de qualité GRASS qui fournit également et principalement des fabricants de meubles réputés. Et vous allez vous en rendre compte. Grâce à leur ouverture intégrale, vous accédez facilement jusqu'au fond des tiroirs pour ranger leur contenu. Ils sont guidés avec précision et ferment doucement, pendant toute la durée de vie du véhicule, voire plus.



¹N'est pas spécifique à une seule gamme

²En fonction du modèle ³Optionnel



NOS CARACTÉRISTIQUES POUR VOTRE CONFORT DE SOMMEIL

S'endormir et se réveiller détendu. Afin que vous puissiez toujours commencer des vacances intensives et reposées, nous accordons la plus haute priorité à l'aménagement de l'espace couchage. Notre concept comprend des matériaux de haute qualité, des détails bien pensés et des solutions personnalisables.



Avec nos draps-housses disponibles en option, le confort de couchage est optimisé

Grâce à un dispositif électrique, le lit central dans le SUN 1700 LX coulisse pour une exploitation optimale de l'espace



1. EXCELLENT MATELAS EVOPORE HRC¹

30 % plus léger et 40 % moins de perte de dureté que les matelas comparables en mousse. Pas de déformation même en cas d'utilisation d'un seul côté. Les matelas EvoPore à 5 zones (1a) ne vous dorlotent pas seulement avec un excellent confort de sommeil, ils vous impressionnent également par leur durabilité exceptionnelle. La technologie High-Resilience-Climate garantit que le matelas reste très élastique même dans des conditions climatiques difficiles. La couche optionnelle WaterGel (1b) avec jusqu'à 50 mm d'épaisseur en plus assure un confort de sommeil encore plus exclusif. La mousse respirante s'adapte en douceur au corps.

2. MATELAS CHAUFFANTS^{2,3}

Pour tous ceux qui ont facilement froid, qui préfèrent les voyages en hiver ou qui veulent tout simplement se coucher dans un lit douillettement chauffé, il existe un système de chauffage électrique pour les matelas confort, disponible en option. Grâce à la fonction de rétrogradation automatique, tout risque de surchauffe est exclu.

3. SOMMIER OPTIMAL¹

Le meilleur des matelas n'est rien sans un bon sommier. Voilà pourquoi nous intégrons en série des sommiers d'excellente qualité où la distance entre les différentes lattes permet à la fois une stabilité optimale et une excellente ventilation.

4. EXTENSION DE LIT^{2,3}

Bien sûr, nous voulons obtenir le maximum d'espace de couchage pour vous. Des solutions de détail spéciales y contribuent également, telles que l'extension variable de la surface de pieds pour les lits français ou les sommiers à lattes roulantes et les inserts de matelas pour les lits simples, qui s'adaptent avec précision.

5. HAUTEUR D'ACCÈS¹

Nos ingénieurs concepteurs veillent à ce que l'entrée du lit soit aussi facile que possible pour toutes les variantes d'aménagement. Pour l'extension des lits simples³, une échelle escamotable permet un accès sûr. En option, certains lits peuvent également être installés dans une version basse² (avec armoire au dessus des pieds).

6. ESPACE DE RANGEMENT, PRISES ET ÉCLAIRAGE²

Lisez un peu, chargez votre smartphone pendant la nuit et ayez vos lunettes à portée de main. Pour tout cela et bien plus encore, vous trouverez un éclairage confortable et gradable, des options de rangement sophistiquées et des prises de courant dans l'aire de couchage.

7. CLOISONS DE SÉPARATION EN TEXTILE¹ & REVÊTEMENT MURAL¹

L'intimité est un facteur important pour un sommeil réparateur, surtout avec plusieurs compagnons de voyage et des familles nombreuses. Ceci est assuré par des cloisons de séparation en textile faciles à retirer et offrant une intimité agréable. Grâce au revêtement mural doux au toucher, la surface de couchage devient particulièrement confortable.

¹N'est pas spécifique à une seule gamme ²En fonction du modèle ³Optionnel



Un choix de rêve : découvrez nos variantes de couchages

L'une des questions primordiales pour un voyage reposé : dans quel lit souhaitez-vous dormir ? Préférez-vous des lits jumeaux spacieux ou bien préférez-vous dormir dans le sens transversal ? Quelle que soit la variante de couchage que vous choisissez, vous serez satisfait de l'excellent confort de sommeil de KNAUS.

L'espace sous le lit sert de rangement supplémentaire, et grâce aux tiroirs ingénieux, tout est facile à organiser



LITS JUMEAUX



Généreux. Les lits jumeaux offrent beaucoup de place pour le repos. Grâce à l'extension en option, il est possible de transformer les lits en une immense surface de couchage. Les coussins conçus sur mesure assurent un confort de rêve et se rangent très facilement quand ils ne sont pas utilisés.

Implantations: VAN I 650 MEG, LIVE I 650 MEG, 700 MEG, SUN I 700 LEG, 900 LEG


LIT TRANSVERSAL



Conception au top pour les lève-tard. Pouvoir utiliser toute la largeur du véhicule pour dormir présente deux avantages : d'une part, cela vous permet de bénéficier d'une surface de couchage particulièrement importante. D'autre part, l'espace est utilisé intelligemment et la disposition procure une impressionnante sensation d'espace.

Implantations: VAN I 550 MD, 600 MG

LIT CENTRAL



Au centre du repos. Le lit central est accessible confortablement de chaque côté. Il y a une grande penderie de chaque côté du lit. Le mécanisme électrique coulissant installé dans le SUN I 700 LX permet d'agrandir intelligemment l'espace : il réduit la taille du lit quand il n'est pas utilisé.

Implantations: SUN I 700 LX, 900 LX

LIT DE PAVILLON



Facile à descendre. Le lit de pavillon s'abaisse particulièrement facilement et offre une deuxième zone de couchage séparée. Il descend si bas que l'accès est facile et ne nécessite aucune échelle. Une fois relevé, la hauteur de plafond disponible est confortable.

Implantations: VAN I 500 MD, 600 MG, 650 MEG, LIVE I 650 MEG, 700 MEG, SUN I 700 LEG, 700 LX, 900 LEG, 900 LX

LIT INVITÉS



Modulable et confortable. Il suffit de quelques manipulations pour transformer la dînette en un couchage supplémentaire. Pour ce faire, il suffit d'abaisser la table à pied télescopique. Grâce aux coussins taillés aux dimensions parfaites, on obtient alors une surface de couchage stable et confortable.

Implantations: VAN I 550 MD, 600 MG, 650 MEG, LIVE I 650 MEG, 700 MEG, SUN I 700 LEG, 700 LX, 900 LEG, 900 LX



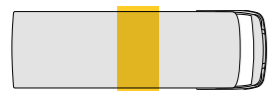
DÉLICIEUSES, NOS VARIANTES DE CUISINES

Une cuisine doit supporter beaucoup et répondre à de grandes exigences. Des plans de travail robustes, des appareils de grande qualité ainsi qu'une conception bien pensée et beaucoup d'espaces de rangement sont de série dans chaque cuisine KNAUS.



CUISINE EN ANGLE SUN | 900 LEG

CUISINE EN ANGLE




Espace en L. Dans la cuisine en angle, le bloc-cuisine est situé derrière la dînette. Ainsi, l'évier et le réchaud sont placés dans l'angle, ce qui laisse beaucoup d'espace pour le plan de travail et pour un grand réfrigérateur.

Implantations: LIVE | 700 MEG, SUN | 700 LEG, LX, 900 LEG, LX



CUISINE EN LONG VAN | 650 MEG

CUISINE EN LONG



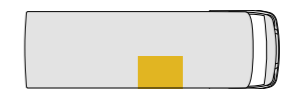
Une rallonge pour le plaisir. Comme le réfrigérateur est séparé, il peut être de taille assez importante. La rallonge rabattable du plan de travail offre une surface supplémentaire pour la préparation.

Implantations: VAN | 600 MG, 650 MEG, LIVE | 650 MEG



CUISINE COMPACTE VAN | 550 MD

CUISINE COMPACTE



Efficacement intégré. La cuisine compacte se situe entre la porte de la cellule et la cabine. Chaque centimètre est parfaitement exploité grâce à l'évier étonnamment profond et au réfrigérateur intégré dans le bloc-cuisine. Un détail particulièrement pratique pour les repas : la dînette se trouve juste en face.

Implantations: VAN | 550 MD

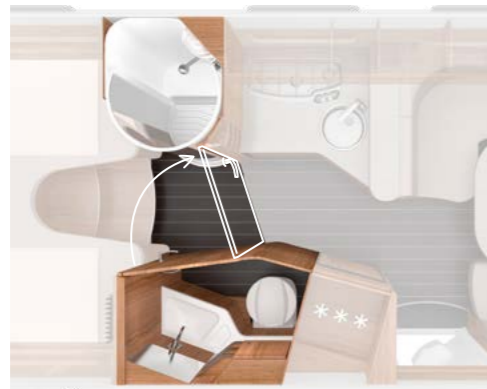



DÉCOUVREZ NOS VARIANTES DE CABINETS DE TOILETTE

Stylé, judicieux et spacieux. Nous insistons sur un aménagement esthétique, sur le plus d'espace de rangement possible et sur l'impression de bien-être.



CABINET DE TOILETTE



Élégant et spacieux. Le cabinet de toilette extensible séduit par sa conception judicieuse. La cabine de douche séparée est particulièrement spacieuse. La porte menant à l'espace sanitaire sert également de séparation pour s'isoler de l'espace de vie. On obtient alors si on le souhaite un cabinet de toilette particulièrement spacieux. Grâce aux toilettes pivotantes, vous avez toujours assez d'espace pour vos jambes.

Implantations: SUN I 700 LEG, LX

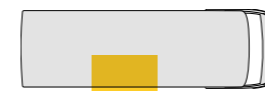
CABINET DE TOILETTE CONFORT



Pivoter pour plus de confort. La cloison pivotante offre d'un côté une cabine de douche particulièrement spacieuse. Le lavabo se situe de l'autre côté. Ainsi, vous disposez toujours de l'espace nécessaire.

Implantations: VAN I 550 MD, 600 MG, 650 MEG, LIVE I 650 MEG

CABINET DE TOILETTE FIXE



La parfaite exploitation de l'espace. Dans le cabinet de toilette fixe, tout est centralisé et tellement bien organisé que chaque angle peut être utilisé de manière optimale. La cabine de douche spacieuse est équipée d'une robinetterie de qualité supérieure, tandis que les armoires de rangement offrent suffisamment de place pour tous vos cosmétiques.

Implantations: LIVE I 700 MEG


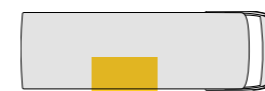
CABINET DE TOILETTE LUXE LEG



Cabinet de toilette de luxe et lits jumeaux. Grâce à l'ingénieuse conception de la porte et son verrou à pêne magnétique, vous pouvez séparer l'espace des toilettes ou bien utiliser le cabinet de toilette entier. Le sentiment d'espace est unique et est complété par des détails luxueux comme la cabine de douche en verre avec lanterneau intégré ou l'armoire à miroir digne de ce nom.

Implantations: SUN I 900 LEG

CABINET DE TOILETTE LUXE LX



Cabinet de toilette de luxe et lit central. Dans l'association avec un lit central, le meuble-lavabo et l'armoire à miroir sont installés sur une cloison supplémentaire en bout de lit. L'image globale ainsi obtenue est particulièrement élégante. Ici aussi, une cabine de douche en verre de qualité supérieure et des rangements pratiques œuvrent en faveur d'un vrai confort.

Implantations: SUN I 900 LX



Pour un confort d'utilisation maximal, vous trouvez toutes les alimentations et évacuations centralisées dans la ServiceBox (plus de détails pages 22-23)

La porte cellule KNAUS STYLE est équipée à l'intérieur d'une poubelle pratique et de 2 poteries

Une visibilité optimale et une lumière agréable grâce aux feux de croisement à LED disponibles en option

VANI I

LE COMPACT



C'EST LA #NUMÉRO 1, PARCE-QUE...



il est le **plus léger** véhicule de sa catégorie.



il paraît particulièrement **dynamique** grâce à son cadre optique.



avec **seulement 2.20 m de large**, il est dans son élément même sur les petites routes.

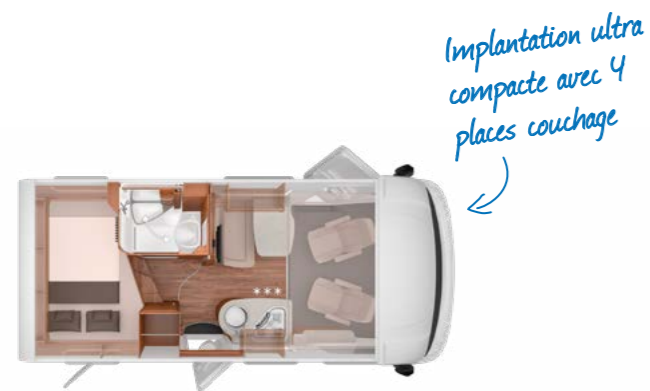
Des lignes dynamiques et des formes progressives pour une forte impression

Dessous de caisse en aluminium unique pour une durée de vie maximale





Ces implantations sont un vrai plus. Pour leur voyage en Ecosse, Marie et Anton ont choisi le 600 MG avec 680 kilos de charge utile pour leurs équipements.



Implantation ultra compacte avec 4 places couchage

VANI 550 MD

Cabinet de toilette confort spacieux avec paroi pivotante



VANI 600 MG



VANI 650 MEG

Confortables lits jumeaux transformables en lit double



Les pièces moulées en plastique ABS-PMMA assurent l'optique dynamique des gammes VANI

Découvrez les performances du toit en fibre de verre High-Strength, page 13

Les baies à cadre de série réduisent le bruit du vent, sont particulièrement sûres et sont du plus bel effet



VANI APERÇU

4-5 4 3,5 ✓

Implantations	3
Poids total admissible kg	3.500
Charge utile maximale kg	630 - 800

Plus d'informations sur www.knaus.com/vani





Bien sûr tout est de bon goût. Que ce soit l'intérieur stylé ou la pêche fraîche grillée, qu'Anton est en train cuisiner : Marie adore les deux.



1 VAN I 650 MEG



2 VAN I 650 MEG

1. Les excellents sièges GRAMMER.

De nombreux réglages et une ventilation active des sièges, arrivez détendus malgré les grandes distances. Et cela de série.

2. La table pivotante. Selon la place dont vous avez besoin, la table s'adapte facilement à vos besoins.



SALONS APERÇU

- 550 MD Banquette
- 600 MG Banquette avec siège latéral
- 650 MEG Banquette





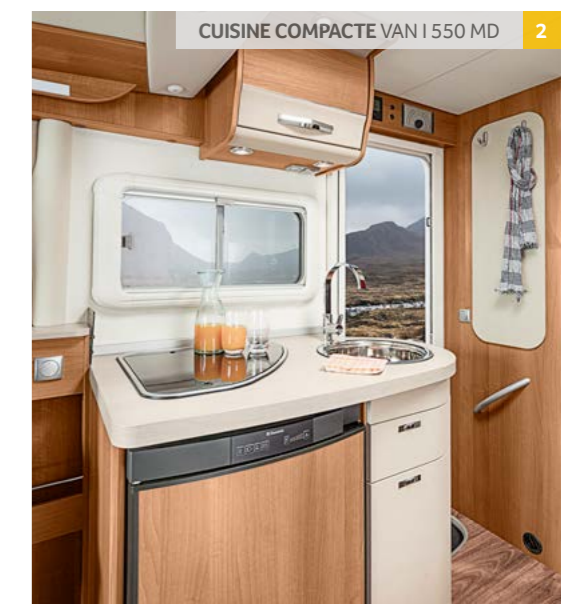
APERÇU DES CUISINES

- 550 MD Cuisine compacte
- 600 MG Cuisine en long
- 650 MEG Cuisine en long

Retrouvez plus d'informations sur nos cuisines pages 36 - 37.



Festin pour les papilles.
Et le meilleur de tout : grâce à une rallonge très stable et facilement maniable, il y a assez de place pour beaucoup de gourmandises.



- 1. Réfrigérateur spacieux.** Le réfrigérateur de 145 l avec espace congélation offre de la place pour toutes vos provisions.
- 2. Variante de cuisine 550 MD.** Dans le VAN I, la cuisine est entièrement équipée.
- 3. Surfaces robustes en HPL.** Pour que votre VAN I soit toujours aussi beau même après de nombreux voyages.



Trop confortable pour dormir ?

Marie pourrait passer toute la journée à lire et à boire une tasse de thé dans le confortable lit arrière.



1. Des penderies parfaitement utilisées.

Facilement accessibles grâce à une grande porte et équipées d'étagères pratiques et de tringles à vêtements.

2. Lits jumeaux extensibles.

Etirer le sommier à lattes coulissant et insérez le coussin. Et vous avez déjà transformé les lits jumeaux en lit double.

3. Lit de pavillon de grande qualité.

Ici grâce au matelas EvoPore et au sommier à lattes, vous dormez aussi bien que dans les lits fixes.



APERÇU DES LITS

550 MD		4		
600 MG		5		
650 MEG		4		

Retrouvez plus d'informations sur nos lits pages 34 - 35.





Un bain pour une barbe.

Celui qui prend soin de lui a besoin d'un cabinet de toilette confort. Anton en est déjà sûr. Les compartiments de rangement spacieux peuvent accueillir tout son nécessaire de rasage.



1 VAN I 650 MEG



2 VAN I 650 MEG

1. Cabinet de toilette confort spacieux.

Au départ le VAN I vous offre beaucoup de liberté de mouvement et de nombreux rangements.

2. Grande cabine douche. Si la paroi pivotante est placée sur le côté, vous obtenez une grande douche avec tout ce que cela implique. Le miroir, le lavabo et les toilettes restent sèches.



VAN I 650 MEG



Cabinet de toilette confort



APERÇU DES CABINETS DE TOILETTE

- 550 MD** Cabinet de toilette confort
- 600 MG** Cabinet de toilette confort
- 650 MEG** Cabinet de toilette confort

Retrouvez plus d'informations sur nos cabinets de toilette pages 38 - 39.

A gauche la cabine douche, à droite le cabinet de toilette : la paroi pivotante transforme un espace en deux



NEW

Grâce au booster de charge de série, le temps de trajet dans le LIVE I est exploité de manière encore plus efficace, et la batterie de la cellule se charge très rapidement

Le pare-brise panoramique offre une vue d'ensemble optimale et un sentiment d'espace gigantesque dans l'espace de vie

L!VE I

LE TYPÉ



C'EST LA #NUMÉRO 1, PARCE-QUE...



il associe la **fonctionnalité** et le **design** comme aucun autre.



il brille par son **rapport qualité-prix optimal**.



avec son **design avant stylé**, il arbore les traits d'une nouvelle ère.



Le pack Styling propose des applications chromées de qualité, des films graphiques dynamiques au look fibre de carbone et des applications esthétiques qui impressionnent

Les feux de route LED illuminent la route et augmentent la sécurité lors des trajets de nuit



Y a-t-il quelque chose de plus beau ? Que de profiter du confort de son propre logement et de vues magnifiques sur le monde après une randonnée décontractée à vélo.

Grâce au lit de pavillon de série, il propose jusqu'à 5 places de couchage confortables



LIVE I 650 MEG

En option avec l'énorme réfrigérateur de 177 litres



LIVE I 700 MEG



Mon conseil

Jürgen Thaler, responsable produits Camping-cars et caravanes KNAUS

« Pour le transport des vélos électriques et des bagages supplémentaires, je recommande le nouveau système de transport arrière e-hit. Le système vous offre une modularité unique pour un maximum de flexibilité. Pour plus d'informations, rendez-vous page 103. »



Le système de support arrière e-hit est une véritable nouveauté mondiale. Pour plus d'informations à ce sujet, voir page 103

Un véritable KNAUS avec feux arrière modernes CATEYE, incluant les clignotants dynamiques



LIVE I APERÇU



Implantations	2
Poids total admissible kg	3.500
Charge utile maximale kg	415 - 570

Plus d'informations sur www.knaus.com/livei






Plus de place pour les nouvelles idées. Dans le généreux espace de vie, Simone et Tim se sentent vraiment bien. Grâce aux nombreuses fenêtres et à l'éclairage d'ambiance, l'intérieur est une véritable réjouissance.



Parfait pour des heures de convivialité



1. TV escamotable. Le téléviseur 24" optionnel est équipé d'un encodeur HD et coulisse simplement derrière la banquette quand il n'est pas utilisé ou pendant le trajet.

2. Obscurcissement de la cabine. Pour une vraie nuit de repos et une réelle intimité, les vitres avant et latérales sont équipées de série de protections.

3. Dînette en L. En option, l'espace de vie peut être équipé d'une dînette en L avec une table à pied télescopique. Le plateau de tableau coulisse dans toutes les directions et s'adapte ainsi à différentes variantes d'utilisation.

La nouvelle porte de cabine du LIVE offre beaucoup de confort grâce à de nombreuses fonctionnalités et équipements automobiles comme le porte-tickets et le compartiment pour les pièces de monnaie

Des perspectives uniques grâce au grand pare-brise panoramique

Disponibles en option, les fauteuils GRAMMER offrent un confort supplémentaire

Le sol PVC résistant à l'usure et au look bateau donne un look particulièrement esthétique




SALONS APERÇU

- 650 MEG** Banquette avec siège latéral
- 700 MEG** Banquette avec siège latéral

LIVE | 650 MEG



Création de goût. Les constructions intelligentes comme l'évier en inox profond, le revêtement facile d'entretien au niveau de la paroi arrière de la cuisine, ou encore le grand réfrigérateur avec fonction AES, préparer les repas devient un vrai plaisir.



- 1. Réfrigérateur spacieux.** Avec son volume de 142 litres, le réfrigérateur offre beaucoup de place et comme il est doté de la fonction AES, vous n'avez pas besoin de régler manuellement la source d'énergie.
- 2. Espace de rangement intelligent.** Dans la cuisine d'angle, chaque centimètre d'espace est exploité au maximum.
- 3. Tout sous la main.** Grâce à la rallonge rabattable du plan de travail, vous bénéficiez d'une surface supplémentaire. Les tiroirs généreux et à ouverture intégrale offrent un accès facile à leur contenu.



APERÇU DES CUISINES

- 650 MEG Cuisine en long
- 700 MEG Cuisine en angle

Mehr Infos zu unseren Küchen finden Sie auf den **Seiten 36 - 37.**



Un confort de couchage exceptionnel.

Que ce soit dans les lits jumeaux à l'arrière ou dans le lit de pavillon généreux qui descend particulièrement bas. Dans le LIVE I, Simone et Tom dorment comme sur un nuage. Les matelas EvoPore en mousse de qualité supérieure et les revêtements des parois et du plafond qui dégagent une atmosphère agréable n'y sont pas étrangers.



1. Penderies spacieuses. Grâce à la grande porte de l'armoire particulièrement facile d'accès et grâce aux rangements pratiques ainsi qu'à la tringle.

2. Extension de lit. Les lits jumeaux peuvent se transformer en quelques gestes en un seul et généreux espace de couchage grâce à un sommier et des coussins conçus sur mesure.

3. Lit de pavillon de qualité. Avec son sommier et son matelas EvoPore HRC de qualité, le lit de pavillon de 195 x 150 cm offre les conditions idéales pour une nuit reposante.



APERÇU DES LITS

650 MEG 4-5
700 MEG 4-5

Vous trouverez plus d'informations sur nos lits pages 34 - 35.



Lits jumeaux



Lit de pavillon



Lit invités



Rafraîchissant. Profiter de sa propre salle de bains en voyage, quel confort. Pouvoir l'emporter partout où on va, quel luxe. Surtout lorsqu'elle est aussi bien équipée que celle-ci.



1. Variante de cabinet de toilette fixe.

La cabine de douche en verre acrylique de qualité offre une impressionnante liberté de mouvement. Grâce aux nombreuses surfaces de rangement, vous avez suffisamment d'espace pour tous les cosmétiques.

2. Variante cabinet de toilette confort.

Ici, la cloison pivotante innovante vous garantit toujours un espace suffisant pour vos besoins précis. L'espace de vie profite de l'espace économisé.



Cabinet de toilette confort



Cabinet de toilette fixe



APERÇU DES CABINETS DE TOILETTE

650 MEG Cabinet de toilette confort

700 MEG Cabinet de toilette fixe

Vous trouverez plus d'informations sur nos cabinets de toilette pages 38 - 39.



SUN I

L'EXCLUSIF
2-ESSIEUX



C'EST LA #NUMÉRO 1, PARCE-QUE...



grâce au double plancher il est particulièrement **résistant au froid.**



il marque des points avec sa **structure Alu-XPS-Alu** particulièrement solide.



il est un véritable **point fort en termes de design.** A l'intérieur comme à l'extérieur.

Parfaitement intégrée dans la baguette : la caméra de recul

Grâce à l'avertisseur d'angle mort optionnel dans le rétroviseur extérieur, vous gardez un œil sur tous les côtés de la route



Un design extravagant pour une forte impression

Espace de rangement supplémentaire et grande performance hivernale grâce au double plancher



Deux voyageurs, deux axes, deux implantations.

Une association qui ravit Marie et Anton. Ils ont choisi le 700 LX pour découvrir les vignobles français.



SUNI 700 LEG



SUNI 700 LX



Mon conseil

Jürgen Thaler, chef produits
KNAUS camping-cars &
caravanes

« **Donnez-vous un peu plus de luxe !** Sur les matelas EvoPore HRC avec rembourrage WaterGel (en option) vous dormez comme au septième ciel et offrez également à votre dos des vacances en spa. »



Trappes extérieures manipulables d'une seule main et verrouillage centralisé en option pour une excellente facilité d'utilisation

Grâce à la fermeture centralisée encore plus facile à utiliser : la porte cellule KNAUS EXKLUSIV rend l'entrée encore plus belle

Les baies latérales isolées sont de série

Les feux de croisement, de route et de circulation diurne entièrement à LED soulignent l'esthétique moderne et améliorent la sécurité

744 cm

294 cm

234 cm



SUNI (2-ESSIEUX) APERÇU



Implantations	2
Poids total admissible kg	4.000
Charge utile maximale kg	650

Plus d'informations sur
www.knaus.com/suni-Zaxle






Vivre comme des dieux en France.

Dans le salon Marie et Anton se laissent aller. L'intérieur est d'aussi bon goût qu'un bon cru. Ici tout est parfait.



Plaisir à la carte



1 SUN I 700 LEG

32"
Rétractable avec mécanisme électrique pour un confort maximal



2 SUN I 700 LEG

1. TV à LED 32 pouces rétractable. Et grâce au système optionnel Oyster V Sat de 10 Haaft avec GPS et inclinomètre, vous aurez toujours la meilleure réception.

2. Prise USB pratique. Pour pouvoir recharger simplement et en toute sécurité un smartphone, il y a un port USB au-dessus de la dinette. Vous pouvez placer l'appareil en toute sécurité dans le rangement esthétiquement intégré à la paroi latérale.

3. KNAUS smart CI. Sur l'écran tactile de 4.3 pouces vous pouvez contrôler de nombreuses fonctions comme la lumière, la climatisation et le chauffage ainsi que par exemple les niveaux de batterie.



Retrouvez plus d'informations sur le KNAUS smart CI, à partir de la page 26

3 SUN I 700 LEG



Le décor avec une surface PET transparente est particulièrement résistant aux rayures

D'excellents sièges élus meilleur produit de leur catégorie par Promobil 02/17

De nombreux réglages et équipés d'une ventilation du siège. Découvrez tout ce qu'il y a à savoir sur les sièges GRAMMER pages 21



SALONS APERÇU

- 700 LEG Salon en L avec siège latéral
- 700 LX Salon en L avec siège latéral

SUN I 700 LEG



APERÇU DES CUISINES

700 LEG Cuisine en angle
700 LX Cuisine en angle

Pour plus d'informations sur nos cuisines, consultez les pages 36 - 37.



Plaisir de cuisine brillante.

En lavant les verres, Anton ne peut exactement dire ce qui brille le plus : l'évier, les verres ou les yeux bleus de Marie.



1. Tiroirs spacieux. Des extensions totales GRASS de grande qualité avec fonction Soft-Close et boutons poussoir en métal sont la preuve d'une qualité exceptionnelle.

2. Grand réfrigérateur. A bord un réfrigérateur de 145 litres pour que toutes vos provisions trouvent leur place.



S'endormir parfaitement et se réveiller détendu. Anton murmure « Je t'aime » et Marie n'est pas très sûre s'il pense à elle ou plutôt au matelas confort. Les deux pourraient s'entendre.

- 1. Élégant baldaquin de lumière.** Profitez de votre repos nocturne dans une véritable ambiance de luxe avec une ambiance lumineuse unique.
- 2. Lit de pavillon confortable.** Il n'a rien à envier au lit fixe avec son sommier à lattes et le même matelas.



APERÇU DES LITS

- 700 LEG 4
- 700 LX 4

Pour plus d'informations sur nos lits, consultez les pages 34 – 35.



Lits jumeaux



Lit central



Lit de pavillon



Ils ne pouvaient pas souhaiter un cabinet de toilette plus grand. Le cabinet de toilette convainc avec ses toilettes céramique séparées et une cabine douche vitrée spacieuse. Très chic !



- 1. Paroi pliante.** Si vous souhaitez utiliser le cabinet de toilette et avoir de l'intimité car votre partenaire se douche ou est couché, grâce à la paroi pliante vous pouvez l'agrandir.
- 2. Douches spacieuses.** Avec de nombreuses étagères et en option un grand lanterneau. Se doucher dans un espace clair et ensuite tout est rapidement sec.



Elegant, transparent et facile à nettoyer



Cabinet de toilette



APERÇU DES CABINETS DE TOILETTE

- 700 LEG Cabinet de toilette
- 700 LX Cabinet de toilette

Pour plus d'informations sur nos cabinets de toilette, consultez les pages 38 - 39.



La porte cellule KNAUS EXCLUSIV vous accueille avec un éclairage Coming-Home élégant et offre encore plus de confort grâce à la fermeture centralisée et aux 700 mm de largeur

Un onduleur optionnel en 230 V pour une indépendance maximale

SUN I

L'EXCLUSIF 3-ESSIEUX



C'EST LA #NUMÉRO 1, PARCE-QUE...



il est équipé d'innovations uniques.



il est le seul dans sa catégorie à proposer une **structure Alu-XPS-Alu.**



le point fort en termes de design parmi les Liner. A l'intérieur comme à l'extérieur.



Un pack de divertissement extérieur spectaculaire avec une TV à LED 32 pouces et des casques Bluetooth

Des bords concis, des proportions attrayantes & une calandre de grande qualité avec des applications chromées : le voyage peut être si beau





Toujours en mouvements, notre modèle de luxe. Et pour être précis sur 3 essieux. Lors de leurs vacances aux skis à St Moritz Marie et Anton se réjouissent avant tout de leurs larges lits jumeaux dans leur 900 LEG.



SUN I 900 LEG



SUN I 900 LX

Aménagement unique du cabinet de toilette



Les Sideblades avec applications chromées et désignation SUN I de grande qualité sont particulièrement nobles

Isolation optimale et grande longévité grâce à la structure Alu-XPS-Alu

En option une Zème climatisation à l'arrière pour un climat de bien-être absolu

Excellentes performances hivernales grâce au double plancher et au chauffage ALDE

Manipulation avec une seule main et verrouillage centralisé en option pour une plus grande facilité d'utilisation

294 cm

882 cm

234 cm



SUN I (3-ESSIEUX) APERÇU



Implantations	2
Poids total admissible kg	5.000
Charge utile maximale kg	900

Plus d'informations sur www.knaus.com/suni-3axle



Mon conseil

Jürgen Thaler, chef produits
KNAUS camping-cars & caravanes

« **L'équipement Luxe en matière de divertissement.** En plus du grand téléviseur 32" avec tuner HD, le pack TV comprend aussi le système satellite Oyster V Premium complet avec GPS et capteur d'inclinaison pour une meilleure réception et un alignement rapide ainsi que le pré-câblage pour 2 téléviseurs supplémentaires. »





Sentiment de cottage exclusif. Qu'y a-t-il de mieux que se réchauffer devant un chocolat chaud ? Uniquement si vous êtes assis dans un SUN I et vous remémorez vos exploits sur les pistes.

SUN I 900 LEG



S'attacher aux souvenirs ♡



1. TV à LED 32 pouces rétractable. Le téléviseur Full HD sort de sa cachette électriquement uniquement en appuyant sur un bouton. Pour le meilleur du divertissement et une facilité d'utilisation exceptionnelle.

2. Accoudoir multifonctions. Large passage ou banquette plus longue ? L'accoudoir s'adapte à vos besoins.

3. Système KNAUS smart CI innovant. En plus du contrôle de la lumière, de celui de la batterie et de nombreuses autres fonctions, dans le SUN I il est possible, comme point fort particuliers avec l'équipement adapté, de régler les climatisations en 2 zones.



SUN I 900 LEG

SALONS APERÇU

900 LEG	Salon en L avec siège latéral
900 LX	Salon en L avec siège latéral



APERÇU DES CUISINES


- 900 LEG Cuisine en angle
- 900 LX Cuisine en angle

Pour plus d'informations sur nos cuisines, consultez les pages 36 - 37.



Une cuisine à fondre.

Si noble et d'une telle qualité que seule la fondue d'Anton sera plus douce. Ici ils trouveront tous deux tout ce qu'il faut pour mitonner des plats de qualité.



- 1. Espace de rangement supplémentaire.** Le compartiment de rangement unique dans le double plancher n'est pas seulement spacieux, il vient à vous électriquement afin que vous accédiez plus facilement à vos légumes.
- 2. Grand réfrigérateur de 177 litres.** Tant d'espace pour les friandises et grâce à un double arrêt la porte peut être ouverte facilement dans les deux sens.
- 3. Tiroirs Soft-Close.** Les extensions complètes de grande qualité de GRASS répondent aux normes les plus élevées.



A l'extérieur des tas de neige, à l'intérieur la couette. Les matelas EvoPore de grande qualité sont si confortables que Marie et Anton pourraient passer leur journée à regarder la danse des flocons.

- 1. Grande penderie.** Afin qu'aucun de vos vêtements préférés ne restent à la maison.
- 2. Lit de pavillon confortable.** Le lit de pavillon est aussi équipé d'un matelas EvoPore et d'un sommier à lattes pour un meilleur sommeil.



APERÇU DES LITS

- 900 LEG 4
- 900 LX 4

Pour plus d'informations sur nos lits, voir pages 34 – 35.



Lits jumeaux



Lit central



Lit de pavillon



Bienvenue au salon de beauté. Encore un peu de crème solaire sur le nez et Anton est prêt à briller à qui mieux mieux avec le cabinet de toilette luxe.



1 CABINET DE TOILETTE LUXE LEG



2 CABINET DE TOILETTE LUXE LEG



3 CABINET DE TOILETTE LUXE LX

1. Cabinet de toilette luxe variable.

La porte n'isole pas seulement le cabinet de toilette du passage mais aussi le cabinet de toilette complet de l'espace de vie. Plus d'intimité ou plus de liberté de mouvement comme vous le souhaitez.

2. Radiateur pratique. Ainsi vos serviettes ont leur place et restent sèches.

3. Trois fois plus beau. Dans le cabinet de toilette luxe LX vous trouvez un tout nouveau cabinet de toilette avec trois espaces séparés pour les WC, la douche et le lavabo. La chambre et l'espace toilette sont ainsi séparés l'un de l'autre de façon élégante.



La douche en verre donne aussi un sentiment de grande qualité

Une crédence décor pierre pour une ambiance luxueuse



Cabinet de toilette luxe LEG



Cabinet de toilette luxe LX



APERÇU DES CABINETS DE TOILETTE

- 900 LEG** Cabinet de toilette luxe LEG
- 900 LX** Cabinet de toilette luxe LX

Pour plus d'informations sur nos cabinets de toilette, consultez les pages 38 – 39.

CABINET DE TOILETTE LUXE LEG



COUSSINS & TISSUS CHICS

Agencez l'intérieur de votre camping-car selon vos goûts grâce à nos nombreuses variantes de coussins et de tissus. Nos packs COZY HOME accentuent l'intérieur de notes de couleur et amplifient la convivialité.




LIVE | VARIANTES DE TISSUS NEW



VAN | VARIANTES DE TISSUS



SUN | VARIANTES DE TISSUS



OPTIONS TISSUS

Les tissus d'ameublement de série séduisent tous grâce à leur tissu résistants et leur design agréable qui s'accorde à chaque décor mobilier.

- + Antiallergiques, respirants et doux sur la peau
- + Grand teint
- + Résistants et faciles d'entretien

Les tissus ACTIVE LINE sont très faciles d'entretien. Les liquides ne pénètrent plus instantanément dans le tissu et la plupart des tâches se nettoient avec un chiffon humide.

- + Antibactérien
- + Protection contre les taches
- + Respirant
- + Hydrofuge et oléofuge
- + Entretien facile



PACKS COZY HOME

Embellissez votre camping-car avec le Pack COZY HOME. Style contemporain ou plutôt classique, il y en a pour tous les goûts. Chaque Pack comprend deux gros (60x40 cm) et deux petits (40x40 cm) coussins garnis de plumes, ainsi qu'un chemin de table assorti et deux plaids douillets ultradoux.

- | | |
|-------------|----------|
| 1. MAGNOLIA | 4. STONE |
| 2. EARTH | 5. PEACH |
| 3. AVOCADO | 6. AQUA |



Les tissus disponibles dépendent de la gamme.



KNAUS EST INTERNATIONAL...


Plus de 300 partenaires de notre marque présents dans plus de 25 pays. Ce vaste réseau de concessionnaires contribue au bon niveau de satisfaction des clients. Vous trouverez votre modèle préféré le plus proche de chez vous via le [moteur de recherche d'implantations sur knaus.com](http://moteur.de.recherche.d.implantations.knaus.com)

Pour plus d'informations, voir en ligne sur dealer.knaus.com



...ET RECONNU PAR SES PAIRS

KNAUS incarne la qualité. Ce n'est pas uniquement nous qui le disons : de nombreuses récompenses en attestent et nous confortent dans notre quotidien



TOUS LES PRIX ET AWARDS

Fierté et motivation en un : Nos récompenses nous motivent à fournir des performances de haut niveau à maintes reprises. Bien sûr, nous sommes heureux de partager cela avec vous, nos clients.

Une chronique de nos prix peut être consultée à l'adresse suivante : knaus.com/auszeichnungen



POUR NOS FANS

CLUB CLIENT mein.KNAUS

Le club client mein.KNAUS vous propose de nombreux avantages tels que des **promotions exclusives** et des **remises exceptionnelles** auprès de nos partenaires. En tant que membre du club, vous avez la possibilité de participer à notre **rencontre client annuelle** et vous bénéficiez d'une carte du club vous offrant **l'accès exclusif à notre espace client VIP sur nos salons**. En outre, vous recevez notre **magazine client informatif INSIDE** deux fois par an. L'adhésion au club est **100 % gratuite** pour tous les clients KNAUS.



Toujours parfaitement informé sur www.knaus.com

Vous n'êtes pas encore membre du club ? Inscrivez-vous dès maintenant et ne ratez plus rien ! mein.knaus.com

Découvrez la diversité KNAUS sur nos réseaux sociaux !

KNAUS ONLINE

Qu'il s'agisse de nouveautés produit, de fonctions interactives ou d'informations sur l'enlèvement à l'usine, chacun trouvera quelque chose à découvrir sur le site Internet KNAUS. Voici un petit aperçu :

- grundrissfinder.knaus.com
- www.knaus.com/messen-terminer
- shop.knaus.com



KNAUS est aussi actif sur les réseaux sociaux. Sur notre Schwalbenblog, vous trouverez des histoires de voyages amusantes, sur Instagram nous partageons avec vous des photos de vacances fascinantes et sur Facebook, vous trouverez de nombreux groupes et des compagnons de voyage sympathiques.

- schwalbenblog.knaus.com
- facebook.knaus.com
- youtube.knaus.com
- instagram.knaus.com



KNAUS FANSHOP

Bonne navigation !

Envie d'un peu de shopping ? Dans notre fan shop, vous trouverez un large choix d'articles qui rendent les voyages encore plus beaux. De la mode féminine et masculine attrayante en passant par les jeux et les porte-clés, il y en a pour tous les goûts.



Retrouvez tout un choix de superbes articles de fans KNAUS sur shop.knaus.com

Louez désormais à l'étranger. Découvrez tous nos points de location sur www.rentandtravel.de

RENT AND TRAVEL

Vous souhaitez faire l'achat d'un véhicule de loisirs mais vous aimeriez faire un test auparavant, afin de vous assurer que c'est bien ce qui vous convient ? L'offre RENT AND TRAVEL est exactement faite pour vous. Cherchez confortablement en ligne ou dans une agence de voyages votre implantation préférée. Avec son réseau de 150 points de location à travers l'Allemagne, plus de 1 650 véhicules de location et plus de 360 agences de voyages partenaires, RENT AND TRAVEL saura vous guider pour faire le bon choix de véhicule. En outre, profitez de notre portefeuille de prestations telles que les itinéraires conseillés et des nombreuses coopérations avec les terrains de camping et les aires pour camping-cars. Nous vous souhaitons beaucoup de plaisir pour votre test vacances en pratique !



Réservations en ligne sur www.rentandtravel.de ou auprès de nos 360 agences de voyages partenaires





NOTRE UNIVERS DE VOYAGES

NOS FOURNISSEURS ET PARTENAIRES

Grâce aux produits de **nos partenaires solides et fiables**, chaque camping-car KNAUS s'améliore un peu. Afin que vous puissiez également compter sur **les plus hauts standards de qualité**, nous ne travaillons qu'avec des professionnels sélectionnés et développons ensemble **des solutions sur mesure pour nos véhicules de loisirs et votre bonheur en voyage**.

*Technologie de pointe :
Ici, vous pouvez contrôler
et surveiller beaucoup de
choses via nos applications*



NEW



PARTENAIRES ET CARACTÉRISTIQUES SOLIDES

BWT Filtre à eau NEW

Notre partenaire pour l'approvisionnement hygiénique en eau douce. Le système de filtration haute performance de BWT a été spécialement développé pour les besoins de nos véhicules de loisirs. **Plus d'informations peuvent être trouvées sur la page 24.**

VELOCATE GPS Tracker NEW

Le système de suivi GPS innovant de Velocate assure une protection optimale contre le vol grâce à un contrôle intuitif de l'application avec mode alarme silencieuse et un fonctionnement autonome de 3 mois sans connexion électrique. **Vous trouverez plus d'informations à la page 19.**

Affichage tête haute PIONEER NEW

Le nouvel affichage tête haute garantit encore plus de confort et de sécurité lors de la conduite. C'est par un écran transparent que sont projetées dans le champ de vision du conducteur toutes les données importantes comme la navigation et la vitesse. **Pour des informations plus détaillées, consultez la page 29.**

Système de navigation PIONEER

Le système de navigation et de divertissement parfaitement intégré Pioneer NavGate EVO s'utilise de manière intuitive. Un récepteur DAB+ intégré permet une réception radio sans bruit de fond et, pour vos virées, 5 600 emplacements sont préenregistrés pour toute l'Europe. 3 ans de mises à jour des cartes inclus ainsi que l'accès rapide à la caméra de recul et la commande vocale via smartphone.

Systèmes de réception satellite TEN HAAFT

Avec les systèmes de réception satellite ten Haaft en option, regarder la télévision dans les véhicules KNAUS est encore plus pratique et plus convivial. Selon le modèle, les systèmes Oyster 60 Premium et Oyster 80 Premium offrent une réception TV claire et des points forts techniques comme la commande d'application par smartphone et bien plus encore.


Équipement technique d'alimentation TRUMA

La qualité la plus élevée en matière d'équipement technique d'alimentation, voilà ce que propose notre partenaire TRUMA. Avec le système intelligent Truma iNet, vous pouvez même via l'application contrôler facilement les systèmes de climatisation et de chauffage ainsi que l'alimentation du gaz.

*Ne passez pas à côté de cette
nouvelauté mondiale !*

SUPPORT ARRIÈRE INTÉGRÉ GA-ACTUATION E.HIT

Le support arrière est particulièrement pratique grâce à sa fonction **télescopique électrique** avec une capacité de charge suffisante et combinée avec un **attelage de remorque amovible**. Le e.hit est prêt à partir en un tour de main : une pression sur un bouton suffit pour que **deux bras pivotants sortent**. Dès que la base accessoire **avec feux arrière escamotables à LED** est placée au-dessus, une connexion se fait instantanément **entre le système électrique et le camping-car**.



*Les boîtes de transport
e.box ont une contenance
de plus de 300 litres*

*Il est très simple de retirer
l'accouplement de remorque*

*Le porte-vélos e.carry en
option pour jusqu'à 4 vélos*



NEW



FRANKANA FREIKO

Certaines choses **sont simplement indispensables en camping**. Faites confiance à la collection KNAUS proposée par notre partenaire Frankana Freiko.



2

1

Réglable sur 7 niveaux



3



4

5

*Transformez la chaise en
chaise longue confortable*

6



FRANKANA FREIKO

Découvrez l'offre variée de notre boutique sur shop.knaus.com

- Batterie de cuisine Skipper 8+**
Réf. 51 013 | € 69,90
- Service de table Cosmic, 8 pièces**
Réf. 51 014 | € 37,90
- Mugs Par 4, coloris bleu**
Réf. 651/020 | € 19,90
- Table de camping Linear 115 WPF**
Réf. 51 012 | € 109,90
- Fauteuil de camping Kerry Phantom anthracite**, Réf. 651/019 | € 89,90
- Repose-pieds Kerry Phantom anthracite**, Réf. 601/143 | € 36,90

Liste de prix Allemagne, en Euro avec 19 % de TVA incluse

Retrouvez d'autres articles de camping sur www.frankana.de





Votre revendeur KNAUS se réjouit de votre visite !

*Nos catalogues existent aussi pour nos camping-cars
profilés, caravanes et pour fourgons aménagés*



shop.knaus.com



Découvrez la diversité KNAUS sur nos médias web !

Vous pouvez trouver beaucoup plus d'informations sous www.knaus.com

Les informations concernant la portée, les dimensions et le poids ainsi que l'apparence de la livraison sont basées sur notre état de connaissance actuel au moment de la mise sous presse (07/2019). Nous nous réservons le droit d'apporter des modifications à l'équipement, aux données techniques, aux équipements de série et aux prix. Après conclusion du contrat, nous nous réservons le droit d'apporter des modifications techniques à la structure, à condition qu'elles soient réalisées en raison de progrès technique et raisonnablement acceptables pour le client. Nous nous réservons aussi le droit d'apporter des modifications mineures (même après la conclusion du contrat) de couleur et de la qualité d'origine, si celles-ci ne peuvent être évitées en raison de la nature du matériau (par exemple, des écarts de couleur allant jusqu'à environ 2,0 dE entre la peinture sur tôle et la peinture sur PRV/plastique) et si elles restent raisonnablement acceptables pour le client. Les illustrations montrent en partie des équipements optionnels disponibles contre supplément ou des caractéristiques d'équipement de prototypes/études qui ne correspondent pas à la version de série et dans certains cas ne seront pas disponibles comme options. Des écarts de couleur sont possibles en raison du processus d'impression. Avant d'acheter un véhicule, veuillez donc consulter un revendeur agréé qui pourra vous fournir des informations complètes sur l'état actuel de la série. Les décorations présentes dans le catalogue ne sont pas incluses dans la livraison. Veuillez également consulter les informations contenues dans la liste actuelle des prix, en particulier en ce qui concerne les poids, les capacités de charge des véhicules et les tolérances. La reproduction intégrale ou en partie n'est possible qu'après l'autorisation écrite préalable de Knaus Tabbert GmbH. KNAUS ne saurait être tenu responsable en cas d'éventuelles erreurs d'impression ou d'omission.

Knaus Tabbert GmbH . Helmut-Knaus-Straße 1 . 94118 Jandelsbrunn . Germany