

FASCINANT

DÉCOUVRIR LA LIBERTÉ EN BOUGEANT



Données techniques Fourgons 2016

BOXSTAR . BOXLIFE

France

KNAUS
FREIHEIT. DIE BEWEGT.



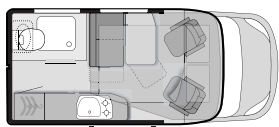
IMPLANTATIONS 2016

Fourgons

BOXSTAR

page 3

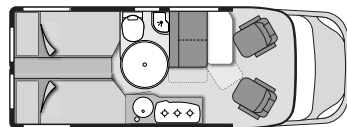
BoxStar City 500



BoxStar Street 600



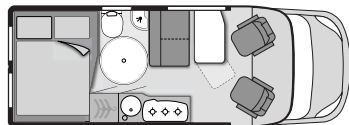
BoxStar Lifetime 600



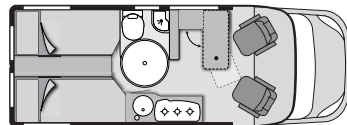
BoxStar Road 540



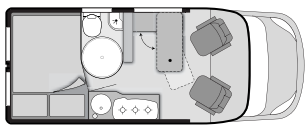
BoxStar Solution Relax 600



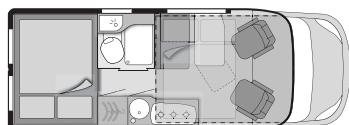
BoxStar Lifetime 2 Be 600



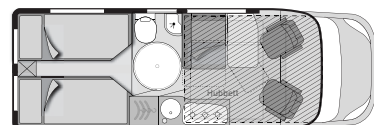
BoxStar Road 2 Be 540



BoxStar Solution 600



BoxStar Freeway 630



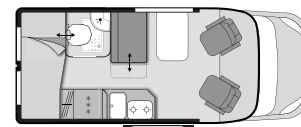
BoxStar Family 600



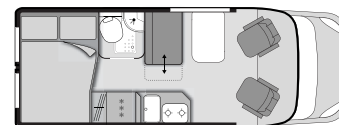
BOXLIFE

page 12

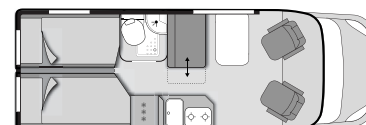
BoxLife 540



BoxLife 600

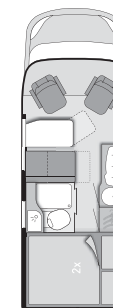
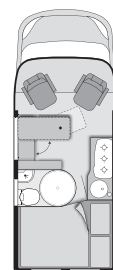


BoxLife 630



BOX STAR

Données techniques



BOXSTAR	City 500	Road 540	Road 2 Be 540	Street 600	Family 600
MOTORISATION DE BASE					
FIAT 2,0 l Multijet 115 (85 kW/115 PS- 3.300 kg)	X ¹⁾	X ¹⁾	X ¹⁾	X	X
	—	—	—		
CHASSIS	Fiat Ducato	Fiat Ducato	Fiat Ducato	Fiat Ducato	Fiat Ducato
Longueur totale (cm)	496	541	541	599	599
Largeur cm (extérieur/intérieur)	205/187	205/187	205/187	205/187	205/187
Hauteur cm (extérieur/intérieur)	258/190	258/190	258/190	258/190	258/190
Masse du véhicule prêt à rouler (kg)*	2.580	2.650	2.650	2.840	2.840
Masse totale autorisée (kg)*	3.300	3.300	3.300	3.300	3.300
Charge admissible maximale (kg)*	720	650	650	460	460
Poids tractable autorisé (kg)	2.500	2.500	2.500	2.500	2.500
Pneumatique / Roue de secours / Jantes	215/70 R15 C; 6J x 15"	215/70 R15 C; 6J x 15"	215/70 R15 C; 6J x 15"	215/70 R15 C; 6J x 15";	215/70 R15 C; 6J x 15";
Empattement (mm)	3.000	3.450	3.450	4.035	4.035
Rayon de braquage (m)	11	12	12	14	14
Nombre de places assises équipées de ceintures de sécurité	4	4	2	4	4
Nombre de couchages	2	jusqu'à 3	2	jusqu'à 3	jusqu'à 5

¹⁾ augmentation de PTAC par l'usine par ressort hélicoïdal

* = Merci de vous reporter aux informations page 19

BOXSTAR	City 500	Road 540	Road 2 Be 540	Street 600	Family 600
EXTERIEUR					
Baies / Portes / Aération					
Baies Seitz S7P avec store et moustiquaire	3	5	5	5	5
Baie de cabinet de toilette	X	X	X	X	X
Lanterneaux Midi-Heki (700x500 mm) Mini-Heki (400x400 mm)	1 1	1 1	1 1	1 1	1 1
Lanterneau cabinet de toilette 280x280 mm	1	—	—	—	—
Aérateur cabinet de toilette	—	X	X	X	X
INTERIEUR					
Vivre / Dormir					
Commode derrière le siège chauffeur (au lieu de banquette)	—	—	X	—	—
Penderie plus 2 poches textile	—	—	X	—	—
Lits arrière transversal	—	X	X	X	—
Dimensions des lits arrière (cm)	—	194x140/128	194x140/128	194x140	184x138 + 180x136
Dimensions du lit d'appoint (cm)	—	135x60 ²⁾	—	160x60 ²⁾	160x60 ²⁾
Dimensions du lit de pavillon, au-dessus de la dinette (cm)	194 x 130	—	—	—	—
Hauteur d'assise sur lit de pavillon (cm)	80	—	—	—	—
Gaz / Chauffage / Eau / Climatisation					
Coffre à gaz pour (en kg)	1x11	2x11	2x11	2x11	1x11
Chauffage (y compris chauffe-eau 10 litres)	Truma Combi 4	Truma Combi 4	Truma Combi 4	Truma Combi 4	Truma Combi 4
Réservoir eau propre avec installation à l'intérieur (volume en litres)	20**/80***	20**/110***	20**/110***	20**/110***	20**/80***
Réservoir eaux usées avec installation sous le plancher (litres)	90	90	90	90	90
Cuisine					
Réfrigérateur à compression incluant compartiment congélation 6 L en hauteur (litres)	90	—	—	90	90
Réfrigérateur à compression intégré en-dessous du bloc cuisine (litres)	—	65	65	—	—
Cabinet de toilette					
Cabinet de toilette fixe avec rideau de douche gonflable et pomme de douche extensible	X	—	—	X	X
Cabinet de toilette avec cabine douche et armature douche séparée	—	X	X	—	—
Toilettes Thetford C200	X	X	X	X	X

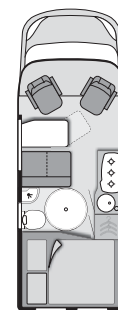
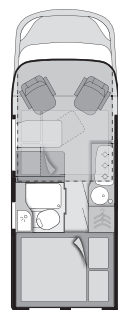
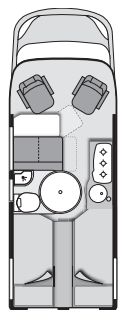
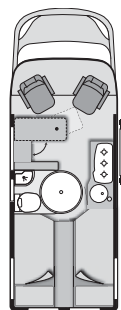
** = Capacité du réservoir d'eau propre avec limiteur de volume à 20 litres (remplissage du véhicule recommandé)

*** = Lorsque le trop-plein est fermé, la capacité du réservoir d'eau propre est de 110 litres (80 litres dans le City 500 et le Family 600)

²⁾ en option, lit d'appoint à l'avant 180x80cm

BOX STAR

Données techniques



BOXSTAR	Lifetime 2 Be 600	Lifetime 600	Solution 600	Solution Relax 600	Freeway 630
---------	-------------------	--------------	--------------	--------------------	-------------

MOTORISATION DE BASE

FIAT 2,0 l Multijet 115 (85 kW/115 PS) - 3.300 kg	X	X	—	—	—
FIAT 2,3 l Multijet 130 (96 kW /130 PS) – 3.500 kg / Light	—	—	X	X	X

CHASSIS

	Fiat Ducato	Fiat Ducato	Fiat Ducato	Fiat Ducato	Fiat Ducato
Longueur totale (cm)	599	599	599	599	636
Largeur cm (extérieur/intérieur)	205/187	205/187	205/187	205/187	205/187
Hauteur cm (extérieur/intérieur)	258/190	258/190	282/218	282/218	282/218

Masse du véhicule prêt à rouler (kg)*	2.840	2.840	2.910	2.910	3.010
Masse totale autorisée (kg)*	3.300	3.300	3.500	3.500	3.500
Charge admissible maximale (kg)*	460	460	590	590	490
Poids tractable autorisé (kg)	2.500	2.500	2.500	2.500	2.500

Pneumatique / Roue de secours / Jantes	215/70 R15 C; 6J x 15";	215/70 R15 C; 6J x 15";	215/70 R15 C; 6J x 15";	215/70 R15 C; 6J x 15";	215/70 R15 C; 6J x 15";
Empattement (mm)	4.035	4.035	4.035	4.035	4.035 porte-à-faux
Rayon de braquage (m)	14,2	14,2	14,2	14,2	14,2

Nombre de places assises équipées de ceintures de sécurité	2	4	4	4	4
Nombre de couchages	2	jusqu'à 3	jusqu'à 4	jusqu'à 4	jusqu'à 4

BOXSTAR	Lifetime 2 Be 600	Lifetime 600	Solution 600	Solution Relax 600	Freeway 630
EXTERIEUR					
Baies / Portes / Aération					
Baies Seitz S7P avec store et moustiquaire	7	7	5	5	7
Baie de cabinet de toilette	X	X	X	X	X
Lanterneaux Midi-Heki (700x500 mm) Mini-Heki (400x400 mm)	1 1	1 1	1 1	1 1	1 1
Lanterneau cabinet de toilette 280x280 mm	—	—	—	—	—
Aérateur cabinet de toilette	X	X	X	X	X
INTERIEUR					
Vivre / Dormir					
Commode derrière le siège chauffeur (au lieu de banquette)	X	—	—	—	—
Penderie plus 2 poches textile	X	—	—	—	—
Lit arrière transversal	—	—	X	X	—
Lits arrière longitudinaux	X	X	—	—	X
Dimensions des lits arrière (cm)	190x85 + 202x85	190x85 + 202x85	194x140	194x157/140	190x85 + 200x85
Dimensions du lit d'appoint (cm)	—	135x60 ²⁾	160x60 ²⁾	160x60 ²⁾	160x60 ²⁾
Dimensions du lit de pavillon, au-dessus de la dînette (cm)	—	—	194x130	194x130 ³⁾	194x130 ³⁾
Hauteur d'assise sur lit de pavillon (cm)	—	—	100	100	100
Gaz / Chauffage / Eau / Climatisation					
Coffre à gaz pour (en kg)	2x11	2x11	2x11	2x11	2x11
Chauffage (y compris chauffe-eau 10 litres)	Truma Combi 4	Truma Combi 4	Truma Combi 4	Truma Combi 4	Truma Combi 6
Réservoir eau propre avec installation à l'intérieur (volume en litres)	20**/110***	20**/110***	20**/110***	20**/110***	20**/110***
Réservoir eaux usées avec installation sous le plancher (litres)	90	90	90	90	90
Cuisine					
Réfrigérateur à compression incluant compartiment congélation 6 L en hauteur (litres)	—	—	90	90	90
Réfrigérateur à compression intégré en-dessous du bloc cuisine (litres)	65	65	—	—	—
Cabinet de toilette					
Cabinet de toilette fixe avec rideau de douche gonflable et pomme de douche extensible	—	—	X	—	—
Cabinet de toilette avec cabine douche et armature douche séparée	X	X	—	X	X
Toilettes Thetford C200	X	X	X	X	X

** = Capacité du réservoir d'eau propre avec limiteur de volume à 20 litres (remplissage du véhicule recommandé)

*** = Lorsque le trop-plein est fermé, la capacité du réservoir d'eau propre est de 110 litres.

²⁾ en option, lit d'appoint à l'avant 180x80cm

³⁾ en option

FIAT**CHASSIS**

- Chassis
- EURO 5+ y compris filtre à particules
- ABS
- ESP, Holl Holder
- Airbag conducteur
- Vitres électriques et fermeture centralisée
- Sièges Fiat originaux avec accoudoirs
- Direction assistée avec antidémarrage électronique
- Oeillets de fixation au sol (espace de stockage arrière)

KNAUS**IMPLANTATIONS****Modèles avec 2 places carte grise et 2 places couchage**

- Road 2 Be 540
- Lifetime 2 Be 600

Modèles avec 4 places carte grise et 2-3 places couchage

- City 500
- Road 540
- Lifetime 600
- Street 600
- Solution Relax
- Freeway 630

Modèles avec 4 places carte grise et 4-5 places couchage

- Family 600
- Solution 600
- Solution Relax avec option lit de pavillon
- Freeway 630 avec option lit de pavillon

CARROSSERIE

- Baies Seitz S7P (y compris baie de cabinet de toilette et baies arrière)
- Cadres adaptés pour lanternes (sauf 280 x 280 mm)
- Lanternes: Midi-Heki (700 x 500 mm) + Mini-Heki (400 x 400 mm)
- Porte latérale avec moustiquaire intégrée

ISOLATION

- Isolation sans ponts thermiques
- Mousse polyéthylène pour les parois latérales et plafond de la cellule
- Plancher en construction panneau sandwich constitué de 12 mm de styrodur, de contreplaqué en peuplier et de revêtement en PVC
- Revêtement des parois latérales au toucher doux (Freeway, Family, Lifetime, Lifetime 2BE et City avec drap housse à l'arrière)

MOBILIER

- Construction en bois plein pour plus de stabilité/solidité
- Mobilier avec revêtement de protection ABS
- Plan de travail cuisine + table dînette + meuble lavabo en CPL (stratifié)
- Profilé de mobilier avec chants de meubles arrondis
- Charnières de meubles avec ressort de maintien renforcé
- Tiroirs et portes de mobilier intégrés dans la face avant du meuble
- Tiroirs cuisine avec extension totale

TECHNIQUE DE BORD

- Réfrigérateur à compression 90 litres (sauf Road 540, Road 2BE, Lifetime 2 Be 600, Lifetime 600 avec 65 litres)
- Réchaud 3 feux avec abattant en verre divisé et évier rond avec couvercle planche à découper (sauf: City 500, Road, Road 2 BE, Lifetime, Lifetime 2BE: réchaud 2 feux avec abattant en verre et évier séparé avec couvercle planche à découper)
- Coffre à gaz pour 2 x 11 kg (Family 600 + City: 1 x 11 kg)
- Batterie de bord AGM (95 Ah)
- Tableau de commande à affichage digital pour le courant/l'eau/les eaux usées/la batterie
- Prises 12 Volt + prises 230 Volt: 3 de chaque (sauf: City 500: 2x12V + 3x230V)
- Eclairage à LED tout autour (sauf: lumière de l'entrée + compartiment à bagages)
- Tuyaux d'eau fixés sur les tuyaux d'air> protection contre le gel
- Bac à douche avec 3 systèmes d'évacuation pour les cabinets de toilette variables, avec 2 évacuations pour les cabinets de toilette fixes (sauf Lifetime: 1 évacuation)
- WC à cassette pivotant
- Tunnel d'évacuation WC avec carénage intégral

CONFORT

- Sièges cellule et cabine tissu origine Fiat
- Choix tissus: Turin ou Blue Marine. (y compris housses sièges cabine)
- Sièges chauffeur et passager pivotants
- Banquettes dînette avec rallonge latérale
- Table dînette pivotante avec double plateau
- Système de stores confort
- Optimisation de l'espace dans le cabinet de toilette, la cuisine, le salon et la chambre
- Cabinet de toilette variable avec cabine douche (Road, Lifetime 2 Be 600, Lifetime 600, Solution Relax, Freeway) ou cabinet de toilette latéral fixe
- Matelas mousse deux zones avec housse respirante et résistante
- Lits transversaux arrière avec sommier à lattes
- Sommier à lattes rabattable (sauf pour les modèles avec lits longitudinaux sans verrouillage)
- Accès facile aux équipements et aux installations d'alimentation
- Tableau de contrôle centralisé
- Plan de travail de la cuisine avec rallonge pliable

SÉCURITÉ

- Système de ceintures de sécurité optimisé par rapport au poids
- Banquettes des dînettes avec renfort des parois latérales pour une amélioration de la protection contre les chocs latéraux

210009 PACK FIAT 29 kg

200488	Rétroviseurs extérieurs électriques et dégivrants
200176	Climatisation cabine manuelle
200501	Air bag passager
200567	Tempomat – Cruise Control
201952	Siège passager réglable en hauteur

210040 PACK STYLING I

201788	Pare-chocs avant peint couleur du véhicule
201815	Jantes alliage avec pneumatiques de série

210005 PACK MEDIA (FIAT) 2 kg

202142	Antenne radio DAB+
202141	Radio avec antenne DAB, CD, navigation et écran tactile
251793	Caméra de recul y compris câblage

214102 PACK FUNLINE 42/50 kg

550990	Isolation cabine par stores Remis à l'avant et vitres latérales (pour l'option 202164 capteurs de lumière et de pluie : Dometic)
250599	Pré-équipement radio pour cellule (câblage y compris 2 haut-parleurs)
101080	Marche-pied électrique, 70 cm
501646	Stores pour modèles 500/540/600/630 (longueur selon modèle)
251948	Câblage pour installations solaire et satellite

210045 PACK STYLING II 10 kg

201788	Pare-chocs avant peint couleur du véhicule
201815	Jantes alliage avec pneumatiques de série
202140	Spoiler optique alu (plaque de protection)
202139	Phares avec cadres noirs
202138	Calandre Fiat noir brillant
202137	Feux de jour à LED

210006 PACK MEDIA (Knaus) 2 kg

252144	Antenne DAB+
252143	Radio, système de navigation tout-en-un avec DAB+
251793	Caméra de recul y compris câblage

Réf. Nr.	dans le pack	Désignation	• = Option – = techniquement non réalisable X = de série	kg	City 500	Road 540	Road 2 Be 540	Street 600	Family 600	Lifetime 2 Be 600	Lifetime 600	Solution 600	Solution Relax 600	Freeway 630
VEHICULE DE BASE														
Fiat Ducato														
Motorisation optionnelle														
		2,3 l Multijet 130 PS / 96 kW			•	•	•	•	•	•	•	–	–	–
		2,3 l Multijet 150 PS / 109 kW			•	•	•	•	•	•	•	•	•	•
		3,0 l Multijet 180 PS / 130 kW			•	•	•	•	•	•	•	•	•	•
Châssis / Poids optionnel														
		Châssis FIAT DUCATO 3.500 kg Light au lieu de 3.300 kg Light			–	–	–	•	•	•	•	–	–	–
		Châssis FIAT DUCATO 3.500 kg Maxi au lieu de 3.300 kg Light			–	–	–	•	•	•	•	–	–	–
		Châssis FIAT DUCATO 3.500 kg Maxi au lieu de 3.500 kg Light			–	–	–	–	–	–	–	•	•	•
Options Fiat Ducato														
201501		Augmentation de PTAC de 3.300 kg à 3.500 kg			–	–	–	•	•	•	•	–	–	–
201609		Rétroviseurs extérieurs électriques rabattables		1	•	•	•	•	•	•	•	•	•	•
200488	FIAT	Rétroviseurs extérieurs électriques et dégivrants		–	•	•	•	•	•	•	•	•	•	•
201811		Boîte automatique – à partir des motorisations 2,3L Multijet 150 et uniq. si Pack Fiat]			•	•	•	•	•	•	•	•	•	•
200501	FIAT	Air bag passager		2	•	•	•	•	•	•	•	•	•	•
201165		Fonction Dead-Lock du verrouillage centralisé		–	•	•	•	•	•	•	•	•	•	•
201063		Alarme anti-vol		1	•	•	•	•	•	•	•	•	•	•
201006		Réservoir carburant 120l (+ 30l plus à la série)		2	•	•	•	•	•	•	•	•	•	•
201062		Aide au stationnement (automatique)		1	•	•	•	•	•	•	•	•	•	•
201787		Antipatinage, Traction Plus		1	•	•	•	•	•	•	•	•	•	•
200176	FIAT	Climatisation cabine manuelle y compris filtre à pollen, avec affichage de la température extérieure		18	•	•	•	•	•	•	•	•	•	•
200980		Climatisation cabine automatique y compris filtre à pollen, avec affichage de la température extérieure		21	•	•	•	•	•	•	•	•	•	•
201686		Climatisation cabine automatique, plus-value entre climatisation manuelle		21	•	•	•	•	•	•	•	•	•	•
201519		Volant et pommeau de levier de vitesse gainés de cuir		–	•	•	•	•	•	•	•	•	•	•
201952	FIAT	Siège passager réglable en hauteur		–	•	•	•	•	•	•	•	•	•	•
200601		Peinture métallisée au choix												
		Silber (gris Alu), Gris Fer, Rouge Profondo, Blanc Golden, Bleu Lago, Noir, Rouge Tiziano, Bleu Impérial, Bleu Line		1	•	•	•	•	•	•	•	•	•	•
201815	STYLING I+II	Jantes alliage 15" - uniquement possible si pack Fiat		4	•	•	•	–	–	–	–	–	–	–
202140	STYLING II	Spoiler optique alu (plaque de protection)		–	•	•	•	•	•	•	•	•	•	•
202139	STYLING II	Phares avec cadres noirs		–	•	•	•	•	•	•	•	•	•	•
202138	STYLING II	Calandre Fiat noir brillant		–	•	•	•	•	•	•	•	•	•	•
202137	STYLING II	Feux de jour à LED		–	•	•	•	•	•	•	•	•	•	•

¹) augmentation de PTAC par l'usine par ressort hélicoïdal -> augmentation à 3.500 kg impossible!

²) Augmentation de PTAC à 3.850 kg impossible!

Réf. Nr.	dans le pack	Désignation	• = Option – = techniquement non réalisable X = de série	kg	City 500	Road 540	Road 2 Be 540	Street 600	Family 600	Lifetime 2 Be 600	Lifetime 600	Solution 600	Solution Relax 600	Freeway 630
200178		Feux antibrouillard		1	•	•	•	•	•	•	•	•	•	•
201418		Alternateur renforcé Fiat 180 A		1	•	•	•	•	•	•	•	•	•	•
201843		Applications bois sur tableau de bord		1	•	•	•	•	•	•	•	•	•	•
201857		Tableau de bord en alu		1	•	•	•	•	•	•	•	•	•	•
201199		Bavettes avant		1	•	•	•	•	•	•	•	•	•	•
201198		Bavettes arrière		1	•	•	•	•	•	•	•	•	•	•
200567	FIAT	Tempomat – Cruise Control		0,8	•	•	•	•	•	•	•	•	•	•
201630		Commutateur de la batterie		–	•	•	•	•	•	•	•	•	•	•
351932		Chauffage Webasto		5	•	•	•	•	•	•	•	•	•	•
202142	MEDIA FIAT	Antenne radio Fiat DAB+		0,5	•	•	•	•	•	•	•	•	•	•
202141	MEDIA FIAT	Radio avec DAB, CD navigation et écran tactile y compris commande au volant - uniquement possible si option 202142 antenne radio		1,5	•	•	•	•	•	•	•	•	•	•
202150		Capteurs de pression des pneus			•	•	•	•	•	•	•	•	•	•
202164		Capteurs de pluie et de lumière			•	•	•	•	•	•	•	•	•	•
Accessoires d'origine BoxStar														
VEHICULE DE BASE														
Châssis														
202060		Suspension avec ressorts pneumatiques		15	• 3)	• 3)	• 3)	• 4)	• 4)	• 4)	• 4)	• 3)	• 3)	• 3)
201992		Jantes alliage 17" avec pneumatiques 235/60 R 17 C		6	–	–	–	•	•	•	•	•	•	•
201041		Crochet d'attelage, fixe, y compris installation électrique		18	•	•	•	•	•	•	•	•	•	•
202061		Crochet d'attelage avec boule amovible – y compris installation électronique (verrouillable)		18	•	•	•	•	•	•	•	•	•	•
201788	STYLING I+II	Pare-chocs avant peint couleur du véhicule		–	•	•	•	•	•	•	•	•	•	•
EXTERIEUR														
Baies / Portes / Aération														
101080	FUNLINE	Marche-pied électrique, largeur 70 cm		8	•	•	•	•	•	•	•	•	•	•
101982		Baie Seitz (S7P) arrière droit 80 x 40 cm – incluant arrêteur porte coulissante; dans le City 500, baie ouvrante 30x45 cm dans la porte arrière droite et fenêtre		4	•	•	•	•	–	X	X	•	•	X
101981		Baie Seitz (S7P) arrière gauche 80 x 40 cm		4	X	•	•	•	–	X	X	•	•	–
102020		Grandes baies arrière Plastoform (50 x 50 cm - découpe) au lieu de baies à cadres pour portes arrière, ouverture limitée		–	–	•	•	•	•	•	•	•	•	•
Accessoires														
100597		Porte-vélo, pour 2 vélos		6	•	•	•	•	•	•	•	•	•	•
501646	FUNLINE	Stores pour modèles 500/540/600/630 (longueur selon modèle)			•	•	•	•	•	•	•	•	•	•

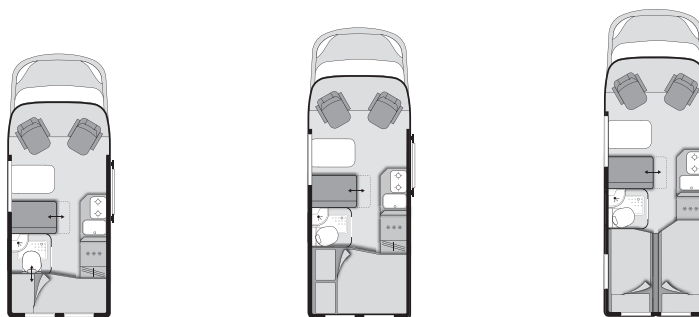
3) Amélioration du confort de conduite

4) Amélioration du confort de conduite - avec la possibilité d'une augmentation de PTAC à 3.500 kg

Réf. Nr.	dans le pack	Désignation	• = Option – = techniquement non réalisable X = de série	kg	City 500	Road 540	Road 2 Be 540	Street 600	Family 600	Lifetime 2 Be 600	Lifetime 600	Solution 600	Solution Relax 600	Freeway 630
EQUIPEMENT INTERIEUR														
Séjourner / Dormir														
552247		Set Isofix (inclus si option 551983, sièges type automobile)		–	•	•	•	•	•	•	•	•	•	•
552188		Tissus Active Navy ou Active Rock, y compris housses sièges cabine		–	•	•	•	•	•	•	•	•	•	•
551509		Cuir "Las Vegas", y compris housses sièges cabine		–	•	•	•	•	•	•	•	•	•	•
551983		Dînette avec sièges de type automobile et accoudoirs au lieu de la banquette (lit d'appoint impossible)		25	•	•	–	•	•	–	•	•	•	•
551994		Lit d'appoint transversal (180x80cm) avec coussin supplémentaire (impossible si lit de pavillon au-dessus de la dînette)		8	–	•	–	•	•	–	•	–	•	•
552256		Lit de pavillon avant manuel (suppression des placards de la dînette - plus d'espace de rangement au-dessus de la cabine)		–	X	–	–	–	–	–	–	X	•	•
552159		Système électrique pour lit de toit surélevé			•	–	–	–	–	–	–	•	•	•
550660		Pack deco: 2 coussins, 2 oreillers, 2 couvertures, 1 chemin de table			•	•	•	•	•	•	•	•	•	•
550990	FUNLINE	Isolation cabine par stores Remis à l'avant et vitres latérales (pour l'option 202164 capteurs de lumière et de pluie : Dometic)		4	•	•	•	•	•	•	•	•	•	•
550592		Set d'isolation pare-brise		2	•	•	•	•	•	•	•	•	•	•
201074		Tapis de sol cabine de pilotage avec logo Knaus		1	•	•	•	•	•	•	•	•	•	•
Electricité														
251248		Batterie de bord AGM supplémentaire		20	•	•	•	•	•	•	•	•	•	•
250599	FUNLINE	Pré-équipement radio pour cellule (câblage y compris 2 haut-parleurs)		1	•	•	•	•	•	•	•	•	•	•
252144	MEDIA KNAUS	Antenne DAB/DAB+		0,5	•	•	•	•	•	•	•	•	•	•
252143	MEDIA KNAUS	Radio, système de navigation tout-en-un avec DAB+ et logiciel camping - uniquement possible si option 252144 Antenne DAB/DAB+		1	•	•	•	•	•	•	•	•	•	•
252161		Lampes de lecture dans la cabine			X	•	X	•	•	X	•	•	X	•
251261		Support TV PIVOTANT		1	•	•	•	•	•	•	•	•	•	•
251948	FUNLINE	Câblage pour installations solaire et satellite		1	•	•	•	•	•	•	•	•	•	•
252214		GSM/GPS (matériel)		1	•	•	•	•	•	•	•	•	•	•
Gaz / Chauffage														
351274		Chauffage Truma Combi E y compris commande CP-Plus au lieu de Truma Combi		–	•	•	•	•	•	•	•	•	•	•
351231		Chauffage diesel Truma Combi 6 D		–	•	•	•	•	•	•	•	•	•	•
352059		Commande CP Plus		–	•	•	•	•	•	•	•	•	•	•
301956		Détendeur gaz avec soupape de sécurité - Mono control CS		1	•	•	•	•	•	•	•	•	•	•
301957		Détendeur gaz avec soupape de sécurité - Duo control CS		1	–	•	•	•	–	•	•	•	•	•
Cuisine														
451644		Réservoir eaux usées hors gel, y compris conduit évacuation		3	•	•	•	•	•	•	•	•	•	•
401085		Réchaud céramique diesel – uniquement possible si option 351231 chauffage diesel Truma Combi 6D		1	–	–	–	•	•	–	–	•	•	•
401833		Réfrigérateur à absorption 81 L (12V/230V/gaz)		5	•	–	–	•	•	–	–	•	•	•
Sanitaire														
452014		Cabinet de toilette classique au lieu d'extensible		–	X	•	•	X	X	•	•	X	•	•

BOXLIFE

Données techniques



BOXLIFE	BoxLife 540 MK	BoxLife 600 MQ	BoxLife 630 ME	
MOTORISATION DE BASE				
FIAT 2,0 l Multijet 115 (85 kW/115 PS) - 3.300kg	X ¹⁾	X	—	
FIAT 2,3 l Multijet 130 (96 kW/130 PS) - 3.500 kg / light	—	—	X	
CHASSIS				
Longueur totale (cm)	541	599	636	
Largeur cm (extérieur/intérieur)	205/187	205/187	205/187	
Hauteur cm (extérieur/intérieur)	258/190	258/190	258/190	
Masse du véhicule prêt à rouler (kg)*	2.650	2.840	2.970	
Masse totale autorisée (kg)*	3.300	3.300	3.500	
Charge admissible maximale (kg)*	650	460	530	
Poids tractable autorisé (kg)	2.500	2.500	2.500	
Pneumatique / Roue de secours / Jantes	215/70 R15 C; 6J x 15"	215/70 R15 C; 6J x 15"	215/70 R15 C; 6J x 15"	
Empattement (mm)	3.450	4.035	4.035 Porte-à-faux	
Rayon de braquage (m)	12	14	14,2	
Nombre de places assises équipées de ceintures de sécurité	4	4	4	
Nombre de places carte grise	4	4	4	
Nombre de couchages	jusqu'à 4	jusqu'à 4	jusqu'à 4	

* = Merci de vous reporter aux informations page 19

BOXLIFE	BoxLife 540 MK	BoxLife 600 MQ	BoxLife 630 ME		
---------	----------------	----------------	----------------	--	--

EXTERIEUR

Baies / Portes / Aération					
Baies ouvrantes et isolées, à l'arrière, ouverture limitée	4	4	6		
Lanterneau Mini-Heki (400x400 mm)	2	2	2		
Aérateur cabinet de toilette	X	X	X		

INTERIEUR

Vivre / Dormir

Lits arrière	Lit arrière transv. avec sommier à lattes	Lit arrière transv. avec 2 sommiers à lattes coulissant	Lits arrière longitudinaux avec sommier à lattes
Dimensions lits arrière(cm)	194x85/76	194x144/134	200/181x180
Dimensions lits de pavillon (cm) au dessus du garage (réglable en hauteur 2)	—	194x144/134 2)	190/180x180 2)
Dimensions lits de pavillon au-dessus de la dinette (cm) 2)	194x130	194x130	194x130
Hauteur d'assise sur lit de pavillon au-dessus de la dinette (cm) 2)	80	80	80

Gaz / Chauffage / Eau / Climatisation

Coffre à gaz pour (en kg)	1x11	1x11	1x11
Chauffage (y compris chauffe-eau 10 litres)	Truma Combi 4	Truma Combi 4	Truma Combi 6
Réservoir eau propre avec installation à l'intérieur (volume en litres)	20**/110***	20**/110***	20**/110***
Réservoir eaux usées avec installation sous le plancher (litres)	90	90	90

Cuisine

Réfrigérateur à compression incluant compartiment congélation 6 L au niveau des yeux (litres)	90	90	90
Réchaud 2 feux avec abattant en verre et évier	X	X	X

Cabinet de toilette

Cabinet de toilette fixe avec rideau de douche gonflable et pomme de douche extensible	X	X	X
Toilettes à cassette Thetford C200	X	X	X
Cabinet de toilette extensible au lieu de fixe	2)	2)	2)

** = Capacité du réservoir d'eau propre avec limiteur de volume à 20 litres (remplissage du véhicule recommandé)

*** = Lorsque le trop-plein est fermé, la capacité du réservoir d'eau propre est de 110 litres

1) augmentation de PTAC par l'usine par ressort hélicoïdal

2) en option

CARROSSERIE

- Baies ouvrantes isolées
- Cadres adaptés pour lanterneaux
- Lanterneau: 2 x Mini-Heki (400 x 400 mm)

ISOLATION

- Isolation sans ponts thermiques
- Mousse polyéthylène pour les parois latérales et plafond de la cellule
- Plancher en panneau sandwich EPS 12 mm, contreplaqué en peuplier (8 mm) et revêtement PVC
- Revêtement des parois intérieures en textile

MOBILIER

- Construction en bois plein pour plus de stabilité/solidité
- Surfaces des meubles optique bois avec revêtement de protection ABS
- Surfaces des meubles CPL (stratifié) couleur pétrole
- Profilé de mobilier avec chants de meubles arrondis
- Charnières de meubles avec ressort de maintien renforcé
- Tiroirs et portes de mobilier intégrés dans la face avant du meuble
- 3 tiroirs de la cuisine avec extension totale
- 4 tiroirs de la cuisine avec deux possibilités d'extension

TECHNIQUE DE BORD

- Réfrigérateur à compression 90 litres
- Réchaud 2 feux avec abattant en verre et évier avec couvercle planche à découper
- Coffre à gaz pour 1 x 11 kg
- Batterie de bord AGM (95 Ah)
- Tableau de commande à affichage digital pour le courant/l'eau/les eaux usées/la batterie
- Prises 12 Volt + prises 230 Volt: 3 de chaque
- Eclairage à LED tout autour (sauf: lumière de l'entrée + compartiment à bagages)
- Tuyaux d'eau fixés sur les tuyaux d'air> protection contre le gel
- Bac à douche avec 2 systèmes d'évacuation pour les cabinets de toilette fixe (4 pour les cabinets de toilette extensibles)
- WC à cassette pivotant
- Tunnel d'évacuation des WC avec carénage intégral

CONFORT

- Sièges cellule et cabine tissu origine Fiat
- Choix tissus: Turin ou Fresh Mint (de série). (y compris housses sièges cabine)
- Sièges chauffeur et passager pivotants
- Banquette dînette avec rallonge latérale
- Table dînette pivotante avec double plateau
- Système de stores confort
- Optimisation de l'espace dans le cabinet de toilette, la cuisine, le salon et la chambre
- Cabinet de toilette latéral fixe ou en option extensible avec cabine douche séparée
- Matelas mousse deux zones avec housse respirante et résistante
- Sommier à lattes rabattable BoxLife 630
- Lit transversal arrière avec sommier à lattes BoxLife 600 (impossible si option mécanisme de lavage manuel)
- Accès facile aux équipements et aux installations d'alimentation
- Tableau de contrôle centralisé
- Bloc cuisine avec rallonge du plan de travail rabattable et compartiment latéral intégré
- Etagère à épices intégrée avec éclairage
- Moustiquaire de porte

SECURITE

- Système de ceintures de sécurité optimisé par rapport au poids

210009 PACK FIAT 29 kg

- 200488 Rétroviseurs extérieurs électriques et dégivrants
- 200176 Climatisation cabine manuelle
- 200501 Air bag passager
- 200567 Tempomat – Cruise Control
- 201952 Siège passager réglable en hauteur

210040 PACK STYLING I 7KG

- 201788 Pare-chocs avant peint couleur du véhicule
- 201815 Jantes alliage avec pneumatiques de série

210005 PACK MEDIA (FIAT) 2 kg

- 202142 Antenne radio DAB+
- 202141 Radio avec antenne DAB, CD, navigation et écran tactile
- 251793 Caméra de recul y compris câblage

214125 PACK LIFE 16 kg

- 251948 Câblage pour installations solaire et satellite
- 101080 Marche-pied électrique, 70 cm
- 550990 Isolation cabine par stores Remis à l'avant et vitres latérales
(pour l'option 202164 capteurs de lumière et de pluie : Dometic)
- 250599 Pré-équipement radio / haut-parleurs pour cellule
- 101666 Baie de cabinet de toilette y compris store combiné

210045 PACK STYLING II 7 kg

- 201788 Pare-chocs avant peint couleur du véhicule
- 201815 Jantes alliage avec pneumatiques de série
- 202140 Spoiler optique alu (plaque de protection)
- 202139 Phares avec cadres noirs
- 202138 Calandre Fiat noir brillant
- 202137 Feux de jour à LED

210006 PACK MEDIA (KNAUS) 2 kg

- 252144 Antenne DAB+
- 252143 Radio, système de navigation tout-en-un avec DAB+
- 251793 Caméra de recul y compris câblage

Réf. Nr.	dans le pack	Désignation		kg	BOXLIFE 540 MK	BOXLIFE 600 MQ	BOXLIFE 630 ME
VEHICULE DE BASE							
Fiat Ducato							
Motorisation optionnelle							
		2,3 L Multijet 130 PS / 96 kW			•	•	-
		2,3 L Multijet 150 PS / 109 kW			•	•	•
		3,0 L Multijet 180 PS / 130 kW			•	•	•
Châssis / Poids optionnel							
		Châssis FIAT DUCATO 3.500 kg Light au lieu de 3.300 kg Light			-	•	-
		Châssis FIAT DUCATO 3.500 kg Maxi au lieu de 3.300 kg Light			-	•	-
		Châssis FIAT DUCATO 3.500 kg Maxi au lieu de 3.500 kg Light			-	-	•
Options Fiat Ducato							
201501		Augmentation de PTAC 3.300 kg à 3.500 kg (par ressort)		6	-	•	-
201609		Rétroviseurs extérieurs électriques rabattables		1	•	•	•
200488	FIAT	Rétroviseurs extérieurs électriques et dégivrants		-	•	•	•
201811		Boîte automatique – à partir des motorisations 2,3L Multijet 150 et uniq. si Pack Fiat)		17	•	•	•
200501	FIAT	Air bag passager		2	•	•	•
201165		Fonction Dead-Lock du verrouillage centralisé		-	•	•	•
201063		Alarme anti-vol		1	•	•	•
201006		Réservoir carburant 120L (+ 30L plus à la série)		2	•	•	•
201062		Aide au stationnement (automatique)		1	•	•	•
201787		Antipatinage, Traction Plus		1	•	•	•
200176	FIAT	Climatisation cabine manuelle y compris filtre à pollen, avec affichage de la température extérieure		18	•	•	•
200980		Climatisation cabine automatique y compris filtre à pollen, avec affichage de la température extérieure		21	•	•	•
201686		Climatisation cabine automatique, plus-value entre climatisation manuelle		21	•	•	•
201519		Volant et pommeau de levier de vitesse gainés de cuir		-	•	•	•
201952	FIAT	Siège passager réglable en hauteur		-	•	•	•
200601		Peinture métallisée au choix Silber (gris Alu), Gris Fer, Rouge Profondo, Blanc Golden, Bleu Lago, Noir, Rouge Tiziano, Bleu Impérial, Bleu Line		-	•	•	•
201815	STYLING I+II	Jantes alliage 15" - uniquement possible si pack Fiat		4	•	-	-
202140	STYLING II	Spoiler optique alu (plaque de protection)		-	•	•	•
202139	STYLING II	Phares avec cadres noirs		-	•	•	•
202138	STYLING II	Calandre Fiat noir brillant		-	•	•	•
202137	STYLING II	Feux de jour à LED		-	•	•	•
200178		Feux antibrouillard		1	•	•	•

Réf. Nr.	dans le pack	Désignation		kg	BOXLIFE 540 MK	BOXLIFE 600 MQ	BOXLIFE 630 ME
• = Option – = techniquement non réalisable X = de série							
201418		Alternateur renforcé Fiat 180 A		1	•	•	•
201843		Applications bois sur tableau de bord		1	•	•	•
201857		Tableau de bord en alu		1	•	•	•
201199		Bavettes avant		1	•	•	•
201198		Bavettes arrière		1	•	•	•
200567	FIAT	Tempomat – Cruise Control		0,8	•	•	•
201630		Commutateur de la batterie		–	•	•	•
351932		Chauffage Webasto		5	•	•	•
202142	MEDIA FIAT	Antenne radio Fiat DAB+		0,5	•	•	•
202141	MEDIA FIAT	Radio avec DAB, CD navigation et écran tactile y compris commande au volant - uniquement possible si option 202142 antenne radio		1,5	•	•	•
202150		Capteurs de pression des pneus			•	•	•
202164		Capteurs de pluie et de lumière			•	•	•
Options BoxLife							
Châssis							
202060		Suspension avec ressorts pneumatiques		5	• 3)	• 4)	• 3)
201992		Jantes alliage 17" avec pneumatiques 235/60 R 17 C		6	–	•	•
201041		Crochet d'attelage, fixe, y compris intallation électrique		18	•	•	•
202061		Crochet d'attelage avec boule amovible – y compris installation électronique (verrouillable)		18	•	•	•
201788	STYLING I+II	Pare-chocs avant peint couleur du véhicule		3	•	•	•
EXTERIEUR							
Baies / Portes / Aération							
101080	LIFE	Marche-pied électrique, largeur 70 cm		8	•	•	•
101981		Baie arrière (latéral) gauche		1	–	•	X
101982		Baie arrière (latéral) droite		1	–	•	X
100750		Midi-Heki (700 x 500 mm)		2	•	•	•
102323		Baies à cadre Knaus BoxLife		–	•	•	•
Accessoires							
100597		Porte-vélo, pour 2 vélos		6	•	•	•
501646		Store pour implantations 540/600/630 (longueur selon modèle)		10	•	•	•
INTERIEUR							
Séjourner / Dormir							
552247		Set Isofix (inclus si option 551983, sièges type automobile)		–	•	•	•

3) Amélioration du confort de conduite

4) Amélioration du confort de conduite - avec la possibilité d'une augmentation de PTAC à 3.500 kg

Réf. Nr.	dans le pack	Désignation		kg	BOXLIFE 540 MK	BOXLIFE 600 MQ	BOXLIFE 630 ME
• = Option – = techniquement non réalisable X = de série							
552188		Tissus Active Navy ou Active Rock, y compris housses sièges cabine		–	•	•	•
551509		Cuir "Las Vegas", y compris housses sièges cabine		–	•	•	•
551983		Dînette avec sièges de type automobile et accoudoirs au lieu de la banquette (lit d'appoint impossible)		25	•	•	•
552255		Lit arrière avec mécanisme manuel		10	–	•	–
552272		Lit arrière avec mécanisme manuel avec poches en tissu au lieu placards de pavillon arrière		–	–	–	•
552256		Lit de pavillon avant manuel (suppression des placards de la dînette - plus d'espace de rangement au-dessus de la cabine)		20	•	•	•
552288		Deux lits superposés à l'arrière (suppression des placards de pavillon)		10	•	–	–
552159		Système électrique pour lit de toit surélevé			•	•	•
550990	LIFE	Isolation cabine par stores Remis à l'avant et vitres latérales (pour l'option 202164 capteurs de lumière et de pluie : Dometic)		4	•	•	•
550592		Set d'isolation pare-brise		2	•	•	•
201074		Tapis de sol cabine de pilotage avec logo Knaus		1	•	•	•
550660		Pack deco: 2 coussins, 2 oreillers, 2 couvertures, 1 chemin de table			•	•	•
Electricité							
251248		Batterie de bord AGM supplémentaire		20	•	•	•
250599	LIFE	Pré-équipement radio pour cellule (câblage y compris 2 haut-parleurs)		1	•	•	•
252144	MEDIA KNAUS	Antenne DAB/DAB+		0,5	•	•	•
252143	MEDIA KNAUS	Radio, système de navigation tout-en-un avec DAB+ et logiciel camping - uniquement possible si option 252144 Antenne DAB/DAB+		1	•	•	•
252161		Lampes de lecture dans la cabine		–	•	•	•
251261		Support TV PIVOTANT			•	•	•
251948	LIFE	Câblage pour installations solaire et satellite		1	•	•	•
252214		GSM/GPS (matériel)			•	•	•
Gaz / Chauffage							
451644		Réservoir eaux usées hors gel, y compris conduit évacuation		3	•	•	•
351274		Chauffage Truma Combi E y compris commande CP-Plus au lieu de Truma Combi		–	•	•	•
351231		Chauffage diesel Truma Combi 6 D		5	•	•	•
352059		Commande CP Plus		–	•	•	•
301956		Détendeur gaz avec soupape de sécurité - Mono control CS		1	•	•	•
Cuisine							
401833		Réfrigérateur à absorption 81 L (12V/230V/gaz)		5	•	•	•
Cabinet de toilette							
452258		Cabinet extensible au lieu de classique		–	•	•	•
101666	LIFE	Baie dans cabinet de toilette y compris store combiné		2	•	•	•

LES FOURGONS DE LA MARQUE KNAUS BÉNÉFICIENT D'UNE GARANTIE ÉTANCHÉITÉ DE 5 ANS, VALABLE DANS TOUTE L'EUROPE ET D'UNE GARANTIE CONSTRUCTEUR DE 24 MOIS.

Les indications de poids à vide peuvent varier de +/-5% du fait de la mise en œuvre de matières premières naturelles. Par le fait d'ajout, de modifications ou pose d'accessoires par des ateliers non agréés, vous prenez le risque de mettre en péril votre sécurité et risquez de rendre caduque vos droits à la garantie contractuelle KNAUS. Faites faire vos réparations et pose d'accessoires par un atelier agréé KNAUS en exigeant les pièces d'origine. Tout montage ou transformation ultérieurs, dans la mesure où ils sont techniquement possible, entraînent des coûts supplémentaires. Il peut arriver que certaines options soient incompatibles. Nous nous réservons le droit d'effectuer, toute modification ou amélioration technique, coloris inclus, nécessaire au développement des produits.

Les illustrations dans le catalogue peuvent comporter des options disponibles moyennant supplément de prix. Le contenu du catalogue prend en compte les informations à la date d'impression en décembre 2014. Ce catalogue est valable à compter du 01.01.2015 et concerne les millésimes 2015. Les tarifs précédents perdent leur validité. KNAUS ne saurait être tenu responsable en cas d'éventuelles erreurs d'impression ou d'omission.

L'INSTALLATION EAU CORRESPOND À LA DIRECTIVE TECHNIQUE 03/2009 (DIRECTIVE 2002/72/EG)

***) EXPLICATION DES POIDS DE VOTRE FOURGON KNAUS**

Les fourgons KNAUS se distinguent par des charges utiles élevées. Le recours à des solutions novatrices (aciers hautement rigides pour le châssis ou encore technique alvéolaire intelligente pour les meubles) permet de diminuer le poids propre des fourgons KNAUS. La législation exige que le poids d'un fourgon soit donné en indiquant la « masse roulante » et la « masse maximale autorisée » (Règlement (EU) 1230/2012G :

LE POIDS EN ORDRE DE MARCHÉ EST DÉFINI COMME SUIVANT :

Poids à vide du véhicule (y compris la trousse à outils)
 + Réservoir à carburant rempli à 90%
 + 75 kg (poids du conducteur)
 + bouteilles de gaz remplies à 90 %
 + réservoir eau propre rempli à 100 % (20 l d' eau propre en ordre de marche)
 + réservoir d'eau toilettes (rempli à 100%)
 + réservoir du boiler rempli à 100 %
 = Masse du véhicule en ordre de marche

* La capacité du réservoir d'eau propre est, selon l'annexe V, partie A, par. 2,6 note (h) du règlement (UE) 1230/2012, limitée à 20 l par le limiteur de trop-plein (remplissage recommandé en roulant.)

EXEMPLE

Poids du véhicule à vide (avec la trousse à outils): 2.850 kg
 Poids total en charge: 3.500 kg
 Charge utile maximale (Personnes, Bagages, Réservoirs eau, gaz, carburant remplis etc.): 650 kg

Le poids à vide d'un véhicule est obtenu par sa pesée sur la base de ses équipements de série (hors options, accessoires et packs, roue de secours et instruments de bord)

La pose d'options, d'accessoires et de packs influant sur le poids à vide du véhicule, ils peuvent en réduire la charge utile. En tant qu'utilisateur d'un fourgon, vous ne devez en aucun cas dépasser la "masse totale autorisée" en ordre de marche.

LES ÉLÉMENTS D'UN PACK NE SERONT PAS LIVRÉS EN SUPPLÉMENT SI VOUS COMMANDEZ D'AUTRES OPTIONS EN REMPLACEMENT.



KNAUS TABBERT GMBH

HELMUT-KNAUS-STRASSE 1 . 94118 JANDELSBRUNN . GERMANY

KNAUS
FREIHEIT, DIE BEWEGT.



R08115078-FR