



DONNÉES TECHNIQUES CAMPING-CARS 2015

VANS . PROFILÉS . PROFILÉS AVEC LIT DE PAVILLON . CAPUCINES . INTÉGRAUX

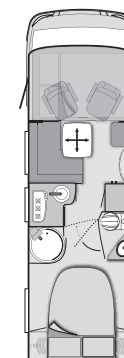
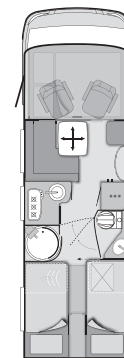
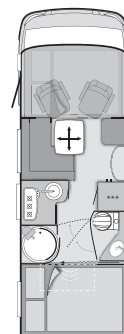
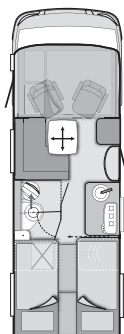
France

KNAUS
FREIHEIT, DIE BEWEGT.



SKY i

Données techniques



KNAUS SKY i	650 LEG	650 LG	700 LEG	700 LX
MOTORISATION DE BASE				
Fiat Ducato 3.500 kg; 2,0 l Multijet 115 (85 kW/115 PS)	X	X	X	X
Equipement de base				
Longueur totale (cm)	696	696	744	744
Largeur cm (extérieur/intérieur)	234/218	234/218	234/218	234/218
Hauteur cm (extérieur/intérieur)	290/200	290/200	290/200	290/200
Poids du véhicule à vide (kg)*	3.000	3.000	3.055	3.055
Poids du véhicule prêt à rouler (kg)*	3.180	3.180	3.235	3.235
Poids total autorisé (kg)*	3.500	3.500	3.500	3.500
Charge maximale admissible (kg)*	320	320	265	265
Poids tractable autorisé (kg)	2.000	2.000	2.000	2.000
Empattement (cm)	380	403	403	403
Dimensions des pneumatiques	215 / 70 R 15 CP	215 / 70 R 15 CP	215 / 70 R 15 CP	215 / 70 R 15 CP
Dimensions des jantes	6J x 15	6J x 15	6J x 15	6J x 15
Nombre de places carte grise	4	4	4	4
Nombre de places couchage	jusqu'à 6	jusqu'à 6	jusqu'à 6	jusqu'à 6
CABINE / CHASSIS FIAT				
Ceintures de sécurité automatiques 3 points	2	2	2	2
STRUCTURE				
Baies avec stores combinés intégrés	4	4	4	4
Lanterneaux, 40 x 40 cm 28 x 28 cm	4 1	4 1	4 1	3 1
Garage arrière (cm) (L x H : porte)	100 x 120 (95 x 114,5)	80 x 120 (75 x 114,5)	100 x 120 (95 x 114,5)	65 x 94 (60 x 88,5)
Trappe de service pour la Service Box, avant gauche (cm) (LxH)	100 x 55	100 x 55	100 x 55	100 x 55
Trappe de service (cm) (LxH)	-	Centre droit: 70 x 24	Centre droit: 70 x 24	Centre droit: 70 x 24
Epaisseur du toit (mm)	33	33	33	33
Epaisseur des parois latérales (mm)	33	33	33	33
Epaisseur du sol (mm)	36	36	36	36

KNAUS SKY i	650 MF	650 MG	700 MEG	700 MX
HABITACLE				
Lit de pavillon avant (cm)	200 x 150	200 x 150	200 x 150	200 x 150
Dimensions des lits - avant (cm)	212 x 123/50	212 x 123/50	212 x 123/50	212 x 123/50
Dimensions des lits - central (cm)	-	-	-	-
Dimensions des lits - arrière (cm)	200 x 86; 195 x 86	212 x 147	200 x 86; 195 x 86	192/167 x 140
GAZ / CHAUFFAGE / EAU				
Volume eaux usées en litres	101	101	101	101
Volume eau propre en litres	20**/124***	20**/124***	20**/124***	20**/124***
Chauffage gaz Truma (chauffe-eau 10 litres)	Combi 6 plus	Combi 6 plus	Combi 6 plus	Combi 6 plus
CUISINE / CABINET DE TOILETTE				
Réfrigérateur (volume en litres/option)	108 / -	108 / 190	108 / 190	108 / 190
Cabinet de toilette Knaus 3D avec douche séparée	-	x	x	x
Cabinet de toilette central avec douche séparée, lavabo coulissant	x	-	-	-
Toilettes Thetford	x	x	x	x
ALIMENTATION ELECTRIQUE				
Batterie cellule AGM	95 Ah	95 Ah	95 Ah	95 Ah

** = Capacité du réservoir d'eau propre avec limiteur de volume à 20 litres (remplissage du véhicule recommandé)

*** = Lorsque le trop-plein est fermé, la capacité du réservoir d'eau propre est de 124 litres

KNAUS SKY i	Equipement de série				
CABINE/CHASSIS FIAT	STRUCTURE	HABITACLE	GAZ / CHAUFFAGE / EAU	CUISINE / CABINET DE TOILETTE	ALIMENTATION ELECTRIQUE
ABS	Toit en fibre de verre	Ceintures de sécurité automatiques 3 points dans le sens de la marche	Dispositif à gaz 30 mbar	Réchaud 3 feux avec couvercle en verre, évier inox	Service Box avec accès extérieur comprenant robinets eau propre, eaux usées ; Prise extérieure CEE 230 v
ESP	Tôle lisse alu en blanc	Mobilier grande qualité avec surfaces Knaus Wood-Style	Air pulsé	Robinetterie de qualité	Alimentation électrique/éclairage intérieur avec prise extérieure CEE 230 V diverses prises intérieures 12 V
Porte chauffeur	Double plancher 30 cm	Décor mobilier : Orme	Alimentation en eau par pompe immergée		Panneau de commande
Sièges pilote Aguti avec réglage de l'inclinaison	Coffre à gaz avec trappe extérieure (2 x 11 kg)	Choix tissus: Baltimore, Boston, Fargo (contre supplément : Active Navy ou Active Rock; cuir Grand Canyon ou Las Vegas)			Chargeur 240 VA avec contrôle de charge
Rétroviseurs extérieurs suspendus type bus	3ème feu stop intégré	Lit de pavillon 200 x 150			Coupe-circuit automatique
Anti- démarrage électronique	Support de feux arrières hybrides Cat - Eyes	Console côté passager avec porte gobelet intégré			Pré-équipement radio / TV
Vitre électrique côté chauffeur	Lampe d'auvent avec détecteur de mouvements				
Vitre coulissante côté passager					
Feux à LED					
Direction assistée					
Suspension à ressort (Goldschmitt) – pour l'essieu avant seulement					

x = de série

- = techniquement non réalisable

210011 Pack FIAT (26 kg)

200176	Climatisation cabine FIAT, manuelle
200501	Airbag passager
200567	Tempomat – Cruise Control
201862	Airbag conducteur
202132	Jantes 16" au lieu de 15"

221006 Pack Styling (sauf Sky i Plus)

201815	Jantes alu 16"
101924	Applications chromées sur feux anti-brouillard et calandre

210006 Pack Media (Knaus) (2 kg)

252144	Antenne DAB/DAB+
252143	Radio, système de navigation tout en un avec DAB+
251925	Pré-câblage caméra de recul
251793	Caméra de recul

221001 Pack Sky i (29 kg)

100602	Moustiquaire de porte
101169	Mini Heki 40 x 40 cm, dans la chambre
200242	Rétroviseurs électriques réglables, dégivrants
201863	Sièges pilote réglables en hauteur
551778	Midi Heki avec éclairage

221005 Pack Portes De Luxe (22,5 kg)

101881	Porte cabine chauffeur avec fermeture centralisée et double vitrage
101882	Fenêtres latérales cabine en double vitrage
101876	Porte cellule avec fenêtre et fermeture centralisée

221010 Pack Arctique (4 kg)

551989	Tapis isolants cabine au niveau des pieds
351945	Ventilation renforcée Alde (Booster)
551988	Tapis isolants pare-brise

210001 Pack TV (12,5 kg)

250969	TV écran plat 19"
551790	Support TV dans partie arrière de l'assise

210005 Pack Media (FIAT) (2 kg)

202142	Antenne radio DAB, installée dans le rétroviseur droit
202141	Radio avec DAB, CD, navigation et écran tactile y compris commande au volant
251925	Pré-câblage caméra de recul
251793	Caméra de recul

210020 Pack sécurité (1 kg)

250698	Alarme
250699	Détecteur gaz sans sirène

• = option
 - = techniquement non réalisable
 X = de série

Réf. Nr.		POIDS	650 LEG	650 LG	700 LEG	700 LX
VEHICULE DE BASE						
Fiat Ducato						
	Fiat Ducato 3.500 kg; 2,3 l Multijet 130 (96 kW/130 PS)	-	•	•	•	•
	Fiat Ducato 3.500 kg; 2,3 l Multijet 150 (109 kW/150 PS)	-	•	•	•	•
	Fiat Ducato 3.500 kg; 3,0 l Multijet 180 (130 kW/180 PS)	50	•	•	•	•
	Fiat Ducato 4.000 kg; 2,3 l Multijet 130 (96 kW/130 PS)	40	•	•	•	•
	Fiat Ducato 4.000 kg; 2,3 l Multijet 150 (109 kW/150 PS)	40	•	•	•	•
	Fiat Ducato 4.000 kg; 3,0 l Multijet 180 (130 kW/180 PS)	90	•	•	•	•
CHASSIS						
200501	Airbag passager	2	•	•	•	•
201862	Airbag conducteur	2	•	•	•	•
202132	Jantes 16" au lieu de 15" - incompatible avec motorisation 2,0 l Multijet 115	-	•	•	•	•
201815	Jantes alu 16" - uniquement possible si option 202132 "jantes acier 16"; incompatible avec motorisation 2,0 l Multijet 115; uniquement possible si Pack Fiat	-	•	•	•	•
201992	Jantes alu 17" avec pneumatiques 235/60R17	-	•	•	•	•
200188	Crochet d'attelage, fixe (selon modèles)	45	•	•	•	•
201787	Antipatinage, Traction Plus - impossible si châssis AMC	3	•	•	•	•
201781	Augmentation de charge de 3.500 kgs à 3.850 kgs	-	•	•	•	•
201782	Augmentation de charge de 3.500 kgs à 3.850 kgs incluant suspensions	6	•	•	•	•
201869	Augmentation de charge de 4.000 kg à 4.250 kg	-	•	•	•	•
	- pour la motorisation 3,0 Multijet 180: de 4.000 kg à 4.400 kg	-	•	•	•	•
200242	Rétroviseurs extérieurs électriques et dégivrants (blancs)	-	•	•	•	•
201811	Boîte de vitesse automatique - uniquement si pack Fiat	17	•	•	•	•
101888	Marche pied électrique pour cabine	13	•	•	•	•
201043	Roue de secours camping-car	27	•	•	•	•
201873	Sièges cabine électriques : soutien lombaire électrique et sièges chauffants	3	•	•	•	•
101977	Pare-brise chauffant	-	•	•	•	•
201863	Sièges pilote réglables en hauteur	-	•	•	•	•
201843	Tableau de bord décor bois	1	•	•	•	•
201857	Tableau de bord décor alu	1	•	•	•	•
200980	Climatisation cabine Fiat automatique, avec filtre à particules	21	•	•	•	•
200176	Climatisation cabine Fiat, manuelle	18	•	•	•	•
201006	Réservoir carburant 120l	2	•	•	•	•
200394	Vérins stabilisateurs arrière	10	•	•	•	•
201875	Feux directionnels y compris feux anti-brouillard	-	•	•	•	•
200224	Chauffage route (uniquement possible si chauffage ALDE)	4	•	•	•	•
200868	Enjoliveurs de roues design KNAUS	2	•	•	•	•

• = option
 - = techniquement non réalisable
 X = de série

Réf. Nr.		POIDS	650 LEG	650 LG	700 LEG	700 LX
201418	Alternateur renforcé 180 A - Fiat	-	•	•	•	•
201111	2 suspensions pneumatiques pour châssis Fiat	-	•	•	•	•
	- augmentation de charge de 3.500 kgs à 3.850 kgs possible	-	•	•	•	•
202006	4 Suspensions pneumatiques avec compresseur pour châssis Fiat	-	•	•	•	•
	- augmentation de charge de 3.500 kgs à 3.850 kgs possible	-	•	•	•	•
101882	Vitres latérales cabine en double vitrage	-	•	•	•	•
201874	Feux de croisement à LED	1	•	•	•	•
200567	Tempomat - Cruise Control	2	•	•	•	•
551773	Place assise supplémentaire avec ceinture de sécurité dans le sens inverse de la marche - uniquement possible si augmentation de charge à 3.850 kgs ou 4.000 kgs	8	•	•	•	•
Options châssis ALKO AMC						
201870	Châssis ALKO AMC - Châssis Light	-	•	•	•	•
201870	Châssis ALKO AMC - Châssis Heavy	-	•	•	•	•
201781	Augmentation de charge de 3.500 kgs à 3.850 kgs	-	•	•	•	•
201869	Augmentation de charge de 4.000 kgs à 4.500 kgs	-	•	•	•	•
201787	Antipatinage, Traction Plus - impossible si châssis AMC	3	•	•	•	•
200374	Système de suspension pneumatique pour 2 essieux arrière - AL-KO Air Premium X 2	38	•	•	•	•
STRUCTURE						
Baies, portes, aération						
101876	Porte d'entrée avec fenêtre et fermeture centralisée	-	•	•	•	•
551877	Store occultant avant plissé, déroulant au choix d'en haut ou d'en bas	-	•	•	•	•
551878	Store occultant avant à commande électrique	6	•	•	•	•
100526	Porte garage côté chauffeur, supplémentaire (taille suivant modèle)	10	•	•	•	•
101848	Toit en verre 40 x 40 cm	-	-	•	•	•
	- augmentation de la hauteur debout dans le cabinet de toilette / douche	-	-	•	•	•
100602	Moustiquaire de porte	4	•	•	•	•
551778	Midi-Heki avec éclairage	8	•	•	•	•
101169	Mini Heki 40 x 40 cm, dans la chambre	3	•	•	•	•
101169	Mini Heki 40 x 40 cm au-dessus du lit de pavillon au lieu du lanterneau	-	•	•	•	•
	- impossible si pack antenne Oyster	3	•	•	•	•
101944	Toit panoramique à l'arrière 130 x 45 cm	-	-	-	•	•
Divers						
100212	Marche-pied électrique	13	•	•	•	•
100215	Porte vélos 2 vélos (arrière)- charge maxi admissible 60kgs	-	•	•	•	•
	- non compatible avec porte-moto	6	•	•	•	•

• = option
 - = techniquement non réalisable
 X = de série

Réf. Nr.		POIDS	650 LEG	650 LG	700 LEG	700 LX
100216	Porte vélos 3 vélos (arrière)- charge maxi admissible 60 kgs - non compatible avec porte-moto	7	•	•	•	•
100217	Porte vélos 4 vélos (arrière)- charge maxi admissible 60 kgs - non compatible avec porte-moto	7	•	•	•	•
101799	Kit de rangement pour garage 1 : 2 rails de fixation au plancher y compris œillets de fixation et système de fixation mural sur paroi arrière - uniquement pour les modèles avec garage	3	•	•	•	-
101800	Kit de rangement pour garage 2 : 2 rails de fixation au plancher y compris œillets de fixation et système de fixation mural sur toute la paroi arrière avec porte-vêtements, porte chaussures et support vélo - uniquement pour les modèles avec garage	5	•	•	•	-
100237	Porte-moto, charge maxi 120 kgs (selon implantation) - non compatible avec châssis AMC et/ou porte-vélos	60	•	•	•	•
EQUIPEMENT INTERIEUR						
Séjourner / Dormir						
550611	Salon L convertible en lit (table abaissable)		•	•	•	•
551883	Revêtement textile du plafond	3	•X	•X	•X	•X
550661	Pack deco: Couvre-lit, nappe, coussins de décoration, vide-poches textile	7	•	•	•	•
552052	Climatisation Dometic Freshjet 2200	30	•	•	•	•
551770	Salon L avec table à pied télescopique, plateau de table orientable dans toutes les directions	5	•	•	•	•
552028	Matelas mousse confort, chauffant	-	•	•	•	•
551796	Transformation lits simples en lit double transversal - uniq implantations avec lits jumeaux	-	•	-	•	-
552188	Tissus „Active Navy” ou „Active Rock”	-	•	•	•	•
550783	Sellerie cuir „Las Vegas” ou „Grand Canyon	-	•	•	•	•
Gaz/Chauffage						
550566	Chauffage Alde (sans Booster) au lieu du chauffage Truma	15	•	•	•	•
351945	Booster pour chauffage ALDE		•	•	•	•
351880	Chauffage au sol à eau chaude uniq. si chauffage ALDE	-	•	•	•	•
550825	Chauffage au sol électrique	7	•	•	•	•
300518	Prise gaz extérieur	0,5	•	•	•	•
301956	Mono Control CS	-	•	•	•	•
301050	Truma Duo Comfort - uniquement possible si MonoControl CS	-	•	•	•	•
352059	Commande CP Plus	-	•	•	•	•
351274	Chauffage Truma Combi E au lieu du Truma Combi	-	•	•	•	•

• = option
 - = techniquement non réalisable
 X = de série

Réf. Nr.		POIDS	650 LEG	650 LG	700 LEG	700 LX
Cuisine						
400369	Four à gaz	10	-	•	•	•
401818	Réfrigérateurur 190 l AES au lieu de 108 l MES	15	-	•	•	•
Cabinet de toilette						
451777	Caillebotis en bois pour douche	2,5	-	•	•	•
Electricité						
250004	Pack antenne CARO, digital	10	•	•	•	•
250430	Pack antenne Oyster, digital - impossible si Mini Heki à l'avant	15	•	•	•	•
250201	Batterie de bord AGM 95 Ah supplémentaire	26	•	•	•	•
250969	TV écran plat - 19" LCD	9	•	•	•	•
551790	Support TV confort, derrière dossiererets d'nette	3	•	•	•	•
202142	Antenne radio DAB, installée dans le rétroviseur droit	0,5	•	•	•	•
202141	Radio avec DAB, CD, navigation et écran tactile y compris commande au volant - uniquement possible avec option 202141 antenne radio	1,5	•	•	•	•
252144	Antenne DAB/DAB+	0,5	•	•	•	•
252143	Radio, système de navigation tout-en-un avec DAB+ - uniquement possible si option 252144 Antenne DAB/DAB+	1	•	•	•	•
251925	Pré-câblage caméra de recul	1	•	•	•	•
251793	Caméra de recul	0,5	•	•	•	•
251949	Prise USB	1	•	•	•	•
Stores						
Stores OMNISTOR						
500163	Store 405 cm x 250cm	34	•	•	-	-
501730	Store 405 cm x 250cm	42	-	-	•	•

**LES CAMPING-CARS DE LA MARQUE KNAUS BÉNÉFICIENT D'UNE GARANTIE ÉTANCHÉITÉ DE 5 ANS, VALABLE DANS TOUTE L'EUROPE ET D'UNE GARANTIE CONSTRUCTEUR DE 24 MOIS.
PRÉCISIONS RELATIVES À TOUS LES CAMPING-CARS DE LA MARQUE KNAUS:**

Les indications de poids à vide peuvent varier de +/-5% du fait de la mise en œuvre de matières premières naturelles.

Par le fait d'ajout, de modifications ou pose d'accessoires par des ateliers non agréés, vous prenez le risque de mettre en péril votre sécurité et risquez de rendre caduque vos droits à la garantie contractuelle KNAUS. Faites faire vos réparations et pose d'accessoires par un atelier agréé KNAUS en exigeant les pièces d'origine. Tous les prix des options ne sont valables que s'ils sont montés à l'usine sur des véhicules neufs.

Tout montage ou transformation ultérieurs, dans la mesure où ils sont techniquement possible, entraînent des coûts supplémentaires. Il peut arriver que certaines options soient incompatibles. KNAUS se réserve le droit d'apporter à tout moment et sans préavis, en cours de saison, toute modification ou amélioration technique ou de coloris qu'il jugera nécessaire au développement de ses produits.

Les camping-cars KNAUS figurant en illustration dans le catalogue peuvent comporter des options disponibles moyennant supplément de prix.

Le contenu du catalogue prend en compte les informations à la date d'impression en juillet 2014. Ce catalogue est valable à compter du 01.08.2014 et concerne les millésimes 2015.

Les tarifs précédents perdent leur validité.

Knaus ne saurait être tenu responsable en cas d'éventuelles erreurs d'impression ou d'omission.

L'INSTALLATION EN EAU CORRESPOND À LA DIRECTIVE TECHNIQUE 03/2009 (DIRECTIVE 2002/72/EG)

***J) EXPLICATION DES POIDS DE VOTRE CAMPING-CAR KNAUS:**

Les camping-cars KNAUS se distinguent par des charges utiles élevées

Le recours à des solutions novatrices (aciers hautement rigides pour le châssis ou encore technique alvéolaire intelligente pour les meubles) permet de diminuer le poids propre des camping-cars KNAUS.

La législation exige que le poids d'un camping-car soit donné en indiquant la « masse roulante » et la « masse maximale autorisée » (Directive 92/21 EWG) :

LE POIDS EN ORDRE DE MARCHE EST DÉFINI COMME SUIT :

Poids à vide du véhicule (y compris la trousse à outils)

+ Réservoir à carburant rempli à 90%

+ 75 kg (poids du conducteur)

+ bouteilles de gaz remplies à 90 %

+ réservoir eau propre rempli à 90 % (20 l d' eau propre en ordre de marche)

+ réservoir du boiler rempli à 90 %

= poids en ordre de marche

EXEMPLE:

Poids total en charge: 3.500 kg

Poids du véhicule à vide (avec la trousse à outils): 2.850 kg

Charge utile maximale

(Personnes, Bagages, Réservoirs eau, gaz, carburant remplis etc.): 650 kg

Le poids à vide d'un camping-car est obtenu par sa pesée sur la base de ses équipements de série (hors options, accessoires et packs, roue de secours et instruments de bord)

LA POSE D'OPTIONS, D'ACCESSOIRES ET DE PACKS INFLUANT SUR LE POIDS À VIDE DU CAMPING-CAR, ILS PEUVENT EN RÉDUIRE LA CHARGE UTILE. EN TANT QU'UTILISATEUR DE CAMPING-CAR, VOUS ÊTES TENUS DE NE PAS DÉPASSER "LA MASSE MAXIMALE" AINSI QUE LES CHARGES MAXIMALES PAR ESSEU EN ROULANT.

KNAUS TABBERT GMBH

HELMUT-KNAUS-STRASSE 1 . 94118 JANDELSBRUNN . GERMANY

KNAUS
FREIHEIT, DIE BEWEGT.



R08114652-FR