

 **ITINEO**

2019

**EXPLOREZ
RÊVEZ
DÉCOUVREZ**

*EXPLORE
DREAM
DISCOVER*



GR O U P E
RAPIDO

2019

BIENVENUE ! *welcome !*

The logo for ITINEO, featuring a stylized graphic of three curved lines in red, blue, and black above the brand name in a bold, sans-serif font.

La route est belle avec ITINEO !

Vous rêvez de conquérir les grands espaces, d'explorer les routes et de découvrir les plus beaux paysages ? Avec ITINEO, accédez à vos rêves avec des intégraux innovants, pensés pour le confort et la découverte. Leur design extérieur racé, leurs aménagements intérieurs modernes et astucieux et la qualité de leurs finitions font d'ITINEO une marque au savoir-faire reconnu et votre partenaire de voyage privilégié. Les intégraux ITINEO sont 100% fabriqués en France et s'appuient sur les 55 années d'expérience du Groupe RAPIDO pour vous assurer fiabilité, qualité et sécurité. À l'écoute de vos attentes, nous développons des véhicules modulables et fonctionnels pour vous accompagner au plus près dans votre quête de liberté et de découverte, à deux ou en famille.

The road is beautiful with ITINEO!

*Do you dream of enjoying great outdoors, exploring roads and discovering stunning landscapes?
Let ITINEO help you live your dream with innovative A-class models designed with comfort and exploration in mind.
The streamlined exterior design, clever modern interior fittings, and quality finishes make ITINEO a brand renowned for its expertise and your go-to partner for travel.
ITINEO A-class models are 100% made in France and draw on RAPIDO Group's 55 years of experience, guaranteeing you a reliable, quality, safe motorhome.
We listen to what you want in order to develop modular, practical vehicles to support you in your quest for freedom and discovery, whether as a couple or a family.*

NOMAD

- 6,55 m -



NEW

FC650
Lit principal cabine
Cab bed

p. 12-13

COSY

- 6,99 m -



MB700
Lit central XL
Central bed XL

p. 14-15



JB700
Lits jumeaux
Twin beds

p. 16-17



SB700
Lits superposés
Bunk beds

p. 18-19



SLB700
Lits superposés
Bunk beds

p. 20-21

TRAVELLER

- 7,43 m -



MB740
Lit central XL
Central bed XL

p. 22-23



MC740
Lit central XXL
Central bed XXL

p. 24-25



NEW

JC740
Lits jumeaux
Twin beds

p. 26-27



SB740
Lits superposés
Bunk beds

p. 28-29



NEW

TC740
Lit transversal
Transverse bed

p. 30-31

SOMMAIRE SUMMARY

BIENVENUE / SOMMAIRE WELCOME / SUMMARY	2-3
ITINEO LIFE ITINEO LIFE	4-5
SAVOIR-FAIRE OUR EXPERTISE	6-7
NOUVEAUTÉS OUR NEW RELEASES	8-11
ÉQUIPEMENTS DE SÉRIE STANDARDS EQUIPMENTS	32
OPTIONS, PACK LIFE OPTIONS, PACK LIFE	33
SELLERIES UPHOLSTERY	34
RÉSEAU ET ASSISTANCE THE ITINEO NETWORK	35

Légende Caption

	Places carte grise Number of seats (vehicle certificate)
	Places repas Number of dining seats
	Places couchage Number of possible berths
	Eau propre Fresh water
	Eaux usées Waste water



La technologie et la conception made in ITINEO

ITINEO-made technology and design



Chez ITINEO, nous développons depuis 12 ans, une technologie de pointe pour la construction de nos camping-cars.

Sécurité, performance et design nous guident chaque jour pour vous proposer des véhicules toujours plus fiables et esthétiques.

En choisissant ITINEO, vous faites le choix du confort et du bien-être.

**Voyagez serein
avec ITINEO LIFE !**

Here at ITINEO, we have spent 12 years developing cutting edge technology for building our motorhomes. Safety, performance and design are our focus every day in our quest to offer you ever more reliable, stylish vehicles. By choosing ITINEO you have both, comfort and wellbeing.

**Relaxing travel
with ITINEO LIFE!**



LONGÉVITÉ

- Contour du plancher en polyuréthane fibré : l'alliance parfaite entre imputrescibilité et rigidité
- Face avant 100% polyuréthane fibré : zone hydrofuge, gain de poids
- Assemblage des façades avec polyester en débordement : recouvrement du plancher grâce à l'anti-goutte d'eau

LONGEVITY

- *Floor surrounding Polyurethane fiber surround flooring: the perfect combination of rot-proof properties and rigidity*
- *Front face 100% fiber polyurethane: water resistant area, weight saving and long lasting life*
- *Wall assemblies with polyester overhangs: floor coverings with drip sills*



UNE FABRICATION
100% FRANÇAISE

100% MADE IN FRANCE



ISOLATION

- 100% Styrofoam
- Mode d'assemblage des façades optimisé : réduction des ponts thermiques
- Baies double vitrage avec cadre polyuréthane

INSULATION

- *100% Styrofoam*
- *Optimized wall-assembly method to reduce thermal bridges*
- *Double glazed windows with polyurethane frame*



FIABILITÉ

- Carrosserie 100% polyester : toit, sous-plancher et parois latérales
- Toit polyester antichocs
- Face interne des portes de soutes en polyester : meilleure résistance au choc

FIBERGLASS

- *100% polyester body: roof, underfloor and side panels*
- *Impact-resistant polyester roof*
- *Polyester inside face of garage doors for better impact-resistance*



EXPÉRIENCE

- Bénéfice du savoir-faire du Groupe RAPIDO
- Fabrication française, en Mayenne (mobilier, panneaux sandwich et assemblage)

EXPERIENCE

- *The benefit of RAPIDO Group know-how*
- *Made in France, at Mayenne (furniture, sandwich panels and assembly)*

GARANTIE 5 ANS
ÉTANCHÉITÉ, LITERIE & MOBILIER

5-YEAR GUARANTEE
WATERTIGHTNESS, BEDDING & FURNITURE

En plus de votre garantie constructeur sur votre véhicule et de votre garantie fabricant sur les accessoires, bénéficiez d'une garantie 5 ans sur l'étanchéité et la structure du mobilier ainsi que d'une garantie de 2 ans contre les vices de fabrication sur votre installation, pour une utilisation normale. Les déplacements restent à la charge du client. Les camping-cars sont conçus pour une utilisation de loisirs et ne sont en aucun cas destinés à être utilisés comme espace de vie à demeure.

In addition to the manufacturer's guarantees for your vehicle and accessories, you enjoy a 5 year guarantee on furniture frames and watertightness, as well as a 2 year guarantee for manufacturing defects in your motorhome, under normal use (the cost of transport is borne by the customer). Motorhomes are designed for leisure use. Under no circumstances are they intended to be used as a permanent home.



LE SAVOIR-FAIRE

au service de tous vos rêves d'évasion



OUR EXPERTISE
for your travel dreams

Nos camping-cars ITINEO sont aujourd'hui reconnus pour leur design et la grande fonctionnalité de leurs équipements. Depuis notre création, nous développons des implantations originales pour répondre à tous les styles de voyageurs et faisons constamment évoluer nos camping-cars pour vous faire profiter de nouvelles finitions et d'équipements plus modernes et design.

Grâce à notre grande maîtrise des étapes de fabrication, de la conception à la production, **nous sommes la première marque de camping-cars à vous proposer une gamme d'intégraux de grande qualité, accessibles à tous les budgets, pour que vos rêves d'évasion soient accessibles.**

Today, our ITINEO motorhomes are famous for their design and ultra practical fittings. Since the company foundation, we have worked to develop original layouts for all travel styles and we constantly improve our motorhomes so you can enjoy new finishes and the most modern, designer fittings.

*Thanks to our full control over each manufacturing stage, from design to production, **we are the first motorhome brand to offer a range of high quality A-class models at affordable prices, so you can make your travel dreams come true regardless of budget.***






Nous sommes fiers de permettre au plus grand nombre d'accéder à la découverte et à la liberté grâce au camping-car.



We are proud to help as many customers as possible enjoy freedom and discovery through a motorhome.



BUREAU D'ÉTUDES

Notre bureau d'études prend en main l'innovation d'agencement et d'implantation pour assurer votre sécurité et le design moderne de votre véhicule.

R&D

Our Research & Development department takes care of innovative organisation and layouts to ensure your safety and give your vehicle a modern design.

MENUISERIE INTÉGRÉE

La qualité de fabrication est garantie grâce à notre menuiserie intégrée : le même soin, la même attention sont portés au mobilier de chaque série.

FITTED JOINERY

Manufacture quality is guaranteed thanks to our fitted joinery: we lavish the same care and attention on the furniture in all series.

QUALITÉ

Nous examinons les produits de près à chaque étape de leur vie : conception, assemblage, contrôle en fin d'atelier de montage, test d'étanchéité.

QUALITY

We closely examine our products at every stage of their life: design, assembly, final check before leaving the assembly workshop, and watertightness test.



CHOIX DES MATIÈRES

Nos équipes passionnées sélectionnent pour vous les plus beaux matériaux, alliance de bois et de tissus, pour une ambiance moderne sublimée.

CHOICE OF MATERIALS


Our passionate teams select the best materials for you, combining wood and fabrics to create magnificent styles.

ATELIER DE MONTAGE

Notre atelier de montage met à l'honneur les femmes et les hommes. Ils sont carrossiers, électriciens, ou encore menuisiers et ils voient passer sous leurs mains chacun de nos véhicules. Leur expertise des matières et des produits est l'assurance d'un véhicule de qualité.

ASSEMBLY WORKSHOP

Our assembly workshop celebrates our people. They include panel beaters, electricians and joiners who have a hand in creating each of our vehicles. Their expertise in materials and products guarantees you a quality vehicle.



NOUVEAU !

New !



Imaginez-vous un instant
face à votre nouvel ITINEO
et soyez séduit par
les nouveautés 2019
de son extérieur moderne et racé.

*Picture yourself for a moment facing
of your new ITINEO and fall in love
with **the new 2019 features**
on its modern, streamlined exterior.*

NEW




**Nouvelles trappes extérieures 230 V
et eau propre aimantées**

*New external 230V
and fresh water magnetic hatches*



**Nouvelles baies double vitrage avec cadre
polyuréthane et combiné « store moustiquaire »**

*New double glazed windows with polyurethane
frame and blind/flyscreen combination*



**Nouvelles jantes FIAT
grises en alliage léger 15" (option)**

*New 15" light alloy grey Fiat rims
(optional extra)*

Nouvelle ligne de bas de caisse

New skirts





NOUVEAU !

New !

Dès votre entrée, vous serez conquis par sa nouvelle ambiance intérieure moderne et lumineuse. Du sol à la table de salon, en passant par le plan de travail du bloc cuisine, découvrez ses nouveaux revêtements, aux matériaux aussi design que résistants.

Installez-vous, et découvrez toutes les nouveautés de votre ITINEO 2019.

Step inside and you will instantly be won over by its new, modern, bright interior style. From the flooring to the dining table and even the kitchen unit worktop, explore the new finishes in stylish yet durable materials.

Make yourself comfortable and discover what's new in your 2019 ITINEO.



Nouvelle ambiance de mobilier

New furniture style

Nouveau coloris de porte placard pavillon

New overhead cupboard door colour



Nouveau design paroi entrée cellule avec miroir rétroéclairé

New living area entrance partition design with backlit mirror



Colonne de douche noir brillant avec rangements

Glossy black shower column with storage

Nouveau design de côté de banquette en L avec rétroéclairage

New bench seat design with backlighting (L-shaped bench seat)



Nouveau bloc cuisine avec plan de travail noir mat, tiroirs avec façade blanc mat et amortisseur fin de course et grand placard vaisselier
Réchaud 3 feux en long
Cuve rectangulaire en inox gaufré

Kitchen unit with black matte worktop, soft-close drawers with matte white fronts, large china cabinet

*3-hob inline camping stove
Embossed stainless steel rectangular sink*



Nouveau revêtement de sol
New flooring

Extension de plan de travail amovible
Detachable worktop extension



*TEP Tissu Enduit Polyamide
*TEP: Polyamide-coated fabric.



- **Voilages baies coulissants sur tringles**
- **Nouveau revêtement stratifié sur table salon**
- *Sliding window net curtains on rods*
- *New laminate finish on living room table*



Nouvelle tête de lit avec bandeau TEP* rétroéclairé
New headboard with backlit TEP edging*



NOMAD FC650

NEW



4⁽¹⁾
 5
 4
 6,55 M
 85 L
 120 L



- Espace salon ouvert avec banquettes face à face
- Rangement XXL dans la salle d'eau
- Table portefeuille
- Cuisine en L avec grand volume de rangement et surface plan de travail XXL
- Grand réfrigérateur 142 L
- Maxi salle d'eau
- Soute garage jusqu'à 225 cm de hauteur intérieure, avec 3 accès

- Large opened lounge area with facing benches
- Extra large storage in the bathroom
- Folding table
- L-shaped kitchen with generous storage space and worktop
- Large fridge 142 L
- Large bathroom
- Garage storage space, up to 225 cm high interior, with 3 access points



(1) Minoration possible du nombre de places carte grise suivant motorisation/PTAC/PTRA (indispensable pour pose attelage)/accessoires (type porte moto).
 (1) Possible reduction of the number of registered seats depending on the engine/gcv (essential for installation harness)/accessories (like door-motorcycle).





COSY MB700



 4⁽¹⁾
 5
  4
  6,99 M
  20 L
 120 L
  120 L



- Lit central XL : 150 x 190 cm
- Porte de séparation en bois jour / nuit
- Lit central dans un véhicule de moins de 7 mètres
- Grand salon banquette en L
- Grand réfrigérateur 142 L
- 5^{ème} place carte grise disponible en option et en 3T5
- Rangements extérieurs pleine hauteur

- XL central bed: 150 x 190 cm
- Electrically height adjustable bed
- Day / night dividing door in wood
- 7m-model with height-adjustable central bed
- Large living room with L-shaped bench seat
- Large fridge 142 L
- 5th seat (vehicle certificate) available in option and in 3T5
- Full height external storage

(1) Minoration possible du nombre de places carte grise suivant motorisation/PTAC/PTRA (indispensable pour pose attelage)/accessoires (type porte moto).
 (1) Possible reduction of the number of registered seats depending on the engine/gcv (essential for installation harness)/accessories (like door-motorcycle).





COSY JB700



4⁽¹⁾
 5
 4
 6,99 M
 20 L / 120 L
 120 L



- Lits jumeaux (195 x 80 cm et 190 x 80 cm)
- Soute garage 120 cm de hauteur intérieure
- Double accès WC
- Double penderie en pied de lits
- Grand réfrigérateur 142 L
- 5^{ème} place carte grise disponible en option et en 3T5
- Extension de couchage king size disponible en option (190 x 217 cm)

- Twin beds (195x80 cm and 190x80 cm)
- 120 cm internal height in garage
- Double access to WC
- Double wardrobe
- Large fridge 142 L
- 5th seat (vehicle certificate) available in option and in 3T5
- King size bed extension : 190 x 217 cm (optional extra)



(1) Minoration possible du nombre de places carte grise suivant motorisation/PTAC/PTRA (indispensable pour pose attelage)/accessoires (type porte moto).
 (1) Possible reduction of the number of registered seats depending on the engine/gcv (essential for installation harness)/accessories (like door-motorcycle).





COSY SB700



6⁽¹⁾
 7
 6
 6,99 M
 20 L / 120 L
 120 L



- Lits superposés 217 cm de long
- Soute modulable
- Salon XXL
- Grand réfrigérateur 150 L
- Rideau de séparation
- 6^{ème} place carte grise de série en 3T5⁽¹⁾

- 217 cm long bunk beds
- Adjustable garage
- XXL lounge
- Large fridge 150 L
- Separating curtain
- Standard 6th seat (vehicle certificate) available in 3T5⁽¹⁾



(1) Minoration possible du nombre de places carte grise suivant motorisation/PTAC/PTRA (indispensable pour pose attelage)/accessoires (type porte moto).
 (1) Possible reduction of the number of registered seats depending on the engine/gcv (essential for installation harness)/accessories (like door-motorcycle).





COSY SLB700



5⁽¹⁾
 7
 5
 6,99 M
 20 L / 120 L
 120 L



- Lits superposés : 80 x 195 cm
- Implantation unique en moins de 7 m
- Double cloison de séparation espace jour/nuit
- Double accès salle d'eau et WC
- Chambre enfants avec 3 couchages possibles
- Grand réfrigérateur 142 L
- 5^{ème} place carte grise de série en 3T5 ⁽¹⁾
- KIDDY-NEO pour combler vos enfants avec un espace dédié et séparé

- Bunk beds : 80 x 195 cm
- Unique layout in under 7m
- Dual day/night diving partition
- Double access to shower and WC
- Children bedroom with possibility of 3 berths
- Large fridge 142 L
- 5th registered seats as a standard in 3T5 ⁽¹⁾
- KIDDY-NEO: making your kids happy with their own separate space



⁽¹⁾ Minoration possible du nombre de places carte grise suivant motorisation/PTAC/PTRA (indispensable pour pose attelage)/accessoires (type porte moto).
⁽¹⁾ Possible reduction of the number of registered seats depending on the engine/gcvw (essential for installation harness)/accessories (like door-motorcycle).





TRAVELLER MB740



4⁽¹⁾
 5
 4
 7,43 M
 20 L / 120 L
 120 L



- Lit central XL : 150 x 190 cm
- Grand salon banquette en L
- Grand réfrigérateur 150 L
- Grande soute
- Double cloison de séparation espace jour/nuit
- Double accès douche et WC
- 5^{ème} place carte grise disponible en option et en 3T5 ⁽¹⁾

- XL central bed : 150 x 190 cm
- Large living room with L-shaped bench seat
- Large fridge 150 L
- Large garage
- Dual day/night diving partition
- Double access to shower and WC
- 5-seats (vehicle certificate) available in option and in 3T5 ⁽¹⁾
- Electrically height adjustable bed



⁽¹⁾ Minoration possible du nombre de places carte grise suivant motorisation/PTAC/PTRA (indispensable pour pose attelage)/accessoires (type porte moto).
⁽¹⁾ Possible reduction of the number of registered seats depending on the engine/gcv (essential for installation harness)/accessories (like door-motorcycle).





TRAVELLER MC740



4⁽¹⁾
 5
 4
 7,43 M
 20 L / 120 L
 120 L



- Lit central XXL : 160 x 195 cm
- Espace salon ouvert avec banquettes face à face
- Grand réfrigérateur 150 L
- Table portefeuille
- Cuisine en L inversé
- Double accès douche et WC
- Grande soute

- XXL central bed : 160 x 195 cm
- Large opened lounge area with facing benches
- Large fridge 150 L
- Folding table
- Inverted L-shaped kitchen
- Double access to bathroom and WC
- Large garage
- Electrically height adjustable bed

(1) Minoration possible du nombre de places carte grise suivant motorisation/PTAC/PTRA (indispensable pour pose attelage)/accessoires (type porte moto).
 (1) Possible reduction of the number of registered seats depending on the engine/gcv (essential for installation harness)/accessories (like door-motorcycle).







TRAVELLER JC740

NEW



4⁽¹⁾
 5
 4
 7,43 M
 20 L / 120 L
 120 L



- Lits jumeaux (80 cm x 197 cm)
- Espace salon ouvert avec banquettes face à face
- Table portefeuille
- Cuisine en L inversé
- Grand réfrigérateur 150 L
- Grande soute 120 cm de hauteur
- Extension de couchage king size : 197 x 217 cm disponible en option

- *Twin beds (80 cm x 197 cm)*
- *Large opened lounge area with facing benches*
- *Folding table*
- *Inverted L-shaped kitchen*
- *Large fridge 150 L*
- *Large garage height 120 cm*
- *King size bed extension: 197 x 217 cm (optional extra)*



(1) Minoration possible du nombre de places carte grise suivant motorisation/PTAC/PTRA (indispensable pour pose attelage)/accessoires (type porte moto).
 (1) Possible reduction of the number of registered seats depending on the engine/gcv (essential for installation harness)/accessories (like door-motorcycle).





TRAVELLER SB740



 5⁽¹⁾
 8
  5
  7,43 M
  20 L / 120 L
  120 L



- Chambre enfants avec 3 couchages possibles
- Jusqu'à 7 couchages disponibles (en option)
- Transformation lit dinette chambre arrière en couchage 2 places
- Grand réfrigérateur 150 L
- Lits superposés
- Double penderie
- 5^{ème} place carte grise de série ⁽¹⁾
- KIDDY-NEO pour combler vos enfants avec un espace dédié et séparé

- Children bedroom with possibility of 3 berths
- Up to 7 berths (in option)
- Rear bedroom dinette bed converts into 2-person bed
- Large fridge 150 L
- Bunk beds
- Double wardrobe
- 5th registered seats as a standard ⁽¹⁾
- KIDDY-NEO: making your kids happy with their own separate space

⁽¹⁾ Minoration possible du nombre de places carte grise suivant motorisation/PTAC/PTRA (indispensable pour pose attelage)/accessoires (type porte moto).
⁽¹⁾ Possible reduction of the number of registered seats depending on the engine/gcv (essential for installation harness)/accessories (like door-motorcycle).







TRAVELLER TC740



NEW

4⁽¹⁾
 5
 4
 7,43 M
 20 L / 110 L
 120 L



- Lit double transversal
- Espace salon ouvert avec banquettes face à face
- Table portefeuille
- Cuisine en L inversé
- Grand réfrigérateur 150 L
- Maxi dressing
- Grande soute 120 cm de hauteur avec trappe d'accès depuis l'intérieur

- *Transverse bed*
- *Large opened lounge area with facing benches*
- *Folding table*
- *Inverted L-shaped kitchen*
- *Large fridge 150 L*
- *Generous wardrobe*
- *Large 120cm-high storage space with access hatch from outside*

(1) Minoration possible du nombre de places carte grise suivant motorisation/PTAC/PTRA (indispensable pour pose attelage)/accessoires (type porte moto).
 (1) Possible reduction of the number of registered seats depending on the engine/gcv (essential for installation harness)/accessories (like door-motorcycle).





ÉQUIPEMENTS DE SÉRIE

STANDARD EQUIPMENTS

STRUCTURE

- Construction ITINEO LIFE
- Carrosserie 100% polyester (toit, sous plancher, parois latérales, faces internes des portes de soute garage)
- Coffre de rangement dans le plancher
- Coffre de rangement dans l'estrade arrière (JB700, SLB700, MB740, SB740)
- Nouvelles baies double vitrage avec cadre polyuréthane et combiné « store moustiquaire »

CUISINE

- Plaque cuisson inox gaufré avec allumage électronique
- Évier inox gaufré
- Grand plan de travail
- Rangements tiroirs et casseroles avec amortisseurs fin de course
- Extension plan de travail
- Fermeture centralisée tiroirs cuisine
- Robinet cuisine laiton chromé avec cartouche céramique
- Réfrigérateur 150 L ou 142 L à sélection automatique d'énergie
- Obturateurs de protection hiver des grilles extérieures du réfrigérateur



SALON / CHAMBRE / SALLE D'EAU

- Lit(s) permanent(s) avec matelas mousse BULTEX® sur sommier à lattes
- Habillage de matelas en tissu stretch haute qualité avec ganse de finition
- Lit cabine escamotable
- Échelle de lit cabine
- Bras télescopique pour écran plat
- Prise 230 V dans la salle d'eau
- Prise double USB 5 V dans la chambre (MB700, MB740, MC740)
- Grand lanterneau sur salon
- WC en céramique
- Barre de penderie supplémentaire dans les douches
- Douche séparée
- KIDDY-NEO (SLB700, SB740)

PORTEUR / CABINE

- Porte chauffeur avec lève-vitre électrique
- Sièges cabine réglables en hauteur, pivotants avec ceinture embarquée
- Airbag conducteur
- Voie arrière élargie
- Freinage ABS
- Vitrages cabine teintés
- Rallonge remplissage lave-glace

ÉQUIPEMENTS

- Nouveau rideau occultant cabine
- Chauffage TRUMA Combi 4
- Fonction « coming home » (allumage de la lampe d'auvent + éclairage indirect intérieur lors du déverrouillage du véhicule)
- Éclairage intérieur LED
- Éclairage extérieur auvent LED
- Détendeur Mono Control CS
- Éclairage soute
- Emplacement 3^{ème} batterie

STRUCTURE

- ITINEO LIFE construction
- 100% polyester body (roof, floor surroundings, side panels, internal garage doors)
- 100% Polyester protection roof Underfloor storage box
- Storage box in the rear stair (JB700, SLB700, MB740, SB740)
- New double glazed windows with polyurethane frame and blind / flyscreen combination

KITCHEN EQUIPMENT

- Stainless steel cooking hob with electronic ignition
- Stainless steel sink
- Large work-top
- Kitchen storage compartment with soft-close for drawers
- Worktop extension
- Central locking kitchen drawers
- Chromed brass kitchen taps with ceramic cartridge
- 150-litre or 142-litre refrigerator with automatic energy control
- Protective winter shutters on fridge external grilles



BEDROOM / LIVING SPACE / BATHROOM

- Electrically height adjustable bed (MB700, MB740, MC740)
- Permanent bed(s) with Bultex® mattress and slat base
- Mattress in high quality stretch fabric with braid trim finishing
- Drop-down cab bed
- Cab bed ladder
- Telescopic arm for flat screen TV
- USB plugs 230 V in the bathroom
- Double USB plugs 5V in the bedroom (MB700, MB740, MC740)
- Extra-large living area skylight
- Ceramic toilet
- Additional hanger rail in showers
- Separated shower
- KIDDY-NEO (SLB700, SB740)

CARRIER / CAB

- Electric window in driver's door
- Swivelling height adjustable cab seats with integrated seat belt
- Driver's airbag
- Enlarged rear track
- ABS braking
- Tinted cab windows
- Windshield washer filler hose

EQUIPMENTS

- New separation curtain in cab
- Truma heating, Combi 4, Combi 6 depending on the model
- «Coming home» function (turns on canopy light + indirect interior lighting when unlocking the vehicle)
- LED interior lighting
- LED external lighting above the living area door
- CS Mono Control regulator
- Garage lighting
- 3rd battery box

OPTIONS

OPTIONS

PORTEUR

- 5^{ème} place carte grise, avec ceinture 3 points (MB700, JB700, MB740)
- Châssis HEAVY (sauf FC650)
- ESP avec Traction+, ESC, Hill Descent Control
- Motorisations 2,3 L 150 ch ou 177 ch
- Boîte de vitesse Comfort Matic FIAT
- Nouvelles jantes FIAT en alliage léger 15"
- Jantes FIAT en alliage léger 16"
- Attelage et/ou porte moto (selon modèle)
- Feux antibrouillard avant

CELLULE

- TRUMA Combi 6 / 6 EH avec iNet
- Four avec grill (sauf JB700 et SLB700)
- Kit moquette (cellule + cabine)
- Habillage extérieur Grand Froid
- Volets ventouses isothermes
- Baies cabine double vitrage
- Stores d'occultation cabine plissés aluminisés
- Lit réglable en hauteur électriquement (MB700, MB740, MC740)
- Pied de table télescopique carré
- Marchepied électrique (sauf SB700)
- Ambiance sellerie TEP* : BORA

CARRIER

- 5th registered seat with 3-point seatbelt (MB700, JB700, MB740)
- Heavy chassis (except FC650)
- ESP avec Traction+, ESC, Hill Descent Control
- 2.3L 150BHP or 177BHP
- Robotised automatic gearbox Comfort Matic FIAT
- New 15" light alloy FIAT rims
- 16" light alloy FIAT rims
- Tow bar and / or motorcycle carrier (depending on the model)
- Front fog lights

LIVING AREA OPTIONS



- TRUMA Combi 6 / 6 EH with iNet system
- Oven + grill (except JB700 and SLB700)
- Carpet kit (leaving area + cab)
- Internal isothermic cab blinds
- Suction-grip isothermic cab blinds
- Double glazed windows in cab area
- Aluminised pleated blackout blinds in cab
- Square telescopic table leg
- Electric step (except SB700)
- TEP* upholstery style: BORA

PACK LIFE

PACK LIFE

- Climatisation cabine manuelle
- Airbag passager
- Régulateur de vitesse
- Dégivrage rétroviseurs extérieurs
- Fermeture centralisée
- Sièges cabine réglables en hauteur
- Éclairage LED diurne
- Caméra de recul avec écran 7" sur le tableau de bord
- Moustiquaire porte cellule
- Autoradio PIONEER® avec haut-parleurs

- Manual cab air conditioning
- Passenger airbag
- Cruise control
- Electric defrost mirrors
- Central locking
- Captain chairs height adjustable
- Daytime LED lights
- Reversing camera with 7" screen on the dashboard
- Flyscreen door
- PIONEER® car radio with speakers



*TEP : Tissu enduit polyamide
*TEP: Polyamide-coated fabric.

SELLERIES ITINEO

TROUVEZ VOTRE STYLE !

ITINEO UPHOLSTERY
FIND YOUR OWN STYLE!

DE SÉRIE

As standard

**2 nouvelles ambiances
sellerie tissu / TEP***

2 new fabrics / TEP
upholstery styles*

PEPPER



NATURAL



EN OPTION

Optional

**1 nouvelle ambiance
sellerie TEP***

New TEP upholstery style*

BORA




*TEP: Tissu enduit polyamide.
*TEP: Polyamide-coated fabric.

LE RÉSEAU ITINEO,

DANS CHAQUE DESTINATION DE VOYAGE,
VOUS TROUVEREZ UN CONCESSIONNAIRE ITINEO

THE ITINEO NETWORK,

WHEREVER YOU GO, YOU WILL FIND AN ITINEO DEALER

 **ITINEO ASSISTANCE**
**VOYAGEZ L'ESPRIT TRANQUILLE
AVEC ITINEO ASSISTANCE**
24 H/24, 7 J/7

ITINEO Assistance offerte la première année.

OFFRE VALABLE UNIQUEMENT EN FRANCE MÉTROPOLITAINE, EN BELGIQUE, EN ALLEMAGNE, EN AUTRICHE ET EN SUISSE, SUR LES INTÉGRAUX ITINEO.

Offre gratuite la première année. Au terme des 12 mois, proposition de souscription au renouvellement du contrat.

Souriez, vous êtes suivis. ITINEO Assistance, c'est un seul numéro qui, même à l'autre bout de la planète, vous garantit un soutien et des solutions pour poursuivre sereinement votre voyage.

Appelez, vous êtes assistés. Trouver le réparateur le plus proche, faire expédier les pièces de rechanges nécessaires ou tout simplement obtenir des informations sur la vie pratique en camping-car: quelle que soit votre destination, vous bénéficiez de l'assistance téléphonique permanente d'une équipe de techniciens spécialistes du camping-car.



CLUB
G R O U P E
RAPIDO

Envie de partager vos meilleurs moments en ITINEO ?

**REJOIGNEZ GRATUITEMENT
LE CLUB GROUPE RAPIDO !**

www.clubgrouperapido.com

Pour connaître votre concessionnaire le plus proche,
rendez-vous sur www.itineo.com

To find your nearest dealer, go to www.itineo.co.uk





ITINEO - GROUPE RAPIDO

414 RUE DES PERROUINS - CS 20019
53101 MAYENNE CEDEX

FRANCE

TÉL.: +33 (0)2 43 30 10 70

FAX: +33 (0)2 43 30 10 71

www.itineo.com



RETROUVEZ-NOUS SUR
FACEBOOK ET YOUTUBE

JOIN US ON
FACEBOOK AND YOUTUBE

Les véhicules photographiés dans ce catalogue peuvent comporter des équipements en option avec supplément de prix. Les éléments de décoration représentés ne sont pas fournis par ITINEO.

Les véhicules ITINEO étant commercialisés dans plusieurs pays d'Europe, leurs caractéristiques techniques et leurs équipements peuvent différer d'un pays à l'autre. Pour la définition exacte des modèles commercialisés dans votre pays, nous vous invitons à consulter votre concessionnaire.

ITINEO se réserve le droit d'apporter sans préavis et à tout moment, toutes modifications aux véhicules décrits dans ce catalogue. Malgré le soin apporté à sa réalisation, celui-ci ne peut constituer un document contractuel - Suggestion de présentation.

The vehicles photographed in this catalogue may contain optional equipment at extra cost. The decorative elements shown are not supplied by ITINEO.

ITINEO vehicles are marketed in several European countries, their technical characteristics and equipment may therefore differ from one country to another. For a precise definition of the models marketed in your country, please consult your ITINEO dealer.

ITINEO reserves the right to make any modification to the vehicles described in this catalogue at any time without notice. Despite the care paid to its production, the catalogue does not constitute a contractual document - Presentation guide.