



SPÉCIALISTE INTÉGRAL
A-CLASS SPECIALIST



Itineo, un style
de vie

ITINEO, a way of life



GRUPE
RAPIDO

À chacun son style, à chacun son ITINEO

Nomad



« Se laisser porter au gré de vos envies »

Votre camping-car est un choix de vie pour vous évader dès que vous le pouvez : un week-end, une semaine, ou un mois. Il se doit pratique, passe-partout, équipé et confortable.

« Come and indulge »

Your motorhome is a lifestyle choice for getting away whenever you can, for a weekend, week, or month. It has to be practical, go-everywhere, fully equipped and comfortable.

Vous allez adorer
You will love it

FB650

Cosy



« Le voyage, une histoire de famille »

Vous voulez faire découvrir à vos enfants, petits enfants ou amis des endroits insolites, riches en patrimoine et en culture, mais pas dans n'importe quelles conditions.

Votre camping-car est votre seconde maison. Il doit disposer de couchages pour tous, un salon XL, de nombreux rangements ; être spacieux, équipé et très confortable.

« Travel, a family history »

If you want your children, grandchildren and friends to discover out-of-the-way places, rich in heritage and culture, but on your terms...

Your motorhome is your second home. It has to have sleeping for everyone, an extra-large lounge, lots of storage, and be roomy, fully equipped and very comfortable.



Vous allez adorer
You will love it

TB700

JB700

MB700

SB700

Lit principal cabine
Cab bed

NEW

FB650



p. 10-11

Lit transversal
Transversal bed

TB700



p. 12-13

10th
LIMITED EDITION
BY ITINEO

MC740



p. 8-9

MB700



p. 16-17

Lit central
Island bed

CB740



p. 24-25

MB740



p. 26-27

To everyone their style, to everyone their ITINEO

Lits jumeaux
Twin beds

JB700



p. 14-15

DB740



p. 22-23

Lits superposés
Bunk beds

SB700



p. 18-19

SB740



p. 20-21

Lits arrières
modulables
Adjustable rear beds

NEW

MJB740



p. 28-29

ITINEO Life p. 2-3

Un savoir-faire, les équipements p. 4-5
The ITINEO savoir-faire, equipments

Déjà 10 ans p. 6-7
10 years on the road already!

Équipements de série, p. 30-31
packs et options

Standards equipments,
packs and options

Sellerie ITINEO, réseau ITINEO p. 32-33
ITINEO assistance
ITINEO upholstery, the ITINEO network



Traveller

« En route, vers d'autres mondes »

Vous avez une addiction, non pas pour votre iPhone, votre maison ou votre voiture, mais pour les voyages ! Votre camping-car est le moyen qui vous permet de vivre vos rêves d'évasion et de découverte. Il se doit d'être robuste, bien équipé, avec de grandes capacités de stockage et suffisamment spacieux pour emmener famille ou amis dans vos aventures.

« On the road, to other worlds »

You're addicted, not to your iPhone, house or car, but to travelling! Your motorhome lets you live your dreams of getting away and exploring. It has to be rugged, fully equipped, with lots of storage and roomy enough to bring your family or friends on your adventures.



Vous allez adorer
You will love it

CB740

DB740

SB740

MC740

MB740

MJB740



Places route
Number of seats
(vehicle certificate)



Places repas
Number of dining seats



Places couchage
Number of possible
sleeping spaces



Capacité réfrigérateur
Fridge capacity



Douche indépendante
Separated shower



Cuisine en L
L shaped kitchen



Chauffage combi truma
Heating combi truma



Soute hauteur 1m20
Garage height 1m20



100% polyester
100% polyester



Alde
Chauffage
Alde heating



Garantie 5 ans étanchéité,
litterie et mobilier
5 years water-tightness,
bedding and furniture
warranty




La conception française, la technologie ITINEO LIFE en plus.

French design, and the ITINEO technology on top of it.

ITINEO développe depuis 10 ans une technologie de construction de pointe pour ses camping-cars, alliant la sécurité, la performance et le design pour vous proposer un véhicule toujours plus fiable et esthétique. Faire le choix d'un ITINEO c'est garantir son confort de route. Voyagez serein avec ITINEO LIFE !

For 10 years ITINEO has been developing an advanced construction technology for motorhomes, combining safety, performance and design to offer you an increasingly reliable and beautiful vehicle. Choosing an ITINEO means guaranteeing your driving comfort. Travel worry-free with LIFE!



Isolation

- 100% Styrofoam
- Une qualité d'isolation certifiée : obtention de la norme EN1646-1 suite au test réalisé dans une chambre froide ALDE en Suède
- Mode d'assemblage des façades optimisé : réduction des ponts thermiques

Insulation

- 100% Styrofoam
- Certified high-quality insulation: EN1646-1 certification obtained after testing in an ALDE cold room in Sweden
- Optimized facade-assembly method to reduce thermal bridges



Longévité

- Contour du plancher alliant polyuréthane fibré et bois : l'alliance parfaite entre imputrescibilité et rigidité
- Face avant 100% polyuréthane fibré : zone hydrofuge, gain de poids et tenue dans le temps
- Assemblage des façades avec polyester en débordement : recouvrement du plancher grâce à l'anti-goutte d'eau

Longevity

- Floor surrounding mixing fiber polyurethane and wood: the perfect combination of rot-proof properties and rigidity
- Front face 100% fiber polyurethane: water resistant area, weight saving and long lasting life
- Facade assemblies with polyester overhangs: floor coverings with drip sills





Fiabilité

- Carrosserie 100% polyester : toit, sous-plancher et parois latérales
- Toit polyester antichocs
- Face interne des portes de soutes en polyester : meilleure résistance au choc

Fiberglass

- 100% polyester body: roof, underfloor and side panels
- Impact-resistant roof
- Polyester inside face of garage doors for better impact-resistance



Jantes non disponibles en option.
Rims not available as option.



Découvrez
ITINEO LIFE
en vidéo



Discover
ITINEO LIFE
on video

Vue panoramique :
profitez du paysage !

*Panoramic view: make
the most of the countryside!*



Le pare-brise des intégraux ITINEO offre une vue panoramique produisant un grand confort de conduite et une vue imprenable sur les paysages traversés. Avec votre ITINEO, la route prend une autre dimension.

The windshield on ITINEO A-Class models offers a panoramic view producing great driving comfort and amazing views of the countryside you travel through. With your ITINEO, driving takes on a whole new dimension.



Expérience

- Bénéficie du savoir-faire du groupe RAPIDO
- Fabrication française, en Mayenne (mobilier, panneaux sandwich et assemblage)
- Garantie 5 ans : étanchéité, literie BULTEX® et structure du mobilier

Experience

- The benefit of RAPIDO Group know-how
- Made in France, at Mayenne (furniture, sandwich panels and assembly)
- 5-year warranty: waterproofing, BULTEX® bedding and furniture structure



La garantie du véhicule reste la garantie du constructeur de ce véhicule. La garantie des accessoires est celle des fabricants. L'étanchéité et la structure du mobilier sont garanties 5 ans à partir de la collection 2014. Les installations sont garanties deux ans contre les vices de fabrication pour une utilisation normale. Les déplacements restent à la charge du client.

The vehicle warranty remains the manufacturer's warranty for this vehicle. The warranty for accessories is that of the manufacturers. The sealtight and the furniture structure are warranted for 5 years from the 2014 collection. Installations are warranted for two years against manufacturing defects under normal use. Travel and shipping are charged to the customer.



Un savoir-faire reconnu pour des camping-cars résolument modernes.

*The ITINEO savoir-faire
Recognized know-how
in ultra-modern
motorhomes.*

ITINEO s'est toujours concentré sur le design allié à la fonctionnalité de ses équipements. ITINEO bénéficie d'une expertise métier de pointe et de 55 ans d'expérience du groupe RAPIDO, pour vous proposer une gamme d'intégraux de qualité. ITINEO devient la première marque de camping-car à rendre l'intégral accessible... Pour que l'évasion soit possible pour tous.

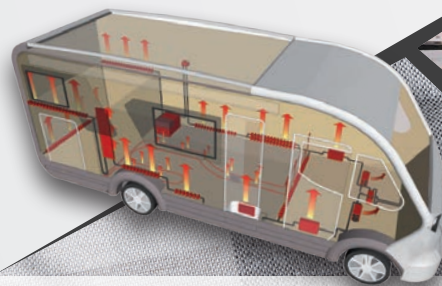

*ITINEO always focused on design combined with functionality. ITINEO benefits from an expertise in its mission and from 55 years' experience of the Rapido group. A way to offer you quality-built A-Class motorhomes. The brand is the first one that made the A-Class affordable...
To allow freedom for everybody.*

CHOIX DES MATIÈRES

Une ambiance moderne sublimée par l'alliance de bois et de tissus sélectionnés par des équipes passionnées. Une conception LIFE qui combine des matériaux aux propriétés uniques pour garantir la longévité de votre camping-car. Le choix d'équiper toutes les carrosseries ITINEO en 100% polyester pour une haute résistance et une isolation optimale.

MATERIALS OPTIONS

A modern sophisticated look with wood and matching fabrics selected by dedicated teams. A LIFE conception that combines materials with unique properties to guarantee your motorhome will last for years to come. All ITINEO models are available with 100% polyester bodies for super strength and optimal insulation.



BUREAU D'ÉTUDES

En charge des innovations d'agencements et d'implantations pour assurer sécurité et design moderne de votre véhicule.

ENGINEERING DEPARTMENT

In charge of layout innovations to ensure the safety and modern design of your vehicle.

MENUISERIE INTÉGRÉE

Fabrication du mobilier dans notre usine de Mayenne, avec menuiserie intégrée.

INTEGRATED CARPENTRY

Furniture assembled at our plant in Mayenne, with built-in carpentry.

CONFORT À BORD

Système de chauffage développé sur mesure, afin que la chaleur restituée dans votre véhicule soit source de bien-être.

ON-BOARD COMFORT

Advanced customized heating system, for comfortable all-round warmth in your vehicle.



Découvrez le savoir-faire ITINEO en vidéo

Discover the ITINEO know-how on video



CONTRÔLE QUALITÉ

Des produits examinés de près à chaque étape de leur vie : conception, assemblage, contrôle.

QUALITY CONTROL

Products closely checked at every stage of their life: design, assembly, final inspection.



INNOVATIONS


Depuis sa création, ITINEO s'attache à développer des implantations originales pour répondre à tous les styles de voyageurs et fait évoluer ses camping-cars avec de nouvelles finitions et équipements plus modernes et design.

INNOVATIONS

Since it was formed, ITINEO has focused on developing original layouts to suit every traveller's preference and continually offers new finishes with the latest designs and features.

Bénéficiez d'une fabrication française totalement maîtrisée et d'un véhicule stylé !
Enjoy the benefits of 100% "made in France" – a meticulously built vehicle with style!

ÉQUIPEMENTS - EQUIPMENT



COMFORT
BULTEX

LA LITERIE BULTEX®

Multi-soutien sur toute la surface (par sa structure micro-alvéolaire en nid d'abeilles).

BULTEX® BEDDING

Multi-support over the whole surface (from its micro-cellular honeycomb structure).



THETFORD
Gas Absorption

LES RÉFRIGÉRATEURS À ABSORPTION

Système SES, gestion automatique de l'énergie. Le froid sans contrainte : votre réfrigérateur Thetford garde vos éléments au frais, quelle que soit la température extérieure.

THETFORD GAS ABSORPTION REFRIGERATORS

SES automatic energy control system. Your Thetford refrigerator keeps your items cool and fresh, whatever the outside temperature is.



Domestic
Created by Electrolux

LES TOILETTES EN CÉRAMIQUE

Revêtement céramique traité anti-tâches et résistant aux rayures.

DOMETIC CERAMIC TOILETS

Scratch-resistant stain-repellent ceramic inlay.



truma

DÉTENDEUR DE SÉCURITÉ GAZ AVEC DÉTECTEUR DE CHOC INTÉGRÉ

Permet l'utilisation du gaz en roulant.

GAS SAFETY REGULATORS

WITH BUILT-IN IMPACT SENSOR
Enables the use of gas while travelling.




truma

CHAUFFAGE COMBI 4 OU COMBI 6

Compacité, efficacité de chauffage immédiate et température d'eau homogène.

COMBI 4 OR COMBI 6 HEATING

Compactness, efficiency of immediate heating and homogeneous water temperature.



Alde

CHAUFFAGE ALDE

Une chaleur homogène et silencieuse, qui circule par un système de convection naturelle.

ALDE HEATING

A consistent and silent heat flowing through a natural convection system.

PORTEUR FIAT - VOIE ARRIÈRE ÉLARGIE DE SÉRIE

Jusqu'à 1980 mm (+ 190 mm par rapport à la voie standard) pour plus de stabilité sur la route.

FIAT carrier - STANDARD EXTENDED REAR CHASSIS

1980 mm (190 mm more than the standard track) for greater stability on the road.



Déjà 10 ans à vos côtés, que le temps passe vite.

*Ten years on the
road with you - how
time flies.*

C'est en 2006 que nous avons fait le pari fou de créer une nouvelle génération d'intégraux. Fini le temps où les intégraux étaient réservés à une élite de voyageurs. ITINEO ose la nouveauté avec sa vue panoramique et l'accessibilité avec des intégraux aux prix des profilés.

Et c'est toujours avec ce même enthousiasme et cette même passion qu'ITINEO conçoit vos intégraux : des implantations originales et fonctionnelles doublées d'ambiances résolument contemporaines. Dans un seul but, faire de vos voyages en camping-car, des expériences de vie uniques et inoubliables.

Un Grand Merci à tous nos Itinéo-caristes, pour avoir partagé durant 10 ans vos expériences et contribué au style de vie ITINEO.

It was in 2006 that we took the crazy gamble of creating a new generation of A-Class motorhomes. No longer would A-Class be just for elite travellers. ITINEO took the daring novel step of offering panoramic views and accessibility at affordable prices. And it is still with this same enthusiasm and passion that ITINEO continues to design your A-Class: original and functional layouts combined with an ultra-contemporary feel. With the sole aim of making motorhome travel a unique and unforgettable experience.

A Great Thank You to all our Itinéoers over the past 10 years for sharing your experiences and contributing to the ITINEO lifestyle.

2006

1^{er} Camping-car intégral avec vision panoramique en cabine. Une innovation ITINEO.
1st A-Class motorhome with panoramic view from the cabin. An ITINEO innovation.

2008

Collection 2009 - ITINEO continue son ascension et lance le développement de la face avant phase 2 de ses véhicules.
The 2009 Collection - ITINEO continues to grow in popularity and launches the development of phase 2 front face of its vehicles.

2009

Collection 2010 - Lancement du MB690, le 1^{er} intégral avec un lit central en moins de 7 mètres développé et présenté en avant première par ITINEO. ITINEO adopte le châssis à voie arrière élargie avec suspensions renforcées et affirme ainsi son rapport qualité/prix imbattable.

The 2010 Collection - Launch of the MB690, the 1st A-Class with central bed, less than 7 meters, developed and unveiled at a preview by ITINEO. ITINEO adopts chassis with a wider rear wheelbase and reinforced suspension and thus confirms its unbeatable value for money.

2010

2012

2016

ITINEO est en fête, et marque ses 10 ans à travers son modèle anniversaire inédit !
ITINEO celebrates its 10 years with its amazing new anniversary model!

2015

En septembre 2015, ITINEO lance une collection de véhicules qui s'adapte à chaque voyageur : aventuriers, couples, grandes vacances familiales... Un nouveau style extérieur avec sa face arrière revisitée, une nouvelle ambiance intérieure encore plus moderne et un nouveau design du mobilier intemporel.
In September 2015, ITINEO launches a vehicle collection to every traveller's preferences: adventurers, couples, great family holidays... A new exterior style with redesigned rear end, a new, even more modern interior feel, and a new timeless design of furniture.

Collection 2013 - Lancement du CB740, le 1^{er} intégral en lit central avec salle de bain pied de lit en 7m40. Nouveau style, résolument plus design. Face avant plus affûtée, intérieur moderne de caractère.
The 2013 Collection - Launch of the CB740, the 1st A-Class by ITINEO with central bed with bathroom at foot of bed, in 7.40 meter long vehicle. New style, much more designer. Sharper front end, sophisticated modern interior.

Des évolutions technologiques majeures : utilisation du polyester pour les parois et emploi du Styrofoam pour l'isolation.
Major technological advances: use of polyester for panels and Styrofoam for insulation.

LIMITED EDITION
10th
by ITINEO

ÉDITION
LIMITÉE
LIMITED
EDITION



Série Spéciale 10 ans pour un style résolument plus design et affirmé

*10 years special serie.
For a strikingly more design and unique style*

- 1 • Nouvelle ambiance coussins MOKKA
- 2 • Habillage lanterneau dînette
- 3 • Habillage baie cuisine
- 4 • Habillage tableau de bord
- 5 • Carrosserie latérale, polyester gris
- 6 • Porte cellule avec baie et poubelle de série
- 7 • Stores de baies plissés
- 8 • Toutes les nouveautés de la Collection 2017
- 9 • DOGGYNEO

- 1 • MOKKA new-look cushions
- 2 • Dinette skylight cladding
- 3 • Cladding for kitchen's window
- 4 • Dashboard cladding
- 5 • Grey lateral body
- 6 • Living area door with window and integrated bin
- 7 • Pleated windowblinds
- 8 • All the new features of the 2017 Collection
- 9 • DOGGYNEO



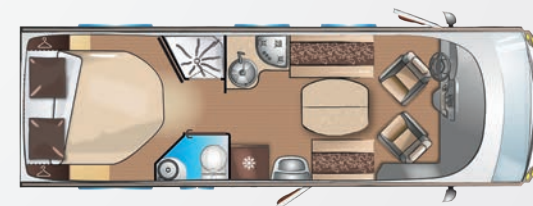
MC740



- Nouvelle implantation avec salon XXL
- Lit central king size 160 x 195 cm
- Cuisine en L inversé, pour encore plus d'espace
- Double accès salle de bain




- New layout with XXL lounge
- King size island bed (160 x 195 cm)
- Inverted L-shaped kitchen, for even more space
- Central bathroom with double access



7,43 m

10th
LIMITED EDITION
BY ITINEO

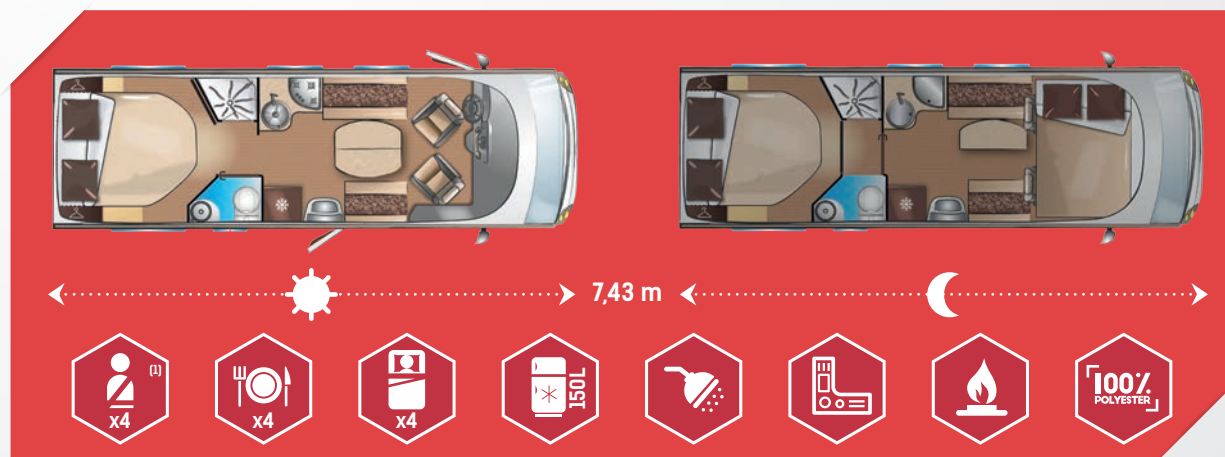


ITINEO MC740



- Disponible uniquement en série spéciale 10 ans
- Lit central king size 160 x 195 cm
- Espace salon ouvert avec banquette face à face
- Cuisine en L inversé
- Double accès WC et salle d'eau

- Available only as 10 years special serie
- King size island bed (160 x 195 cm)
- Large opened lounge area with facing benches
- Inverted L-shaped kitchen, for even more space
- Double access to WC and bathroom



[1] Minoration possible du nombre de places carte grise suivant motorisation / PTAC / PTR (indispensable pour pose attelage) / accessoires (type porte moto).
[1] Possible reduction of the number of registered seats depending on the engine / GCW (essential for towbar installation / accessories (like door-motorcycle).



La série limitée spéciale
anniversaire qui va vous faire craquer !
*The special anniversary edition you will
be wild about!*

Nomad



NEW





ITINEO FB650



- Salon accessible en permanence
- Cuisine en L avec grand réfrigérateur
- Maxi salle de bain
- Soute garage 1m20 de hauteur intérieure
- 3 portes d'accès à la soute

- *Permanently accessible lounge*
- *L-shaped kitchen with large fridge*
- *Extra-large bathroom*
- *1m20 internal height in the garage*
- *3 access door to the garage*



6,55 m



[1] Minoration possible du nombre de places carte grise suivant motorisation / PTAC / PTR (indispensable pour pose attelage) / accessoires (type porte moto).
 [1] Possible reduction of the number of registered seats depending on the engine / GCW (essential for towbar installation / accessories (like door-motorcycle).



La liberté de voyager
The freedom to travel

Cosy



ITINEO TB700



- Soute garage
- Lit accessible par le pied
- Double accès salle de bain et WC
- 5^{ème} place carte grise disponible en option et en 3T5⁽¹⁾

- *Big garage*
- *Bed accessible from the foot*
- *Double access to WC and bathroom*
- *5th seat (vehicle certificate) available in option and in 3T5⁽¹⁾*



← 6,99 m →



(1) Minoration possible du nombre de places carte grise suivant motorisation / PTAC / PTRA (indispensable pour pose attelage) / accessoires (type porte moto).
 (1) Possible reduction of the number of registered seats depending on the engine / GCW (essential for towbar installation / accessories (like door-motorcycle).



Le confort et l'espace
dans un intégral de 7 M
Comfort and space in a 7m A-Class

Cosy



ITINEO JB700



- Lits jumeaux (195 x 80 cm et 190 x 80 cm)
- Soute garage 1m20 intérieure
- Double accès WC
- Double penderie en pied de lits
- 5^{ème} place carte grise disponible en option

- Twin beds (195x80 cm and 190x80 cm)
- 1m20 internal height in garage
- Double access to WC
- Double wardrobe
- 5th seat (vehicle certificate) available in option and in 3T5⁽¹⁾



6,99 m



(1) Minoration possible du nombre de places carte grise suivant motorisation / PTAC / PTRA (indispensable pour pose attelage) / accessoires (type porte moto).
(1) Possible reduction of the number of registered seats depending on the engine / GCW (essential for towbar installation / accessories (like door-motorcycle).



Voyager et profiter
en toute simplicité
A simple way to enjoy travelling

Cosy



ITINEO MB700



- Lit central dans un véhicule de moins de 7 mètres
- Grand salon
- Porte coulissante bois de séparation
- 5^{ème} place carte grise disponible en option et en 3T5⁽¹⁾
- Rangements extérieurs pleine hauteur

- 7m-model with height-adjustable island bed
- Huge lounge
- Wooden sliding door
- 5th seat (vehicle certificate) available in option and in 3T5⁽¹⁾
- Full height external storage



6,99 m



⁽¹⁾ Minoration possible du nombre de places carte grise suivant motorisation / PTAC / PTRA (indispensable pour pose attelage) / accessoires (type porte moto).
⁽¹⁾ Possible reduction of the number of registered seats depending on the engine / GCW (essential for towbar installation) / accessories (like door-motorcycle).



Bienvenue chez vous !
Welcome home!

Cosy

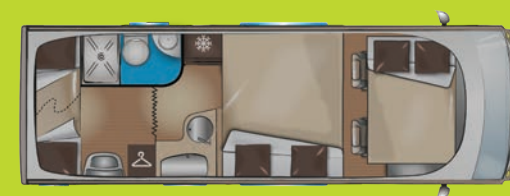


ITINEO SB700



- Lits superposés 2m17 de long
- Soute modulable
- Salon XXL
- Rideau de séparation
- 6^{ème} place carte grise disponible de série 3T5⁽¹⁾

- 2,17m long bunk beds
- Adjustable garage
- XXL lounge
- Separating curtain
- Standard 6th seat (vehicle certificate) available in 3T5⁽¹⁾



6,99 m



(1) Minoration possible du nombre de places carte grise suivant motorisation / PTAC / PTRA (indispensable pour pose attelage) / accessoires (type porte moto).
 (1) Possible reduction of the number of registered seats depending on the engine / GCW (essential for towbar installation / accessories (like door-motorcycle).



Voyager à 6 sans concession !
Travel at 6 without compromise!

Traveller



ITINEO SB740



- Chambre enfants avec 3 couchages possibles
- Jusqu'à 7 couchages disponibles
- Lits superposés
- Double penderie
- 5 places carte grise de série^[1]

- *Children bedroom with possibility of 3 berths*
- *Up to 7 berths*
- *Bunk beds*
- *Double wardrobe*
- *5 registered seats as a standard^[1]*



[1] Minoration possible du nombre de places carte grise suivant motorisation / PTAC / PTRA (indispensable pour pose attelage) / accessoires (type porte moto).
 [1] Possible reduction of the number of registered seats depending on the engine / GCW (essential for towbar installation / accessories (like door-motorcycle).



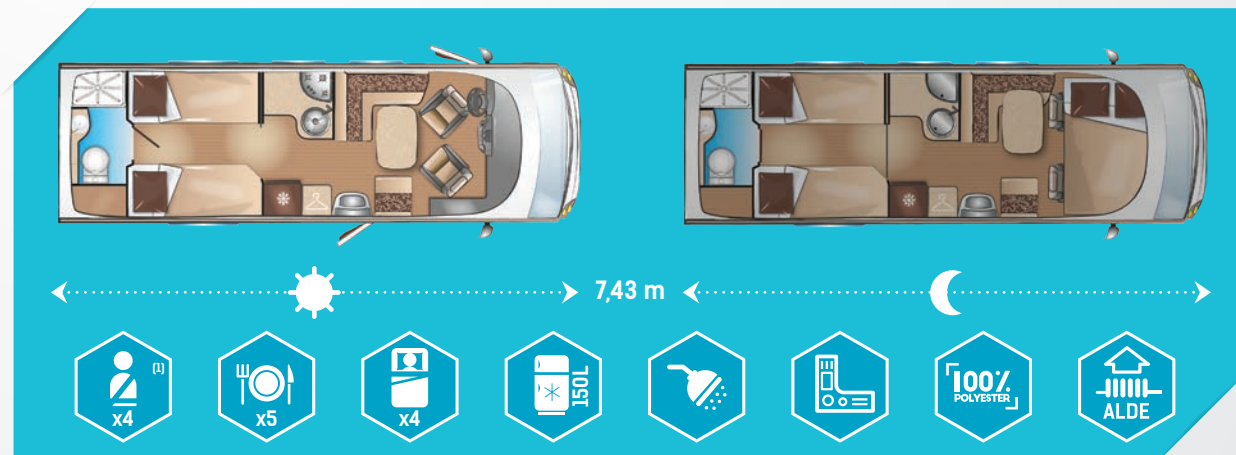
Vos enfants vont vraiment l'adorer !
Your children will love it!

Traveller



- Lits jumeaux de grandes dimensions (200 x 80 cm / 196 x 80 cm)
- Espace salle de bain arrière
- Chauffage Alde de série
- Nombreux rangements

- Large twin beds (200 x 80 cm / 196 x 80 cm)
- Rear bathroom
- Alde heating as a standard
- Many storage



(1) Minoration possible du nombre de places carte grise suivant motorisation / PTAC / PTR (indispensable pour pose attelage) / accessoires (type porte moto).
 (1) Possible reduction of the number of registered seats depending on the engine / GCW (essential for towbar installation / accessories (like door-motorcycle).



Conçu pour des voyages
à toute épreuve...
Designed for the hardest journeys...

Traveller

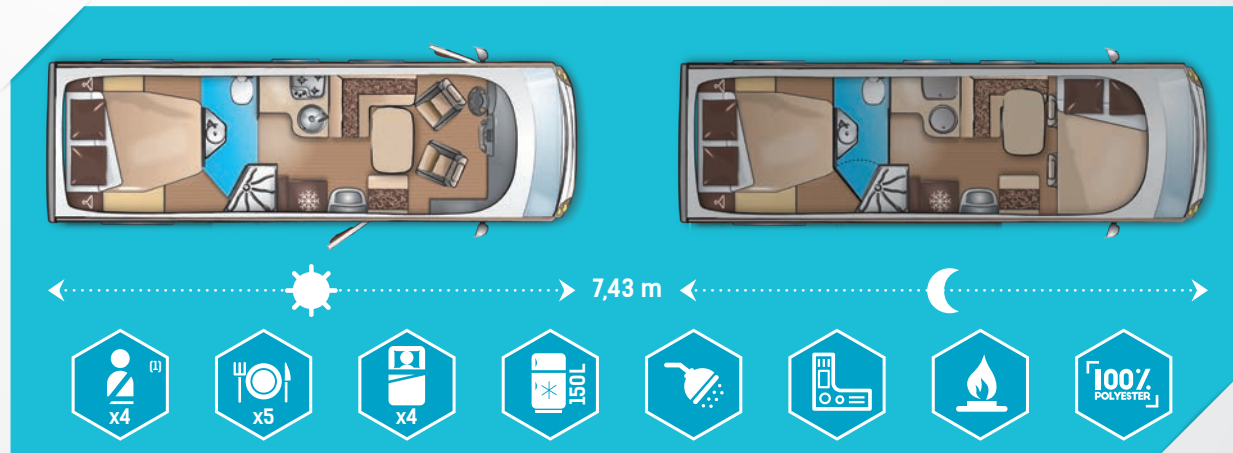


ITINEO CB740



- Lit central avec double entrée salle de bain
- Salle de bain XXL privative
- Nombreux rangements: panier fil vertical
- 5^{ème} place carte grise disponible en option et en 3T5⁽¹⁾

- *Island bed with double bathroom access*
- *Private extra-large bathroom*
- *Lots of storage: vertical storage drawer*
- *5 seats (vehicle certificate) available in option and in 3T5⁽¹⁾*



⁽¹⁾ Minoration possible du nombre de places carte grise suivant motorisation / PTAC / PTR (indispensable pour pose attelage) / accessoires (type porte moto).
⁽¹⁾ Possible reduction of the number of registered seats depending on the engine / GCW (essential for towbar installation / accessories (like door-motorcycle).



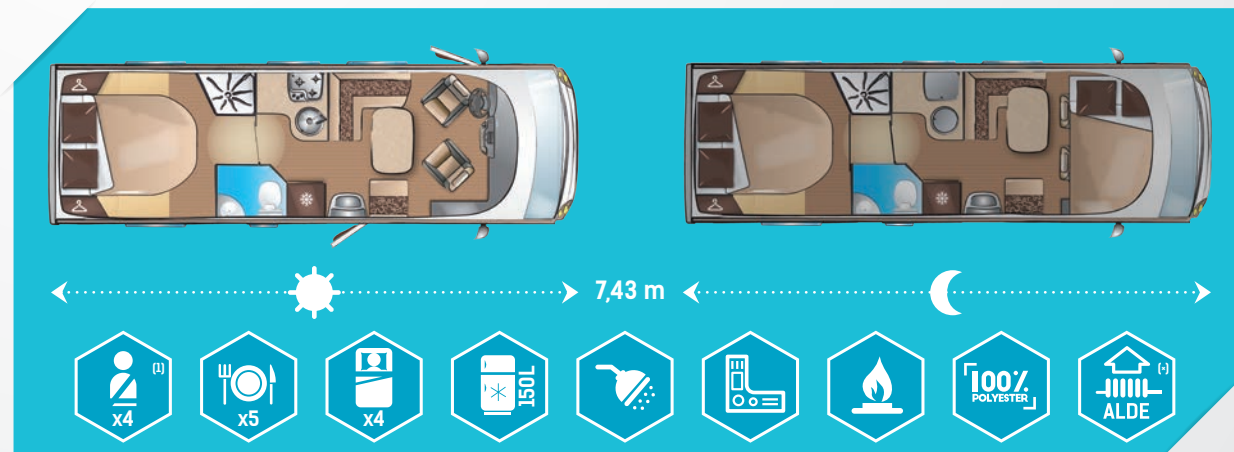
Vous ne rentrerez plus chez vous !
You will never return home!

Traveller



- Lit central
- Grande soute
- Double accès douche et WC
- Chauffage Alde disponible en option
- 5^{ème} place carte grise disponible en option et en 3T5⁽¹⁾

- *Height adjustable island bed*
- *Large garage*
- *Double access to shower and WC*
- *Alde heating available in option*
- *5-seats (vehicle certificate) available in option and in 3T5⁽¹⁾*



(1) Minoration possible du nombre de places carte grise suivant motorisation / PTAC / PTR (indispensable pour pose attelage) / accessoires (type porte moto). (*) Option.
 (1) Possible reduction of the number of registered seats depending on the engine / GCW (essential for towbar installation / accessories (like door-motorcycle). (*) Option.



Le voyage entre
dans une nouvelle dimension !
Travel enters a new dimension!

Traveller



NEW



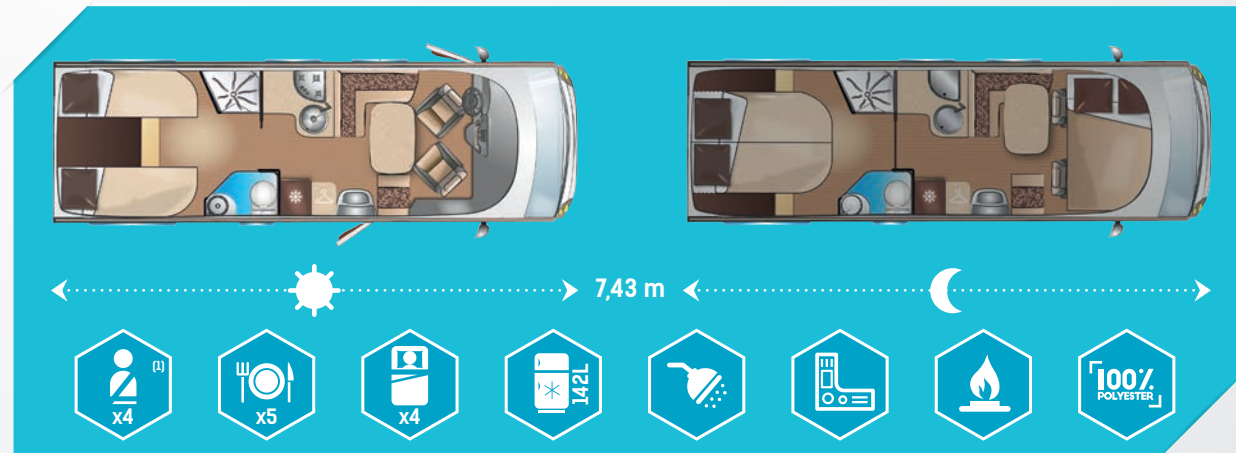
ITINEO MJB740



- EXCLUSIVITÉ ITINEO
IMPLANTATION BREVETÉE**
- 7 implantations possibles : modularité des lits arrières
 - Soute arrière transversale
 - 5^{ème} place carte grise disponible en option en 3T5 ⁽¹⁾
 - Maxi salon

**ITINEO EXCLUSIVE
PATENTED LAYOUT**

- 7 possible layouts: modular rear beds
- Full width garage
- 5 seats (vehicle certificate) available in option and in 3t5 ⁽¹⁾
- XXL lounge



⁽¹⁾ Minoration possible du nombre de places carte grise suivant motorisation / PTAC / PTRA (indispensable pour pose attelage) / accessoires (type porte moto).
⁽¹⁾ Possible reduction of the number of registered seats depending on the engine / GCW (essential for towbar installation / accessories (like door-motorcycle).



Un espace qui s'adapte
à vos voyages...
A room adaptable to your journeys...

ÉQUIPEMENTS DE SÉRIE PACKS & OPTIONS

Standard equipment packs & options

ÉQUIPEMENTS DE SÉRIE

- Construction ITINEO LIFE
- Carrosserie 100% protection polyester (toit, sous plancher, parois latérales, faces internes des portes de soute garage)
- Toit protection 100% polyester
- Coffre de rangement dans le plancher
- Coffre de rangement dans l'estrade arrière (JB700/TB700/MB700/MB740/SB740/MJB740)
- Éclairage intérieur LED
- Éclairage extérieur auvent LED
- Détendeur Mono Control CS permettant l'utilisation du gaz en roulant
- Éclairage soute
- Emplacement 3^{ème} batterie
- Soute de garage avec hauteur intérieure de 1m20 (TB700/JB700)

CÔTÉ CUISINE

- Plaque cuisson inox gaufré avec allumage électronique
- Réfrigérateur 150 L ou 142 L à sélection automatique d'énergie
- Obturateurs de protection hiver des grilles extérieures du réfrigérateur
- Évier inox gaufré
- Grand plan de travail
- Rangements tiroirs casseroles avec amortisseurs de fermeture de tiroirs
- Fermeture centralisée tiroirs cuisine
- Robinet cuisine laiton chromé avec cartouche céramique

CÔTÉ SALON/CHAMBRE

- Matelas Bultex sur sommier à lattes
- Grand salon
- Rideau occultant cabine
- Lit escamotable cabine
- Douche séparée
- Bras télescopique pour écran plat
- WC en céramique

- Prise 12 volt dans la chambre et dans le salon
- Barre de penderie supplémentaire dans les douches
- Echelle de lit cabine

CÔTÉ CONDUITE

- Porte chauffeur avec vitre électrique
- Sièges cabine réglables en hauteur pivotants avec ceinture embarquée
- Airbag conducteur
- Voie arrière élargie
- Freinage ABS
- Vitrages cabine teintés
- Rallonge remplissage lave-glace

ET ENCORE...

- Grand lanterneau sur salon
- Baies cellule double vitrage
- Chauffage Truma, Combi 4 ou Combi 6 ou Alde suivant le modèle
- Pré-équipement caméra de recul
- Fonction « coming home » (allumage de la lampe d'auvent + éclairage indirect intérieur lors du déverrouillage du véhicule)

PACK ITINEO

- Climatisation cabine
- Airbag passager
- Régulateur de vitesse
- Dégivrage rétroviseurs extérieurs
- Fermeture centralisée cabine et cellule
- Enjoliveurs de roues
- Sellerie des sièges cabine
- Sièges cabine réglables en hauteur
- Doubles accoudoirs
- Éclairage de jour LED
- Pré-équipement radio (HP cabine + antenne radio extérieure)
- Pré-équipement caméra de recul

OPTIONS*

5^{ÈME} PLACE CARTE GRISE (TB700/MB700/JB700/MJB740/MB740**/CB740)

- Ceinture 3 points

CHÂSSIS

- ESP Traction +
- Motorisations 2.3L 150 ch ou 180 ch
- Boîte de vitesse Comfort Matic FIAT
- Châssis Heavy, jantes 16 pouces (selon modèle)
- Attelage et/ou porte moto (selon modèle)
- Anti-brouillards avant

CELLULE

- TRUMA C6 EH
- Four grill
- Kit moquette (cellule + cabine)
- Couvre-lit
- Habillage extérieur Grand Froid
- Échelle et galerie
- Porte moustiquaire
- Volets ventouses isotherme
- Baie double vitrage cabine double
- Volet isolant extérieur cabine

NOUVELLES OPTIONS 2017

- Caméra de recul WAECO avec écran 7" sur le tableau de bord
- Pied de table télescopique
- Coussins Mokka (non-surpiqués)
- Lit réglable en hauteur électriquement : MB700/MB740/MC740
- Châssis FIAT HEAVY disponible sur tous les modèles à partir des 700



*Définition produit différente entre les pays.
Pour plus d'informations sur les équipements et options, consultez votre concessionnaire.
**Hors option chauffage Alde.



STANDARD EQUIPMENT

- ITINEO LIFE construction
- 100% polyester body (roof, floor surroundings, side panels, internal garage doors)
- 100% Polyester protection roof
- Underfloor storage box
- Storage box in the rear stair (JB700/TB700/MB700/MB740/SB740/MJB740)
- LED interior lighting
- LED external lighting above the living area door
- CS Mono Control regulator valve enabling you to use gas while travelling
- Garage lighting
- 3rd battery box
- Garage with internal height of 1m20 (TB700/JB700)

KITCHEN EQUIPMENT

- Stainless steel cooking hob with electronic ignition
- 150-litre or 142-litre refrigerator with automatic energy control
- Protective winter shutters on fridge external grilles
- Stainless steel sink
- Large work-top
- Kitchen storage compartment with soft-close for drawers
- Central locking kitchen drawers
- Chromed brass kitchen taps with ceramic cartridge

BEDROOM

- Electrically height adjustable bed: MB700/MB740/MC740
- Bultex® mattress on a slatted bed frame
- Large living room
- Separation curtain in cab
- Drop-down cab bed
- Separated shower
- Telescopic arm for flat screen TV
- Ceramic toilet

- 12 volt plugs in the bedroom and in the lounge
- Additional hanger rail in showers
- Cab bed ladder

DRIVER'S SIDE

- Electric window in driver's door
- Swivelling height adjustable cab seats with integrated seat belt
- Driver's airbag
- Enlarged rear track
- ABS braking
- Tinted cab windows
- Windshield washer filler hose

AND MORE...

- Extra-large living area skylight
- Double glazed cab windows
- Truma heating, Combi 4, Combi 6 or Alde depending on the model
- Pre-equipment for reversing camera
- «Coming home» function (turns on canopy light + indirect interior lighting when unlocking the vehicle)

PACK ITINEO

- Air conditioned
- Passenger airbag
- Cruise control
- Electric defrost mirrors
- Cab and living area doors central locking
- Hubcap
- Cabin seat cover
- Captain chairs height adjustable
- Double armrests
- LED day lighting
- Pre-equipment for radio (Cab speakers + radio antenna)
- Pre-equipment for reversing camera

OPTIONS*

5TH REGISTERED SEAT

- (TB700/MB700/JB700/MJB740/MB740**/CB740)
- 3 points seat belt

CHASSIS

- ESP Traction +
- 2.3L 150BHP or 180BHP
- Robotised automatic gearbox Comfort Matic FIAT
- Heavy chassis, 16-inch rims (depending on the model)
- Tow bar and/or motorcycle carrier (depending on the model)
- Front FOG

LIVING AREA OPTIONS

- TRUMA C6 EH system
- Oven + grill
- Carpet kit (leaving area + cab)
- Bed cover
- Internal isothermic cab blinds
- Ladder and roof rack
- Flyscreen door
- Suction-grip isothermic cab blinds
- Double glazed windows in cab area
- Outside isothermic cabine protection

NEW 2017 OPTIONS

- WAECO reversing camera with 7" screen on the dashboard
- Telescopic foot table
- Mokka cushions (not topstitched)
- FIAT HEAVY chassis available ON ALL MODELS FROM 6M99

*Product varies by country. For more information about equipment and options, see your dealer.
**Excludes Alde heating option.

Graphite

Zen

Bora*

La sellerie ITINEO, à chacun son style d'ambiance intérieure

*ITINEO upholstery,
Everyone has its
own style*

1

Je choisis mon style d'assise

Choose your seat style

+

2

Je sélectionne mon modèle de coussins

Select your cushion style

=

3

15 ambiances possibles

pour disposer d'un intérieur qui me ressemble

*15 interiors options to benefit from an
ambiance looking like me*




Allure




Latitude



Lagoon



Concerto



Mokka*

Quelques exemples
de personnalisation
possibles

*Some examples
of possible
customizations*

Zen/Lagoon



Zen/Latitude



Graphite/Allure



Graphite/Concerto



Bora/Bora



* Option payante - * In option

LE RÉSEAU ITINEO,

dans chaque destination
de voyage, vous trouverez un Itineo

*THE ITINEO NETWORK, wherever you
go, you will find an Itineo.*



Pour connaître votre
concessionnaire le plus proche,
rendez-vous sur www.itineo.com

*To find your nearest dealer,
go to www.itineo.co.uk*



ITINEO ASSISTANCE

Voyagez l'esprit tranquille avec Itineo Assistance 24h/24, 7jours/7
ITINEO Assistance offerte la première année.

**OFFRE VALABLE UNIQUEMENT POUR LA FRANCE MÉTROPOLITAINE
ET LA BELGIQUE.**

Offre gratuite la première année. Au terme des 12 mois, proposition
de souscription au renouvellement du contrat.

Souriez, vous êtes suivis. ITINEO Assistance, c'est un seul numéro
qui, même à l'autre bout de la planète, vous garantit un soutien et
des solutions pour poursuivre sereinement votre voyage.

Appelez, vous êtes assistés. Intervenir en direct, trouver
le réparateur le plus proche, faire expédier les pièces
de rechanges nécessaires ou tout simplement obtenir
des informations sur la vie pratique en camping-car:
quelle que soit votre destination, vous bénéficiez de
l'assistance téléphonique permanente d'une équipe
de techniciens spécialistes du camping-car.





ITINEO – GROUPE RAPIDO
414 rue des Perrouins – CS 20019
53101 MAYENNE CEDEX
Tél. : 0 (+33) 2 43 30 10 70
Fax : 0 (+33) 2 43 30 10 71
www.itineo.com



Retrouvez-nous
sur Facebook

Les véhicules photographiés dans ce catalogue peuvent comporter des équipements en option avec supplément de prix. Les éléments de décoration représentés ne sont pas fournis par ITINEO. Les véhicules ITINEO étant commercialisés dans plusieurs pays d'Europe, leurs caractéristiques techniques et leurs équipements peuvent différer d'un pays à l'autre. Pour la définition exacte des modèles commercialisés dans votre pays, nous vous invitons à consulter votre concessionnaire. ITINEO se réserve le droit d'apporter sans préavis et à tout moment, toutes modifications aux véhicules décrits dans ce catalogue. Malgré le soin apporté à sa réalisation, celui-ci ne peut constituer un document contractuel – Suggestion de présentation.

The vehicles photographed in this brochure may contain optional equipment at extra cost. The decorative elements shown are not supplied by ITINEO. ITINEO vehicles are marketed in several European countries, their technical characteristics and equipment may therefore differ from one country to another. For a precise definition of the models marketed in your country, please consult your ITINEO dealer. ITINEO reserves the right to make any modification to the vehicles described in this brochure at any time without notice. Despite the care paid to its production, the brochure does not constitute a contractual document – Presentation guide.

