

SPÉCIALISTE  
INTÉGRAL

2016

A-CLASS  
SPECIALIST

ITINEO  
UN STYLE  
DE VIE  
ITINEO,  
A WAY OF LIFE



 ITINEO

GRUPE  
RAPIDO



# SOURIEZ VOUS ROULEZ EN ITINEO!








**SMILE, YOU ARE  
DRIVING AN ITINEO!**

Spécialisé dans la construction d'intégraux, ITINEO a relevé le défi de proposer des camping-cars spacieux, confortables, aux mobiliers et intérieurs design... à des prix irrésistiblement accessibles sans entraver la qualité du véhicule et des matériaux d'agencement. Carrosserie aux lignes affûtées, courbes modernes des mobiliers, ambiances cosy et tendances, un design pensé fonctionnel... Avec ITINEO vous faites le choix d'un véhicule résolument stylé et adapté, toujours paré pour l'aventure. Parce que tout a été pensé dans les moindres détails pour votre plaisir et votre sécurité, votre voyage se fera toujours sous le signe de la sérénité à bord d'un véhicule ITINEO.

*A-Class specialist, ITINEO succeeds offering spacious, comfortable motorhomes with stylish interiors... at unbeatable prices and without making any savings on the vehicle's quality and materials! Dynamic body, modern curves, and functional cosy interior design... with ITINEO you make the choice of a uniquely styled and adapted vehicle, always ready for adventure. As everything has been thought out for your pleasure and security, your journey will be serene on board an ITINEO.*



# SOMMAIRE SUMMARY

<b>LIT LONGITUDINAL</b> <i>Longitudinal bed</i>	<b>LB600</b>		p. <b>10-11</b>
<b>LIT PRINCIPAL CABINE</b> <i>Ceiling bed</i>	<b>FB600</b>		p. <b>12-13</b>
<b>LIT TRANSVERSAL</b> <i>Transversal bed</i>	<b>NEW</b> <b>TB700</b>		p. <b>16-17</b>
	<b>MC650</b>		p. <b>14-15</b>
	<b>NEW</b> <b>MB700</b>		p. <b>20-21</b>
<b>LIT CENTRAL</b> <i>Central bed</i>	<b>CB740</b>		p. <b>28-29</b>
	<b>MB740</b>		p. <b>30-31</b>



## LITS JUMEAUX

*Twin beds*

**NEW**  
JB700



p. 18-19

DB740



p. 26-27

## LITS SUPERPOSÉS

*Bunk beds*

**NEW**  
SB700



p. 22-23

SB740



p. 24-25

## LITS ARRIÈRES MODULABLES

*Adjustable rear beds*

MJB740



p. 32-33

### ITINEO le savoir-faire, les nouveautés, les équipements

*The ITINEO savoir-faire, novelties, features*

p. 4-5

### Les équipements de série, packs et options, sellerie ITINEO

*Standard comfort packs and options, ITINEO fabrics*

p. 34-36

### Réseau ITINEO - ITINEO Assistance

*The ITINEO network*

p. 37



#### Places repas

*Number of dining seats*



#### Places route

*Number of seats (vehicle certificate)*



#### Capacité réfrigérateur

*Refrigerator*



#### Places couchage

*Number of possible sleeping spaces*



#### Chauffage combi truma

*Heating combi truma*



#### Cuisine en L

*L shaped kitchen*



#### Soute hauteur 1m20

*Garage height 1m20*



#### Douche indépendante

*Separated shower*



#### 100% polyester



#### Chauffage

*Alde heating*



#### Garantie 5 ans étanchéité, literie et mobilier

*Warranty 5 years water-tightness, bedding & furniture*

# FIABILITÉ, QUALITÉ, INNOVATION

# UN SAVOIR-FAIRE TECHNIQUE

## AU SERVICE DE VOTRE CONFORT ET SÉRÉNITÉ

**RELIABILITY, QUALITY, INNOVATION**

**A TECHNICAL KNOWHOW SERVING YOUR COMFORT AND SERENITY**



ITINEO s'est toujours concentré sur le design allié à la fonctionnalité de ses équipements. ITINEO bénéficie d'une expertise métier de pointe et de 50 ans d'expérience du groupe RAPIDO, pour vous proposer une gamme d'intégraux de qualité. La marque a ainsi pu être la première marque de camping-car à rendre l'intégral accessible... Pour que l'évasion soit possible pour tous.

*ITINEO has always concentrated on design combined with functionality. ITINEO benefits from an expertise in its mission by the 50 years' experience of the Rapido group. A way to offer you quality-built A-Class motorhomes. The brand is the first one that made the A-Class affordable... To allow freedom for everybody.*

### FABRICATION FRANÇAISE AVEC MENUISERIE INTÉGRÉE

Intégré à l'usine RAPIDO, ITINEO conçoit et fabrique des camping-cars dans une organisation et une philosophie familiale, et garde cet esprit d'artisan avec le vrai souci du détail et du design. Du bureau d'études à l'assemblage du mobilier, en passant par la construction des parois, de la mise en place du système de chauffage ainsi que des contrôles de qualité... avec ITINEO, vous bénéficiez d'une **fabrication française totalement maîtrisée**.

### FRENCH FABRICATION THROUGH OUR OWN CARPENTRY

*Integrated in the RAPIDO factory, ITINEO designs and manufactures motorhomes in a traditional family-oriented philosophy keeping the real sense of value. From design team to furniture assembly, also with the incorporation of the wall structure, heating system to the final quality controls... with ITINEO, you benefit from a **completely managed French fabrication**.*

### DES CARROSSERIES 100% POLYESTER

Notre bureau d'études recherche continuellement les meilleurs matériaux et technologies pour vous apporter robustesse et esthétique.

ITINEO a fait le choix d'une carrosserie 100% POLYESTER (toit, parois et sous-plancher) pour une haute résistance, une isolation optimale et une finition brillante et esthétique.



### 100% POLYESTER BODYWORK

*Our design team continuously looks forward: new materials and technologies to offer robustness and aesthetics.*

*ITINEO made the choice on a 100% POLYESTER bodywork (roof, walls and underfloor) for a better resistance, an optimal insulation and a glossy finish.*



## ITINEO A CONSTRUIT SA NOTORIÉTÉ SUR SA CAPACITÉ D'INNOVATION ET LE DESIGN DE SES ÉQUIPEMENTS

- Créateur d'implantations uniques, fonctionnelles et design: LB600, MC650, MB700, DB740, MJB740.
- Une fabrication artisanale des mobiliers, assurant finition et qualité.
- Un rapport qualité/ prix/ équipements imbattable.
- Un design moderne et innovant.
- Une garantie 5 ans «étanchéité, literie & mobilier».
- Des équipements tout confort et fonctionnels.
- La sécurité au cœur de tous nos développements d'implantation et d'agencement.
- Une capacité jusqu'à 6 places carte grise.
- Une carrosserie 100% polyester.



## ITINEO BUILT ITS REPUTATION ON ITS INNOVATIONNAL CAPACITY AND THE DESIGN OF ITS FEATURES

- LB600, MC650, MB700, DB740, MJB740:  
*Creator of design, functional and unique layouts.*
- *A traditional method of furniture fabrication, ensuring finish and quality.*
- *An exceptional value-for-money brand.*
- *Innovative and modern design.*
- *A warranty 5 years "water-tightness, bedding & furniture".*
- *Equipment: comfortable and functional.*
- *Security as a core value in all our layouts.*
- *Up to 6 registered seats.*
- *100% Polyester bodywork anti-hail.*

## DES IMPLANTATIONS ET DES AMBIANCES DE STYLE

Courbes et styles modernes, mobiliers contemporains, ambiances cosy, intérieurs chaleureux et fonctionnels... ITINEO s'attache à concevoir pour vous des camping-cars qui VOUS ressemblent, dans un univers résolument design. Pari réussi au vu du succès de la collection 2015 ! En constante recherche d'innovations, ITINEO s'est donc inspiré de cette dernière collection, plébiscitée par les camping-caristes, pour proposer une collection 2016 tendance et pleine de nouveautés.

## STYLISH LAYOUTS AND COLOUR SCHEMES

*Curves and modern styles, contemporary furniture, cosy ambiances, warm & functional interiors... ITINEO concentrates in the development of motorhomes for YOU in a unique design universe. Successful in our challenge judging from the success of the 2015 Collection! Always looking for innovation, ITINEO took its inspiration from this last collection, recognized by motorhomes, to offer a trendy collection that is full of novelties for 2016.*



Warranty 5 years  
water-tightness,  
bedding & furniture




# DES INNO POUR DES INTÉ SOPHISTICATED AND

## DESIGN INTÉRIEUR, AMBIANCE MODERNE ET STYLÉE

- Entrée de cellule plus design
- Un profilé de banquette redessiné aux courbes élégantes pour une entrée raffinée
- Un nouveau stratifié de plan de travail cuisine
- Un mobilier plus fonctionnel et plus moderne
- Un nouvel éclairage LED
- Un concept novateur de sellerie pour des ambiances 100% personnalisées et modernes

## INTERIOR DESIGN, STYLISH MODERN AMBIENCE

- *Redesigned body entrance*
- *Revamped bench with elegant lines for a sophisticated entrance*
- *New laminate worktops in kitchen and lounge*
- *More-functional and modern furniture*
- *New LED lighting*
- *New modern upholstery concept for a fully customisable and modern ambience*



# VATIONS RAFFINÉES & STYLÉES

GRAUX RÉSOLEMENT DANS L'AIR DU TEMPS!

*STYLISH INNOVATIONS FOR TULY FASHIONABLE A-CLASS!*



## DESIGN EXTÉRIEUR, DES FINITIONS RAFFINÉES

- Un nouveau design arrière pour une finition extérieure stylée (nouveau pare-choc, nouvelle décoration, nouvel habillage de partie haute et nouveau feu fonction LED)
- Une carrosserie 100% PROTECTION POLYESTER ET ISOLANTE: toit, parois latérales et sous-plancher

## EXTERIOR DESIGN, REFINED FINISHES

- *Redesigned rear end with a stylish external finish (new bumpers and trim, restyled top and LED lights)*
- *FULLY POLYESTER-PROTECTED AND INSULATED body: roof, side panels and underfloor*



# DES ÉQUIPEMENTS

## SÉLECTIONNÉS POUR LEUR CONFORT ET LEUR QUALITÉ

EQUIPMENT SELECTED FOR COMFORT AND QUALITY

GARANTIE  
5  
ans  
LITERIE

Warranty  
5 years  
bedding

### ■ LA LITERIE BULTEX

Multi-soutien sur toute la surface (par sa structure micro-alvéolaire en nid d'abeilles).

### ■ BULTEX BEDDING

Multi-support over the whole surface (from its micro-cellular honeycomb structure).



### ■ LES RÉFRIGÉRATEURS À ABSORPTION

Systeme SES, gestion automatique de l'énergie. Le froid sans contrainte: votre réfrigérateur Thetford garde vos éléments au frais, quelle que soit la température extérieure.

### ■ THETFORD GAS ABSORPTION REFRIGERATORS

SES automatic energy control system. Your Thetford refrigerator keeps your items cool and fresh, whatever the outside temperature.



**ITINEO**

La garantie du véhicule reste la garantie du constructeur de ce véhicule. La garantie des accessoires est celle des fabricants. L'étanchéité et la structure du mobilier sont garanties 5 ans à partir de la collection 2014. Les installations sont garanties deux ans contre les vices de fabrication pour une utilisation normale. Les déplacements restent à la charge du client.

The vehicle warranty remains the manufacturer's warranty for this vehicle. The warranty for accessories is that of the manufacturers. The sealtight and the furniture structure are warranted for 5 years from the 2014 collection. Installations are warranted for two years against manufacturing defects under normal use. Travel and shipping are charged to the customer.



### ■ LES TOILETTES EN CÉRAMIQUE (SAUF MC650)

Revêtement céramique traité anti-tâches et résistant aux rayures.

### ■ DOMETIC CERAMIC TOILETS (EXCEPT MC650)

Scratch-resistant stain-repellent ceramic inlay.





■ DÉTENDEUR DE SÉCURITÉ GAZ  
AVEC DÉTECTEUR DE CHOC INTÉGRÉ

Permet l'utilisation du gaz en roulant.

■ GAS SAFETY REGULATORS  
WITH BUILT-IN IMPACT SENSOR

Enables the use of gas while travelling.




■ STRUCTURE DE CARROSSERIE

Carrosserie tout polyester.

■ BODYWORK STRUCTURE

All polyester bodywork.



■ CHAUFFAGE COMBI 4 OU COMBI 6

Compacité, efficacité de chauffage immédiate et température d'eau homogène.

■ COMBI 4 OR COMBI 6 HEATING

Compactness, efficiency of immediate heating and homogeneous water temperature.

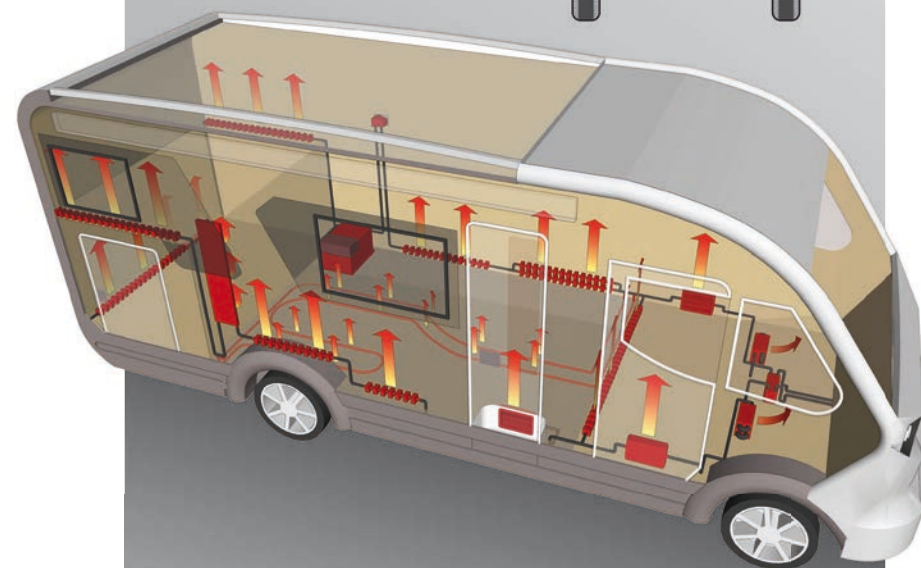
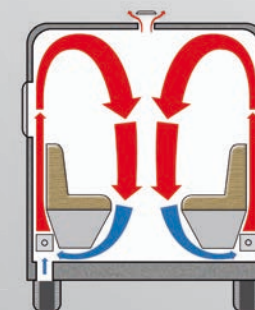


■ PORTEUR FIAT - VOIE ARRIÈRE ÉLARGIE DE SÉRIE

Jusqu'à 1980 mm (+ 190 mm par rapport à la voie standard) pour plus de stabilité sur la route.

■ FIAT CARRIER - STANDARD REAR TRACK EXTENDED

1980 mm (190 mm more than the standard track) for greater stability on the road.



CHAUFFAGE ALDE

Une chaleur homogène et silencieuse, qui circule par un système de convection naturelle.

- Pas de flux d'air, d'assèchement d'air.
- Pas de variations de la température.
- Chauffage et eau chaude dans un même système, efficace et compact.

ALDE HEATING

A consistent and silent heat flowing through a natural convection system.

- No intrusive airflow bringing dust and drying air.
- No unpleasant temperature fluctuations.
- Heating and hot water in one system, efficient and compact.



# ITINEO LB600

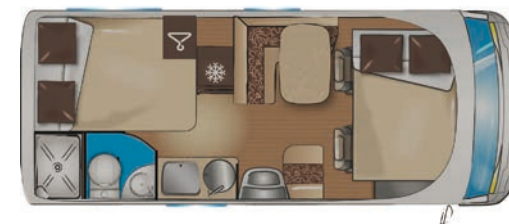








- Compact 5m99
- 5<sup>e</sup> place carte grise disponible en option et en 3T5<sup>(1)</sup>
- Grand salon avant
- Réfrigérateur 142 L
- Rangements extérieurs pleine hauteur
- Nouvelle extension lit permanent

- Compact 5.99 meters
- 5<sup>th</sup> seat (vehicle certificate) available in option and in 3T5<sup>(1)</sup>
- Large lounge area
- 142 L refrigerator
- Full height external storage
- New bed extension



5.99 m



 4 <sup>(1)</sup>	 5
 4	 142 L
	
<b>100% POLY ESTER</b>	

(1) Minoration possible du nombre de places carte grise suivant motorisation / PTAC / PTR (indispensable pour pose attelage) / accessoires (type porte moto).  
(1) Possible reduction of the number of registered seats depending on the engine / GCW (essential for installation harness / accessories (like door-motorcycle).



**L'ESPRIT MINI, 100 % MALIN**

*100% SMALL, 100% SMART*



# ITINEO FB600



- Salon accessible en permanence
- Maxi salle de bain avec douche séparée
- Rangements intérieurs et extérieurs XXL
- *Living room permanently accessible*
- *Maxi bathroom with separated shower*
- *Lots of internal and external storage*



5,99 m



4 <sup>(1)</sup>	6
4	150 L
Shower	Kitchen
100% POLY ESTER	

(1) Minoration possible du nombre de places carte grise suivant motorisation / PTAC / PTR (indispensable pour pose attelage) / accessoires (type porte moto).  
 (1) Possible reduction of the number of registered seats depending on the engine / GCW (essential for installation harness / accessories (like door-motorcycle).



**LA LIBERTÉ DE VOYAGER**  
THE FREEDOM TO TRAVEL



# ITINEO MC 650

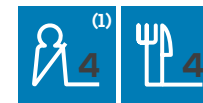


- Seulement 6m55 avec "lit central"
- Compacité et maniabilité
- Réfrigérateur 142 L
- Espace de vie incroyable
- Accès facile autour du lit

- Only 6.55 meters with "central bed"
- Compact and handling
- 142-Litre refrigerator
- Incredible living space
- Easy moving around the bed



6,55 m



(1) Minoration possible du nombre de places carte grise suivant motorisation / PTAC / PTR (indispensable pour pose attelage) / accessoires (type porte moto).  
(1) Possible reduction of the number of registered seats depending on the engine / GCW (essential for installation harness / accessories (like door-motorcycle).



**UN HABITACLE GÉNÉREUX DANS UN ESPACE COMPACT**  
*A GENEROUS BINNACLE IN A COMPACT SPACE*



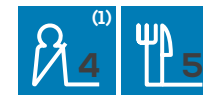
# NEW ITINEO TB700



- Soute garage
- Lit accessible par le pied
- Double accès salle de bain et WC
- 5<sup>ème</sup> place carte grise disponible en option et en 3T5 <sup>(1)</sup>
- *Garage storage*
- *Bed accessible from the foot*
- *Bathroom and WC double access*
- *5<sup>th</sup> seat (vehicle certificate) available in option and in 3T5 <sup>(1)</sup>*



6,99 m



100%  
POLY  
ESTER

(1) Minoration possible du nombre de places carte grise suivant motorisation / PTAC / PTR (indispensable pour pose attelage) / accessoires (type porte moto).  
(1) Possible reduction of the number of registered seats depending on the engine / GCW (essential for installation harness / accessories (like door-motorcycle).





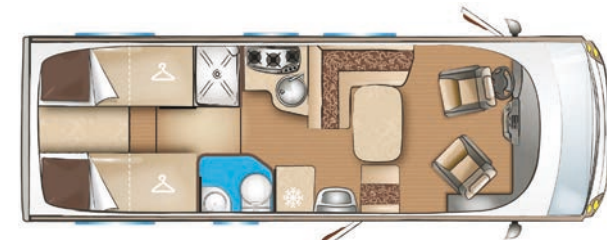
**LE CONFORT ET L'ESPACE DANS UN INTÉGRAL DE 7 M**  
COMFORT AND SPACE IN A 7M A-CLASS



# NEW ITINEO JB700



- Lits jumeaux (195 x 80 cm et 190 x 80 cm)
- Soute garage 1m20 intérieure
- Double accès salle de bain et WC
- Double penderie en pied de lits
- 5<sup>ème</sup> place carte grise disponible en option
- Twin beds (195x80 cm and 190x80 cm)
- Cargo space 1.20m internal dim.
- Bathroom and WC double access
- Double wardrobe
- 5<sup>th</sup> seat (vehicle certificate) available in option and in 3T5<sup>(1)</sup>



6,99 m



<b>100% POLY ESTER</b>	

(1) Minoration possible du nombre de places carte grise suivant motorisation / PTAC / PTR (indispensable pour pose attelage) / accessoires (type porte moto).  
 (1) Possible reduction of the number of registered seats depending on the engine / GCW (essential for installation harness / accessories (like door-motorcycle).



**VOYAGER ET PROFITER EN TOUTE SIMPLICITÉ**

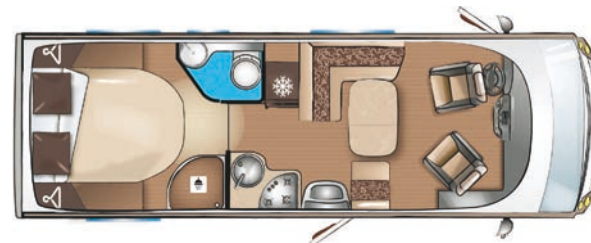
A SIMPLE WAY TO ENJOY TRAVELLING



# NEW ITINEO MB700



- Lit central de 7m - réglable en hauteur
  - Grand salon
  - Porte coulissante bois de séparation
  - 5<sup>ème</sup> place carte grise disponible en option et en 3T5 <sup>(1)</sup>
  - Rangements extérieurs pleine hauteur
- 7m-model has height-adjustable centre bed
  - Huge lounge
  - Wooden sliding door
  - 5<sup>th</sup> seat (vehicle certificate) available in option and in 3T5 <sup>(1)</sup>
  - Full height external storage



6,99 m



4 <sup>(1)</sup>	5
4	142 L
	<b>100% POLY ESTER</b>

(1) Minoration possible du nombre de places carte grise suivant motorisation / PTAC / PTR (indispensable pour pose attelage) / accessoires (type porte moto).  
 (1) Possible reduction of the number of registered seats depending on the engine / GCW (essential for installation harness / accessories (like door-motorcycle).



**BIENVENUE CHEZ VOUS!**

*WELCOME HOME!*

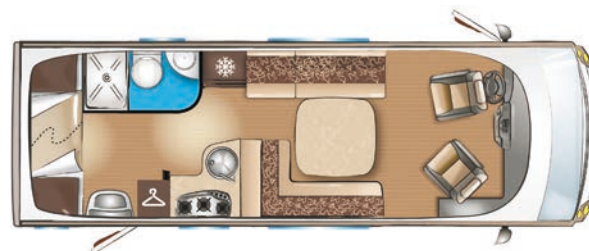


# NEW ITINEO SB700

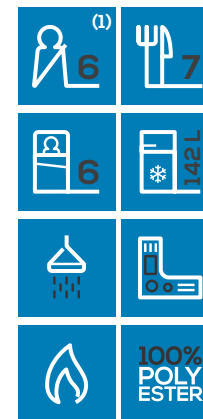


- Lits superposés 2m17 de long
- Soute modulable
- Salon XXL
- Nouveau rideau de séparation
- 6<sup>ème</sup> place carte grise disponible de série 3T5<sup>(1)</sup>

- 2,17m long bunk beds
- Adjustable garage
- XXL lounge
- New divider curtain
- Standard 6<sup>th</sup> seat (vehicle certificate) available in 3T5<sup>(1)</sup>



6,99 m



(1) Minoration possible du nombre de places carte grise suivant motorisation / PTAC / PTR (indispensable pour pose attelage) / accessoires (type porte moto).  
 (1) Possible reduction of the number of registered seats depending on the engine / GCW (essential for installation harness / accessories (like door-motorcycle).



**VOYAGER À 6 SANS CONCESSION!**

*TRAVEL AT 6 WITHOUT COMPROMISE!*



# ITINEO SB740



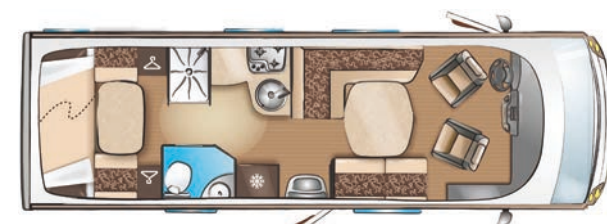
**ÉLU CAMPING-CAR FAMILIAL 2015**

*NAMED 2015 FAMILY MOTORHOME OF THE YEAR*




- Chambre enfants avec 3 couchages possibles
- Jusqu'à 7 couchages disponibles
- Lits superposés
- Double penderie
- 5 places carte grise de série<sup>(1)</sup>

- *Children bedroom with possibility of 3 berths*
- *Up to 7 berths*
- *Bunk beds*
- *Double wardrobe*
- *5 registered seats as a standard<sup>(1)</sup>*



7,43 m



5 <sup>(1)</sup>	8
7	150 L
	<b>100% POLY ESTER</b>

(1) Minoration possible du nombre de places carte grise suivant motorisation / PTAC / PTR (indispensable pour pose attelage) / accessoires (type porte moto).  
 (1) Possible reduction of the number of registered seats depending on the engine / GCW (essential for installation harness / accessories (like door-motorcycle).





**VOS ENFANTS VONT VRAIMENT L'ADORER!**

*YOUR CHILDREN WILL LOVE IT!*




# ITINEO DB740

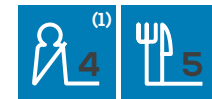


- Lits jumeaux de grande dimension (200 x 80 cm / 196 x 80 cm)
- Espace salle de bain arrière
- Chauffage Alde de série
- Nombreux rangements

- Large twin beds (200 x 80 cm / 196 x 80 cm)
- Rear bathroom
- Alde heating as a standard
- Many storage



7,43 m



(1) Minoration possible du nombre de places carte grise suivant motorisation / PTAC / PTR (indispensable pour pose attelage) / accessoires (type porte moto).  
(1) Possible reduction of the number of registered seats depending on the engine / GCW (essential for installation harness / accessories (like door-motorcycle).



**CONÇU POUR DES VOYAGES À TOUTE ÉPREUVE...**

*DESIGNED FOR THE HARDEST JOURNEYS...*



# ITINEO CB740



- Lit central avec double entrée salle de bain
- Salle de bain XXL privative
- Nombreux rangements: panier fil vertical
- 5<sup>ème</sup> place carte grise disponible en option et en 3T5<sup>(1)</sup>
- Soute garage hauteur 1m20

- Central bed with double entrance bathroom
- Private extra-large bathroom
- Lots of storage: vertical storage drawer
- 5 Seats (vehicle certificate) available in option and in 3T5<sup>(1)</sup>
- Garage height 1m20



7,43 m



<b>100% POLY ESTER</b>	

(1) Minoration possible du nombre de places carte grise suivant motorisation / PTAC / PTR (indispensable pour pose attelage) / accessoires (type porte moto).  
 (1) Possible reduction of the number of registered seats depending on the engine / GCW (essential for installation harness / accessories (like door-motorcycle).



**VOUS NE RENTREREZ PLUS CHEZ VOUS!**

*YOU WILL NEVER RETURN HOME!*




# ITINEO MB740











- Lit central réglable en hauteur
- Grande soute
- Double accès douche et WC
- Chauffage Alde disponible en option
- 5<sup>ème</sup> place carte grise disponible en option et en 3T5<sup>(1)</sup>

- Central bed adjustable in height
- Large garage
- Double shower and toilet access
- Alde heating available in option
- 5-seats (vehicle certificate) available in option and in 3T5<sup>(1)</sup>



7,43 m



 4 <sup>(1)</sup>	 5
 4	 150L
	
	<b>100% POLY ESTER</b>
 ALDE*	

(1) Minoration possible du nombre de places carte grise suivant motorisation / PTAC / PTRA (indispensable pour pose attelage) / accessoires (type porte moto). \*Disponible en option.  
 (1) Possible reduction of the number of registered seats depending on the engine / GCV (essential for installation harness / accessories (like door-motorcycle). \*Available in option.



**LE VOYAGE ENTRE DANS UNE NOUVELLE DIMENSION!**

*TRAVEL ENTERS A NEW DIMENSION!*



# ITINEO MJB740



## EXCLUSIVITÉ ITINEO IMPLANTATION BREVETÉE

- 7 Implantations possibles : modularité des lits arrières
- Double accès salle de bain et WC
- Soute arrière transversale
- Assise amovible dans le salon








## ITINEO EXCLUSIVE PATENTED LAYOUT

- 7 possible layouts: modular rear beds
- Double access to WC and bathroom
- Full width garage
- Removable seat in the lounge



7,43 m



 4 <sup>(1)</sup>	 5
 4	 150 L
	
	<b>100% POLY ESTER</b>

(1) Minoration possible du nombre de places carte grise suivant motorisation / PTAC / PTR (indispensable pour pose attelage) / accessoires (type porte moto).  
(1) Possible reduction of the number of registered seats depending on the engine / GCW (essential for installation harness / accessories (like door-motorcycle).





**UN ESPACE QUI S'ADAPTE À VOS VOYAGES...**

*A ROOM ADAPTABLE TO YOUR JOURNEYS...*

# ÉQUIPEMENTS DE SÉRIE

## PACKS & OPTIONS

### STANDARD COMFORT PACKS AND OPTIONS

#### ÉQUIPEMENTS DE SÉRIE

- Carrosserie 100% protection polyester (toit, sous-plancher, parois latérales, faces internes des portes de soute garage)
- Construction plancher périphérie Polyuréthane
- Toit protection 100% polyester
- Coffre de rangement dans le plancher (tous modèles sauf LB600)
- Coffre de rangement dans l'estrade arrière (JB700/TB700/MB700/MB740/SB740/MJB740)
- Éclairage intérieur LED
- Éclairage extérieur auvent LED
- Détendeur Mono Control CS permettant l'utilisation du gaz en roulant
- Éclairage soute
- Emplacement 3<sup>ème</sup> batterie
- Soute garage avec hauteur intérieure de 1m20 (CB740/TB700/JB700)

#### CÔTÉ CUISINE

- Plaque cuisson inox gaufré avec allumage électronique
- Réfrigérateur 150 L ou 142 L à sélection automatique d'énergie
- Évier inox gaufré
- Grand plan de travail
- Rangements tiroirs casseroles avec amortisseurs de fermeture
- Fermeture centralisée tiroirs cuisine

#### CÔTÉ SALON/CHAMBRE

- Matelas Bultex sur sommier à lattes
- Grand salon
- Rideau occultant cabine

- Lit escamotable cabine
- Douche séparée
- Bras télescopique pour écran plat
- WC en céramique (sauf MC650)
- Prise 12 V dans la chambre (hors SB700 et SB740) et dans le salon

#### CÔTÉ CONDUITE

- Porte chauffeur avec vitre électrique
- Sièges cabine réglage en hauteur pivotant avec ceinture embarquée
- Airbag conducteur
- Voie arrière élargie
- Freinage ABS
- Vitrages cabine teintés

#### ET ENCORE...

- Grand lanterneau sur salon
- Baies cellule double vitrage
- Chauffage Truma, Combi 4, Combi 6 ou Alde pour camping-car de plus de 7 m

#### PACK ITINEO

- Climatisation cabine
- Airbag passager
- Régulateur de vitesse
- Dégivrage rétroviseurs extérieurs
- Fermeture centralisée cabine et cellule
- Enjoliveurs de roues
- Housses de sièges cabine
- Sièges cabine réglables en hauteur
- Double accoudoirs
- Éclairage de jour LED
- Pré-équipement radio (HP cabine + antenne radio extérieure)
- Pré-équipement caméra de recul

#### OPTIONS\*

##### 5<sup>ÈME</sup> PLACE CARTE GRISE (LB600/MB700/JB700/TB700/MB740\*\*/CB740)

- Ceinture 3 points
- Pied de table télescopique

#### CHÂSSIS

- ESP Traction +
- Motorisation 2.3L 150cv ou 3L 180cv
- Boîte de vitesse robotisée Fiat MTA (sauf motorisation 115cv)
- Châssis Heavy, jantes 16 pouces (selon modèle)
- Attelage et/ou porte moto (selon modèle)
- Anti-brouillards avant

#### CELLULE

- TRUMA C6 EH
- Four grill
- Kit moquette (cellule + cabine)
- Couvre-lit
- Store isotherme d'occultation cabine
- Échelle et galerie
- Porte moustiquaire
- Volets ventouses isotherme
- Ambiance Alaska
- Baie double vitrage cabine double
- Volet isolant extérieur cabine

#### NOUVELLES OPTIONS 2016

- Plancher chauffant sur tous les modèles
- Tiroir extérieur bas de caisse
- Caméra de recul Waeco avec écran double din Pioneer
- Trappe accès soute (SB700 et SB740)
- Grand lit arrière (JB700)
- Porte cellule confort avec baie et poubelle intégrée

\*Définition produit différente entre les pays. Pour plus d'informations sur les équipements et options, consultez votre concessionnaire.

\*\*Hors option chauffage Alde.





## STANDARD COMFORT

- 100% polyester bodywork anti-hail
- Floor edges in polyurethane and polyester enderfloor
- 100% Polyester protection roof
- Underfloor storage box (every models except LB600)
- Storage box in the rear stair (JB700/TB700/MB700/MB740/SB740/MJB740)
- LED interior lighting
- LED external lighting above the living area door
- CS Mono Control regulator valve enabling you to use gas while travelling
- Garage lighting
- Box for 3rd battery
- Garage with internal height of 1m20 (CB740/TB700/JB700)

## KITCHEN EQUIPMENT

- Stainless steel cooking hob with electronic switch
- 150-litre or 142-litre refrigerator with automatic energy control
- Stainless steel sink
- Large work-top
- Kitchen storage compartment with soft-close for drawers
- Central locking kitchen drawers

## BEDROOM/ LIVING ROOM

- Bultex mattress on a slatted bed frame
- Large living room
- Separation curtain in cab
- Foldaway cab bed
- Separated shower
- Telescopic arm for flat screen TV
- Ceramic toilet (except MC650)
- 12 volt plugs in the bedroom (except SB700 and SB740) and in the lounge

## DRIVER'S SIDE

- Electric window in driver's door
- Swivelling height adjustable cab seats with integrated seat belt
- Driver's airbag
- Enlarged rear track
- ABS braking
- Tinted cab windows

## AND MORE...

- Extra-large living area skylight
- Double glazed side cabin windows
- Truma heating system for motorhomes over 7m

## PACK IT INEO

- Air conditioned
- Passenger airbag
- Cruise control
- Electric defrost mirrors
- Cab and living area doors central locking
- Hubcap
- Cabin seats cover
- Height adjustable seats
- Double armrests
- LED day-running lights
- Pre-equipment for radio (Cab speakers + radio antenna)
- Pre-equipment for reversing camera

## OPTIONS\*

### 5<sup>TH</sup> REGISTERED SEAT (LB600/MB700/JB700/TB700/MB740\*\*/CB740)

- 3 points belt
- Telescopic foot table

## CHASSIS

- ESP Traction +
- 2.3L 150BHP or 3L 180BHP
- Robotised automatic gearbox Fiat MTA (except 115BHP)
- Heavy chassis, 16-inch rims (depending on the model)
- Tow bar and/or motorcycle carrier (depending on the model)
- Front FOG

## LIVING AREA OPTIONS

- TRUMA C6 EH system
- Oven + grill
- Carpeting kit (leaving area + cab)
- Bed cover
- Heat-insulated cab blind
- Ladder and roof rack
- Flyscreen door
- Suction-grip, heat-insulating blinds
- Alaska upholstery
- Glazed side bays in cab
- Outside isothermic cabine protection

## NEW 2016 OPTIONS

- Floor heating on all models
- Outside drawer in rocker panel
- Reversing camera Waeco with Pioneer double DIN screen
- Outside storage door (SB700 & SB740)
- King sized bed (JB700)
- Confort cell door with window and trash can

\*Product varies by country. For more information about equipment and options, see your dealer. \*\*Excludes Alde heating option.

STYLE D'ASSISES  
NEW SEAT BACK STYLE

Graphite

Zen

Alaska\*

\*Disponible en option  
\*Available in option

# LA SELLERIE ITINEO



ITINEO FABRICS

## MODÈLE DE COUSSINS CUSHIONS MODELS

Allure



Latitude



Lagoon



Concerto

## 4 EXEMPLES D'AMBIANCE 4 COLOUR SCHEMES

Zen/Lagoon



Zen/Latitude



Graphite/Allure



Graphite/Concerto



## 3 STYLES D'ASSISE, 4 MODÈLES DE COUSSINS POUR 12 AMBIANCES AU CHOIX

### CHOISISSEZ LE VÉHICULE QUI VOUS RESSEMBLE !

Plus que jamais, vos ambiances intérieures sont personnalisables! En combinant les couleurs des banquettes et celles des coussins, vous avez désormais le choix entre plus de 12 ambiances, pour trouver la vôtre, et faire de votre camping-car un lieu qui vous ressemble !

### UNE COLLECTION 2016 QUI PROCURE TOUJOURS PLUS DE CONFORT !

Grâce à de nouveaux tissus encore plus doux et agréables au toucher, et la présence de sur-coussins pour une meilleure assise, ITINEO travaille pour que chaque voyage soit une expérience incomparable de bien-être.

## 3 SEATS BACK STYLES, 4 CUSHIONS STYLES FOR 12 AMBIANCES ON CHOICE

### CHOOSE THE VEHICLE THAT SUITS YOU THE BEST!

More than ever, your interiors are customizable! Combining colours schemes with cushions ones, you now have a real choice on 12 ambiances, to find yours, and make from your motorhome part of you!

### A 2016 COLLECTION OFFERING ALWAYS MORE COMFORT!

Thanks to softer and more comfortable new fabrics, thanks to the presence of new cushions, ITINEO works to make of every journey an incomparable experience of well-being.

# LE RÉSEAU ITINEO

THE ITINEO NETWORK



Pour connaître votre  
concessionnaire le plus proche,  
rendez-vous sur [www.itineo.com](http://www.itineo.com)

To find your nearest dealer,  
go to [www.itineo.co.uk](http://www.itineo.co.uk)



## ITINEO ASSISTANCE

Voyagez l'esprit tranquille avec Itineo Assistance 24h/24, 7jours/7

ITINEO Assistance offerte la première année.

**OFFRE VALABLE UNIQUEMENT POUR  
LA FRANCE MÉTROPOLITAINE ET LA BELGIQUE.**

Offre gratuite la première année. Au terme des 12 mois, proposition de souscription au renouvellement du contrat.

Souriez, vous êtes suivis. ITINEO Assistance, c'est un seul numéro qui, même à l'autre bout de la planète, vous garantit un soutien et des solutions pour poursuivre sereinement votre voyage.

Appelez, vous êtes assistés. Intervenir en direct, trouver le réparateur le plus proche, faire expédier les pièces de rechanges nécessaires ou tout simplement obtenir des informations sur la vie pratique en camping-car: quelle que soit votre destination, vous bénéficiez de l'assistance téléphonique permanente d'une équipe de techniciens spécialistes du camping-car.



MADE IN  
MAYENNE

ITINEO  
GROUPE RAPIDO  
414 rue des Perrouins  
CS 20019  
53101 MAYENNE CEDEX  
Tél. : 0 (+33) 2 43 30 10 70  
Fax : 0 (+33) 2 43 30 10 71  
www.itineo.com

Retrouvez-nous  
sur Facebook



Les véhicules photographiés dans ce catalogue peuvent comporter des équipements en option avec supplément de prix. Les éléments de décoration représentés ne sont pas fournis par ITINEO. Les véhicules ITINEO étant commercialisés dans plusieurs pays d'Europe, leurs caractéristiques techniques et leurs équipements peuvent différer d'un pays à l'autre. Pour la définition exacte des modèles commercialisés dans votre pays, nous vous invitons à consulter votre concessionnaire. ITINEO se réserve le droit d'apporter sans préavis et à tout moment, toutes modifications aux véhicules décrits dans ce catalogue. Malgré le soin apporté à sa réalisation, celui-ci ne peut constituer un document contractuel - Suggestion de présentation.

*The vehicles photographed in this catalogue may contain optional equipment at extra cost. The decorative elements shown are not supplied by ITINEO. ITINEO vehicles are marketed in several European countries, their technical characteristics and equipment may therefore differ from one country to another. For a precise definition of the models marketed in your country, please consult your ITINEO dealer. ITINEO reserves the right to make any modification to the vehicles described in this catalogue at any time without notice. Despite the care paid to its production, the catalogue does not constitute a contractual document - Presentation guide.*

