

Collection
2009

ITINEO

Esprit de découverte





Nouvel intégral itinéo Réveillez votre esprit de découverte.

Le plaisir de l'intégral, ce n'est pas nouveau. Mais permettre à tout le monde d'y accéder, c'est une vraie nouveauté. Avec l'intégral Itinéo, vous n'allez pas seulement partir, quitter le quotidien... vous allez retourner aux sources du voyage.

Et parce que l'important, pour vous, est autant à l'extérieur qu'à l'intérieur du véhicule, la nouvelle gamme Itinéo a fait l'objet d'une conception centrée sur l'essentiel : vous faire profiter de chaque instant, dans les meilleures conditions et avec le moins de contraintes possibles.

Design extérieur new-look, chaleur des lignes de finitions, confort et volumes généreux, vision panoramique : rien ne manque... et rien n'est superflu.





LE SPÉCIALISTE DE L'INTÉGRAL

Assemblé par un grand constructeur européen situé dans l'ouest de la France, Itineo est le fruit d'un process de fabrication maîtrisé et d'une connaissance aigüe des pratiques des camping caristes.

Le résultat est à la hauteur de leurs attentes : Itineo revisite le concept d'intégral par sa finition optimale, son souci du détail et son large choix d'implantations.

les exclusivités 2009

- Nouveau design extérieur
- 3 nouveaux modèles 740
- 2 nouveaux coloris de tissus
- 2 nouvelles lignes de finitions intérieures
- Parois 100% polyester
- Grand lanterneau sur salon
- Housses de cabine de série



au sommaire...

SD 610	P. 8	CD 720	P. 16
TD 610	P. 10	SB 720	P. 18
TD 690	P. 12	JB 740	P. 20
LB 690	P. 14	MD 740	P. 22
		TB 740	P. 24

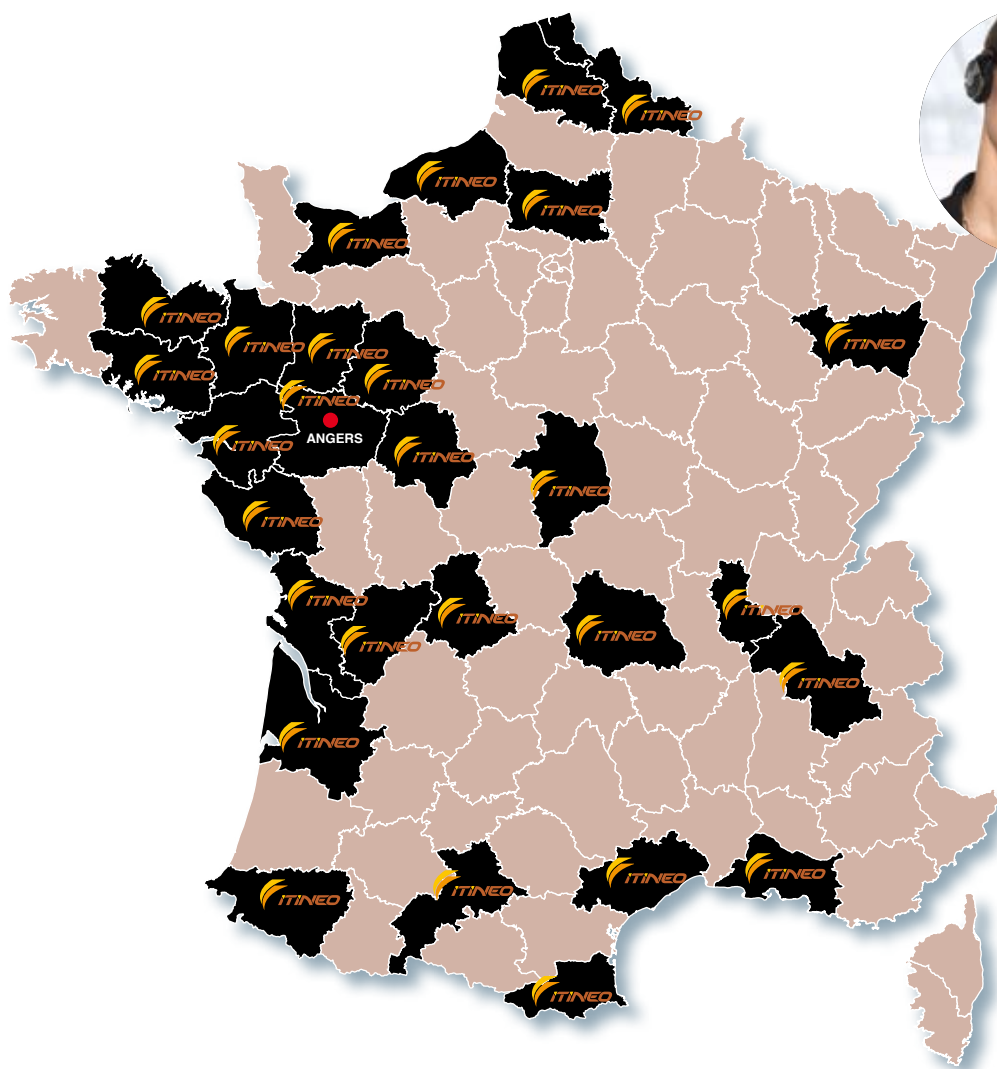
Itinéo panoramico[®]



Les arches très fines

Les larges ouvrants latéraux

Votre réseau de concessionnaires Itineo



*Voyagez l'esprit tranquille
avec Itineo assistance*

24h/24, 7jours/7 au 08 20 20 46 39
(prix d'un appel local)

Souriez, vous êtes suivis.

ITINEO ASSISTANCE, c'est un seul numéro qui, même à l'autre bout de la planète, vous garantit un soutien et des solutions pour poursuivre sereinement votre voyage.


Appelez, vous êtes assistés.

Intervenir en direct, trouver le réparateur le plus proche, faire expédier les pièces de rechanges nécessaires ou tout simplement obtenir des informations sur la vie pratique en camping-car : quelle que soit votre destination, vous bénéficiez de l'assistance téléphonique permanente d'une équipe de techniciens spécialistes du camping-car.

Offre valable uniquement pour la France métropolitaine.

*Offre gratuite la première année.
Au terme des 12 mois proposition de souscription
au renouvellement du contrat.*

Retrouvez les adresses des concessionnaires Itineo sur notre site internet
www.itineo.com



Votre concessionnaire

ITINEO Camping-car - 16 avenue de la Fontaine - 49070 BEAUCOUZÉ - France - Tél. 0 (+33) 2 41 19 13 10 - Fax 0 (+33) 2 41 72 38 91 - www.itineo.com

Les véhicules photographiés dans ce catalogue peuvent comporter des équipements en option avec supplément de prix. Les éléments de décoration représentés ne sont pas fournis par Itineo. Les véhicules ITINEO étant commercialisés dans plusieurs pays d'Europe, leurs caractéristiques techniques et leurs équipements peuvent différer d'un pays à l'autre. Pour la définition exacte des modèles commercialisés en France, nous vous invitons à consulter votre concessionnaire ITINEO. ITINEO se réserve le droit d'apporter sans préavis et à tout moment, toutes modifications aux véhicules décrits dans ce catalogue. Malgré le soin apporté à sa réalisation, celui-ci ne peut constituer un document contractuel - Suggestion de présentation.

Collection
2009

ITINEO

Esprit de découverte





Nouvel intégral itinéo Réveillez votre esprit de découverte.

Le plaisir de l'intégral, ce n'est pas nouveau. Mais permettre à tout le monde d'y accéder, c'est une vraie nouveauté. Avec l'intégral Itinéo, vous n'allez pas seulement partir, quitter le quotidien... vous allez retourner aux sources du voyage.

Et parce que l'important, pour vous, est autant à l'extérieur qu'à l'intérieur du véhicule, la nouvelle gamme Itinéo a fait l'objet d'une conception centrée sur l'essentiel : vous faire profiter de chaque instant, dans les meilleures conditions et avec le moins de contraintes possibles.

Design extérieur new-look, chaleur des lignes de finitions, confort et volumes généreux, vision panoramique : rien ne manque... et rien n'est superflu.





LE SPÉCIALISTE DE L'INTÉGRAL

Assemblé par un grand constructeur européen situé dans l'ouest de la France, Itineo est le fruit d'un process de fabrication maîtrisé et d'une connaissance aigüe des pratiques des camping caristes.

Le résultat est à la hauteur de leurs attentes : Itineo revisite le concept d'intégral par sa finition optimale, son souci du détail et son large choix d'implantations.

les exclusivités 2009

- Nouveau design extérieur
- 3 nouveaux modèles 740
- 2 nouveaux coloris de tissus
- 2 nouvelles lignes de finitions intérieures
- Parois 100% polyester
- Grand lanterneau sur salon
- Housses de cabine de série



au sommaire...

SD 610	P. 8	CD 720	P. 16
TD 610	P. 10	SB 720	P. 18
TD 690	P. 12	JB 740	P. 20
LB 690	P. 14	MD 740	P. 22
		TB 740	P. 24



Faites entrer le monde dans votre cabine.

Vous pensiez avoir tout vu ? Grâce au concept Itinéo Panoramic[®], vous retrouvez ce que vous n'avez jamais cessé de chercher : une vue imprenable sur le monde. La générosité des surfaces vitrées sur l'avant offre une vision à 180° et la sensation de prendre place pleinement dans le paysage. Rien ne perturbe l'œil : vous êtes à la fois acteur et spectateur de votre voyage. Avantage de l'intégral certes, il est encore plus renforcé chez Itinéo grâce à ce concept exclusif offrant une surface vitrée de 3.65 m².

Une fois arrêté, cette large baie vitrée baigne l'habitacle de lumière. Pas de doute possible : avec Itineo Panoramic[®], vous êtes à la meilleure place !



Le pare-brise panoramique

Nouveau design :

un look de globe-trotter moderne et élégant.

Itinéo affiche un look d'aventurier moderne, aux lignes pures et rondes qui s'accordent avec les tendances du style automobile actuel. Le bouclier intégré confère au véhicule un aspect protecteur indispensable à ses prétentions de baroudeur... mais aussi aux joies du cocooning !



Robuste, le nouvel Itinéo n'en a pas moins un physique de beau gosse : l'implantation verticale et inclinée des optiques dynamise le design du pare-choc avant. La partie supérieure noire du capot accentue l'effet panoramique du pare-brise. Si Itinéo offre le plaisir de voir grand, il promet aussi celui d'être regardé !





SD 610

Taille minimum,
liberté maximum.

Véritable concentré d'ingéniosité, cet intégral 4 couchages intègre tous les plaisirs du voyage : une compacité qui se glisse partout et un agrément intérieur qui permet de vivre ensemble... tout en restant libre de ses mouvements.





Son aime

L'aménagement compact.

Les lits superposés.

Le coffre de rangement de 1,20 m sous le lit, accessible de l'intérieur comme de l'extérieur.

 COUCHAGE 4 PERS.

 SALON 5 PERS.

ITINEO
SD 610

TD 610



Une compacité qui cache bien son jeu.

Méfiez-vous des apparences : la taille compacte du TD 610 offre un espace propice à la vie intérieure et au farniente... mais aussi aux échappées improvisées : la hauteur de la soute permet de rentrer, en un clin d'œil, les vélos !





Son aime

L'aménagement compact.

L'ouverture de la table en pétale.

La praticité de la salle de bain,
avec son lavabo escamotable.

La hauteur du coffre de la soute : 1,20 m.

 COUCHAGE 4 PERS.

 SALON 4 PERS.

ITINEO
TD 610

TD 690



Un goût affiché pour l'indépendance.

L'indépendance, c'est de pouvoir partir quand on veut, où on veut. C'est aussi de profiter, une fois à l'intérieur, d'une intimité qui ne dérange ni vos proches, ni vous-même : à l'heure du bivouac, la chambre privative sera bien appréciée, avec sa douche et sa salle d'eau séparées.





♥ Son aine

La chambre private avec le rideau de separation.

La cabine de douche independante des toilettes.

La hauteur du coffre de la soute : 1,20 m.

 COUCHAGE 4 PERS.

 SALON 5 PERS.

ITINEO
TD 690


LB 690



Votre salon de la route.

On peut avoir l'esprit nomade et aimer aussi son bien-être intérieur. Facile à conduire, le LB 690 est aussi agréable à vivre : une sensation que vous éprouverez en découvrant le lumineux salon 6 places et la cuisine en L pour mitonner de savoureux voyages !





♥ *Son aime*

Le grand salon pour 6 convives
et sa banquette en L.

La cuisine en L.

La literie longitudinale.

Le coffre de rangement
avec accès intérieur et extérieur.

 COUCHAGE 4 PERS.

 SALON 6 PERS.

ITINEO
LB 690


CD 720



Le plaisir de bouger, dehors comme dedans.

Avec lui, jouez la carte des grands espaces : de jour, avec son vaste salon pour 6 convives et sa salle de bains privative... et de nuit, appréciez sa chambre à coucher orientée face à une grande baie, rien que pour le plaisir des yeux.





Mon aime

Le grand salon pour 6 convives.

La cuisine en L.

La chambre privative avec lit central
et salle de bains intégrées à l'arrière.

Le coffre de rangement avec double accès :
intérieur et extérieur.

 COUCHAGE 4 PERS.

 SALON 6 PERS.

ITINEO
CD 720

SB 720



Il voit les choses en grand.

Voyagez en famille et en toute liberté : ici les petits ont de l'espace pour jouer et les grands de la place pour recevoir. Couchages 6 places, maxi salon pouvant accueillir 8 personnes et douche séparée ménagent la liberté des uns... sans ternir la tranquillité des autres.





♥ Son aime

Le maxi salon pour 8 convives.

Les 6 places carte grise*.

Les 6 couchages.

La hauteur de la soute : 1,20 m.

*sans PTR

 COUCHAGE 6 PERS.

 SALON 8 PERS.

ITINEO
SB 720

JB 740



Nouveau

Invitez votre tribu en voyage.

N'hésitez plus à partir avec ceux que vous aimez. Voici le seul modèle de la gamme proposant des lits jumeaux en place des traditionnels lits superposés : indépendance et praticité garanties. Mention spéciale pour le grand salon et le grand lanterneau qui illuminera chacun de vos périple.





Son aime

Le grand salon en L, 6 convives.

Les lits jumeaux.

Le grand garage avec double accès.

Les WC séparés.

 COUCHAGE 4 PERS.

 SALON 6 PERS.

ITINEO
JB 740

MD 740



Nouveau

Le voyage entre dans une nouvelle dimension.

Il y a de la grandeur dans l'air ! Encore plus généreuse dans ses volumes, la nouvelle gamme 740 permet de recomposer, en voyage, une part de son chez soi.

Le MD 740 se distingue par sa vaste chambre, séparée du salon, et la générosité des espaces de rangement.





son aime

Le lit central, facilitant la mobilité autour du couchage.

La chambre privative grâce à la porte séparant de la pièce de vie.

Les espaces de rangement, pratiques avec soute et coffre.

Les toilettes séparées de la salle d'eau.

Les vastes baies de chaque côté du lit.

 COUCHAGE 4 PERS.

 SALON 5 PERS.

ITINEO
MD 740

TB 740



Nouveau

Pour se sentir partout comme chez soi.

Partir, ouvrir grand les yeux... et savourer, à la nuit venue, le plaisir de dormir dans une vraie chambre. Partout, l'espace règne en maître. Envie de passer au salon ? Le maxi lanterneau éclaire vos conversations. Désir de refaire le monde ? Ouvrez grand la soute et lâchez vos deux roues sur les chemins de la liberté !





Son aime

Le grand salon convivial 6 convives.
La chambre et les toilettes privatives.
Le grand garage avec double accès.
La luminosité avec le maxi lanterneau.

 COUCHAGE 4 PERS.

 SALON 6 PERS.

ITINEO
TB 740


Décoration intérieure :

multipliez les motifs de départ...

3 ambiances intérieures

2 nouvelles finitions intérieures

Sologne



Pour les modèles

SD 610, TD 610, TD 690,
LB 690, SB 720, CD 720

Bellagio



Pour les modèles

MD 740, TB 740, JB 740

Beige camargue



Nouveau

Bleu riviera

Nouveau

Rouge garonne




Les implantations

choisissez l'intégral de vos rêves et imaginez le voyage qui va avec...



SD 610

- ☑ Lits superposés (lit inférieur basculant pour soute 1,20 m)
- ☑ Sommier à lattes et matelas Bultex
- ☑ 4 couchages
- ☑ Lit escamotable cabine
- ☑ Douche séparée
- ☑ Cuisine en L
- ☑ Réfrigérateur 141L avec gestion automatique des énergies
- ☑ Dinette face route avec intégration des ceintures de sécurité
- ☑ Salon 5 convives
- ☑ Coffre de rangement avec accès intérieur et extérieur
- ☑ Maxi lanterneau sur salon
- ☑ 4 places carte grise



TD 610

- ☑ Lit transversal, sommier à lattes et matelas Bultex
- ☑ 4 couchages
- ☑ Lit escamotable cabine
- ☑ Douche séparée
- ☑ Dinette face route avec intégration des ceintures de sécurité
- ☑ Salon 4 convives
- ☑ Soute 1,20 m de haut
- ☑ Compacité
- ☑ Maxi lanterneau sur salon
- ☑ 4 places carte grise



TD 690


- ☑ Literie transversale, sommier à lattes et matelas Bultex
- ☑ 4 couchages
- ☑ Lit escamotable cabine
- ☑ Chambre privative avec rideau de séparation
- ☑ Cabine de douche indépendante
- ☑ Cabinet de toilette séparé
- ☑ Cuisine en L
- ☑ Réfrigérateur 141L avec gestion automatique des énergies
- ☑ Dinette face route avec intégration des ceintures de sécurité
- ☑ Salon 5 convives
- ☑ Soute de 1,20 m de haut
- ☑ Maxi lanterneau sur salon
- ☑ 4 places carte grise

LB 690



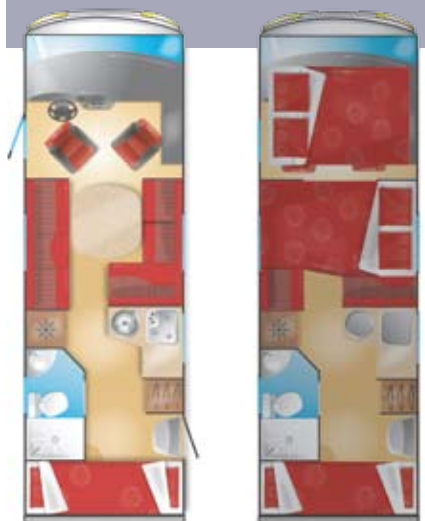
- ☑ Literie longitudinale sur vérins, sommier à lattes et matelas Bultex
- ☑ 4 couchages
- ☑ Lit escamotable cabine
- ☑ Douche séparée
- ☑ Cuisine en L
- ☑ Réfrigérateur 141L avec gestion automatique des énergies
- ☑ Grand Salon 6 convives
- ☑ Banquette en L
- ☑ Coffre de rangement avec accès intérieur et extérieur
- ☑ Maxi lanterneau sur salon
- ☑ 4 places carte grise

CD 720




- ☑ Lit central et transversal, sommier à lattes et matelas Bultex
- ☑ 4 couchages
- ☑ Lit escamotable cabine
- ☑ Rideau de séparation pour chambre privative
- ☑ Salle de bain intégrée à l'arrière
- ☑ Douche séparée
- ☑ Cuisine en L
- ☑ Réfrigérateur 141L avec gestion automatique des énergies
- ☑ Dinette face route avec intégration des ceintures de sécurité
- ☑ Salon 6 convives
- ☑ Coffre de rangement avec accès intérieur et extérieur
- ☑ Maxi lanterneau sur salon
- ☑ 4 places carte grise

SB 720



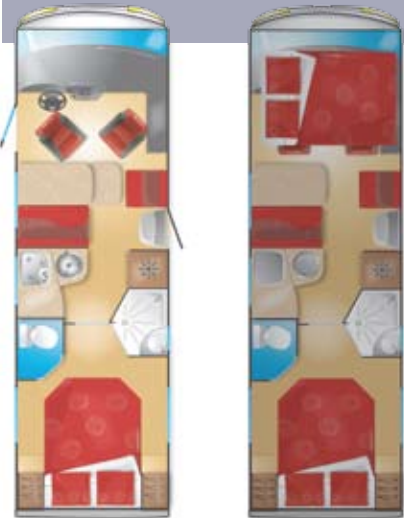
- ☑ Lit superposé (lit inférieur basculant pour soute 1,20 m), sommier à lattes et matelas Bultex
- ☑ 6 couchages
- ☑ Lit escamotable cabine
- ☑ Double couchage d'appoint dans le salon
- ☑ Douche séparée
- ☑ Cuisine en L
- ☑ Réfrigérateur 141L avec gestion automatique des énergies
- ☑ Maxi salon 8 convives
- ☑ Coffre de rangement
- ☑ Maxi lanterneau sur salon
- ☑ 5/6 places carte grise

JB 740




- ☑ Lits jumeaux
- ☑ WC séparé
- ☑ 4 couchages
- ☑ Lit escamotable cabine
- ☑ Douche séparée
- ☑ Cuisine en L
- ☑ Réfrigérateur 141L avec gestion automatique des énergies
- ☑ Grand salon en L 6 convives
- ☑ Maxi lanterneau sur salon
- ☑ Grand garage, avec double accès extérieur
- ☑ 4 places carte grise

MD 740



- ☑ Lit central
- ☑ WC séparé
- ☑ 4 couchages
- ☑ Lit escamotable cabine
- ☑ Douche séparée
- ☑ Cuisine en L
- ☑ Réfrigérateur 141L avec gestion automatique des énergies
- ☑ Dinette face route avec ceintures de sécurité intégrées
- ☑ Salon 5 convives
- ☑ Coffre de rangement sous lit avec accès intérieur
- ☑ Soute avec double accès portillon
- ☑ Maxi lanterneau sur salon
- ☑ 4 places carte grise

TB 740



- ☑ Lit transversal
- ☑ 4 couchages
- ☑ Lit escamotable cabine
- ☑ Douche séparée
- ☑ Cuisine en L
- ☑ Réfrigérateur 141L avec gestion automatique des énergies
- ☑ Grand salon en L 6 convives
- ☑ Maxi lanterneau sur salon
- ☑ Grand garage, avec double accès extérieur
- ☑ 4 places carte grise

L'équipement :

pour un voyage tout confort

Équipement de série :

Coin cuisine

- Plaque cuisson 3 feux avec allumage électronique
- Grand réfrigérateur 141 L avec sa gestion automatique des énergies (sauf TD 610)

Coin repos


- Matelas Bultex sur sommier à lattes
- Grande charge utile (jusqu'à 510 Kg)
- Rideau occultant cabine
- Lit escamotable cabine

Côté conduite

- Porte chauffeur avec vitre électrique
- Sièges cabine avec ceinture embarquée
- Housses sièges cabines

Et toujours de série

- Grand lanterneau sur salon
- Baie double vitrage
- Chauffage truma, C 4002
- Douche séparée
- Bras télescopique pour écran plat
- Sécumotion
- Vitres teintées
- Couleur bouclier et bas de caisse champagne



Les options

- Climatisation
- Airbag conducteur
- Airbag passagers
- Régulateur de vitesse
- ASR (anti-patinage)
- Motorisation 3 L
- BVA (uniquement sur version 3 L)
- Four 20 L

Accessoires disponibles

Couvre lit, kit moquette, volets isothermes, attelage/porte-moto, galerie toit et échelle

Pack confort

- Habillage tissu entrée cellule avec poignée
- Habillage tête de lit
- Vide-poche
- Paterne intégrée
- Miroir intérieur cellule
- Revêtement matelassé en microfibres sous lit escamotable
- Rétroviseurs électriques et dégivrants
- Fermeture centralisée



En route pour la sérénité



Vérification de l'étanchéité



Une qualité de fabrication éprouvée

Pour assurer une qualité irréprochable à nos véhicules et offrir à votre voyage un horizon dégagé, chaque camping-car bénéficie d'un double contrôle : en bout de chaîne (réseau d'eau, circuit électrique, contrôle des finitions...), et sur la route : contrôle d'étanchéité en cabine douche systématique, vérification des niveaux, du parallélisme et des optiques, rien n'est oublié.

Et parce que le hasard fait aussi bien les choses, un contrôle complémentaire aléatoire est effectué sur le parc du constructeur pour la vérification des finitions.

Un service après-vente pro et proche

Acheter un véhicule Itineo, ce n'est pas seulement s'équiper d'un véhicule sûr et fiable, c'est s'assurer en même temps d'un SAV de qualité auprès de professionnels de la vente et de la réparation sélectionnés pour leur expertise.

Pros, mais aussi proches : le réseau de distribution Itineo est présent partout en Europe. Un argument rassurant au moment de prendre la route et de vous échapper, en toute sérénité, vers de lointaines destinations.

Pour retrouver la liste des concessionnaires Itineo, consultez notre site internet www.itineo.com

Conçu sur le porteur Fiat

Prendre la route en toute confiance

- Nouveaux circuits de freinage avec 4 freins à disque
- L'adoption de série sur toute la gamme de l'ABS
- Dispositif EBD (Electronic Brake force Distribution)
- Un circuit électrique, conçu sur architecture CAN, qui se distingue par une qualité et une fiabilité de tous les instants
- Position de conduite optimisée
- Sièges pivotants avec ceintures embarquées
- Tenue de route exceptionnelle

2 nouvelles motorisations...

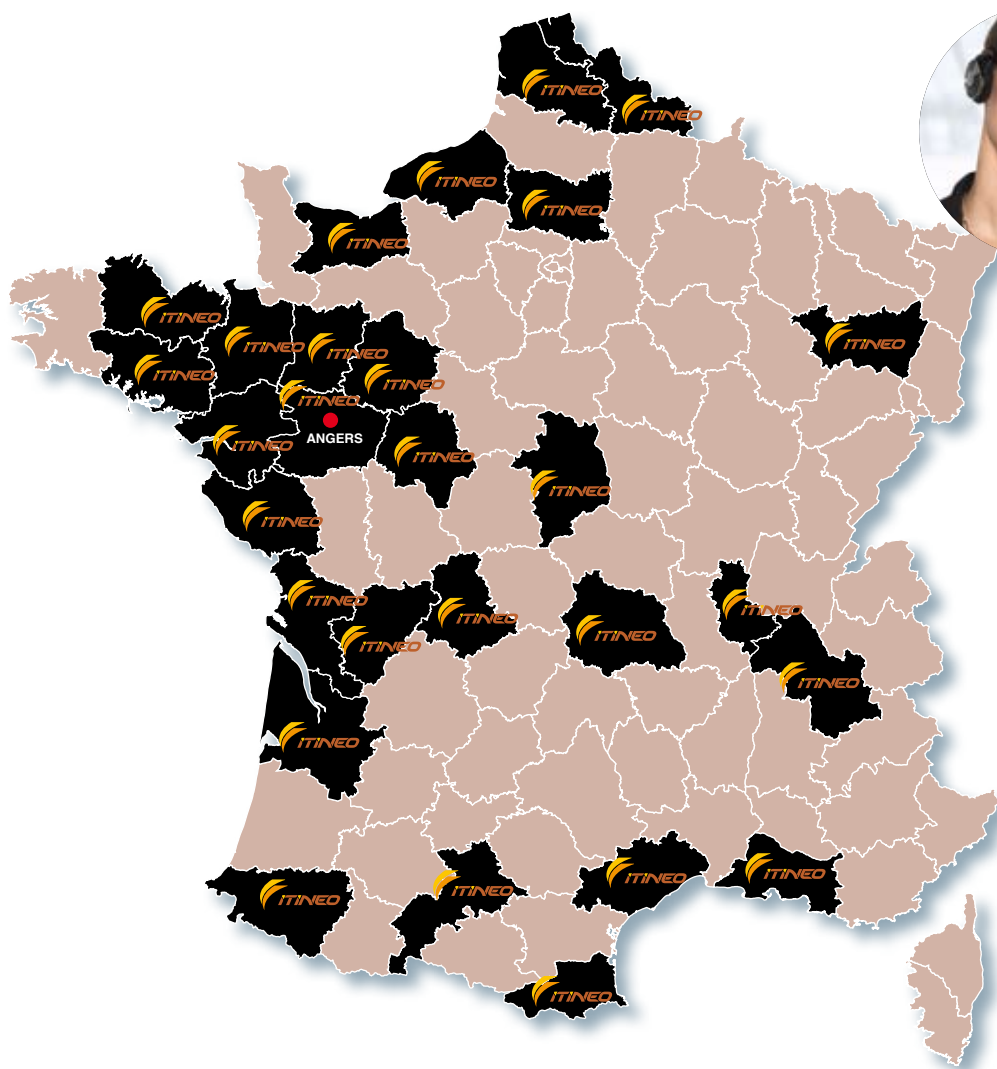
- Multijet 16 soupapes à injection multiple
- Couple très important déjà disponible à bas régime moteur
- Tous conformes Euro IV sans besoin d'un filtre à particule



Pour un plaisir de conduite optimal

- Excellente reprise en toutes circonstances, en côte, dans les dépassements et à pleine charge
- La conduite est agréable dans les longs déplacements
- Incroyable réduction des consommations
- Plus de silence et de confort

Votre réseau de concessionnaires Itineo



*Voyagez l'esprit tranquille
avec Itineo assistance*

24h/24, 7jours/7 au 08 20 20 46 39
(prix d'un appel local)

Souriez, vous êtes suivis.

ITINEO ASSISTANCE, c'est un seul numéro qui, même à l'autre bout de la planète, vous garantit un soutien et des solutions pour poursuivre sereinement votre voyage.


Appelez, vous êtes assistés.

Intervenir en direct, trouver le réparateur le plus proche, faire expédier les pièces de rechanges nécessaires ou tout simplement obtenir des informations sur la vie pratique en camping-car : quelle que soit votre destination, vous bénéficiez de l'assistance téléphonique permanente d'une équipe de techniciens spécialistes du camping-car.

Offre valable uniquement pour la France métropolitaine.

*Offre gratuite la première année.
Au terme des 12 mois proposition de souscription
au renouvellement du contrat.*

Retrouvez les adresses des concessionnaires Itineo sur notre site internet
www.itineo.com



Votre concessionnaire

ITINEO Camping-car - 16 avenue de la Fontaine - 49070 BEAUCOUZÉ - France - Tél. 0 (+33) 2 41 19 13 10 - Fax 0 (+33) 2 41 72 38 91 - www.itineo.com

Les véhicules photographiés dans ce catalogue peuvent comporter des équipements en option avec supplément de prix. Les éléments de décoration représentés ne sont pas fournis par Itineo. Les véhicules ITINEO étant commercialisés dans plusieurs pays d'Europe, leurs caractéristiques techniques et leurs équipements peuvent différer d'un pays à l'autre. Pour la définition exacte des modèles commercialisés en France, nous vous invitons à consulter votre concessionnaire ITINEO. ITINEO se réserve le droit d'apporter sans préavis et à tout moment, toutes modifications aux véhicules décrits dans ce catalogue. Malgré le soin apporté à sa réalisation, celui-ci ne peut constituer un document contractuel - Suggestion de présentation.