

CAMPING-CARS

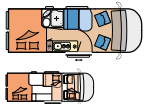
2023



FOURGONS

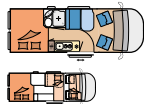
GRAND LIT

K60 FT



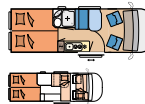
VANTANA ONTOUR EDITION
L: 5.998 mm - B: 2.050 mm
H: 2.739 mm - G: 3.500 kg

K60 FT



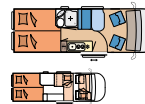
VANTANA DE LUXE
L: 5.998 mm - B: 2.050 mm
H: 2.669 mm - G: 3.500 kg

K65 ET



VANTANA ONTOUR EDITION
L: 6.363 mm - B: 2.050 mm
H: 2.739 mm - G: 3.500 kg

K65 ET



VANTANA DE LUXE
L: 6.363 mm - B: 2.050 mm
H: 2.669 mm - G: 3.500 kg

PROFILÉS

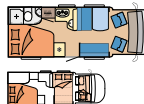
GRAND LIT

V65 GF



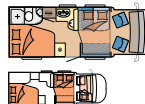
OPTIMA ONTOUR EDITION
L: 6.779 mm - B: 2.160 mm
H: 2.597 mm - G: 3.500 kg

T65 FL



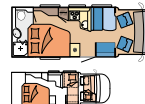
OPTIMA ONTOUR
L: 7.079 mm - B: 2.330 mm
H: 2.872 mm - G: 3.500 kg

T65 HFL



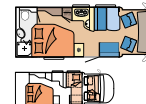
OPTIMA ONTOUR
L: 7.329 mm - B: 2.330 mm
H: 2.872 mm - G: 3.500 kg

T70 F



OPTIMA DE LUXE
L: 7.403 mm - B: 2.330 mm
H: 2.583 mm - G: 3.500 kg

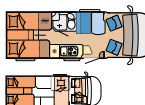
T70 F



OPTIMA ONTOUR
L: 7.426 mm - B: 2.330 mm
H: 2.872 mm - G: 3.500 kg

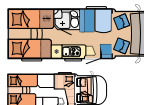
LITS JUMEAUX

V65 GE



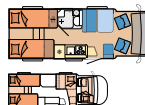
OPTIMA ONTOUR EDITION
L: 6.779 mm - B: 2.160 mm
H: 2.597 mm - G: 3.500 kg

T65 GE



OPTIMA ONTOUR
L: 7.079 mm - B: 2.330 mm
H: 2.872 mm - G: 3.500 kg

T65 GE



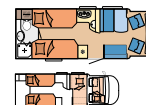
OPTIMA DE LUXE
L: 7.343 mm - B: 2.330 mm
H: 2.883 mm - G: 3.500 kg

T70 E



OPTIMA DE LUXE
L: 7.403 mm - B: 2.330 mm
H: 2.583 mm - G: 3.500 kg

T70 E



OPTIMA ONTOUR
L: 7.426 mm - B: 2.330 mm
H: 2.872 mm - G: 3.500 kg

T70 GE



OPTIMA DE LUXE
L: 7.473 mm - B: 2.330 mm
H: 2.583 mm - G: 3.500 kg

T75 HGE



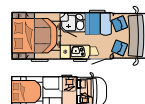
OPTIMA DE LUXE
L: 7.520 mm - B: 2.330 mm
H: 2.883 mm - G: 3.650 kg

T65 HKM



OPTIMA ONTOUR
L: 6.999 mm - B: 2.330 mm
H: 2.872 mm - G: 3.500 kg

V65 GQ



OPTIMA ONTOUR EDITION
L: 6.999 mm - B: 2.160 mm
H: 2.897 mm - G: 3.500 kg

CAPUCINES

GRAND LIT

A60 GF



OPTIMA ONTOUR CAPUCINE
L: 6.236 mm - B: 2.330 mm
H: 3.030 mm - G: 3.500 kg

A70 GFM



OPTIMA ONTOUR CAPUCINE
L: 7.188 mm - B: 2.330 mm
H: 3.030 mm - G: 3.500 kg

CHAMBRE ENFANTS

A65 KM



OPTIMA ONTOUR CAPUCINE
L: 6.999 mm - B: 2.330 mm
H: 3.030 mm - G: 3.500 kg

Les produits photographiés correspondent au standard d'équipement France et sont susceptibles de varier en fonction des marchés. Avant tout achat, consultez votre concessionnaire Hobby pour tous les détails d'équipement.

LÉGENDE DES SYMBOLES

- Couchage | en option
- Séjour
- Cuisine
- Salle d'eau
- Rangements
- Places carte grise
- Nombre de couchages / couchages en option
- Nombre de couchages (Vantana)
- Réfrigérateur (L)
- Garage
- Arrière décaissé
- Lit de pavillon
- Dinette en L bord droit (en option)
- Dinette en L bord bisauté (en option)
- Citroën
- Fiat

IMPLANTATION

- A** Capucines
- F** Fourgons
- T** Profilés
- V** Van
- E** Lits jumeaux
- F** Grand lit transversal
- FL** Grand lit longitudinal
- G** Garage
- H** Lit de pavillon
- K** Chambre enfants
- M** Salon central
- Q** Lit central
- T** Salle d'eau compacte

DONNÉES TECHNIQUES

- L** Longueur totale
- B** Largeur totale
- H** Hauteur totale
- G** Masse en charge maxi techniquement admissible (MNTA)