



VANTANA 2019

VANTANA ONTOUR | VANTANA DE LUXE | VANTANA PREMIUM

Hobby
CONÇU POUR LA VIE

HOBBY VANTANA

TROIS FOIS BIEN



Le fourgon VANTANA existe en trois versions : VANTANA ONTOUR, VANTANA DE LUXE et VANTANA PREMIUM. Leur force commune, c'est leur construction compacte. De ce fait, notre trio possède une grande aptitude au voyage et au quotidien. Dans l'astucieuse salle d'eau compacte, le confort sur surface réduite n'est pas de reste. Les trois séries offrent les mêmes plans d'aménagement. Choisissez entre la version K60 FT avec lit double et la version K65 ET avec deux lits jumeaux à l'arrière.

ESTIMÉ. AIMÉ. CONSTRUIT POUR LA VIE.

Au départ, il y avait une idée pionnière qui consistait à rendre les vacances mobiles plus simples, plus confortables et plus détendues. Ainsi, Hobby posait – voici plus de 50 ans – les bases pour les caravanes et camping-cars modernes. Cette ambition continue de nous motiver aujourd'hui.

Le secret de notre réussite repose sur quatre piliers : des inventions phares, une technologie novatrice, un design moderne et une grande passion. Grâce à ces piliers fondamentaux, Hobby est devenu le n°1 mondial de la caravane.

Chaque nouvelle génération de véhicules convainc par son équipement de série de premier choix, sa conception généreuse de l'espace, sa qualité et sa fonctionnalité pour un rapport qualité-prix très avantageux. Ce n'est pas étonnant que la marque Hobby soit la marque préférée des caravaniers et, de ce fait, la plus vendue d'Europe.

Hobby. Construit pour la vie.

SOMMAIRE



VANTANA ONTOUR 4



VANTANA DE LUXE 10



VANTANA PREMIUM 16

**ÉQUIPEMENT COMPLET
« HOBBYKOMPLETT »** 22

PANORAMA DES MODÈLES 31



VANTANA ONTOUR L'ENTRÉE DE GAMME

Le modèle ONTOUR vous offre déjà tout le nécessaire pour un voyage tout confort. Avec un bloc cuisine latéral et son évier en acier inoxydable, son réchaud à deux flammes et un réfrigérateur 70 litres à compresseur, la cuisine est parfaitement préparée pour les gastronomes mobiles. Les matelas confortables en mousse à haute densité vous réservent des nuits reposantes. L'isolation spéciale B6 pleine surface et la mousse XPS isolent le véhicule à merveille.









K60 FT



K60 FT





K60 FT



K60 FT



VANTANA DE LUXE LE POLVALENT

Désirez-vous un petit plus ? La motorisation 130 ch, les jantes en alliage léger 16 pouces et l'ÉQUIPEMENT COMPLET « HOBBYKOMPLETT » font partie des atouts du VANTANA DE LUXE. En matière de « valeurs intérieures », il faut mentionner le réfrigérateur 90 litres à compresseur de série. Pour le design extérieur, le VANTANA DE LUXE vous permet de choisir entre la couleur blanche classique et une peinture optionnelle argent métallique. Les pare-chocs seront également peints dans la couleur choisie.



HOBBY
KOMPLETT
ÉQUIPEMENT COMPLET



K60 FT







K60 FT



K60 FT



K60 FT



K60 FT





K60 FT



K60 FT



K60 FT



K60 FT



VANTANA PREMIUM LA CLASSE SUPÉRIEURE

Comme le VANTANA DE LUXE, il ne laisse aucun désir insatisfait avec la motorisation 130 ch, les jantes en alliage léger 16 pouces et L'ÉQUIPEMENT COMPLET « HOBBYKOMPLETT ». La commande novatrice du réfrigérateur SlimLine 90 litres est unique en son genre – l'appli HobbyConnect permet également de le régler à distance. Pour le design extérieur, choisissez entre le coloris blanc de série ou gris fer, argent métallique et noir. Les pare-chocs seront également peints dans la couleur choisie.



HOBBY
KOMPLETT
ÉQUIPEMENT COMPLET







BREVETÉ PAR HOBBY
SLIMLINE
RÉFRIGÉRATEUR





K65 ET



K65 ET



K65 ET





K65 ET



K65 ET

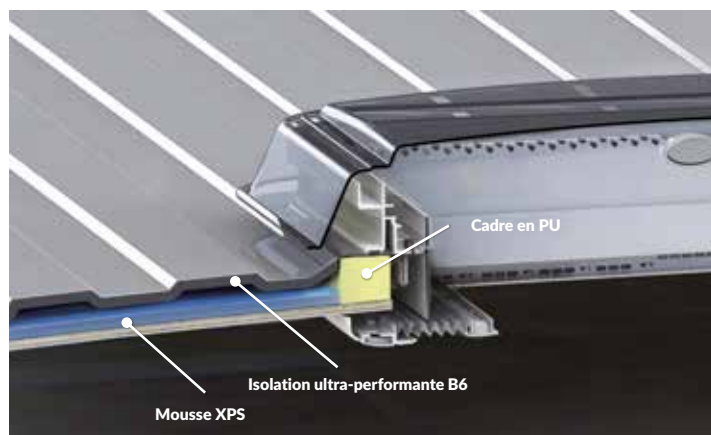


HOBBY KOMPLETT ÉQUIPEMENT COMPLET

STRUCTURE

ISOLATION THERMIQUE ULTRA-EFFICACE

La structure du VANTANA est protégée par une isolation B6 ultra-performante et une mousse XPS. Ce procédé permet non seulement de renforcer la carrosserie et d'atténuer les bruits de circulation, mais il garde aussi le froid et la chaleur à l'extérieur, et assure un agréable climat ambiant.



ACCÈS FACILE À LA CABINE DE CONDUITE

Tous les compartiments sont au même niveau : le seuil extra-large assure un passage en douceur entre la cabine de conduite et l'espace séjour.



STORES PLISSÉS D'ASSOMBRISSEMENT REMIS POUR PARE-BRISE ET VITRES LATÉRALES DANS LA CABINE DE CONDUITE

Dans la cabine de conduite, le système éprouvé des stores plissés REMIS protège des rayons du soleil et des regards indiscrets. (DE LUXE et PREMIUM)



SIÈGES CONDUCTEUR ET PASSAGER AVEC ACCOUDOIRS (CAPTAIN'S CHAIR)

Réglables en hauteur et inclinables, les sièges de la cabine de conduite sont housés en tissu d'intérieur, disposent d'accoudoirs des deux côtés, de consoles pivotantes stables et d'un bon maintien latéral. Les garnitures fermes des banquettes épousent les formes du corps et garantissent donc une meilleure assise.



BAIES OUVRANTES DE GRANDE QUALITÉ

Les baies teintées sont produites par moulage. La plus grande épaisseur de matière les rend bien plus résistantes aux contraintes et déformations et veille à une meilleure isolation phonique. Le nouveau système d'étanchéité protège durablement contre les infiltrations d'humidité.



PORTE-VÉLOS THULE ELITE

Avec un poids propre de 10,5 kg et une charge utile de 35 kg, le porte-vélos THULE permet de transporter deux vélos. Il comporte également l'avantage de pouvoir être monté sans perçage, et les portes arrière du fourgon s'ouvrent même lorsque les vélos sont chargés. (disponible pour les plans d'aménagement ET)



CASSETTES INTÉGRÉES AVEC STORE PLISSÉ ET MOUSTIQUAIRE

Toutes les fenêtres du séjour sont équipées de stores plissés dans une cassette intégrée pour une protection contre le soleil et les insectes.

ESPACES DE RANGEMENT

RÉPARTITION INTELLIGENTE ET FLEXIBLE DE LA PARTIE ARRIÈRE

Le compartiment de rangement à l'arrière offre beaucoup d'espace pour les affaires de vacances et de sport. Équipement de kitesurf ? VTT ? Aucun problème : grâce aux œillets d'arrimage pratiques, tout reste solidement en place.



SOMMIER À LATTES FLEXIBLE

Si le lit est plié sur le côté, le Vantana peut également prendre de plus grand équipements sportifs. Les sangles de fixation maintiennent l'ensemble en place pendant le trajet. (la photo montre le K60 FT)

ARMOIRES DE PAVILLON SPACIEUX ET VENTILÉS

Les battants qui s'ouvrent vers le haut laissent une bonne hauteur sous plafond. Des charnières ultra-résistantes offrent une force de retenue et radiale élevée. Les réglables d'éclairage à LED des armoires de pavillon disponible en option apportent le petit plus qui fait la différence (DE LUXE et PREMIUM). Les fentes d'aération dans les armoires de pavillon en relation avec l'isolation de la structure préviennent la condensation et la moisissure.



POSSIBILITÉ DE FIXATIONS ROBUSTES

Les solides œillets de fixation, dans lesquels les sangles peuvent être fixées assurent un maintien fiable du chargement.



PLACARD DANS LE TOIT DE LA CABINE

Pratique et sûr : le grand compartiment avec une trappe verrouillable offre un espace de rangement supplémentaire. (Premium)

ESPACE SÉJOUR

FILET DE RANGEMENT PRÈS DE L'ENTRÉE

Pratique et facilement accessible : dans le filet de rangement de la cuisine, vous pourrez ranger toutes vos affaires rapidement et facilement, et pas seulement vos livres de vacances. (exemple de montage)



LAMPE À COL DE CYGNE À LED

La liseuse exclusive assure un éclairage lumineux avec une consommation minimale d'électricité. Orientable, elle vous permet de bouquiner ou d'étudier l'itinéraire du lendemain. (Premium, 1x dînette, 2x espaces de couchage)



COUCHAGES

MATELAS CONFORTABLE EN MOUSSE À HAUTE DENSITÉ

Le matelas de mousse à haute densité offre un couchage aussi confortable qu'à la maison. Avec ses sept zones différentes de dureté, il épouse parfaitement la forme du corps.



INTERRUPTEUR CENTRALISÉ DANS L'ESPACE COUCHAGE

Chaque VANTANA est équipé de série d'un interrupteur pratique à touche pour l'éclairage intérieur. (exemple de montage)



ÉLARGISSEMENT DU LIT

Les lits individuels du K65 ET se transforment en un tour de main en grand couchage grâce à une garniture d'appoint.



COMPARTIMENT AU SOL

Aucun espace n'est inutilisé. Le compartiment du plancher garantit un rangement pour chaque chose.



MOQUETTE DANS LE SÉJOUR

La moquette optionnelle vous permet de créer un séjour confortable comme à la maison. Elle se compose de plusieurs éléments qui s'accordent parfaitement avec le plan d'aménagement de votre VANTANA. Pour le nettoyage, elle se retire très facilement. (PREMIUM)



TAPIS ROBUSTE DE CABINE DE CONDUITE

Facile d'entretien, le tapis de la cabine de conduite contribue à la propreté du véhicule. De conception durable, avec renfort de talon et logo Hobby, il est découpé sur mesure pour le véhicule.



COUCHAGE DANS LA DÎNETTE

Avec une garniture supplémentaire, la dînette se transforme instantanément en lit d'appoint pour les plus petits. (en option)

CUISINE

ÉCLAIRAGE À LED ET PRISES DE COURANT DANS LA CUISINE

Une rampe lumineuse LED continue au-dessus de la cuisinière et de l'évier assure un éclairage optimal du plan de travail. Un autre détail : les deux prises à 230 V dans la cuisine.



COMBINAISON RÉCHAUD ET ÉVIER PRATIQUE AVEC UN PLAN DE TRAVAIL AUGMENTÉ

La cuisinière à gaz et l'évier sont en acier inoxydable robuste et constituent une unité continue, qui simplifie considérablement le nettoyage. La distance généreuse des deux foyers l'un par rapport à l'autre facilite la préparation des repas, en utilisant également de plus grandes casseroles. L'allumage de la flamme du gaz est électrique. Le couvercle en verre de sécurité en deux parties sert au besoin de plan de travail supplémentaire. (en fonction du modèle)

RÉFRIGÉRATEUR SLIMLINE

Le nouveau réfrigérateur développé et breveté par Hobby se cache de manière discrète derrière le décor du mobilier et crée une toute nouvelle sensation d'espace. À l'intérieur, le réfrigérateur à compresseur présente une répartition très astucieuse : à gauche et à droite, il y a des compartiments frigorifiques spacieux et au milieu un compartiment à boissons escamotable, où vous pourrez ranger sans problème des bouteilles de boissons standard de 1,0 litre. Ce réfrigérateur silencieux dispose des fonctions d'abaissement nocturne et de « boost », et les réglages peuvent s'effectuer avec le panneau de commande TFT et l'appli « MyHobby ». (PREMIUM)

*Données techniques du réfrigérateur SlimLine Hobby, conformément au règlement (UE) 517/2017 : tCO₂ eq = 0,058 t / GWP = 1430 / contient des gaz à effet de serre / fluide frigorigène R 134a



PLAN DE TRAVAIL GÉNÉREUX

La cuisine compacte est exemplaire pour l'utilisation intelligente de l'espace du VANTANA et offre beaucoup de place pour la préparation de mets succulents.



GRANDS TIROIRS DE CUISINE

Les grands tiroirs à extension complète offrent un accès facile et un aperçu clair. Grâce à la fermeture Soft, les tiroirs se referment en douceur et en silence. Les systèmes de fermeture solide des tiroirs empêchent l'ouverture involontaire durant le trajet.

SALLE DE BAINS

PORTE COULISSANTE AVEC FENÊTRE ET COMPARTIMENTS DE RANGEMENT

Vue dégagée sur l'extérieur, intérieur lumineux et store plissé d'assombrissement intégré : la grande fenêtre et les compartiments de la porte coulissante sont très pratiques.



MOUSTIQUAIRE PLISSÉE POUR LA PORTE COULISSANTE

Lorsque la porte est ouverte, l'installation de la moustiquaire permet d'aérer l'intérieur sans faire entrer les insectes.

ESPACES DE RANGEMENT GÉNÉREUX

Belles et pratiques, les armoires à miroir permettent garder facilement tous les produits d'hygiène à portée de main.



RÉSERVOIR D'EAU PROPRE INSTALLÉ HORS GEL

Le réservoir d'eau propre facilement accessible, installé à l'arrière du véhicule, est sécurisé et protégé contre le gel.

SALLE D'EAU COMPACTE

La nouvelle salle d'eau compacte utilise la place disponible de manière particulièrement efficiente. Les toilettes sont pivotantes afin de créer beaucoup d'espace pour la douche.



BAIE OUVRANTE DÉPOLIE

La baie ouvrante procure de la lumière naturelle et une aération optimale des salles d'eau. La vitre dépolie garantit en même temps la sphère privée souhaitée.

DOUCHETTE TÉLESCOPIQUE

De facture noble, la robinetterie combinée sert à la fois de robinet et de douchette. Pour gagner de la place, le tuyau peut se replier dans le robinet.



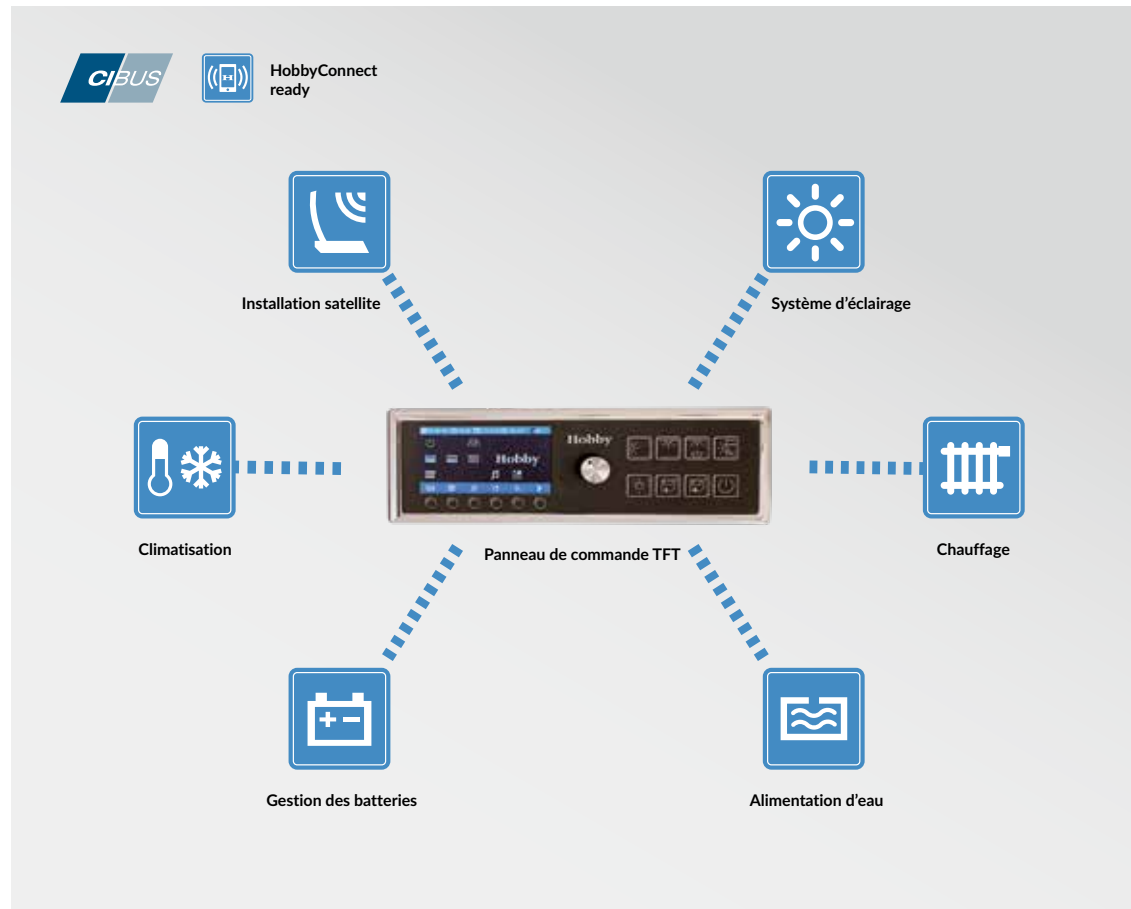
WC PIVOTANT THETFORD

Le WC à cassette pivote sur 90 degrés. Cela permet une utilisation optimale de l'espace.

TECHNOLOGIE EMBARQUÉE


GESTION EMBARQUÉE CI-BUS HOBBY AVEC PANNEAU DE COMMANDE TFT

Développé par Hobby, le système de gestion embarquée CI-BUS pilote tous les appareils et fonctions du réseau interne. Le bouton de commande ainsi que six softkeys supplémentaires sous l'écran permettent une navigation confortable et intuitive dans les menus. Qu'il s'agisse de TRUMA, DOMETIC ou d'autres fabricants : grâce à l'interface intersectorielle, les nouveaux symboles et graphiques du panneau de commande TFT de Hobby représentent une synthèse de tous les symboles de fabricants. Il est donc possible de se repérer dans un univers de symboles déjà connu. Les affichages comme la date / l'heure, la température intérieure / extérieure, le niveau du réservoir d'eau et la charge / décharge de la batterie sont consultables sur l'écran, et des réglages peuvent y être effectués en direct. D'autres composants embarqués compatibles BUS, comme le chauffage et la climatisation, sont également pilotables de façon centralisée. Le système est standardisé, permet des actualisations et reste donc compatible avec les futures générations d'appareils. Dès à présent, jusqu'à 15 appareils peuvent communiquer avec le panneau de commande. (se reporter aux indications du fabricant, en série sur PREMIUM)



GESTION DE BATTERIE DES PLUS MODERNES

Le capteur de batterie intelligent (IBS) fournit toutes les données importantes comme la durée, le courant et la tension de charge, ainsi qu'en fonctionnement autonome la durée restante et l'intensité de décharge de la batterie de démarrage et auxiliaire (GEL/AGM). Toutes les données sont consultables sur le panneau de commande TFT. Le capteur de batterie indique au chargeur intelligent le besoin exact d'intensité de charge et de tension, permettant ainsi une charge douce à courbes caractéristiques jusqu'au chargement à 100 pour cent. Avec ce système, les durées de charge se réduisent d'environ 30 pourcent par rapport aux chargeurs traditionnels. (en série sur PREMIUM)


 HobbyConnect ready – plus d'informations à la page 29.

PRISE DE COURANT EXTÉRIEURE 230 V

Grâce à la sortie 230 V, vous pouvez vous installer devant votre camping-car par beau temps et brancher le téléviseur ou le barbecue électrique. (en option)

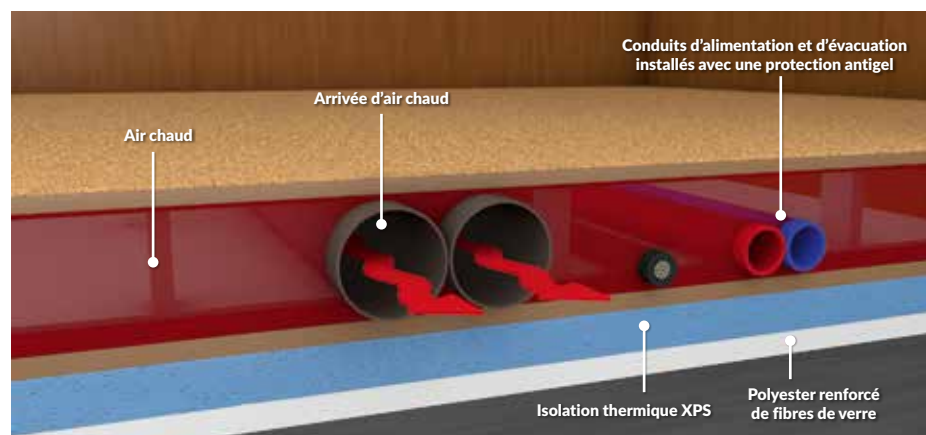
CHAUFFAGE À AIR CHAUD TRUMA COMBI AVEC CHAUFFE-EAU

Le circuit d'air chaud du chauffage TRUMA Combi distribue parfaitement l'air chaud à travers le véhicule et produit des températures agréables. La commande s'effectue avec le panneau de commande TFT Hobby et, de surcroît, avec le panneau de commande numérique CP PLUS de TRUMA situé dans l'espace couchage. (en série sur PREMIUM)



PRÉPARATION CLIMATISEUR DE TOIT

Facile à installer. Le toit est équipé du câblage nécessaire, en vue de la pose d'un climatiseur de toit. (le climatiseur de toit n'est pas assemblé en usine)




INSTALLATION PROTÉGÉE CONTRE LE GEL

Les conduits d'alimentation et d'évacuation sont logés dans le double plancher chauffant de la dinette. L'ensemble du sol intérieur est doté d'une isolation thermique XPS avec un revêtement en polyester renforcé de fibres de verre.

HOBBYCONNECT / APPLI « MYHOBBY »

Développé en exclusivité pour les véhicules de loisirs Hobby, le système M2M HobbyConnect permet de piloter toute la technologie électronique embarquée également à partir de terminaux mobiles comme les smartphones ou les tablettes. Pour ce faire, l'appli « MyHobby » est indispensable. L'heure, les températures, les niveaux de remplissage ainsi que l'état de la batterie peuvent être consultés ou activés en direct avec cette appli. D'autres composants embarqués compatibles BUS, comme par exemple, le chauffage et la climatisation, sont également réglables de façon centralisée.



HobbyConnect fonctionne ici comme interface entre le système de gestion embarquée CI-BUS du fourgon et Internet. De cette façon, on peut établir une connexion directe avec son propre véhicule pratiquement depuis tous les endroits du monde. L'échange de données s'effectue dans les deux sens à partir d'un serveur Web dédié. Il est donc possible de recevoir des messages push sur le terminal mobile, par exemple en cas de vol, lorsque le véhicule quitte son emplacement. (en série sur PREMIUM)

TECHNOLOGIE EMBARQUÉE

LES TISSUS – VUE D'ENSEMBLE DES TISSUS POUR TOUS LES GOÛTS

Support TV pour écran plat, comprenant des prises 12 volts / 230 volts

Le support téléviseur pivotant à 180 degrés permet
de bien voir la télévision dans tous les angles.
(téléviseur non compris)



TAIGA

En série sur le Ontour



PATCH

En série sur le De Luxe



CAPRI

En série sur le Premium



AVUS

En option sur tous
les modèles



MALI

En option sur tous
les modèles



SYSTÈME DE NAVIGATION DAB+ READY, INCLUANT LECTEUR CD / DVD, CAMÉRA DE REUL ET BANQUE DE DONNÉES POUR LES AIRES DE STATIONNEMENT

En plus des fonctions de lecteur DVD, de GPS et d'écran pour caméra de recul,
le Tuner AV BLAUPUNKT sert également de téléphone sans fil via Bluetooth et
de lecteur multimédia central comprenant une appli de stationnement. Également
disponible avec DAB+. (sous réserve de modification de modèle au cours de la
saison ; en option)



NEVADA

En option sur tous
les modèles



FLORENZ

En option sur tous
les modèles



SARI

En option sur tous
les modèles



VIGO

En option sur tous
les modèles

En option pour toutes les gammes

PANORAMA DES MODÈLES VANTANA



• Blanc



• Blanc

○ Argenté



• Blanc

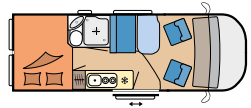
○ Argenté

○ Gris fer

○ Noir

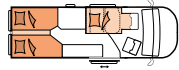
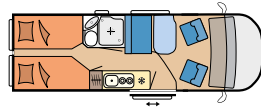
VANTANA ONTOUR

K60 FT



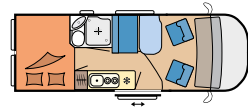
L: 5.998 mm · B: 2.050 mm
H: 2.642 mm · G: 3.300 kg

K65 ET



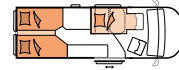
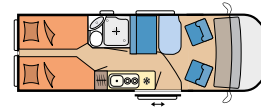
L: 6.363 mm · B: 2.050 mm
H: 2.642 mm · G: 3.500 kg

K60 FT



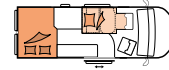
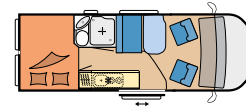
L: 5.998 mm · B: 2.050 mm
H: 2.669 mm · G: 3.500 kg

K65 ET



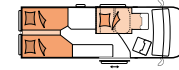
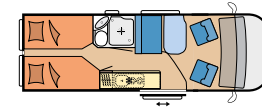
L: 6.363 mm · B: 2.050 mm
H: 2.669 mm · G: 3.500 kg

K60 FT



L: 5.998 mm · B: 2.050 mm
H: 2.669 mm · G: 3.500 kg

K65 ET



L: 6.363 mm · B: 2.050 mm
H: 2.669 mm · G: 3.500 kg

LÉGENDE DES SYMBOLES

	Couchages		Places carte grise
	Dînette		Nombre de couchages + couchages en option
	Cuisine		Volume frigo (L)
	Salle de bains		
	Rangements		

VERSION

E	Lits individuels
F	Lit double, transversal
T	Salle d'eau latérale

DONNÉES TECHNIQUES

L	Longueur totale
B	Largeur totale
H	Hauteur totale
G	MMTA

- Équipement de série
- Équipement optionnel

MADE IN GERMANY

ALLEMAGNE

Hobby-Wohnwagenwerk
Ing. Harald Striewski GmbH
Harald-Striewski-Straße 15
24787 Fockbek/Rendsburg
www.hobby-caravaning.de
www.facebook.com/hobby.de

MONDE


Allemagne · Autriche · Belgique · Bulgarie
Chili · Chine · Corée du Sud · Danemark
Espagne · Estonie · Finlande · France · Grèce
Hongrie · Irlande · Islande · Italie · Japon
Norvège · Nouvelle-Zélande · Pays-Bas
Pologne · Portugal · République tchèque
Roumanie · Royaume-Uni · Slovaquie
Sri Lanka · Suède · Suisse · Thaïlande

REMARQUES GÉNÉRALES

Catalogue Vantana Saison 2019,
Edition : août 2018

Les modèles photographiés dans ce catalogue peuvent comprendre en partie des équipements spéciaux ou des décorations ne faisant pas partie de l'équipement de série. Sous réserve de différences au niveau de la structure ou des couleurs par rapport aux objets d'équipement représentés, dans la mesure où celles-ci relèvent de la nature des matériaux utilisés et sont habituelles dans le commerce. La même chose vaut pour les modifications techniques sur le véhicule, si la qualité d'ensemble du produit est inchangée ou améliorée et que son utilisation adéquate n'est pas compromise.

VOTRE CONCESSIONNAIRE



Hobby
CONÇU POUR LA VIE