



# Camping-cars 2013

PREMIUM VAN · PREMIUM DRIVE · SIESTA

# Hobby



# SOMMAIRE



## PREMIUM VAN

À partir de la page **10**



## PREMIUM DRIVE

À partir de la page **22**



## SIESTA

À partir de la page **34**

## AMBIANCES & DÉCORS

- 48 Technique de bord
- 49 Camping hivernal
- 50 Châssis/construction
- 51 Sécurité
- 52 Ergonomie
- 53 Confort de couchage
- 54 Salle de bains
- 56 Cuisine
- 60 Atmosphère de l'espace à vivre
- 61 Espace de rangement

## APERÇUS

- 04 Marque
- 08 Gammes
- 62 Équipement spécial
- 66 Points forts de l'équipement
- 68 Données techniques
- 70 Modèles



# MARQUE



»Avoir toujours un pas d'avance. Réaliser ses rêves de vacances.  
Hobby le fait depuis de nombreuses années.«



Harald Striewski  
Fondateur et dirigeant

**MARQUE**



## DESIGN UNIQUE

Beau et fonctionnel à la fois ! Les lignes élégantes des camping-cars Hobby les rendent irremplaçables. Du contour externe fluide dynamique de nos deux nouveaux camping-cars PREMIUM VAN et DRIVE jusqu'à l'agencement intérieur magnifiquement coordonné que l'on retrouve naturellement dans toutes les gammes, c'est vraiment un plaisir pour vos yeux.



## ÉQUIPEMENT ULTRA MODERNE

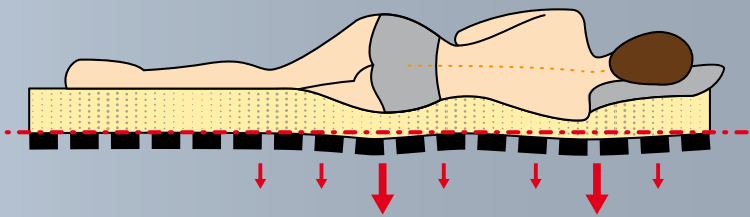
Magnifiques chambres, concepts bien pensés de salles de bains, cuisines avec tout le confort de la maison, technologie LED très agréable et bien plus encore – les camping-cars Hobby sont convaincants depuis toujours par leur équipement complet de série et par leur excellent rapport qualité-prix. Nous attachons tout particulièrement de l'importance à de menus détails pratiques qui facilitent considérablement le quotidien en camping-car.



## FINITIONS DE GRANDE QUALITÉ

La qualité de nos véhicules est surveillée en permanence dans des stations définies et documentées. Ce n'est que lorsque tous les contrôles de qualité ont été réussis avec succès qu'un camping-car est validé chez Hobby. Cet investissement constant dans l'assurance qualité et dans l'amélioration de nos modèles a déjà été récompensé par de nombreux prix dans des revues prestigieuses.

# MARQUE



## CONFORT DE COUCHAGE

Après un long trajet, rien de plus important qu'un sommeil réparateur. Le système de sommier à lattes en bois stratifié en hêtre flexible vous offre le confort de couchage auquel vous êtes habitué à la maison. De même, les matelas sont de haute qualité : des matelas à ressorts ou en mousse sont une composante importante de vos rêves. Si vous le souhaitez encore plus confortable, vous pouvez choisir en option le système de lit FROLI optimisé ergonomiquement.



## MODÈLES BIEN PENSÉS

Nos différents modèles répondent aux divers besoins individuels liés aux voyages en camping-car. L'aménagement du vaste espace vous donne une grande liberté de mouvement. De la salle de bains exclusive avec douche séparée à la technologie embarquée sophistiquée, nous vous proposons de nombreuses solutions pratiques détaillées pour vous assurer des vacances confortables et sans soucis.



## VÉHICULES DE BASE

Au niveau de nos camping-cars, nous faisons confiance à trois fabricants de châssis de renom : RENAULT, FIAT et FORD. Robuste et avec un habitacle plus grand que la moyenne dans la classe van, le RENAULT Master offre une atmosphère de classe supérieure dans le nouveau PREMIUM VAN. Le FIAT Ducato séduit sur le PREMIUM DRIVE par sa tenue de route impressionnante, alors que le FORD Transit est fait pour nos modèles SIESTA compacts avec ses moteurs convaincants et modernes.



## PREMIUM VAN



À partir de la page **10**

Le nouveau City Van, pour tous ceux qui aiment découvrir les métropoles du monde. Dynamique, étroit et extrêmement agile : avec le PREMIUM VAN, Hobby a créé une véritable alternative au fourgon. Mais en termes de confort et d'utilisation pratique, le petit Van urbain racé n'a bien sûr rien à envier à ses grands frères !



## PREMIUM DRIVE



À partir de la page **22**

Aspect élégant, des équipements de qualité et de la technologie de pointe à des prix abordables – notre nouveau camping-car PREMIUM DRIVE met en pratique cette vision. Tous les modèles sont également disponibles avec un lit pavillon pratique. Avec le PREMIUM VAN, le PREMIUM DRIVE établit de nouvelles normes dans le segment des camping-cars profilés.

# GAMMES





## LA LIBERTÉ DANS TOUS SES ÉTATS

Les adeptes du camping-car de tous horizons ont un rêve : être indépendant sur la route tout en ayant toujours un côté maison. Nous comprenons ce désir. Et nous y répondons avec des modèles exclusifs pour tous les goûts.

Tous les modèles de camping-car ont en commun un design unique, un équipement ultra moderne, des finitions de grande qualité et un rapport qualité-prix convaincant. Les trois châssis appréciés de RENAULT, FIAT et FORD garantissent un espace généreux et des performances fiables. En outre, chaque modèle a son propre caractère.

Le PREMIUM VAN compact établit des normes en matière de maniabilité et de design. Son grand frère PREMIUM DRIVE brille également par ses lignes fluides et son look élégant – les compagnons parfaits pour tous ceux qui attachent de l'importance à un grand confort. Ceux qui apprécient le côté classique se sentiront chez eux dans le SIESTA.



**SIESTA** 

À partir de la page **34**

Le compact classique pour tous les amateurs de modèles éprouvés. Que la version comprenne ou pas un lit pavillon : pour le SIESTA, le rapport qualité-prix est toujours au top pour les vacances ! Idem pour l'espace de rangement disponible et la sécurité de conduite. Ainsi, vous pouvez profiter de vos vacances entièrement détendu. Comme l'indique son nom ...

» Excursion à la campagne ou vacances en ville – le PREMIUM VAN a fière allure partout. C'est justement un véritable citoyen. «



**PREMIUM VAN**



**PREMIUM VAN**



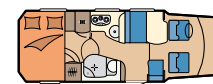




Le compagnon idéal pour le shopping : agile dans la circulation urbaine, immense en termes d'espace

# PREMIUM VAN

Premium Van 60 GF





Grand lit

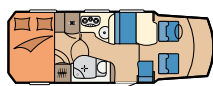


Penderie pratique



Banquette agréable

Premium Van 60 GF



## ÉLÉGANT ET AGILE

En vacances, est-ce que pour vous, tous les chemins mènent à Rome ?

Ou à Paris, Londres, Berlin ou Stockholm ? Notre nouveau PREMIUM VAN Hobby vous séduira surtout si vous êtes fan de tourisme urbain passionnant et varié.

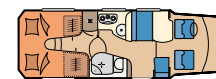
Avec une largeur de seulement 2,14 mètres, les cinq modèles de la gamme n'ont rien à envier à un fourgon en termes d'agilité et d'aptitudes à la ville. La largeur du véhicule n'excède pas celle du RENAULT Master. Un avantage que vous allez apprécier au plus tard sur la prochaine bande de stationnement étroite. Vous aurez donc souvent la sensation de conduire une voiture.

Seulement, PREMIUM VAN est en même temps un camping-car totalement équipé et confortable, que vous apprécierez également en vacances d'hiver.



# PREMIUM VAN

Premium Van 65 GE






Éclairage « Romantica » dans la chambre

★ ★ ★ ★ ★  
Pack confort  
PREMIUM



Armoires de rangement bien accessibles

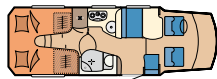


Penderie avec barre escamotable.



★ ★ ★ ★ ★  
5 pièces de série sur  
tous les modèles  
PREMIUM

Premium Van 65 GE





Utiliser intelligemment les espaces : cabinet de toilette, douche et vestiaire en une seule pièce.  
La porte du cabinet de toilette se ferme à l'aide d'une cloison de séparation extensible.

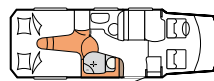


Coin télé avec vitrine en verre

# PREMIUM VAN

Premium Van 65 GE

Cabinet de toilette







Cuisine d'angle spacieuse



Cadre acrylique avec éclairage à LED



Tiroirs de cuisine avec beaucoup d'espace de rangement



Penderie pratique



Slim Tower, 140 litres

## COMPACT À L'INTÉRIEUR, SPACIEUX À L'INTÉRIEUR

Grâce à son concept d'espace soigneusement réfléchi, le PREMIUM VAN optimise le moindre recoin. C'est ce que vous espérez dans l'espace à vivre – dans le meilleur style Hobby ! – Une conception de volume spacieux, du mobilier luxueux et élégant et des détails d'équipement utiles qui rendront votre séjour encore plus beau et plus confortable :

notre nouveau concept de salle de bains séduit par beaucoup d'espace de rangement, de grandes armoires à miroirs, un sol de douche amovible – et une solution intelligente de porte qui vous donne beaucoup plus de liberté de mouvement qu'une salle de bains conventionnelle compacte.

Vastes cuisines entièrement équipées avec de nombreux tiroirs et compartiments de rangement standards dans tous les PREMIUM VAN. Un cadre en acrylique avec pourtour éclairé par LED fait du nouveau lanterneau un détail raffiné de l'équipement.



Facile à garer avec une largeur de 2,14 m



Lignes impétueuses élégantes : Le PREMIUM VAN avec lit pavillon

Deux modèles également disponibles avec lit pavillon



Fenêtres adjacentes plates PREMIUM

Pack confort PREMIUM

# PREMIUM VAN



Logo avec éclairage à LED à l'arrière (en option)

★★★★★  
Pack confort  
PREMIUM



## VÉHICULE URBAIN PUISSANT CITY VAN

En tant que Van le plus compact sur le marché, PREMIUM VAN établit des normes dans le segment des camping-cars profilés. Avec RENAULT et son châssis MASTER, Hobby a trouvé un nouveau partenaire solide pour la saison 2013.

Polyvalent, puissant, robuste et dynamique : nos nouveaux véhicules allient le design extérieur élégant avec la fonctionnalité et la technologie. Les fenêtres plates adjacentes peuvent être grandement ouvertes et confèrent aux gammes PREMIUM un aspect unique. Un cockpit sophistiqué avec des vitres latérales très basses et un pare-brise extra large offre un champ de vision maximal. Pour plus de sécurité, les feux de position et les feux arrière sont équipés de la technologie la plus moderne à LED. Et, cerise sur le gâteau, le logo Hobby arrière peut également être équipé d'un éclairage à LED qui fonctionne avec le moteur arrêté.



Feux de position avant à LED



Feux arrière à LED pour une meilleure visibilité dans la circulation

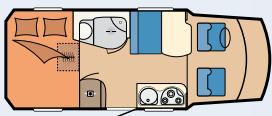


## POINTS FORTS

- RENAULT Master dCi
- Système antiblocage
- Filtre à particules diesel
- Rétroviseurs extérieurs rallongés
- Marchepied électrique rétractable
- Éclairage d'entrée
- Lanterneau en cabine
- Fenêtre à charnière à double vitrage
- Garage arrière
- Vitrine avec un jeu de verres Hobby
- Spots de lecture flexibles
- Cinq cintres Hobby exclusifs
- Combinés store plissé et moustiquaire aux fenêtres
- Réfrigérateur d'une capacité de 140 litres avec freezer de 12 litres
- Tableau de commande avec la technologie BUS la plus récente
- Éclairage d'habitacle à technologie LED
- Chauffage TRUMA Combi 4

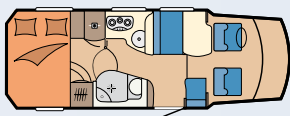
## IMPLANTATIONS

55 GF



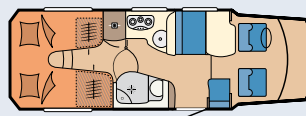
L: 627 cm · B: 214 cm · G: 3.500 kg

60 GF



L: 685 cm · B: 214 cm · G: 3.500 kg

65 GE



L: 712 cm · B: 214 cm · G: 3.500 kg

## AVANTAGES

- ✓ Trois modèles
- ✓ Deux variantes de lit pavillon
- ✓ Deux variantes de bois au choix
- ✓ Hobby Concept de salle de bains
- ✓ Garages
- ✓ Design remarquable
- ✓ Seulement 2,14 mètres de large appropriés à la ville
- ✓ Camping-car profilé en format fourgon
- ✓ Tableau de commande avec la technologie BUS la plus récente

# PREMIUM VAN



# PREMIUM VAN



## VARIANTES DE BOIS



Mobilier très élégant : décor de bois satiné avec des applications magnolia ultra brillantes

## COUSSINS



## CABINE DE PILOTAGE

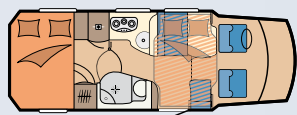


Tableau de bord décor ronce



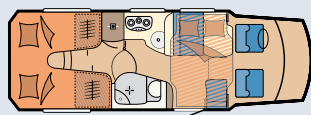
## MODÈLE À LIT PAVILLON

60 HGF



L: 685cm - B: 214cm - G: 3.500kg

65 HGE



L: 712cm - B: 214cm - G: 3.500kg

» Nous restons là où cela nous plait.  
Sans compromis. Pourquoi pas ? «



**PREMIUM DRIVE**



**PREMIUM DRIVE**





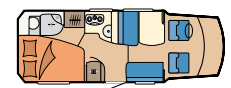


Le grand air ouvre l'appétit. L'intérieur très spacieux offre de la place pour cuisiner et se régaler.

★★★★★  
Banquette d'angle  
disponible pour  
tous les camping-cars  
Hobby

# PREMIUM DRIVE

Premium Drive 65 FL







Les coussins « Lascar » forment une unité harmonieuse avec le design extérieur

EN OPTION



Grand lit et cabinet de toilette latéral pratique



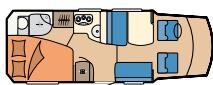
Lavabo transformable en douche

## APPARENCE IMPERTURBABLE

Le PREMIUM DRIVE porte bien son nom, car il a vraiment beaucoup de « Drive » ! Et ceci même après de longues heures de route... Si vous avez mis trois pays différents les uns après les autres sur votre plan de route de vacances, vous serez séduit par la tenue de route impressionnante de notre nouveau camping-car ! Le châssis de FIAT Ducato avec son design moderne forme une unité très harmonieuse.

Comme toujours, vous souhaitez... Hobby veille à ce que vous vous détendiez au mieux et à ce que vous appréciiez vos vacances du début à la fin !

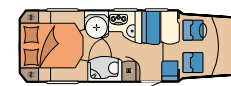
Premium Drive 65 FL





# PREMIUM DRIVE

Premium Drive 70 Q






Grand lit de milieu avec compartiment de rangement dessous ①



Lits jumeaux avec grandes penderies éclairées ②



Une grande liberté de mouvement dans un petit espace ③



Liseuse flexible



①  
Premium Drive 70 Q  
Lit milieu

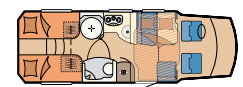
②  
Premium Drive 70 GE  
Lits jumeaux

③  
Premium Drive 70 GF



# PREMIUM DRIVE

Premium Drive 70 HGE





Le design extérieur du modèle PREMIUM DRIVE avec lit pavillon en fait une star sur toutes les routes



Lit pavillon esthétique qui n'interrompt pas la continuité des placards de pavillon

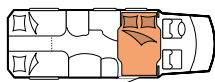
  
 Tous les modèles  
**PREMIUM DRIVE** sont  
 également disponibles  
 avec un lit pavillon



Transformé en couchage par pression d'un bouton : le lit pavillon électrique

Premium Drive 70 HGE

Lit pavillon





La salle de bains PREMIUM DRIVE avec cabine de douche séparée offre beaucoup d'espace.

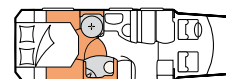
★★★★★  
Salle de bains  
PREMIUM DRIVE



Douche avec siège et panneaux de douche bien pensés

# PREMIUM DRIVE

Premium Drive 70 Q  
Cabinet de toilette



## TOTALEMENT CONFORMES À VOS DÉSIRES

Nos cinq nouveaux modèles PREMIUM DRIVE permettent surtout de nombreuses possibilités différentes pour la salle de bains et l'espace couchage.

Grande nouveauté : la salle de bains PREMIUM avec beaucoup de liberté de mouvement dans laquelle vous pouvez vous doucher, vous laver et vous changer tranquillement. Et comme si ce n'était pas encore suffisant, tous les modèles sont en plus disponibles avec un lit pavillon facile à utiliser.

Dans les cuisines d'angle avec une hauteur de travail favorable au dos de 91 cm, on trouve en standard le réfrigérateur Slim Tower exclusivement développé pour Hobby.

Cuisine d'angle entièrement équipée

Premium Drive 70 GE  
Cuisine d'angle avec Slim Tower





## POINTS FORTS

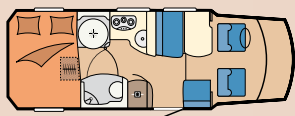
- FIAT Ducato Multijet II
- Système antiblocage
- Filtre à particules diesel
- Rétroviseurs extérieurs rallongés
- Marchepied électrique rétractable
- Éclairage d'entrée
- Lanterneau en cabine
- Fenêtre à charnière à double vitrage
- Garage arrière
- Vitrine avec un jeu de verres Hobby
- Spots de lecture flexibles
- Cinq cintres Hobby exclusifs
- Combinés store plissé et moustiquaire aux fenêtres
- Réfrigérateur d'une capacité de 140 litres avec freezer de 12 litres
- Tableau de commande avec la technologie BUS la plus récente
- Éclairage d'habitacle à technologie LED
- Chauffage TRUMA Combi 4

## AVANTAGES

- ✓ Cinq modèles
- ✓ Tous disponibles avec lit pavillon
- ✓ Deux variantes de bois au choix
- ✓ Salles de bains avec douche séparée
- ✓ Garages
- ✓ Design remarquable
- ✓ Tableau de commande avec la technologie BUS la plus récente

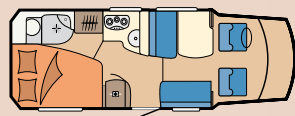
## IMPLANTATIONS

65 GF



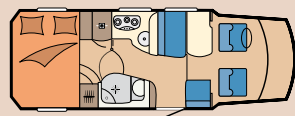
L: 699 cm - B: 231 cm - G: 3.500 kg

65 FL



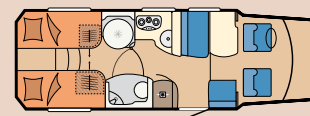
L: 699 cm - B: 231 cm - G: 3.500 kg

70 GF



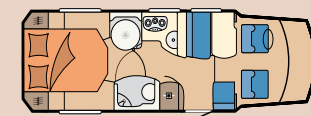
L: 699 cm - B: 231 cm - G: 3.500 kg

70 GE



L: 744 cm - B: 231 cm - G: 3.500 kg

70 Q



L: 744 cm - B: 231 cm - G: 3.500 kg

# PREMIUM DRIVE





# PREMIUM DRIVE




## VARIANTES DE BOIS



Mobilier très élégant : décor de bois satiné avec des applications magnolia ultra brillantes

## COUSSINS



## CABINE DE PILOTAGE

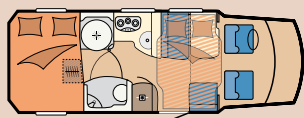


Tableau de bord décor ronce



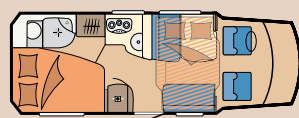
## MODÈLE À LIT PAVILLON

65 HGF



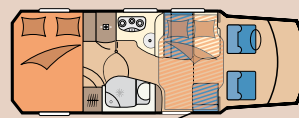
L: 699 cm - B: 231 cm - G: 3.500 kg

65 HFL



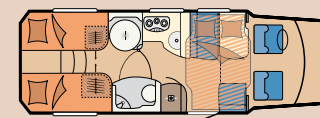
L: 699 cm - B: 231 cm - G: 3.500 kg

70 HGF



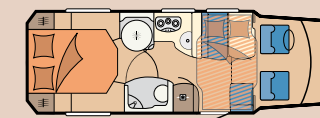
L: 699 cm - B: 231 cm - G: 3.500 kg

70 HGE



L: 744 cm - B: 231 cm - G: 3.500 kg

70 HQ



L: 744 cm - B: 231 cm - G: 3.500 kg

» Nos escapades dans la nature  
sont une évasion hors du temps.  
Infiniment précieux. «



**SIESTA**



Décor extérieur en noir/argent graphite en option

**SIESTA**



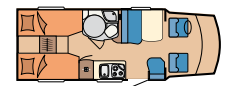




Le Hobby SIESTA : Pratique, confortable et flexible

# SIESTA

Siesta 65 TL





Cabinet de toilette compact avec cabine de douche intégrée



Cuisine pratique



Rallonge de plan de travail

EN OPTION

## CLASSIQUE AVEC UN PETIT TRUC EN PLUS

Le SIESTA a été complètement revisité pour le nouveau modèle de l'année. De nombreux détails ont été ajoutés à l'équipement de base confortable. Le nouveau lit pavillon dans le 65 FL crée en un tour de main deux autres couchages de grande qualité. Le FORD Transit confortable complète le tableau d'ensemble du SIESTA – le roi du rapport qualité-prix dans le segment des compacts.

Siesta 65 TL



# ESPACE DE COUCHAGE AVEC DE NOMBREUSES FACETTES

Comment préférez-vous dormir ? Le SIESTA offre simultanément plusieurs lieux de repos :

Car il suffit de quelques tours de main pour transformer les lits jumeaux à l'arrière en grand lit. Le lit pavillon mécanique est également malin : en tant que l'un des plus compacts de sa catégorie, il se voit à peine et permet une hauteur sous plafond confortable – sans changer la hauteur du véhicule ! Le lit pavillon est facile à utiliser. L'accès à la porte d'entrée reste libre même lorsqu'il est déplié.



Penderie gain de place entre les couchages



Lits jumeaux à l'arrière



Espace de rangement supplémentaire dans la lingère sous le lit simple de gauche



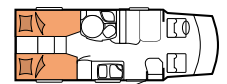
Transformation du lit pour un grand espace de couchage

**EN OPTION**

## SIESTA

Siesta 65 TL

Lits jumeaux





Lorsqu'il est déplié vers le bas, couchage confortable : Le lit pavillon mécanique



Lit pavillon facile à utiliser et gain de place



Lorsqu'il est replié vers le haut, le lit pavillon offre une hauteur de passage confortable

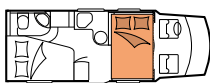
★ ★ ★ ★ ★  
**SIESTA 65 FL également disponible en option avec lit pavillon**



L'éclairage à LED offre une atmosphère romantique

Siesta 65 FL

Lit pavillon





Grand lit à l'arrière avec salle de bains latérale



Espace de rangement sous la banquette



Salle de bains latérale avec lavabo escamotable pour se doucher



Système de télé pivotant à 180 degrés

**EN OPTION**



Grands espaces de rangement sous le lit accessibles de l'intérieur et de l'extérieur

# SIESTA

Siesta 65 FL







Coin cuisine entièrement équipé



Étagère à épices



Meuble d'évier avec de grands compartiments



Compartiment bouteilles pratique

## ESPACE DE RANGEMENT ILLIMITÉ

En vacances, rien ne doit vous manquer – pas même la place.

Que ce soit dans l'espace à vivre, la cuisine ou la salle de bains - dans presque tous les coins, le SIESTA étonne par ses solutions de rangement intelligentes et son utilisation optimale de l'espace. L'aménagement pratique des modèles veille à ce que le confort ne manque jamais.

Siesta 65 FL

Cuisine



## GRAND CLASSIQUE POLYVALENT

Outre un concept d'espace bien pensé et un aménagement confortable, le SIESTA bénéficie d'une technologie intelligente et de détails utiles.

La poignée pratique à la porte d'entrée permet d'entrer et sortir confortablement. Les chaussures de ville sales disparaissent dans le tiroir à chaussures accessible de l'extérieur.

Le capteur de batterie HELLA protège contre les mauvaises surprises en mesurant l'état de charge de la batterie embarquée ainsi que la consommation de carburant et les courants de charge. Avec l'écran couleur, vous avez en permanence votre consommation électrique en vue.



Plus de sécurité routière grâce aux feux diurnes à LED

EN OPTION



Éclairage indirect à la tête de lit



Tableau de contrôle facilement accessible au-dessus de la porte



Écran couleur avec capteur de batterie HELLA

## SIESTA



Sommier à lattes en hêtre et matelas à ressort



L'aide à l'accès au niveau de la porte facilite l'accès



Confort d'assise encore amélioré grâce aux nouveaux appuie-têtes



Table de la pièce à vivre luxueuse Hobby : rotative à 360 degrés...



... et elle peut être décalée et abaissée

EN OPTION



Compartiment à chaussures sous la banquette à fermeture douce

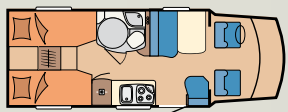


## POINTS FORTS

- FORD Transit TDCI
- ASR (circuit de régulation de freinage)
- ESP (programme électronique de stabilité)
- Système antiblocage
- Filtre à particules diesel
- Pare-brise chauffant
- Rétroviseurs extérieurs rallongés
- Régulateur de vitesse
- Installation de radio et radio
- Marche-pied électrique rétractable
- Éclairage d'entrée
- Lanterneau en cabine
- Fenêtre à charnière à double vitrage
- Vitrine avec un jeu de verres Hobby
- Combinés store plissé et moustiquaire aux fenêtres
- Réfrigérateur d'une capacité de 140 litres avec freezer de 12 litres
- Tableau de commande de bord
- Éclairage d'habitacle à technologie LED
- Chauffage TRUMA Combi 4

## IMPLANTATIONS

65 TL



L: 700cm - B: 231cm - G: 3.500kg

65 FL



L: 700cm - B: 231cm - G: 3.500kg

## AVANTAGES

- ✓ Deux modèles avec lits jumeaux ou grand lit
- ✓ Une variante avec lit pavillon sans structure rehaussée
- ✓ Rangement bien pensé
- ✓ Salles de bains compactes avec douche intégrée
- ✓ Mobilier avec deux variantes de couleur au choix
- ✓ Design moderne

# SIESTA


# SIESTA



## VARIANTES DE BOIS



## COUSSINS



## CABINE DE PILOTAGE



Toujours tout à portée de main – grâce aux nombreux compartiments et tiroirs de rangement

## MODÈLE À LIT PAVILLON (EN OPTION)

65 FL LIT PAVILLON



L: 700cm - B: 231cm - G: 3.500kg



## AMBIANCES & DÉCORS

» 3 ans. Plus de 100 000 kilomètres. 1 rêve. «



Petra et Bernd Hiltmann  
réalisent un circuit panaméricain en SIESTA depuis 2009

## AMBIANCES & DÉCORS

## TECHNOLOGIE DE POINTE

Notre nouveau système d'éclairage « Romantica » offre dans tous les modèles PREMIUM – une atmosphère unique !

Le nouveau tableau de commande Hobby avec la technologie BUS représente actuellement ce qu'il y a de plus moderne au niveau de la technologie de commande pour les camping-cars. En tournant simplement la molette, vous vous déplacez entre les menus, vous avez rapidement et facilement un aperçu de la température intérieure et extérieure, du niveau du réservoir d'eau, du chargement et du déchargement des batteries et bien plus encore.

Egalement pour le chargement de la batterie du véhicule et du système, Hobby intègre la gestion de batterie la plus moderne de sa catégorie. En fonctionnement sur le réseau à 230 V, le courant de charge d'un chargeur supplémentaire 25A veille à ce que les batteries soient en permanence chargées, même quand tous les consommateurs sont en marche. Le risque que les batteries soient déchargées malgré le fonctionnement sur réseau appartient maintenant au passé.

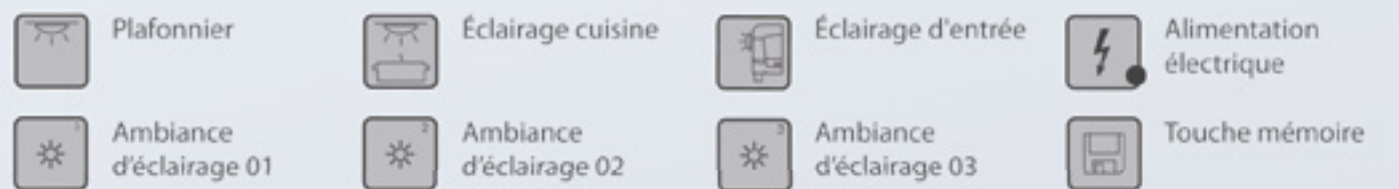


Tableau de commande avec la technologie BUS la plus récente



Système d'éclairage « Romantica »



Pack confort PREMIUM



## TECHNIQUE DE BORD





Chauffage à air chaud TRUMA-Combi avec chauffe-eau



Lanterneau Midi-Heki DOMETIC-SEITZ


## ÉQUIPÉ AU MIEUX

Les véhicules Hobby sont aussi prisés dans les pays scandinaves - pas étonnant ! Avec des parois latérales et un plafond de 34 mm d'épaisseur, des panneaux sandwich ultra isolants, des baies et des fenêtres de toit panoramiques isolées ainsi que des installations de chauffage puissantes, le voyage en camping-car est aussi un plaisir en hiver.

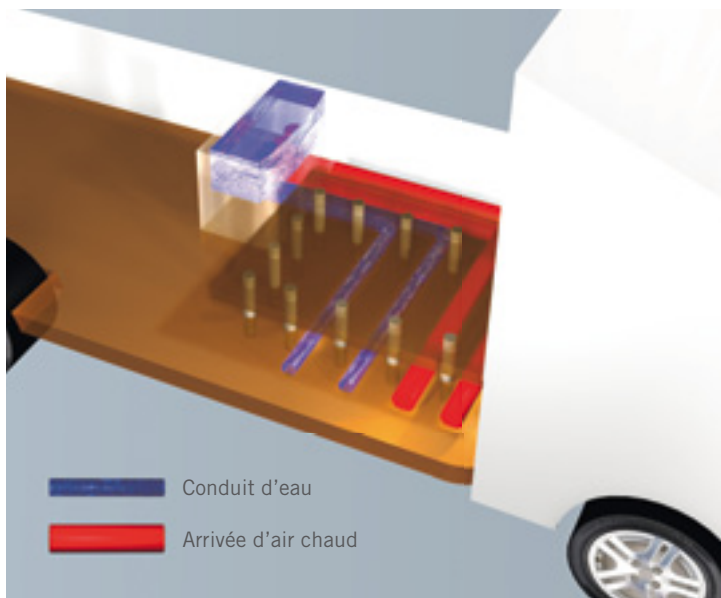
Le réservoir d'eau douce est protégé contre le gel sous la banquette. Les arrivées d'air chaud du chauffage Truma-Combi-4 ou Combi-6 sont installées de sorte que l'air chaud soit réparti au mieux dans le véhicule et offre des températures agréables.

Sur demande, tous les camping-cars Hobby peuvent aussi être équipés du système de chauffage à eau chaude ALDE très efficace et silencieux qui préserve l'humidité naturelle et minimise l'exposition à la poussière et aux allergènes. Ici, rien ne pourra venir gâcher le plaisir des vacances même par mauvais temps !

écran couleur capteur de batterie HELLA



Il gère le courant de charge : le capteur de batterie HELLA



Installations antigel au niveau du plancher

## CAMPING HIVERNAL

## BIEN EN SELLE

Au niveau de notre châssis à plancher plat et bas, nous attachons beaucoup d'importance à un ajustement parfait et des transitions parfaites entre la cellule et la cabine.

Un accent particulier est mis sur la protection contre l'humidité sous le plancher et les raccordements. Toutes les ouvertures sont soigneusement étanches.

La porte cellule allie design et fonctionnalité. A l'extérieur, le design du véhicule s'intègre harmonieusement, à l'intérieur, des compartiments renferment toutes sortes de petits ustensiles. Une fenêtre permet un aperçu et protège contre les regards indiscrets avec un store.



Remplacement d'éléments individuels possible de la paroi arrière en plusieurs parties



Raccordements précis



Porte cellule avec fenêtre et compartiments de rangement



Rétroviseur extérieur rallongé, réglable électriquement

## CHÂSSIS/CONSTRUCTION



Verrouillage centralisé à télécommande



Porte avec serrure de sécurité



Troisième feu de stop à LED



Feux de position à l'avant et à l'arrière à LED



Feux arrière à LED pour une meilleure visibilité dans la circulation



Amortisseurs pneumatiques en option de GOLDSCHMITT

EN OPTION

## VOYAGER EN TOUTE SÉCURITÉ

De nombreuses fonctionnalités de sécurité que vous connaissez déjà de la construction automobile sont de série sur nos véhicules. Grâce à un système antiblocage (ABS), le camping-car reste contrôlable également dans des situations difficiles. Les amortisseurs pneumatiques supplémentaires de grande qualité par GOLDSCHMITT améliorent la tenue de route.

De nombreuses autres fonctionnalités de sécurité telles que par ex. l'airbag conducteur, l'anti démarrage codé, le verrouillage centralisé et de grands rétroviseurs extérieurs vous procurent la sécurité dont vous ne manquerez jamais sur les longs trajets.



ABS (système antiblocage)



Airbag conducteur



Anti démarrage codé



Direction assistée vitesses



Boîte 6 vitesses

# SÉCURITÉ

## COMME S'IL ÉTAIT FAIT POUR VOUS

Nous souhaitons que vous vous sentiez parfaitement bien dans votre camping-car Hobby. C'est pourquoi nous adaptons l'équipement et le mobilier précisément à vos besoins.

Les sièges conducteurs réglables en hauteur présentent un bien meilleur confort d'assise. Les accoudoirs des deux côtés et les consoles rotatives montées en usine sur le véhicule de base, garantissent une position assise optimale.

Même en position debout, vous n'avez pas à faire de concession dans un camping-car Hobby. L'agencement d'espace bien pensé offre une hauteur sous plafond jusqu'à 1,98 m. Ainsi, même les personnes de grande taille ne se sentent à aucun moment lésées.

Un autre plus en matière d'équipement répondant aux besoins et flexible, c'est la table du séjour de luxe Hobby : elle est non seulement rotative à 360 degrés, mais elle peut aussi être décalée et abaissée.



Siège conducteur réglable en hauteur,  
recouvert du tissu de l'habitacle

EN OPTION



Table de séjour luxueuse Hobby  
escamotable et rotative

EN OPTION



Marche d'accès rétractable électriquement



Marche d'accès à la cabine (PREMIUM DRIVE)



Hauteur sous plafond confortable jusqu'à 1,98 mètre

## INSTALLEZ-VOUS !



Éclairage « Romantica » dans la chambre.



Pack confort PREMIUM



Grand espace sous plafond dans la zone de couchage



Tour de lit aspect cuir facile à entretenir



Rallonge coulissante pour élargir les lits

EN OPTION

## CONFORTABLE ET PRATIQUE

Une journée de loisirs actifs est bien fatigante – nos lits confortables sont faits pour recharger les batteries !

Vous préférez un grand lit queen size accessible des deux côtés ? Ou un lit pavillon peu encombrant, que vous pouvez facilement faire disparaître ?

Peu importe ce que vous choisissez : vous trouverez le bon endroit pour faire de beaux rêves ! Les matelas et les sommiers à lattes bons pour le dos veillent en outre à ce que vous puissiez commencer la journée en pleine forme et reposé.

## CONFORT DE COUCHAGE



Concept de salle de bains PREMIUM VAN avec lavabo escamotable




Salle de bains PREMIUM DRIVE avec WC à cassette THETFORD avec chasse d'eau électrique



Salle de bains PREMIUM DRIVE pour plus d'espace libre



Lavabos escamotables



Distributeur de papier pratique

# SALLE DE BAINS



Panneaux de douche bien pensés avec des compartiments de rangement et une lampe intégrée



Le lanterneau Mini-Heki DOMETIC SEITZ veille à un bon éclairage et une bonne ventilation



Poignée de portes ergonomiques



Pomme de douche de grande qualité

## RAFRAÎCHISSANT ET INNOVANT

Les solutions innovantes de salle de bains pour camping-car Hobby sont aussi exceptionnelles que vos vacances.


Dans les nouvelles salles de bains Hobby, les portes des cabinets de toilette servent aussi de séparation avec les pièces à vivre. Ainsi, on crée un grand espace de toilette, dans lequel la liberté de mouvement et la sphère privée ont tous leurs droits.



Cuisine pensée jusque dans les moindres détails



Corbeille pratique sous le réfrigérateur Slim Tower



Plus de confort grâce au robinet de gaz bien accessible

# CUISINE





Réfrigérateur Slim Tower d'une capacité de 140 litres

★★★★★  
**En exclusivité**  
chez Hobby



Vastes placards de pavillon en cuisine



Meuble d'évier et tiroirs extra larges

## INTELLIGEMMENT PENSÉE

Des surfaces particulièrement faciles à entretenir dans la cuisine aux nouvelles fixations stables autoverrouillables au niveau des larges tiroirs avec des fermetures automatiques, Hobby a pensé à tout ce qui fait battre le cœur du cordon bleu.

Des armoires de cuisine spacieuses, un meuble d'évier avec des étagères et une un cargo - avec un tel espace de rangement vous n'avez assurément aucun problème à ranger confortablement vos affaires et vos casseroles.

Notre miracle en termes de volume, c'est le réfrigérateur Slim-Tower qui conserve au frais tout ce dont vous avez besoin pour vous sentir bien. Il est très confortable à utiliser, plus besoin de se pencher. Mais vu de l'extérieur, il se fait tout petit : grâce à sa faible profondeur, le Slim Tower n'enlève en aucun cas la sensation de grand espace à votre camping-car.



Surfaces faciles à nettoyer



Evier en inox de grande qualité



Store de cuisine avec prises et éclairage de cuisine intégrés



Cuisinière à trois feux bien pensée

# CUISINE



Plan de travail bon pour le dos d'une hauteur de 91 centimètres



Comptoir de cuisine fonctionnel



Planche à découper pratique



Robinetterie de cuisine moderne

## DÉTAILS PRATIQUES

En vacances, vous devez pouvoir régler les « petites contraintes de ménage quotidien » aussi facilement et rapidement que possible.

À cet égard, vous êtes assisté par de nombreux détails utiles comme le store de cuisine avec prise intégrée et le plan de travail particulièrement adapté au dos.

Le dessus de l'évier sert également de planche à découper. Le comptoir de la cuisine protège le coin salon lors de la cuisson et sert de stockage supplémentaire.

Bon appétit !

## METTEZ-VOUS À L'AISE !

Le mobilier et la ventilation hivernale sont conçus de sorte que l'air chaud du chauffage soit réparti de façon optimale et offre ainsi une excellente ventilation. Notre système d'éclairage « Romantica » crée par pression d'un bouton une ambiance agréable. De nombreux éléments lumineux à LED économiques offrent une atmosphère confortable unique. Le nouvel éclairage sur le socle le long des banquettes, des salles de bains et de la cuisine met des accents supplémentaires.

Sur les nouveaux véhicules PREMIUM, nous avons renoncé largement aux poignées de meubles. À la place, les placards muraux sont conçus avec une bande continue élégante et pratique et un double verrouillage.



Éclairage de nuit indirect au niveau du plancher

★★★★★  
Pack confort  
PREMIUM



Cadre acrylique avec éclairage indirect et plafonnier

★★★★★  
Pack confort  
PREMIUM



Circulation de l'air bien pensée



Poignées en aluminium avec fermetures cachées

## ATMOSPHÈRE DE L'ESPACE À VIVRE



Ensemble de télévision avec jolie vitrine en verre et éclairage à LED



Tapis faciles à entretenir



Penderie aux finitions chics



Équipement confortable du garage avec des étagères pratiques



## BEAUCOUP DE PLACE POUR TOUT CE QUE VOUS AIMEZ !

Pour des équipements de loisir plus grands et volumineux, nous vous recommandons notre camping-car avec garage. Grâce à l'éclairage intérieur de série, vous retrouvez tout ce que vous cherchez, même dans la nuit et le brouillard.

Le capot de garage totalement isolé, verrouillé solidement en 2 points offre un grand angle d'ouverture.

Sur les nouveaux véhicules PREMIUM, nous avons renoncé toutefois largement aux poignées de meubles. À la place, les placards muraux sont conçus avec une bande continue élégante et pratique et un double verrouillage. Ils se ferment et s'ouvrent ainsi encore plus facilement.

## ESPACES DE RANGEMENT

## VOTRE PLUS EN TERMES DE CONFORT ET DE PERSONNALISATION

Choisissez entre les options de coussins standards Tacora und Vik ou optez pour les coussins de remplacement Lascar ou Océan. Si vous aimez le cuir, vous avez le choix entre les variantes unies crème ou brun/crème.



PREMIUM Tacora (Gamme)



PREMIUM Vik (Gamme)



SIESTA Boston (Gamme)



PREMIUM Ocean avec logo Hobby à LED



PREMIUM Lascar

## ÉQUIPEMENT OPTIONNEL



Système de lit confortable FROLI avec matelas mousse haute densité



Marquise élégante



Système de store plissé dans la cabine



Porte-vélos avec hauteur de charge basse, également approprié aux ebikes

## VOTRE PLUS EN TERMES DE FLEXIBILITÉ ET DE LIBERTÉ DE MOUVEMENT

Votre Hobby est votre maison mobile - et c'est deux fois mieux grâce à quelques extras !

Par exemple, le système de lit FROLI confortable pour lequel le sommier à lattes classique a été remplacé par de nombreux éléments flexibles en plastique procure un sommeil réparateur sans tension le lendemain matin. Les éléments à ressort s'adaptent parfaitement au contour corporel individuel et mettent la colonne vertébrale dans une position orthopédique correcte.

Lors de journées chaudes ou pluvieuses, la marquise chic protège contre le soleil et l'humidité. Et le système de store plissé dans le cockpit procure un brise-vue et des nuits très calmes.

## VOTRE PLUS EN TERMES DE PLAISIR ET DE DIVERTISSEMENT

Imaginez un pack multimédia qui régale à la fois les yeux et les oreilles – avec un écran plat 19" à LED avec antenne parabolique et le Pioneer AVH-2400BT Moniceiver. Avec ce dernier, vous pouvez écouter de la musique ou visionner des films non seulement à partir du DVD, mais aussi à partir de votre lecteur flash USB, de votre iPod ou iPhone. Pour ceux qui possèdent l'option caméra de recul, le PIONEER Moniceiver sert également d'écran.

Dans le cockpit, le Moniceiver PIONEER vous offre du divertissement audiovisuel et la téléphonie Bluetooth, tout en un. Vous bardez sans fil avec les proches à la maison, vous écoutez de la musique et votre humeur s'accorde au paysage traversé. De plus, vous êtes en mesure d'éviter tous les embouteillages grâce à la technologie de navigation ultra précise et rapide avec le récepteur TMC dans 44 pays européens.



PIONEER Moniceiver : divertissement multimédia, téléphonie Bluetooth et affichage de la caméra de recul, le tout en un

## ÉQUIPEMENT OPTIONNEL

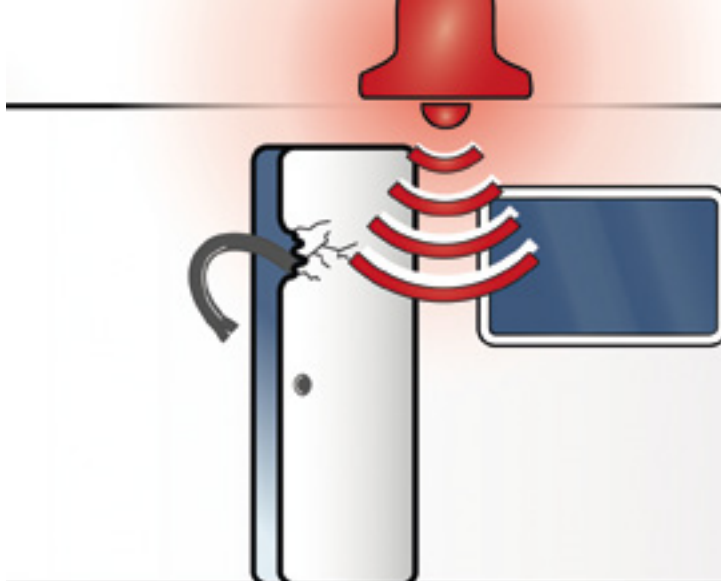




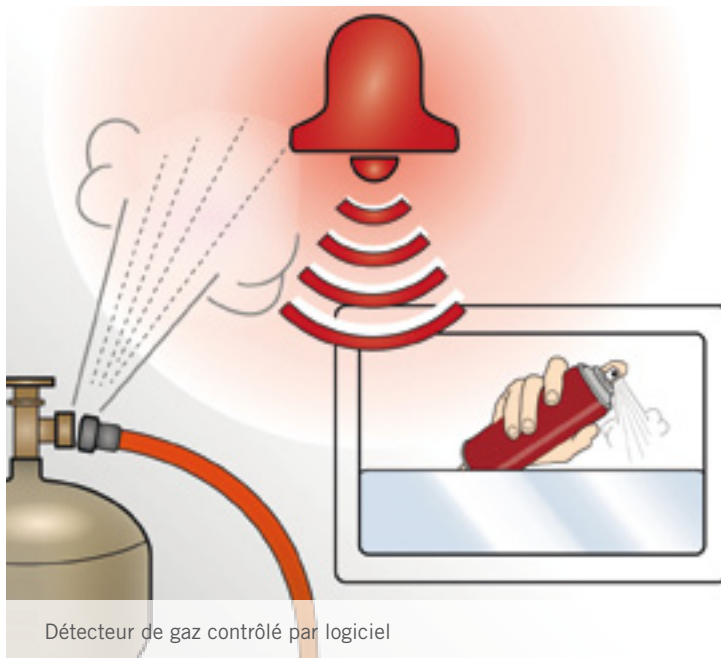
Bluetooth® Made for iPod iPhone **DIVX**



Des possibilités multimédia complètes



Système d'alarme développé spécialement pour les véhicules de loisir



Détecteur de gaz contrôlé par logiciel

## VOTRE PLUS EN TERMES DE GESTION PRATIQUE DES VOYAGES

Surtout dans les zones de voyage peu sûres, vous devriez tenir compte d'un maximum de sécurité pour vous-même et vos proches.

Notre système d'alarme spécialement développé pour les véhicules de loisir utilise des contacts magnétiques de sécurité pour la surveillance des portes et des capots du véhicule. Le détecteur de gaz Hobby contrôlé par un logiciel, autonome et auto-testé détecte, outre le propane et le butane, également tous les gaz anesthésiques actuels.

Pour encore plus de possibilités d'équipement spécial, veuillez vous adresser à votre revendeur Hobby.

# EQUIPEMENT DE SÉRIE (SELON MODÈLE)

Formes et dimensions des équipements selon modèle :

## PREMIUM VAN

## PREMIUM DRIVE

### Véhicule de base/Châssis

ASR (circuit de régulation de freinage)

Pare-brise chauffant

EBD (répartition électronique du freinage)

ESP (programme électronique de stabilité)

Installation de radio et radio

Feux diurnes à LED

Bavette garde-boue (avant/arrière)

Régulateur de vitesse

Rétroviseurs extérieurs rallongés

Rétroviseurs extérieurs électriques réglables et chauffants avec antenne radio

Vitres légèrement teintées

Marche d'accès dans la cabine

### Construction

Trappe de service (nombre sans trappe de garage)

Garage arrière

Lanterneau en cabine

### Cuisine

Corbeille à linge

Vitrine avec un jeu de verres Hobby

### Salle de bains

Cabinet de toilette coulissant

WC à cassette électrique THETFORD

Toilettes banc THETFORD C-503

### Technique de bord

Chargeur

Tableau de commande lumineux

### Pièce à vivre

Combinaison de coussins Tacora

Combinaison de coussins Vik

Combinaison de coussins Boston

|  | 55 GF | 60 GF | 60 HGF | 65 GE | 65 HGE |
|--|-------|-------|--------|-------|--------|
| ASR (circuit de régulation de freinage)  | —     | —     | —      | —     | —      |
| Pare-brise chauffant   | —     | —     | —      | —     | —      |
| EBD (répartition électronique du freinage)                                     | •     | •     | •      | •     | •      |
| ESP (programme électronique de stabilité)                                      | —     | —     | —      | —     | —      |
| Installation de radio et radio   | ○     | ○     | ○      | ○     | ○      |
| Feux diurnes à LED   | —     | —     | —      | —     | —      |
| Bavette garde-boue (avant/arrière)   | •/○   | •/○   | •/○    | •/○   | •/○    |
| Régulateur de vitesse  | ○     | ○     | ○      | ○     | ○      |
| Rétroviseurs extérieurs rallongés  | •     | •     | •      | •     | •      |
| Rétroviseurs extérieurs électriques réglables et chauffants avec antenne radio | ○     | ○     | ○      | ○     | ○      |
| Vitres légèrement teintées   | •     | •     | •      | •     | •      |
| Marche d'accès dans la cabine  | —     | —     | —      | —     | —      |
| Trappe de service (nombre sans trappe de garage)                               | 1     | —     | —      | —     | —      |
| Garage arrière   | •     | •     | •      | •     | •      |
| Lanterneau en cabine   | •     | •     | •      | •     | •      |
| Corbeille à linge  | —     | •     | •      | •     | •      |
| Vitrine avec un jeu de verres Hobby  | •     | •     | •      | •     | •      |
| Cabinet de toilette coulissant   | —     | —     | —      | —     | —      |
| WC à cassette électrique THETFORD  | •     | •     | •      | •     | •      |
| Toilettes banc THETFORD C-503  | —     | —     | —      | —     | —      |
| Chargeur   | 25 A  | 25 A  | 25 A   | 25 A  | 25 A   |
| Tableau de commande lumineux   | —     | —     | —      | —     | —      |
| Combinaison de coussins Tacora   | •     | •     | •      | •     | •      |
| Combinaison de coussins Vik  | ○     | ○     | ○      | ○     | ○      |
| Combinaison de coussins Boston   | ○     | ○     | ○      | ○     | ○      |

|  | 65 GF | 65 HGF | 65 FL | 65 HFL |
|--|-------|--------|-------|--------|
| ASR (circuit de régulation de freinage)  | —     | —      | —     | —      |
| Pare-brise chauffant   | —     | —      | —     | —      |
| EBD (répartition électronique du freinage)                                     | —     | —      | —     | —      |
| ESP (programme électronique de stabilité)                                      | —     | —      | —     | —      |
| Installation de radio et radio   | ○     | ○      | ○     | ○      |
| Feux diurnes à LED   | —     | —      | —     | —      |
| Bavette garde-boue (avant/arrière)   | •/○   | •/○    | •/○   | •/○    |
| Régulateur de vitesse  | ○     | ○      | ○     | ○      |
| Rétroviseurs extérieurs rallongés  | •     | •      | •     | •      |
| Rétroviseurs extérieurs électriques réglables et chauffants avec antenne radio | ○     | ○      | ○     | ○      |
| Vitres légèrement teintées   | —     | —      | —     | —      |
| Marche d'accès dans la cabine  | •     | •      | •     | •      |
| Trappe de service (nombre sans trappe de garage)                               | —     | —      | 1     | 1      |
| Garage arrière   | •     | •      | —     | —      |
| Lanterneau en cabine   | •     | •      | •     | •      |
| Corbeille à linge  | •     | •      | •     | •      |
| Vitrine avec un jeu de verres Hobby  | •     | •      | •     | •      |
| Cabinet de toilette coulissant   | —     | —      | —     | —      |
| WC à cassette électrique THETFORD  | •     | •      | —     | —      |
| Toilettes banc THETFORD C-503  | —     | —      | •     | •      |
| Chargeur   | 25 A  | 25 A   | 25 A  | 25 A   |
| Tableau de commande lumineux   | —     | —      | —     | —      |
| Combinaison de coussins Tacora   | ○     | ○      | ○     | ○      |
| Combinaison de coussins Vik  | •     | •      | •     | •      |
| Combinaison de coussins Boston   | ○     | ○      | ○     | ○      |

## POINTS FORTS DE L'ÉQUIPEMENT

## PREMIUM DRIVE

## SIESTA

# EQUIPEMENT DE SÉRIE (GÉNÉRAL)

Vous trouvez ces équipements dans tous les camping-cars Hobby :

|  | 70 GF | 70 HGF | 70 GE | 70 HGE | 70 Q | 70 HQ | 65 TL | 65 FL |
|--|-------|--------|-------|--------|------|-------|-------|-------|
|  | —     | —      | —     | —      | —    | —     | •     | •     |
|  | —     | —      | —     | —      | —    | —     | •     | •     |
|  | —     | —      | —     | —      | —    | —     | •     | •     |
|  | —     | —      | —     | —      | —    | —     | •     | •     |
|  | ○     | ○      | ○     | ○      | ○    | ○     | •     | •     |
|  | —     | —      | —     | —      | —    | —     | ○     | ○     |
|  | ●/○   | ●/○    | ●/○   | ●/○    | ●/○  | ●/○   | —/○   | —/○   |
|  | ○     | ○      | ○     | ○      | ○    | ○     | •     | •     |
|  | •     | •      | •     | •      | •    | •     | •     | •     |
|  | ○     | ○      | ○     | ○      | ○    | ○     | •     | •     |
|  | —     | —      | —     | —      | —    | —     | •     | •     |
|  | •     | •      | •     | •      | •    | •     | —     | —     |
|  | —     | —      | —     | —      | 2    | 2     | 1     | 1     |
|  | •     | •      | •     | •      | —    | —     | •     | —     |
|  | •     | •      | •     | •      | •    | •     | ○     | ○     |
|  | •     | •      | •     | •      | •    | •     | —     | —     |
|  | •     | •      | •     | •      | •    | •     | —     | —     |
|  | —     | —      | —     | —      | —    | —     | —     | •     |
|  | •     | •      | •     | •      | •    | •     | •     | •     |
|  | —     | —      | —     | —      | —    | —     | —     | —     |
|  | 25 A  | 25 A   | 25 A  | 25 A   | 25 A | 25 A  | 16 A  | 16 A  |
|  | —     | —      | —     | —      | —    | —     | •     | •     |
|  | ○     | ○      | ○     | ○      | ○    | ○     | ○     | ○     |
|  | •     | •      | •     | •      | •    | •     | ○     | ○     |
|  | ○     | ○      | ○     | ○      | ○    | ○     | •     | •     |

• Equipement de série   ○ Equipement optionnel   — non disponible

### VÉHICULE DE BASE / CHÂSSIS

- Système antiblocage
- Filtre à particules diesel
- Lève-vitres électrique
- Anti démarrage codé
- Siège conducteur et passager rotatif avec un confort d'assise amélioré
- Airbag conducteur
- Ceinture de sécurité avec sangles de sécurité à 3 points
- Set de réparation avec compresseur
- Direction assistée
- Rétroviseurs extérieurs rallongés
- Rideau dans la cabine
- Triangle de signalisation et trousse de premiers secours
- Verrouillage centralisé à télécommande

### CONSTRUCTION

- Lanterneau DOMETIC-SEITZ Midi-Heki, 700 x 500 mm
- Lanterneau DOMETIC-SEITZ Mini-Heki, 400 x 400 mm
- Marchepied électrique rétractable
- Éclairage d'entrée
- Fenêtre latérale ouvrante

### COUCHAGE

- Matelas mousse haute densité

### CUISINE

- Range-couverts
- Gazinière en acier inoxydable 3 feux avec abattant en verre
- Évier en acier inoxydable
- Réfrigérateur Slim Tower 140 litres avec compartiment freezer de 12 litres amovible

### TECHNIQUE DE BORD

- Tableau de commande de bord
- Pompe à eau à dépression
- Batterie cellule Gel, 80 Ah
- Éclairage d'espace à vivre à LED
- Chauffage TRUMA Combi 4
- Alimentation électrique 12 V/230 V
- Eau chaude en cuisine et cabinet de toilette

### PIÈCE À VIVRE

- Combinés store plissé et moustiquaire
- Placards au-dessus du lit
- Prise 12 V/230 V et prise d'antenne
- Spots additionnels

# DONNÉES TECHNIQUES

## PREMIUM VAN

## PREMIUM DRIVE

|  |        | 55 GF                 | 60 GF                 | 60 HGF                | 65 GE                            | 65 HGE                           | 65 GF                   | 65 HGF                  | 65 FL                   |  |
|--|--------|-----------------------|-----------------------|-----------------------|----------------------------------|----------------------------------|-------------------------|-------------------------|-------------------------|--|
| Châssis/véhicule de base                             |        | RENAULT Master        | RENAULT Master        | RENAULT Master        | RENAULT Master                   | RENAULT Master                   | FIAT Ducato             | FIAT Ducato             | FIAT Ducato             |  |
| Type de châssis                                      |        | Plancher plat-RENAULT | Plancher plat-RENAULT | Plancher plat-RENAULT | Plancher plat-RENAULT            | Plancher plat-RENAULT            | Châssis rabaisé FIAT    | Châssis rabaisé FIAT    | Châssis rabaisé FIAT    |  |
| Motorisation de base                                 |        | 2,3 l – 125 dCi       | 2,3 l – 125 dCi       | 2,3 l – 125 dCi       | 2,3 l – 125 dCi                  | 2,3 l – 125 dCi                  | 2,0 l – 115 Multijet II | 2,0 l – 115 Multijet II | 2,0 l – 115 Multijet II |  |
| Cylindrée  |        | 2.300 ccm             | 2.300 ccm             | 2.300 ccm             | 2.300 ccm                        | 2.300 ccm                        | 1.956 ccm               | 1.956 ccm               | 1.956 ccm               |  |
| Puissance  |        | 92 kW / 125 PS        | 92 kW / 125 PS        | 92 kW / 125 PS        | 92 kW / 125 PS                   | 92 kW / 125 PS                   | 85 kW / 115 PS          | 85 kW / 115 PS          | 85 kW / 115 PS          |  |
| Type d'entraînement <sup>6</sup>                     |        | F                     | F                     | F                     | F                                | F                                | F                       | F                       | F                       |  |
| Empattement  | cm     | 433                   | 433                   | 433                   | 433                              | 433                              | 404                     | 404                     | 404                     |  |
| PTAC2 Standard <sup>1</sup>                          | kg     | 3.500                 | 3.500                 | 3.500                 | 3.500                            | 3.500                            | 3.500                   | 3.500                   | 3.500                   |  |
| Poids à vide <sup>2</sup>                            | kg     | 2.903                 | 2.993                 | 3.053                 | 3.070                            | 3.130                            | 2.998                   | 3.058                   | 3.035                   |  |
| Charge utile <sup>3</sup>                            | kg     | 597                   | 507                   | 447                   | 430                              | 370                              | 502                     | 442                     | 465                     |  |
| Poids de la remorque freinée admissible <sup>4</sup> | kg     | 2.000                 | 2.000                 | 2.000                 | 2.000                            | 2.000                            | 1.600                   | 1.600                   | 1.600                   |  |
| Longueur totale                                      | cm     | 627                   | 685                   | 685                   | 712                              | 712                              | 699                     | 699                     | 699                     |  |
| Largeur totale                                       | cm     | 214                   | 214                   | 214                   | 214                              | 214                              | 231                     | 231                     | 231                     |  |
| Hauteur totale                                       | cm     | 266                   | 266                   | 270                   | 266                              | 270                              | 273                     | 277                     | 273                     |  |
| Hauteur intérieure                                   | cm     | 198                   | 198                   | 198                   | 198                              | 198                              | 198                     | 198                     | 198                     |  |
| Épaisseur de construction (toit/paroi/sol)           | mm     | 34 / 34 / 46          | 34 / 34 / 46          | 34 / 34 / 46          | 34 / 34 / 46                     | 34 / 34 / 46                     | 34 / 34 / 46            | 34 / 34 / 46            | 34 / 34 / 46            |  |
| Places carte grise                                   |        | 4                     | 4                     | 4                     | 4                                | 4                                | 4                       | 4                       | 4                       |  |
| Ceintures 3 points                                   |        | 4                     | 4                     | 4                     | 4                                | 4                                | 4                       | 4                       | 4                       |  |
| Quantité de couchages/de couchages pour enfants      |        | 2                     | 3                     | 4                     | 3 / 1                            | 4 / 1                            | 3                       | 4                       | 4                       |  |
| Couchage milieu                                      | cm     | –                     | 196 x 112 / 49        | –                     | 196 x 112 / 49                   | –                                | 211 x 119 / 57          | –                       | 211 x 139 / 111         |  |
| Couchage arrière                                     | cm     | 196 x 142 / 134       | 196 x 142 / 129       | 196 x 142 / 129       | 183 x 97 / 72 ;<br>203 x 97 / 72 | 183 x 97 / 72 ;<br>203 x 97 / 72 | 211 x 154 / 145         | 211 x 154 / 145         | 205 x 137 / 102         |  |
| Couchage lit pavillon                                | cm     | –                     | –                     | 190 x 131             | –                                | 190 x 131                        | –                       | 206 x 140               | –                       |  |
| Contenance eau propre                                | litres | 100                   | 100                   | 100                   | 100                              | 100                              | 100                     | 100                     | 100                     |  |
| Contenance eaux usées                                | litres | 96                    | 96                    | 96                    | 96                               | 96                               | 96                      | 96                      | 96                      |  |
| Bouteilles de gaz                                    | kg     | 2 x 11                | 2 x 11                | 2 x 11                | 2 x 11                           | 2 x 11                           | 2 x 11                  | 2 x 11                  | 2 x 11                  |  |

# DONNÉES TECHNIQUES

## PREMIUM DRIVE

|  | 65 HFL                  | 70 GF                   | 70 HGF                  | 70 GE                   | 70 HGE                  | 70 Q                    | 70 HQ                   |
|--|-------------------------|-------------------------|-------------------------|-------------------------|-------------------------|-------------------------|-------------------------|
|  | FIAT Ducato             | FIAT Ducato             | FIAT Ducato             | FIAT Ducato             | FIAT Ducato             | FIAT Ducato             | FIAT Ducato             |
|  | Châssis abaissé FIAT    | Châssis abaissé FIAT    | Châssis abaissé FIAT    | Châssis abaissé FIAT    | Châssis abaissé FIAT    | Châssis abaissé FIAT    | Châssis abaissé FIAT    |
|  | 2,0 l – 115 Multijet II | 2,0 l – 115 Multijet II | 2,0 l – 115 Multijet II | 2,0 l – 115 Multijet II | 2,0 l – 115 Multijet II | 2,0 l – 115 Multijet II | 2,0 l – 115 Multijet II |
|  | 1.956 ccm               | 1.956 ccm               | 1.956 ccm               | 1.956 ccm               | 1.956 ccm               | 1.956 ccm               | 1.956 ccm               |
|  | 85 kW / 115 PS          | 85 kW / 115 PS          | 85 kW / 115 PS          | 85 kW / 115 PS          | 85 kW / 115 PS          | 85 kW / 115 PS          | 85 kW / 115 PS          |
|  | F                       | F                       | F                       | F                       | F                       | F                       | F                       |
|  | 404                     | 404                     | 404                     | 404                     | 404                     | 404                     | 404                     |
|  | 3.500                   | 3.500                   | 3.500                   | 3.500                   | 3.500                   | 3.500                   | 3.500                   |
|  | 3.095                   | 2.993                   | 3.052                   | 3.095                   | 3.200                   | 3.095                   | 3.200                   |
|  | 405                     | 507                     | 448                     | 405                     | 300                     | 405                     | 300                     |
|  | 1.600                   | 1.600                   | 1.600                   | 1.600                   | 1.600                   | 1.600                   | 1.600                   |
|  | 699                     | 699                     | 699                     | 744                     | 744                     | 744                     | 744                     |
|  | 231                     | 231                     | 231                     | 231                     | 231                     | 231                     | 231                     |
|  | 277                     | 273                     | 277                     | 273                     | 277                     | 273                     | 277                     |
|  | 198                     | 198                     | 198                     | 198                     | 198                     | 198                     | 198                     |
|  | 34 / 34 / 46            | 34 / 34 / 46            | 34 / 34 / 46            | 34 / 34 / 46            | 34 / 34 / 46            | 34 / 34 / 46            | 34 / 34 / 46            |
|  | 4                       | 4                       | 4                       | 4                       | 3 <sup>5</sup>          | 4                       | 3 <sup>5</sup>          |
|  | 4                       | 4                       | 4                       | 4                       | 4                       | 4                       | 4                       |
|  | 4                       | 3                       | 4                       | 3 / 1                   | 4 / 1                   | 3                       | 4                       |
|  | –                       | 211 x 119 / 57          | –                       | 211 x 119 / 57          | –                       | 211 x 112 / 53          | –                       |
|  | 205 x 137 / 102         | 211 x 146               | 211 x 146               | 191 x 81 ; 200 x 81     | 191 x 81 ; 200 x 81     | 190 x 137               | 190 x 137               |
|  | 206 x 144               | –                       | 206 x 140               | –                       | 206 x 140               | –                       | 206 x 131               |
|  | 100                     | 100                     | 100                     | 100                     | 100                     | 100                     | 100                     |
|  | 96                      | 96                      | 96                      | 96                      | 96                      | 96                      | 96                      |
|  | 2 x 11                  | 2 x 11                  | 2 x 11                  | 2 x 11                  | 2 x 11                  | 2 x 11                  | 2 x 11                  |

## SIESTA

|  | 65 TL               | 65 FL                  |
|--|---------------------|------------------------|
|  | FORD Transit        | FORD Transit           |
|  | Plancher plat-FORD  | Plancher plat-FORD     |
|  | 2,2 l – TDCI        | 2,2 l – TDCI           |
|  | 2.198 ccm           | 2.198 ccm              |
|  | 92 kW / 125 PS      | 92 kW / 125 PS         |
|  | F                   | F                      |
|  | 375                 | 375                    |
|  | 3.500               | 3.500                  |
|  | 2.953               | 2.968                  |
|  | 547                 | 532                    |
|  | 1.000               | 1.000                  |
|  | 700                 | 700                    |
|  | 231                 | 231                    |
|  | 279                 | 279                    |
|  | 195                 | 195                    |
|  | 34 / 34 / 65        | 34 / 34 / 65           |
|  | 4                   | 4                      |
|  | 4                   | 4                      |
|  | 3                   | 4                      |
|  | 209 x 130 / 46      | 209 x 140 / 120        |
|  | 197 x 80 ; 188 x 80 | 204 x 136 / 95         |
|  | –                   | 194 x 130 <sup>7</sup> |
|  | 100                 | 100                    |
|  | 92                  | 92                     |
|  | 2 x 11              | 2 x 11                 |

L'équipement de base pour toutes les gammes s'élève à 110 kg.


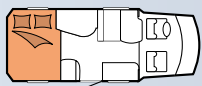
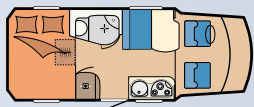
- <sup>1</sup> La masse en charge maxi admissible en service ne doit en aucun cas être dépassée.
- <sup>2</sup> Le poids à vide en ordre de marche du véhicule comprend le lubrifiant, l'outillage de réparation, la roue de secours (le cas échéant, le kit de réparation de crevaison), le plein de carburant (100 %), la batterie cellule et tous les équipements standards montés d'usine, 75 kg pour le conducteur, ainsi que les équipements de base nécessaires à l'utilisation optimale du véhicule. Ces équipements comprennent 90% des pleins d'eau propre et de gaz.
- <sup>3</sup> La charge utile correspond à la différence entre le « PTAC » et le « poids à vide ». Cette valeur doit prendre en compte les masses des passagers, de l'équipement optionnel et de l'équipement personnel.
- <sup>4</sup> L'attelage est en option. Respectez le poids total roulant autorisé.
- <sup>5</sup> Avec l'option d'augmentation de capacité, le nombre de places assises passe à 4 personnes.
- <sup>6</sup> Type d'entraînement : F – Traction avant
- <sup>7</sup> Lit pavillon en option



# PREMIUM VAN

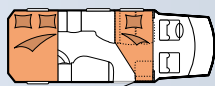
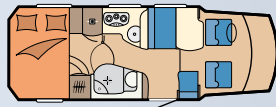


## 55 GF



L: 627 cm · B: 214 cm · G: 3.500 kg

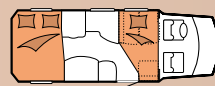
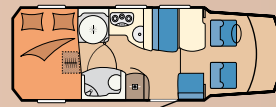
## 60 GF



L: 685 cm · B: 214 cm · G: 3.500 kg


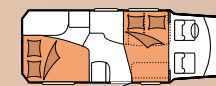
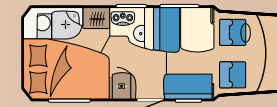


## 65 GF



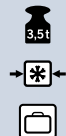
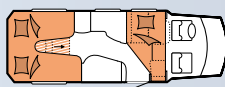
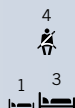
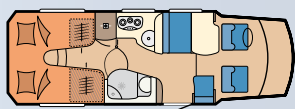
L: 699 cm · B: 231 cm · G: 3.500 kg

## 65 FL



L: 699 cm · B: 231 cm · G: 3.500 kg

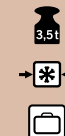
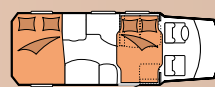
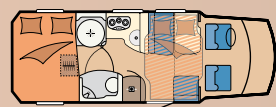
## 65 GE



L: 712 cm · B: 214 cm · G: 3.500 kg


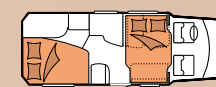
## PREMIUM DRIVE LIT PAVILLON

### 65 HGF



L: 699 cm · B: 231 cm · G: 3.500 kg


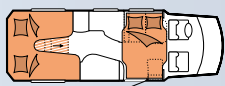
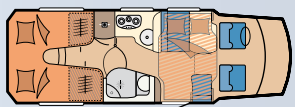
### 65 HFL



L: 699 cm · B: 231 cm · G: 3.500 kg

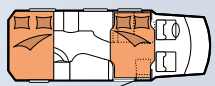
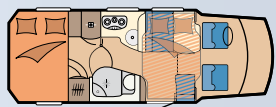
## PREMIUM VAN LIT PAVILLON

### 65 HGE



L: 712 cm · B: 214 cm · G: 3.500 kg

### 60 HGF



L: 685 cm · B: 214 cm · G: 3.500 kg

## MODÈLE

- H** · Lit pavillon
- L** · Dînette en L
- E** · Lits jumeaux
- T** · Lits jumeaux avec Garage
- G** · Garage
- F** · Grand lit latéral
- Q** · Grand lit de milieu

## CARACTERISTIQUES TECHNIQUES

- L** · Longueur hors tout totale
- B** · Largeur hors tout totale
- G** · Masse en charge maxi admissible en service

# MODÈLES

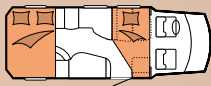
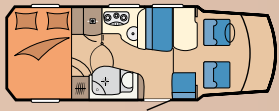
# PREMIUM DRIVE



# SIESTA

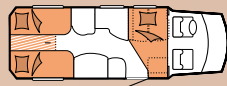
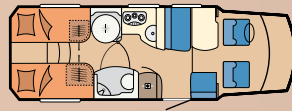


## 70 GF



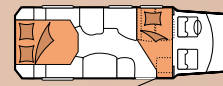
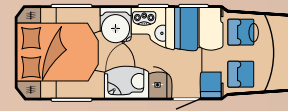
L: 699 cm · B: 231 cm · G: 3.500 kg

## 70 GE



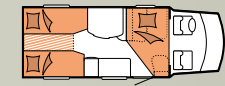

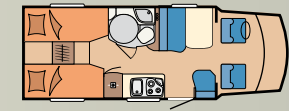
L: 744 cm · B: 231 cm · G: 3.500 kg

## 70 Q



L: 744 cm · B: 231 cm · G: 3.500 kg


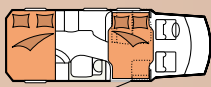
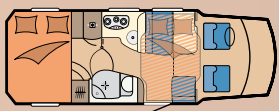
## 65 TL



L: 700 cm · B: 231 cm · G: 3.500 kg


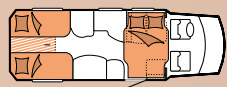
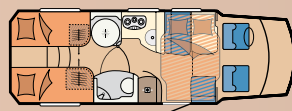
## PREMIUM DRIVE LIT PAVILLON

### 70 HGF



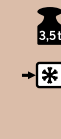
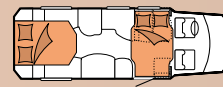
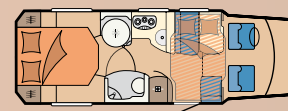
L: 699 cm · B: 231 cm · G: 3.500 kg

### 70 HGE



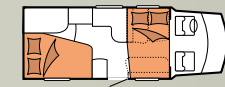

L: 744 cm · B: 231 cm · G: 3.500 kg

### 70 HQ



L: 744 cm · B: 231 cm · G: 3.500 kg

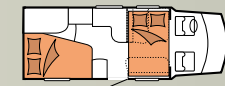
## 65 FL



L: 700 cm · B: 231 cm · G: 3.500 kg

## SIESTA LIT PAVILLON

### 65 FL LIT PAVILLON

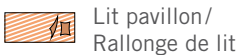


L: 700 cm · B: 231 cm · G: 3.500 kg

## LEGENDE



Lits



Lit pavillon/  
Rallonge de lit



Banquette



Plan de travail/table



Plancher



Armoire



Penderie



Kitchenette



Réfrigérateur Slim Tower



Cabinet de toilette compact



Douche



Cabinet de toilette



Nombre de couchages



Couchages enfant



Nombre de places  
carte grise



3,5 t



Garage



ISLANDE



DANEMARK



PAYS-BAS



IRLANDE



GRANDE-BRETAGNE



BELGIQUE



FRANCE



ESPAGNE



PORTUGAL



LUXEMBOURG



SUISSE



ITALIE



GRÈCE



NORVÈGE



FINLANDE



SUÈDE



ESTONIE



POLOGNE



RÉPUBLIQUE TCHÈQUE



SLOVAQUIE



HONGRIE



ROUMANIE



AUTRICHE



BULGARIE



SLOVÉNIE



JAPON



THAÏLANDE

Votre concessionnaire

ALLEMANGE



Hobby-Wohnwagenwerk  
Ing. Harald Striewski GmbH  
Harald-Striewski-Straße 15  
D-24787 Fockbek/Rendsburg  
www.hobby-caravan.de

FRANCE



Go Loisirs Lehmann Sàrl  
Hobby-Cars  
Route Nationale 4  
67203 Oberschaeffolsheim  
Téléphone : +33 3 88 77 21 77  
Fax : +33 3 88 78 06 14  
hobbycar@wanadoo.fr

NOTE

Les modèles représentés dans le prospectus comprennent, par ex., également des équipements optionnels ou des décorations qui ne sont pas compris dans l'équipement de série. Sous réserve de différences aux niveaux de la structure et de la couleur par rapport aux objets d'équipement représentés, dans la mesure où celles-ci relèvent de la nature des matériaux utilisés et sont habituelles dans le commerce. Ceci vaut également pour des modifications techniques réalisées sur le véhicule, dans la mesure où la qualité du produit demeure globalement identique ou est optimisée et qu'il n'est pas porté atteinte à l'objet de l'utilisation.

