



SUMMIT 600 PLUS

Le Summit 600 Plus brille par ses nobles attributs, déjà connus dans la gamme H-Line de Globecar. Son équipement complet digne d'une gamme Premium est combiné à un prix défiant toute concurrence.

Le Summit 600 Plus bénéficie de matériaux haut de gamme et de solutions d'aménagement très ingénieuses. Comme par exemple, sa penderie télescopique sur vérins, logée sous le lit, ou sa cabine douche-toilettes modulable grâce à sa paroi pivotante.

PLUS, POUR TOUJOURS PLUS DE PLAISIR



Penderie télescopique sur vérins
Elle est aisément accessible et ne prend pas de place

Le mobilier décor bois de rose s'harmonise parfaitement avec les portillons tricolores de haute qualité.



Dormir comme à la maison grâce à son très grand lit double (1.960 mm x 1600/1470 mm).



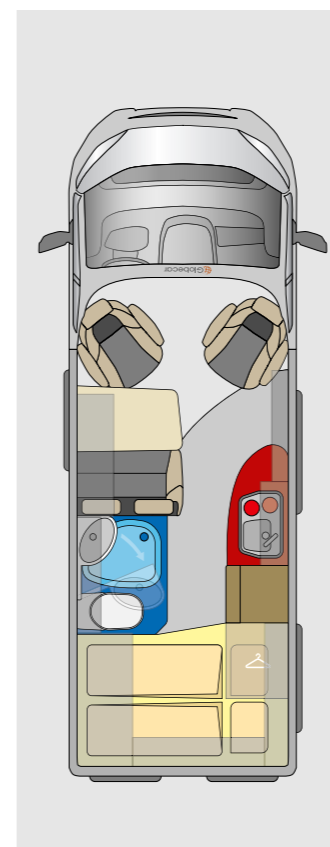
Grande banquette confortable conçue avec des mousses spécifiques pour une bonne ergonomie.



Cuisine spacieuse
Les placards et tiroirs permettent de ranger tous les ustensiles de



Cabine douche-toilettes modulable grâce à sa paroi pivotante
Notre solution Premium pour un gain de place - le grand luxe !



OCCULTATION DE CABINE COMPLÈTE




CLIMATISATION DANS LA CABINE DE CONDUITE




ECLAIRAGE DE JOUR LED



RÉGULATEUR DE VITESSE




TRÈS GRAND VOLUME DE SOUTE ARRIÈRE (LARGEUR 105 CM)




VOLANT CUIR




RÉTROVISEURS ÉLECTRIQUES ET DÉGIVRANTS



MOTORIZATION PUISSANTE
2,0 l BlueHDI - 163 ch - 3,5 t



Peinture métallisée*




TRACTION +

Un véhicule tout équipé : le Summit 600 Plus est un modèle issu de la gamme H-Line, pour les clients qui aiment ce qui sort de l'ordinaire. Avec son équipement ALL Inclusive et ses PLUS issus des avantages de Citroën et Peugeot, il ne laisse la place à aucune frustration.

Vous avez le choix : luxe, confort et châssis de qualité, soit Citroën Jumper, soit Peugeot Boxer.



JANTES EN ALUMINIUM + CAPTEURS DE PRESSION DES PNEUMATIQUES



ÉLÉMENTS DE SÉCURITÉ POUR LA CONDUITE : ESP, ABS, ASR, ANTI DÉMARRAGE ÉLECTRONIQUE, FERMETURE CENTRALISÉE AVEC TÉLÉCOMMANDE, HILL HOLDER



BAIES SEITZ DE LUXE AVEC STORES D'OCCULTATION PREMIUM (HORS BAIES ARRIÈRE)

*Véhicule également disponible en couleurs standard, sans réduction de prix.