



GlobeCar



F FABRICATION ALLEMANDE
DEPUIS 2004

CAMPING CARS 2019



DÉCOUVRIR LE MONDE EN TOUTE LIBERTÉ.

Laissez le quotidien derrière vous et profitez de la vie. Aucun problème avec un Globecar. Ce véhicule est le compagnon idéal pour découvrir le monde en toute liberté.

Voyagez en tout confort dans un GLOBECAR. Son élégance, son design résolument moderne, sa qualité irréprochable et son prix imbattable font de chaque modèle GLOBECAR un véhicule de luxe pour les déplacements quotidiens et pour les vacances.

Pourquoi attendre ? Découvrez le monde de la plus belle manière qui soit.

Globecar propose une gamme résolument complète. Votre concessionnaire se fera un plaisir de vous présenter nos différents modèles.

**Parcourir le monde, sans aucun compromis.
Bienvenue chez GLOBECAR.**



DÉCOUVREZ LE MONDE DE LA PLUS BELLE MANIÈRE QUI SOIT.
A BORD D'UN GLOBECAR.





D Line

PROFITER PLEINEMENT DE SA LIBERTÉ.
SANS AUCUN COMPROMIS.

Vous souhaitez un véhicule de tous les jours et un camping-car pour découvrir le monde, avec tout le confort nécessaire ?

Découvrez la gamme D-Line, conçue pour répondre à vos besoins et à vos attentes. Tous les modèles sont disponibles sur Fiat Ducato ou Citroën Jumper.





LES POINTS FORTS DE GLOBECAR LES MEILLEURS CONCEPTS ISSUS D'UNE EXPÉRIENCE DE PLUS DE DIX ANS.



LANTERNEAUX AVEC CADRE POLYESTER

Nos lanternes sont équipés de cadres polyester s'adaptant au relief du toit pour une étanchéité parfaite.




MARCHEPIED ÉLECTRIQUE

Pour monter et descendre en toute sécurité de votre Globecar, il suffit d'appuyer sur un bouton pour actionner le marche-pied.




SOFTLOCK

Le système de fermeture assistée Softlock entraîne silencieusement la porte coulissante latérale jusqu'au verrouillage complet.



MOUSTIQUAIRE DE PORTE LATÉRALE

Aération optimale et protection absolue contre les insectes.



OCCULTATION COMPLÈTE DE LA PARTIE CABINE

Sommeil paisible garanti !

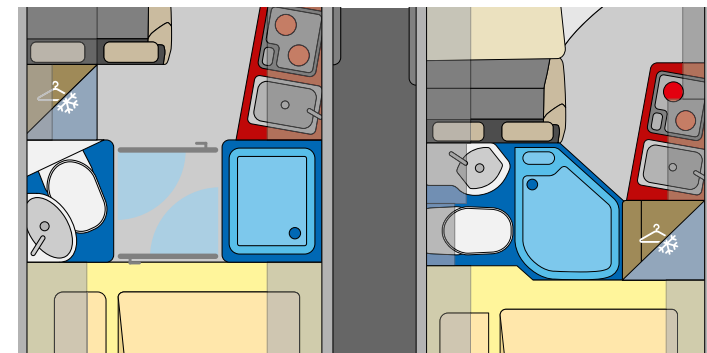
LES POINTS FORTS DE GLOBECAR

Des véhicules conçus pour les plus exigeants.



CHÂSSIS DE BASE

Avec Globecar, vous avez le choix de la marque du porteur.




CABINET DE TOILETTE

Avec Globecar, vous avez le choix entre différents aménagements, choisissez celui qui vous convient le mieux.



ESPACE DE RANGEMENT XXL

Un maximum d'espace de rangement à l'arrière : nos lits à l'arrière se démontent et s'empilent facilement.


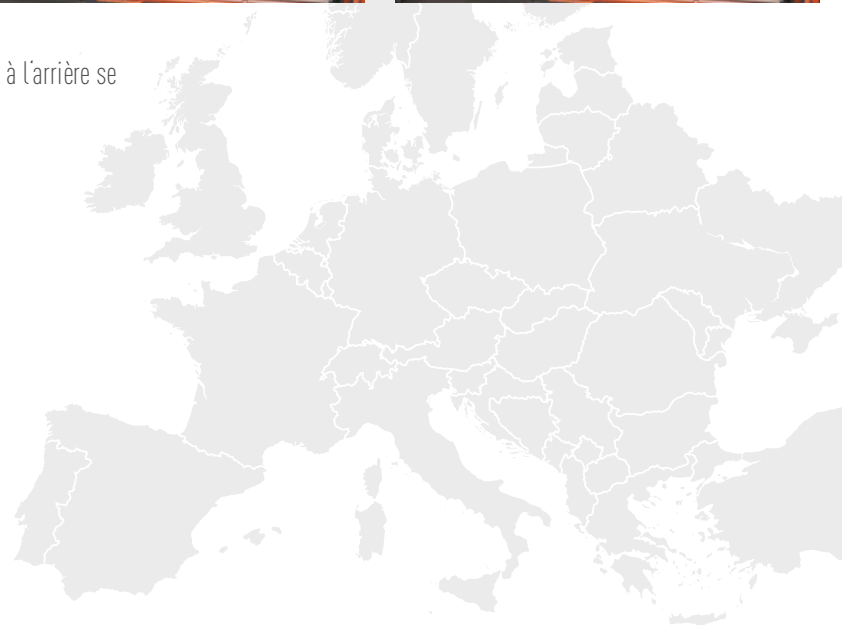


ISOLATION DU TOIT

20 mm de styrodur, 15 à 20 mm de mousse polyuréthane (PE).

UN RÉSEAU DE CONCESSIONNAIRES DANS TOUTE L'EUROPE

Où que vous soyez, nous sommes présents pour vous !



LANTERNEAU AVEC MANIVELLE (sauf sur modèles Revolution)

Les lanterneaux à manivelle se manipulent aisément d'une seule main et sont équipés d'une moustiquaire et d'un obturateur.




CHAUFFAGE ARRIÈRE

La sortie d'air chaud à l'arrière assure une chaleur constante et une circulation d'air optimale jusque dans l'espace nuit.



STORE OCCULTANT INTÉGRÉ

De qualité supérieure avec une fermeture manuelle facile.



DEUX ACCÈS AU RÉSERVOIR D'EAU PROPRE

Remplissage par l'extérieur avec 2 ouvertures pour un entretien facile.



TRAPPES DE RANGEMENT DANS LE PLANCHER

Toutes vos affaires trouvent leur place.



PLACARDS DE PAVILLON SPACIEUX

Avec autant de volume de rangement, on se sent aussi bien qu'à la maison.



DEUX GRANDS TIROIRS COULISSANTS DANS LE BLOC CUISINE

La cuisine fonctionnelle équipée de grands tiroirs permet d'emporter de nombreux ustensiles.



ANNEAUX D'ARRIMAGE

Pour que votre chargement arrive à destination en toute sécurité.



CLOISON DE SÉPARATION

Cette cloison de séparation comprend un marchepied facilitant l'accès au lit et bloque le chargement afin que tout reste bien à sa place.



TRUMA COMBI 4

L'appareil est positionné sous la banquette dans plusieurs modèles afin d'assurer une répartition optimale de la chaleur.

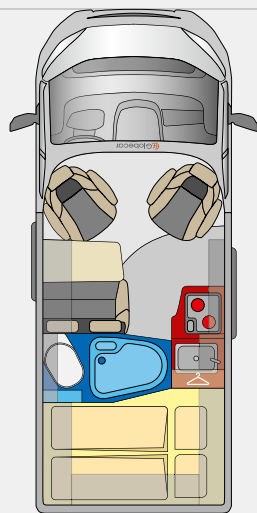
LA GAMME D-LINE EN UN COUP D'ŒIL.

Il ne reste plus qu'à choisir



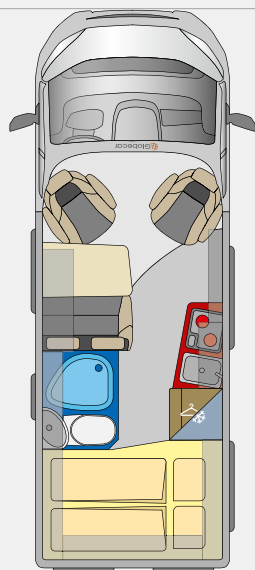
6.36 m
5.99 m

5.41 m



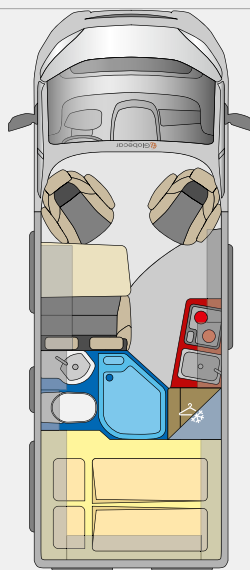
ROADSCOUT R

Compact et maniable



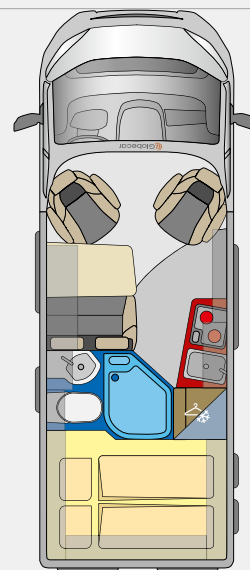
GLOBESCOUT

Modèle éprouvé avec rangement volumineux



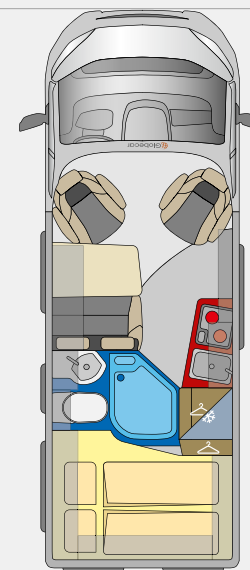
GLOBESCOUT R

Dynamique avec douche centrale



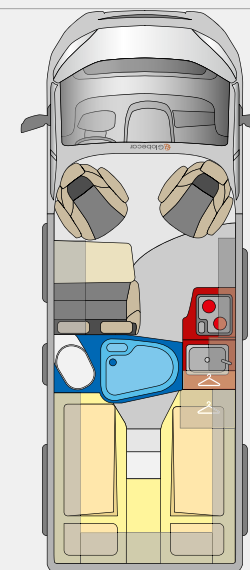
GLOBESCOUT LIMITED

Exclusif avec un design élégant



GLOBESTAR 600 W

Se sentir comme chez soi



GLOBESTAR 600 L

Un prodige d'espace, équipé de lits jumeaux

Page

14

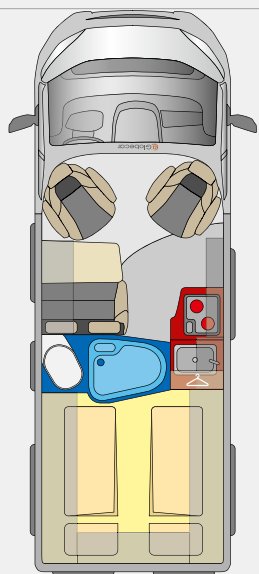
16

18

20

22

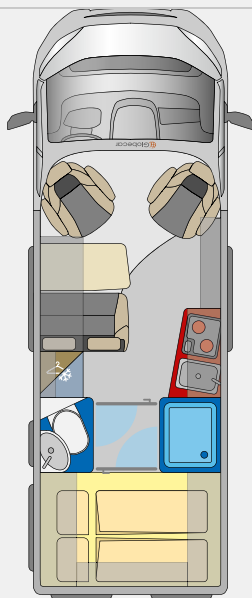
24



GLOBESTAR 600 L REVOLUTION

Sportif et maniable à souhait

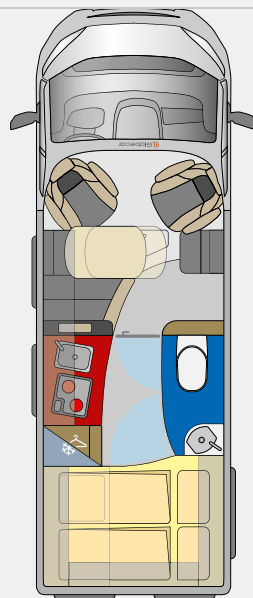
26



GLOBESTAR 640 DK

Un prodige d'espace

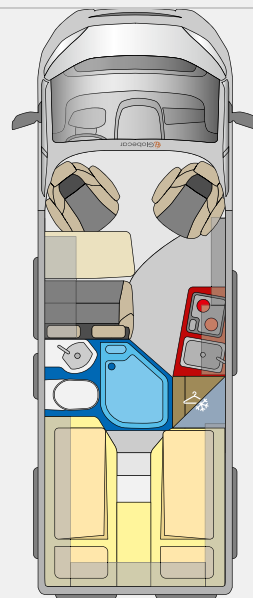
28



GLOBESTAR 640 SG

Une dînette Lounge et chaleureuse

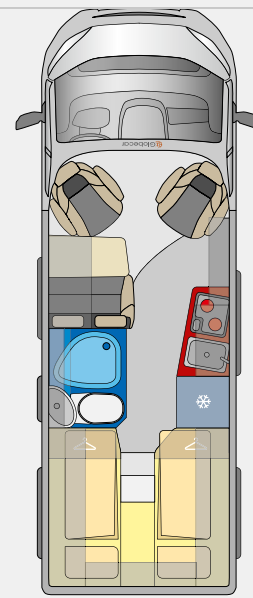
30



CAMPSCOUT

Spacieux avec couchage confortable

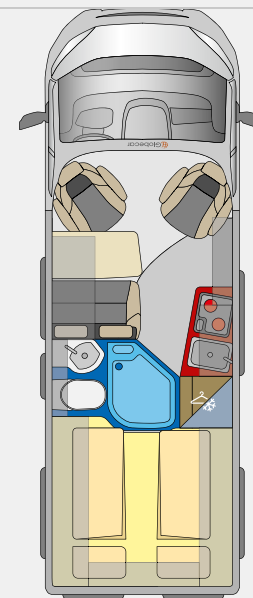
32



CAMPSCOUT B

Un espace considérable

34



CAMPSCOUT REVOLUTION

Rangement volumineux grâce au lit électrique relevable

36

ROADSCOUT R

Compacité, flexibilité et confort de conduite caractérisent ce fourgon d'une longueur de 5,41 m. Son cabinet de toilette modulable et spacieux permet de séparer la partie habitation de l'espace nuit pour

garantir un sommeil réparateur. De plus, cet aménagement assure une liberté de mouvements supplémentaire pour les jambes au niveau de la dînette.



COMPACT ET MANIABLE



Mobilier de série | Ambiance intérieure Square (option) | Plateau de table avec rallonge (option)



Espace nuit | Grand lit double confortable avec placards à l'arrière



Dînette conviviale | Elle permet d'accueillir aisément quatre personnes



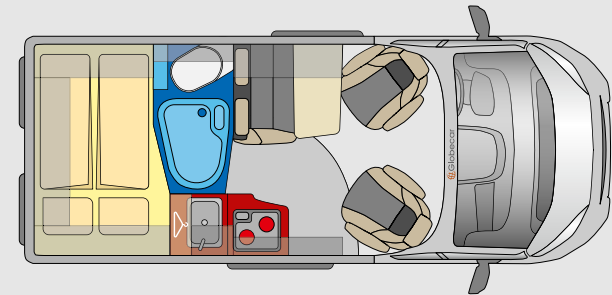
Cuisine fonctionnelle

L'agencement optimisé assure un rangement exceptionnel



Douche centrale

Le cabinet de toilette modulable garantit un espace incomparable



- + Véhicule compact, idéal pour circuler au quotidien
- + Penderie au niveau de l'espace cuisine
- + Lavabo escamotable très pratique pour gagner de la place

GLOBESCOUT




MODÈLE ÉPROUVÉ AVEC RANGEMENT VOLUMINEUX

Ce fourgon de 5,99 m impressionne par son aménagement attrayant, fonctionnel et un espace de rangement exceptionnel. Le GLOBESCOUT allie en parfaite symbiose le confort d'habitation et le plaisir de conduire. Il est le compagnon idéal pour partir en voyage : conduite

dynamique, stationnement aisé, rangement volumineux, couchage confortable et cabinet de toilette spacieux le caractérisent. Les deux grands tiroirs coulissants dans la cuisine vous permettront d'emporter tous vos ustensiles.



Mobilier version Elegance | Ambiance intérieure Silver (option) | Plateau de table avec rallonge (option)



Couchage confortable | Grand lit double à l'arrière



Dînette spacieuse | Quatre personnes peuvent s'y installer confortablement



Cuisine fonctionnelle
Placards et tiroirs permettent de tout ranger



Grand cabinet de toilette
Pour apprécier le confort comme à la maison

+

- + **Cabinet de toilette séparé**
- + **Dînette confortable pour quatre personnes**
- + **Placards de pavillon tout autour, à l'arrière**

GLOBESCOUT R

L'implantation très appréciée du GLOBESCOUT propose avec cette version R un cabinet de toilette central. Ce dernier peut être séparé des parties nuit et habitation au moyen d'une paroi de douche coulissante. Il en résulte une salle de bain spacieuse. Vous retrouverez la sensation

agréable de vous doucher comme à la maison. Les adeptes de la grasse matinée seront également conquis par ce modèle pourvu d'un grand lit douillet et confortable. Le réfrigérateur situé en hauteur permet de libérer de la place pour une grande penderie, juste en-dessous.



DYNAMIQUE AVEC DOUCHE CENTRALE



Mobilier de série | Ambiance intérieure Breeze (de série) | Plateau de table avec rallonge (option)



Lit king-size | Lit double confortable et extra large à l'arrière



Grande dînette | Idéale pour accueillir quatre personnes



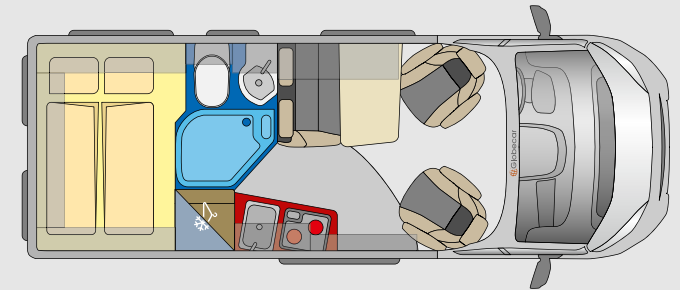
Cuisine fonctionnelle

Placards et tiroirs permettent de ranger tous les ustensiles



Cabinet de toilette fonctionnel

Très spacieux et servant également de cloison de séparation



- + Penderie spacieuse au niveau de la cuisine
- + Réfrigérateur placé en hauteur : très ergonomique, et facile d'accès
- + Douche centrale avec rideau coulissant de qualité permettant une séparation entre les espaces jour et nuit
- + Porte coulissante avec fermeture Softlock, silencieuse et facile d'utilisation.

GLOBESCOUT LIMITED

Le GLOBESCOUT LIMITED répond aux attentes des voyageurs les plus exigeants. Il a été conçu pour tous ceux qui aiment l'exception en proposant un design unique, luxueux et raffiné, comme par exemple les baies hublot, les pare-chocs laqués, le système d'éclairage intérieur et

le cabinet de toilette ingénieux. Ce dernier peut se cloisonner pour plus d'intimité en séparant la partie jour de la partie nuit.



EXCLUSIF AVEC UN DESIGN ÉLÉGANT



Mobilier version Elegance | Ambiance intérieure Limette (option) | Plateau de table avec rallonge (option)



Espace nuit séparé | Grand lit double très confortable



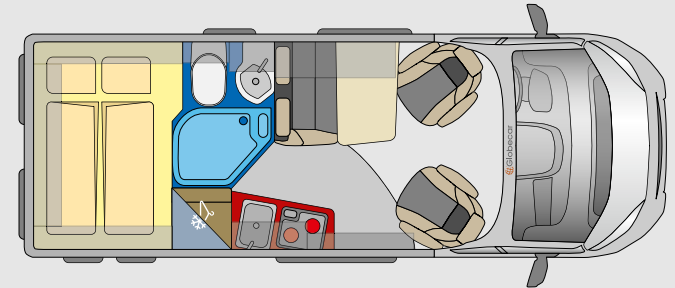
Dînette spacieuse | Dotée d'un design élégant et raffiné



Cuisine design
Fonctionnelle et pratique



Cabinet de toilette central
Espace optimisé et de la place pour se mouvoir



- + Edition spéciale avec un équipement „All inclusive“
- + Douche centrale avec rideau coulissant de qualité permettant une séparation entre les espaces jour et nuit
- + Style très moderne
- + Eclairage indirect dans le mobilier

GLOBESTAR 600 W



SE SENTIR COMME CHEZ SOI

Se sentir chez soi, partout – à bord du GLOBESTAR 600 W. Retrouvez le meilleur, issu de dix années d'expérience en matière de conception : un véhicule compact et confortable, idéal pour passer des soirées conviviales entre amis, une cuisine fonctionnelle et spacieuse, un grand

cabinet de toilette central, sans oublier la chambre à l'arrière, pourvue d'un grand lit double sur soute et de placards de pavillon. Tout cela dans un véhicule d'une longueur de 5,99 m. Que demander de plus ?



Mobilier de série | Ambiance intérieure Silver (option) | Plateau de table avec rallonge (option)



Lit king-size | Grand lit confortable de 1.960 x 1.570 / 1.370 mm



Dînette extra large | Elle permet d'accueillir aisément quatre personnes



Cuisine toute équipée

Grand réfrigérateur à absorption d'un volume de 138 l (option)



Cabinet de toilette fonctionnel

Très spacieux et servant également de cloison de séparation

+

- + Placards de pavillon tout autour, à l'arrière
- + Plus de rangement pour des vacances sans contraintes
- + Réfrigérateur placé en hauteur : ergonomique et facile d'accès. Il est possible d'avoir un réfrigérateur Slimtower à absorption en option

GLOBESTAR 600 L

Le GLOBESTAR 600 L est un fourgon qui offre une nouvelle perception de l'espace. Il bénéficie d'un équipement des plus complets : une dînette conviviale pour inviter de nombreux amis, une cuisine toute équipée pour

concocter de bons petits plats et un cabinet de toilette central pour se rafraîchir à tout moment de la journée. Et les lits jumeaux à l'arrière sont parfaits pour profiter d'un sommeil réparateur.




UN PRODIGE D'ESPACE, ÉQUIPÉ DE LITS Jumeaux



Mobilier de série | Ambiance intérieure Silver (option) | Plateau de table avec rallonge (option)



Espace nuit séparé | Les lits jumeaux invitent à faire la grasse matinée



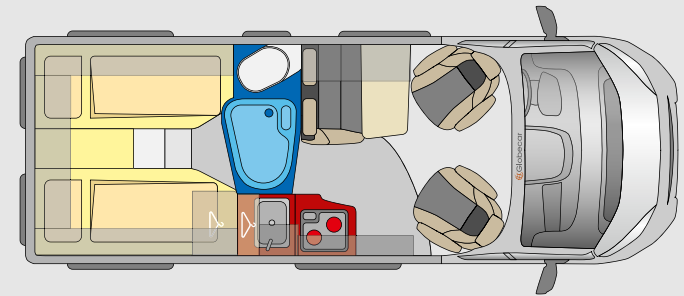
Salon tout confort | La dînette spacieuse se transforme aisément en un couchage supplémentaire



Cuisine spacieuse
Fonctionnelle, avec des rangements optimisés



Cabinet de toilette central
Spacieux et servant également de cloison de séparation



- +**
- + Des lits jumeaux pour un confort comme à la maison**
- + Penderie sous les lits jumeaux**
- + Lavabo escamotable, très pratique pour gagner de la place**

GLOBESTAR 600 L Revolution



SPORTIF ET MANIABLE À SOUHAIT

La particularité du GLOBESTAR 600 L Revolution est le très populaire et éprouvé lit de pavillon électrique. Ce véhicule d'une longueur de 5,99 m offre un volume de rangement exceptionnel à l'arrière sous le lit relevable et grâce aux nombreux placards de pavillon. En outre, un

deuxième couchage est possible en option sous le lit de pavillon. Avec une hauteur intérieure de 2,13 m, le GLOBESTAR 600 L Revolution est la preuve d'une optimisation intelligente de l'espace nuit.



Mobilier de série | Ambiance intérieure Silver (option) | Plateau de table avec rallonge (option) / Lit supplémentaire à l'arrière (option)



Lit électrique relevable

Rangement optimisé à l'arrière.



Panneau de commande supplémentaire (option).



Dînette conviviale pour quatre | Idéale pour passer des soirées inoubliables



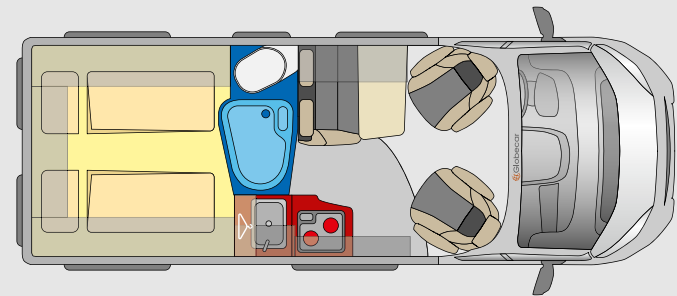
Cuisiner comme à la maison

Ergonomique, elle bénéficie d'un rangement exceptionnel.



Cabinet de toilette

Espace servant également de cloison de séparation.



- + Mobilier de qualité avec de nombreux rangements
- + Lavabo escamotable, très pratique pour gagner de la place
- + Lit électrique relevable, pour plus de flexibilité
- + Hauteur intérieure exceptionnelle qui séduira les plus grands d'entre nous

GLOBESTAR 640 DK



UN PRODIGE D'ESPACE

Le nouveau fourgon GLOBESTAR 640 DK est un vrai prodige d'espace. La dînette spacieuse et confortable permet d'accueillir ses amis en toute convivialité et la cuisine fonctionnelle offre d'innombrables rangements. Une grande penderie se trouve sous le réfrigérateur à compression. Le grand lit double à l'arrière invite à la détente. Vous pouvez emporter tout

ce que vous souhaitez grâce à la soute sous le lit arrière et les nombreux placards de pavillon. Le cabinet de toilette avec douche séparée procure une liberté de mouvements exceptionnelle. Il peut être relié à la douche indépendante par un système de jeux de portes afin de profiter d'une chambre avec salle de bain privative.



Mobilier version Elegance | Ambiance intérieure Impression (option) | Plateau de table avec rallonge (option)



Espace nuit séparé | Le grand lit double à l'arrière invite à la détente



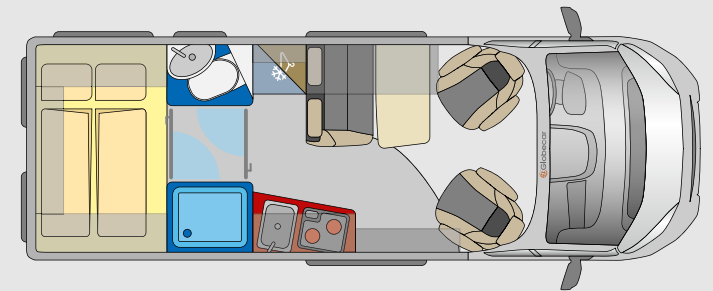


Dînette conviviale | Spacieuse et stylée



Cuisine design
Fonctionnelle et spacieuse



Nouveau concept de cabinet de toilette
Plus de place pour la douche et le surtout le choix entre penderie et douche selon les besoins du moment



- + **Cabinet de toilette spacieux qui peut également servir de séparation**
- + **Placards de pavillon tout autour, à l'arrière**
- + **Très grand couchage pour une qualité de sommeil comme à la maison**
- + **Grande penderie au niveau de l'espace cuisine**

GLOBESTAR 640 SG



UNE DÎNETTE EN L CHALEUREUSE

Chapeau bas ! Le GLOBESTAR 640 SG réussit l'alliance d'un grand confort dans un espace réduit, grâce à sa dinette en forme de L, une banquette latérale confortable, un espace de couchage amovible et une cuisine spacieuse. Le cabinet de toilette est également très

compacte. Grâce au réfrigérateur surélevé et une grande armoire murale, tout est facilement accessible et à portée de main. Un confort bien pensé, dont on ne se passera plus !



Mobilier de série | Ambiance intérieure Breeze | Prise USB (en option)



Chambre séparée | Pour dormir comme à la maison



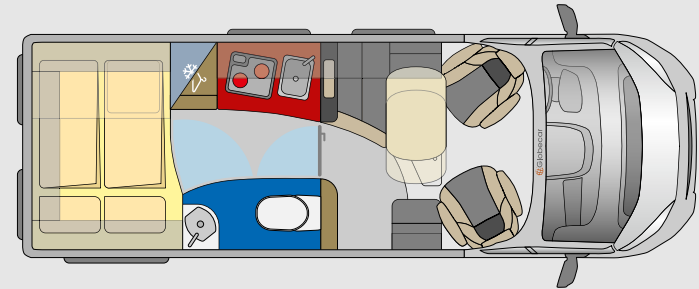
Dînette en L avec pied central et banquette latérale
Pour un grand confort d'assise



Cuisine Gourmet
Spacieuse avec encore plus de rangements



Douche centrale (pack en option)
À la fois salle de bain et séparateur d'espace



- + **Dînette en L spacieuse et très confortable**
- + **Gain de place dans la cuisine gourmet**
- + **Un espace de vie généreux et ouvert**
- + **Cabinet de toilette Vario pour une utilisation confortable et flexible**

CAMPSCOUT



SPACIEUX AVEC COUCHAGE CONFORTABLE

Si vous recherchez un confort extraordinaire et une qualité de vie exceptionnelle, le CAMPSCOUT est fait pour vous. Ce fourgon d'une longueur de 6,36 m est pourvu d'une dînette permettant d'accueillir quatre personnes, d'un espace bien-être et d'une cuisine spacieuse.

Cette dernière est équipée de série d'un réfrigérateur placé en hauteur. En option il est possible d'équiper le véhicule du Slimtower. Les lits jumeaux à l'arrière permettent de se ressourcer après une journée bien remplie.



Mobilier de série | Ambiance intérieure Silver (option) | Plateau de table avec rallonge (option)



Chambre séparée | Pour un confort de sommeil absolu



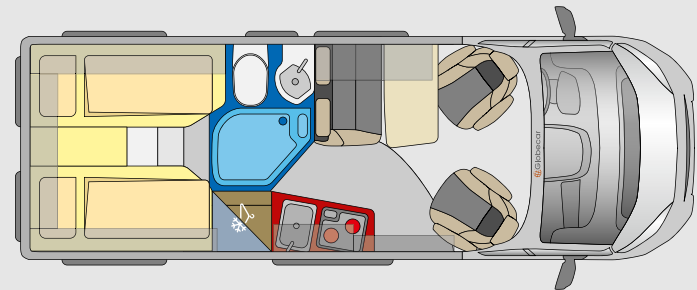
Dînette conviviale | Quatre personnes peuvent s'y installer confortablement



Cuisine spacieuse
Réfrigérateur situé à une hauteur de travail confortable



Cabinet de toilette central
Spacieux et servant également de cloison de séparation



- + Réfrigérateur Slimtower à absorption 138 l en option
- + Dînette confortable pour 4 personnes
- + Douche centrale avec rideau coulissant permettant une séparation entre les espaces jour et nuit
- + Grande penderie au niveau de l'espace cuisine

CAMPSCOUT B

Le CAMPSCOUT B adopte l'implantation éprouvée du Campscout mais avec un cabinet de toilette latéral. Ce fourgon d'une longueur de 6,36 m est pourvu d'une dinette permettant d'accueillir quatre personnes et d'une cuisine spacieuse. Le cabinet de toilette latéral permet un accès

dégagé vers la chambre et offre ainsi une sensation d'espace exceptionnelle. Les penderies, placées sous le lit arrière, accentuent cet effet.



UN ESPACE CONSIDÉRABLE



Mobilier version **Elegance** | Ambiance intérieure Square (option) | Plateau de table avec rallonge (option)



Espace nuit séparé | Les lits jumeaux à l'arrière invitent à la détente



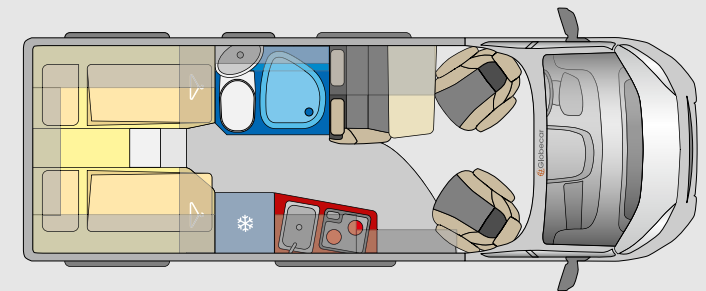
Dînette conviviale | Spacieuse et stylée



Cuisine design
Fonctionnelle et spacieuse



Cabinet de toilette
Le confort, comme à la maison



- + **Cabinet de toilette latéral et séparé**
- + **Grandes penderies sous les lits jumeaux**
- + **Lits jumeaux pour un confort comme à la maison**
- + **Une sensation d'espace exceptionnelle**

CAMPSCOUT Revolution



RANGEMENT VOLUMINEUX À L'ARRIÈRE GRÂCE
AU LIT ÉLECTRIQUE RELEVABLE

Innovant et révolutionnaire ! Le CAMPSCOUT REVOLUTION offre un volume de rangement exceptionnel à l'arrière. Pour cela, il est inutile de démonter les lits, il suffit d'appuyer sur un bouton et le lit de pavillon électrique se relève facilement. Vous pouvez ainsi stocker, par

exemple, du matériel de sport coûteux en toute sécurité pendant la nuit.



Mobilier version Elegance | Ambiance intérieure Impression (option) | Plateau de table avec rallonge (option) / Lit supplémentaire à l'arrière (option)



Lit électrique relevable

Rangement spacieux ou couchage supplémentaire à l'arrière en option



Panneau de commande supplémentaire (option)



Dînette conviviale | Quatre personnes peuvent s'y installer confortablement



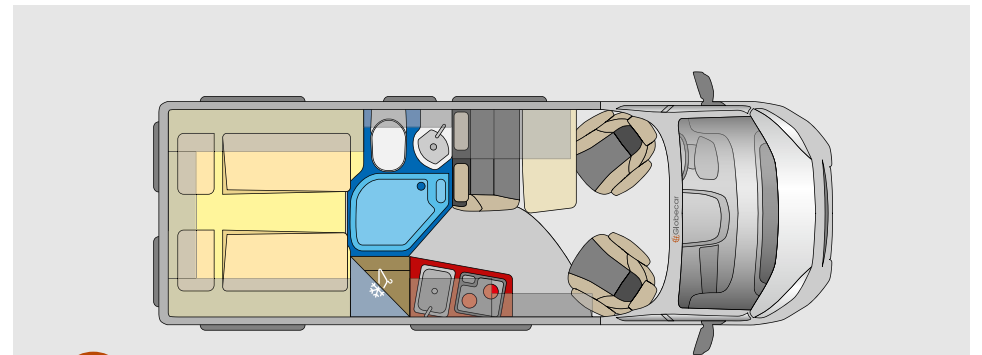
Cuisine spacieuse

Fonctionnelle, offrant un rangement exceptionnel



Cabinet de toilette central

Spacieux et servant également de cloison de séparation



- + Réfrigérateur placé en hauteur: ergonomique et facile d'accès. Réfrigérateur Slimtower en option
- + Lit électrique relevable, pour plus de flexibilité
- + Concept d'éclairage de première qualité
- + Mobilier de qualité avec nombreux rangements
- + Hauteur intérieure exceptionnelle qui séduira les plus grands

GLOBECAR : UNE MANIÈRE ÉLÉGANTE DE PARCOURIR LE MONDE EN TOUT CONFORT.

Voyager et découvrir de nouvelles choses est dans la nature de l'homme. Le facteur décisif est : de quelle manière. Globecar a trouvé une nouvelle façon de voyager en tout confort en combinant l'équipement, la fonctionnalité et le design.

Les baies d'un GLOBECAR en version Elegance sont un bon exemple. Leur construction robuste protège parfaitement de toute intrusion et leur design aérodynamique issu du concept automobile les rend particulièrement silencieuses. L'ambiance intérieure inspirée des yachts invite au voyage. Les éléments nobles et fonctionnels au design alu et chromé tels que les poignées, baguettes décoratives et panneau de commande complètent l'aspect élégant et moderne. Installez-vous confortablement, le voyage peut commencer.



VOYAGER EN PREMIÈRE CLASSE

INTERIEUR

Choisir en toute sérénité

La gamme D-Line propose un choix varié d'implantations pour satisfaire les souhaits de chacun. L'équipement de série de nos fourgons est très complet, néanmoins, vous avez la possibilité de personnaliser votre véhicule grâce à l'équipement optionnel que nous proposons. Ainsi vous aurez l'impression de vous sentir comme à la maison, partout dans le monde.

De nombreuses couleurs de carrosserie et ambiances intérieures sont disponibles (selon modèle). N'hésitez pas à contacter votre concessionnaire Globecar quant aux différentes combinaisons possibles. Veuillez noter que certains équipements et couleurs de carrosserie sont en option.



VERSION STANDARD (DE SÉRIE)

Mobilier décor pommier Topaz avec ambiance intérieure de série Breeze.



VERSION ELEGANCE (OPTION)

Mobilier décor noyer de Lorraine avec ambiance intérieure de série Square, baies à cadre.

AMBIANCE INTERIEURE BREEZE (DE SÉRIE EN VERSION STANDARD)

L'ambiance intérieure Breeze se caractérise par un design intemporel et épuré (de série en version Standard).



AMBIANCE INTERIEURE SQUARE (DE SÉRIE EN VERSION ELEGANCE)

Les tons chauds de beige s'harmonisent parfaitement avec les revêtements de table et le mobilier.



AMBIANCE INTERIEURE SILVER (OPTION)

L'ambiance intérieure Silver, moderne et intemporelle, est très résistante pour une utilisation quotidienne.



AMBIANCE INTERIEURE IMPRESSION (OPTION)

Elle confère une ambiance chaleureuse au véhicule.



AMBIANCE INTERIEURE LIMETTE (OPTION)

Moderne, fraîche et audacieuse. L'ambiance intérieure Limette insufflé un vent de fraîcheur à votre Globecar et s'harmonise parfaitement avec le mobilier version Elegance.



H line

SE SENTIR CHEZ SOI, PARTOUT DANS LE MONDE.
EN TOUT CONFORT.

Découvrir le monde – sans aucun compromis.
Bienvenue dans la gamme H-Line de GLOBECAR.
La parfaite combinaison entre espace, qualité
et prix imbattable ! Une gamme créée pour tous
ceux qui ont choisi de voyager en toute liberté.






LES POINTS FORTS DE LA GAMME H-LINE

- 1 Matériau de qualité pour le plan de travail**
Les modèles de la gamme H-Line avec rehausse bénéficient de table et de plan de travail en matière minérale. Cette matière est plus résistante et plus esthétique que les bois stratifiés utilisés habituellement.
- 2 Eclairage spécifique**
Il s'agit d'un éclairage indirect intégré dans les placards et de spots qui peuvent être utilisés de manière individuelle.
- 3 Baies à cadre (sauf sur portes arrière)**
Les baies intégrées à cadre soulignent également la qualité de la gamme H-Line.
- 4 Cabinet de toilette**
Les lavabos et bacs à douche de la gamme Vario sont constitués de matière minérale de grande qualité.
- 5 Habillage des parois**
La matière utilisée pour l'habillage des parois est un velours d'aspect froissé de grande qualité.
- 6 Occultation**
Nos stores d'occultation Premium permettent de se protéger de la lumière et des regards indiscrets.
- 7 Mobilier de qualité**
L'intégralité du mobilier est conçue à la main dans notre usine en Allemagne.
- 8 Design extérieur : le look avant tout !**
Les pare-chocs avant et arrière sont peints en couleur carrosserie sur tous les modèles avec rehausse.
- 9 Collecteur central de distribution d'eau**
Très pratique et plus facile d'entretien. Les modèles Summit bénéficient d'un collecteur central de distribution d'eau très accessible, dans le plancher sous la dînette.

Les possesseurs d'un GLOBECAR savent ce qui caractérise et différencie leur véhicule des autres marques. Quelle est la différence entre la gamme D-Line déjà reconnue comme très qualitative et la gamme H-Line qui est d'un niveau encore supérieur ?





3



6



4



7



5



8



9



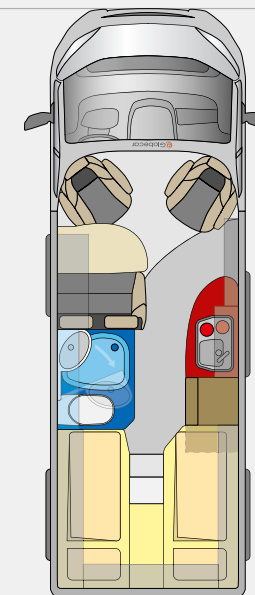
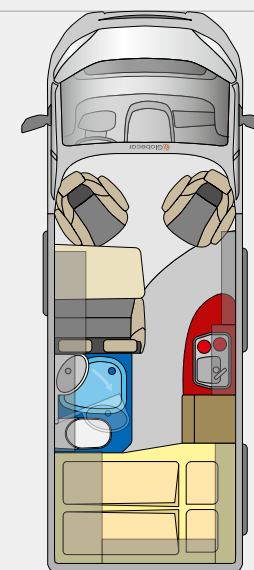
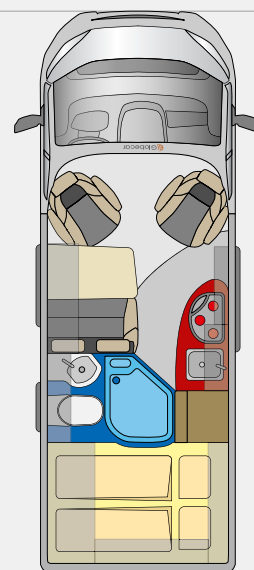
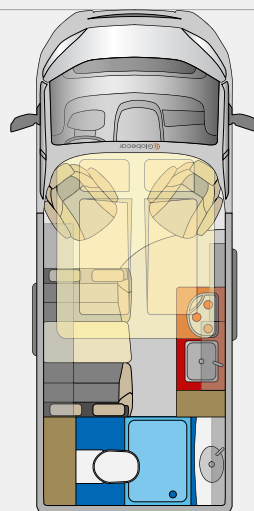
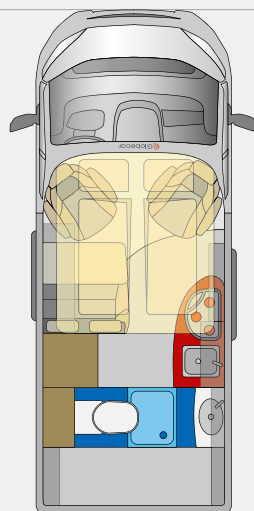
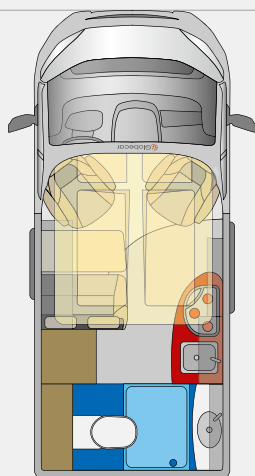
LA GAMME H-LINE EN UN COUP D'OEIL

Parcourez le monde avec tout l'espace dont vous avez besoin !



6.36 m
5.99 m

5.41 m
4.99 m



VARIO 499

Idéal pour deux personnes

VARIO 545

Idéal pour quatre personnes

CONCORDE COMPACT

Le grand luxe

GLOBESCOUT VARIO

Un maximum d'espace

SUMMIT 600

Des équipements astucieux

SUMMIT 640

Perfection et élégance

46

48

50

52

54

56

VARIO 499

Le plus petit véhicule chez GLOBECAR ! Le modèle VARIO 499 d'une longueur de 5 mètres a été conçu pour vous rendre la vie plus agréable. Vous y trouverez une dînette confortable pour quatre personnes, une cuisine élégante et fonctionnelle et un cabinet de toilette à l'arrière. Son lit de pavillon relevable de 210 x 170 cm libère un maximum de place en

journée. Compact et maniable, il est idéal pour circuler en ville. Lit de pavillon (2050 x 1700 mm) à faire descendre tout simplement à la main, parfait !
Ce modèle très compact surprend par sa maniabilité idéale en ville, allié à un espace intérieur plus que confortable.



IDÉAL POUR DEUX PERSONNES



Ambiance intérieure Mindoro (de série) | Table avec rallonge (option)



Lit de pavillon | Maximum d'espace en journée et repos assuré la nuit



Dînette conviviale | Elle permet d'accueillir aisément quatre personnes



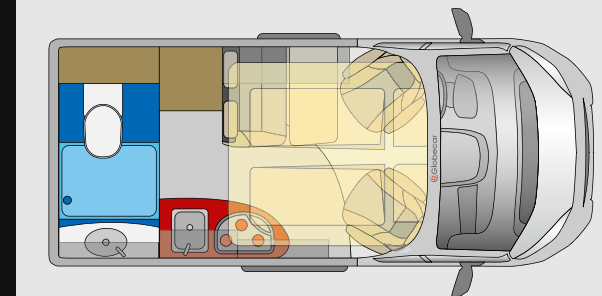
Cuisine fonctionnelle
Plaque de cuisson 3 feux et beaucoup de rangement



Cabinet de toilette à l'arrière
Spacieux, il s'étend sur toute la largeur du véhicule



Réfrigérateur installé à mi-hauteur
Pour un accès aisé



- + Grande cuisine avec beaucoup de rangement
- + Matériaux de qualité, comme par exemple le plan de travail en matière minérale
- + Parfait pour les grands grâce à sa hauteur intérieure hors normes



IDÉAL POUR QUATRE PERSONNES

VARIO 545

En route pour les vacances ! Le modèle VARIO 545 vous offre en exclusivité un espace prodigieux avec des possibilités de rangement inégalables et un coin nuit des plus reposants. Vous trouverez à l'arrière et sur toute la largeur du véhicule, des lits superposés rabatt-

tables pour deux personnes. Une fois les lits relevés, vous obtenez une soute avec un volume de rangement exceptionnel. Un véhicule idéal pour les familles.



Ambiance intérieure SOLERO (option) | Table avec rallonge (option)



Un lit de pavillon confortable et un lit optionnel

Quatre personnes peuvent y dormir



Dînette conviviale | Quatre personnes peuvent s'y installer confortablement



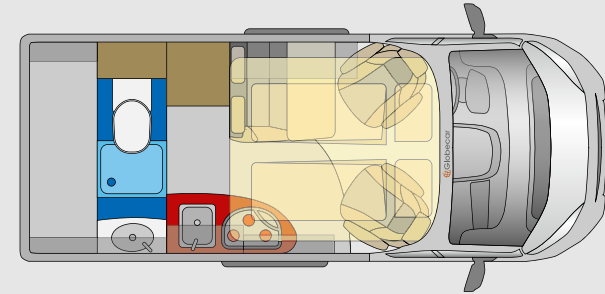
Cuisine fonctionnelle

Plaque de cuisson 3 feux et beaucoup de rangement



Cabinet de toilette central

Très spacieux et servant également de cloison de séparation pour l'espace nuit à l'arrière



- + **Beaucoup de rangement à l'arrière et la possibilité d'avoir 2 lits superposés en option**
- + **Baies à cadre pour un design extérieur type automobile**

CONCORDE COMPACT

Doté d'un design exceptionnel, vous apprécierez les équipements fonctionnels et l'agencement intelligent du CONCORDE COMPACT. Les soirées conviviales entre amis sont assurées grâce à la dînette pouvant accueillir jusqu'à 6 personnes et à la cuisine spacieuse qui offre de nombreux rangements. Avec sa conception éprouvée, ses équipements

astucieux et l'utilisation optimale de l'espace, le CONCORDE COMPACT est plébiscité par de nombreuses personnes. Il n'est donc pas étonnant qu'au fil des années, le CONCORDE COMPACT soit parfois élu „camping-car de l'année” par ses admirateurs.



LE GRAND LUXE



Ambiance intérieure Mindoro (de série)



Lit de pavillon relevable | Maximum de place en journée et repos assuré la nuit



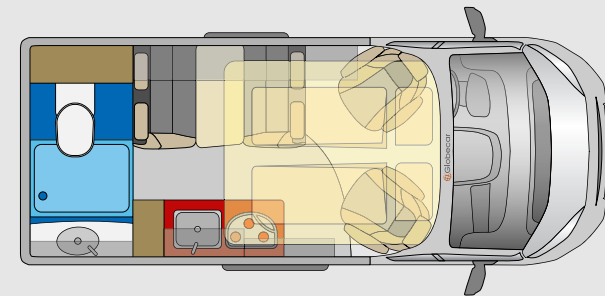
Double dînette luxueuse
Elle accueille aisément deux personnes



Cuisine de rêve
Nombreuses possibilités de rangement et plaque de cuisson 3 feux



Cabinet de toilette à l'arrière
Spacieux, il s'étend sur toute la largeur du véhicule



- + **Matériaux de qualité, comme par exemple le plan de travail en matière minérale**
- + **Dînette très confortable pour 4 personnes**
- + **Espace douche séparé à l'arrière du véhicule**

GLOBESCOUT VARIO



UN MAXIMUM D'ESPACE

Le GLOBESCOUT VARIO est sans conteste le véhicule qui offre le plus d'espace. Grâce à son lit de pavillon (option) quatre personnes peuvent y dormir, sans nuire au confort de chacun. Le cabinet de toilette central permet de séparer la partie habitation de l'espace nuit – les

amateurs de grasse matinée seront ravis ! Le véhicule peut être équipé en option d'un réfrigérateur d'une capacité de 140 l et d'un grand placard au-dessus.



Ambiance intérieure Mindoro (de série) | Table avec rallonge (option) / Lit de pavillon (option)



Deux chambres séparées | Grand lit double permanent à l'arrière et lit de pavillon en option



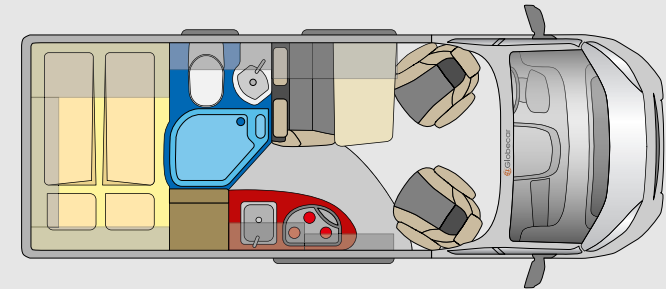
Dînette confortable | Elle permet d'accueillir aisément quatre personnes



Cuisine toute équipée
Plaque de cuisson 3 feux et réfrigérateur 140 l (option)



Cabinet de toilette central
Très spacieux et servant également de cloison de séparation



- + **Douche centrale avec rideau coulissant de qualité permettant de séparer les espaces jour et nuit**
- + **Grande cuisine avec beaucoup de rangement**
- + **De série, réfrigérateur placé en hauteur, plus ergonomique et plus facile d'accès. Réfrigérateur à absorption 140 l en option**

SUMMIT 600



DES ÉQUIPEMENTS ASTUCIEUX

Le nouveau SUMMIT 600 profite des avantages du Summit 640, avec encore plus de raffinement. Comme par exemple, la vue panoramique intérieure qu'il présente depuis l'avant du véhicule, une vraie sensation d'espace. Ou encore, le système ingénieux dans le cabinet de toilette

qui se transforme aisément en une douche spacieuse grâce à la paroi pivotante. La table de la dînette est pourvue d'une grande rallonge, pour encore plus de confort. Cerise sur le gâteau : l'éclairage d'ambiance qui, lui aussi, sort de l'ordinaire.



Ambiance intérieure Mindoro (de série)

- + **Cabinet de toilette ingénieux permettant un vrai gain de place grâce à la paroi pivotante**
- + **Eclairage indirect très agréable**
- + **Agencement intérieur spacieux**



Lit double à l'arrière | Grand et extrêmement confortable



Dinette spacieuse | Elle peut accueillir jusqu'à quatre personnes



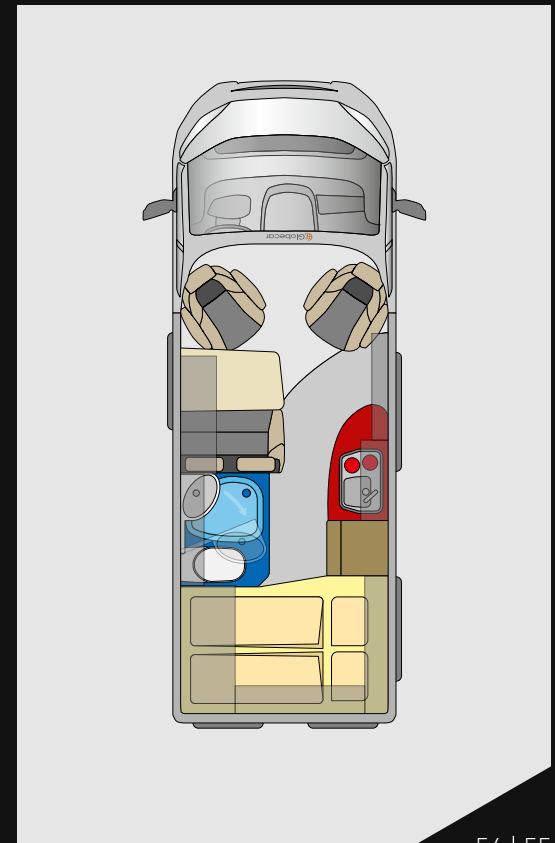
Cuisine
Fonctionnelle avec de nombreux rangements



Cabinet de toilette
Modulable...



...grâce à la paroi pivotante



SUMMIT 640



PERFECTION ET ÉLÉGANCE

Le SUMMIT 640 combine toutes les prestations élégantes et éprouvées qui caractérisent les véhicules GLOBECAR : une dînette spacieuse pour 4 personnes, une cuisine fonctionnelle pour concocter de délicieux repas. Son point fort : le cabinet de toilette qui se transforme aisément

en une douche spacieuse grâce à la paroi pivotante. Les grands lits jumeaux assurent un confort de sommeil incomparable. SUMMIT 640 : la prouesse du design et de la conception GLOBECAR.



Ambiance intérieure Mindoro (de série) | Mobilier décor chêne cuivré Bora (option)

- + **Eclairage indirect très agréable**
- + **Banquette ergonomique et confortable**
- + **Baies à cadre pour un design extérieur type automobile**
- + **Cabinet de toilette ingénieux permettant un vrai gain de place grâce à la paroi pivotante**



Dormir comme un roi | Les lits jumeaux à l'arrière assurent un confort de sommeil exceptionnel



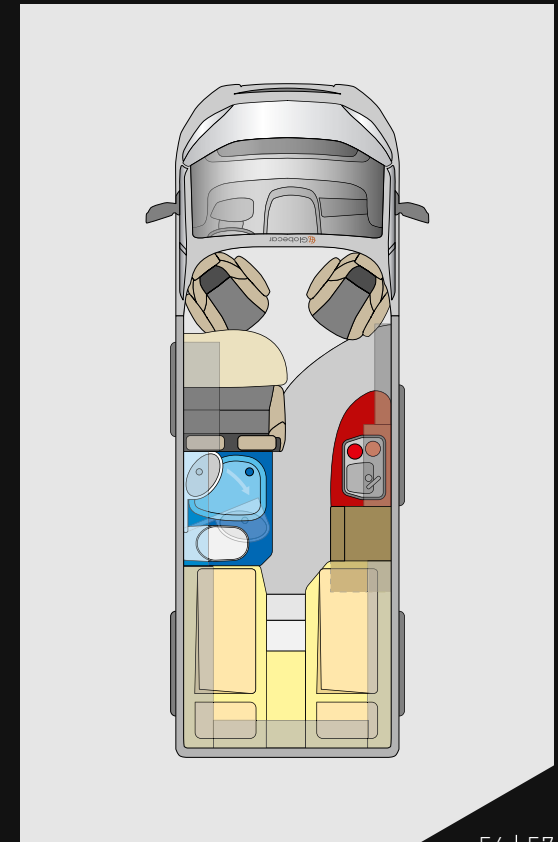
Le luxe avant tout
La dînette est idéale pour accueillir quatre personnes en toute convivialité



Cuisine au design parfait
Spacieuse et pourvue d'un réfrigérateur de 90 l



Cabinet de toilette spacieux
Bien-être en toutes circonstances



INTERIEUR

Choisir en toute sérénité

Nos ambiances intérieures uniques vous feront vous sentir comme chez vous ! Choisissez votre ambiance intérieure parmi nos trois différentes propositions. Une ambiance intérieure à votre goût et vous vous sentirez comme à la maison.

De nombreuses couleurs de carrosserie et ambiances intérieures sont disponibles (selon modèle). N'hésitez pas à contacter votre concessionnaire Globecar quant aux différentes combinaisons possibles. Veuillez noter que certains équipements et couleurs de carrosserie sont en option.



Mobilier décor bois de rose (de série)

Nos véhicules de la gamme H-Line sont équipés de série du très qualitatif mobilier décor bois de rose.



Mobilier décor chêne cuivré (option sur Summit)

Ce mobilier décor chêne cuivré est possible en option uniquement sur les modèles Summit.

AMBIANCE INTERIEURE MINDORO (de série)

L'ambiance intérieure de série dans tous les modèles de la gamme H-Line.



AMBIANCE INTERIEURE SOLERO (option)

Solero est un autre choix possible pour la gamme H-Line.



AMBIANCE INTERIEURE ORIGINAL CAPTAIN

CHAIR (option)

Tissu spécifique design automobile.



EXTERIEUR

Un choix de couleurs incomparable

Vous trouverez ci-dessous les différentes possibilités de couleurs pour les châssis FIAT DUCATO et CITROËN JUMPER.



Blanc



Bleu Impérial



Rouge Tiziano



Bleu Lago métallisé



Rouge Profond métallisé



Gris Aluminium métallisé



Gris Fer métallisé



Golden White métallisé



Noir métallisé (Fiat) / Gris Graphite métallisé (Citroën) – Disponibles uniquement pour la gamme **D-LINE** et les Summits.



Nous sommes présents dans 14 pays !
Retrouvez toute l'actualité de nos modèles, ainsi que la liste de nos concessionnaires sur notre site www.globecar.de/fr.



Sur Facebook : facebook.com/GLOBECARreisemobile
Sur Google+ : google.com/+GLOBECAR

Sous toutes réserves de modifications techniques et d'erreurs. Les descriptions de ce document ont un caractère purement général et informatif et ne sont données qu'à titre indicatif. Malgré tout le soin apporté à sa réalisation et à son exactitude, ce document ne peut pas constituer un document contractuel et ne saurait fonder une action en justice. Globecar se réserve le droit de modifier ses produits à tout moment, sans préavis et sans obligation de modifier les modèles fabriqués antérieurement. Veuillez s'il vous plaît noter que les illustrations figurant dans cette brochure sont constituées en partie d'équipements optionnels, entraînant un supplément de prix. Toutes les mesures sont exprimées en millimètres, sauf indication contraire. Divergence des coloris possibles. Edition 09/2018 - Version 2.

*La masse en ordre de marche comprend, selon les normes 97/27 EG et EN 1645-2, le poids à vide du véhicule y compris le conducteur (75 kg) et le plein de carburant, ainsi que les équipements suivants : réservoir d'eau avec volume réduit (20 l), une bouteille de gaz remplie (13 kg) et un câble électrique sur tambour (4 kg). Le PTAC autorisé ne doit en aucun cas être dépassé par des équipements personnels spéciaux et des personnes à bord. L'installation d'options augmente le poids à vide du véhicule, réduisant d'autant la charge utile disponible et minimise dans certains cas le nombre de places carte grise. Les données concernant la livraison, l'apparence, la puissance, les dimensions et le poids sont issues des connaissances au moment de l'impression dudit document et des directives d'homologation européennes en vigueur : elles peuvent être modifiées d'ici la commercialisation du véhicule. Une différence de plus ou moins 5 % est tolérée et autorisée. Les caractéristiques des modèles décrits dans cette brochure peuvent varier d'un pays à l'autre, nous vous remercions de consulter votre concessionnaire.