



Votre véhicule de transport



Votre résidence secondaire



Votre voiture de fonction

Globecar

 FABRICATION
ALLEMANDE
DEPUIS 2004

CAMPING-CARS 2016

Bienvenue chez Globecar Parcourir le monde, sans aucun compromis

Un équipement très complet et une qualité irréprochable à un prix imbattable : les fourgons Globecar sont plébiscités par les globe-trotters. Ces compagnons de voyage au design élégant et compact sont devenus très populaires et omniprésents sur les routes européennes depuis de nombreuses années.


Ce qui les distingue des autres camping-cars ?
Leur design soigné et élaboré, ainsi que des décors bois raffinés.

Mais les Globecar sont bien plus que des fourgons. Ce sont des véhicules polyvalents, parfaits pour les voyages, les loisirs et les trajets quotidiens. Une construction robuste, de qualité, à un prix défiant toute concurrence.

Notre réseau de concessionnaires Globecar en Europe offre les meilleures garanties de service et d'après-vente et vous propose une aide rapide, peu importe où vous passez vos vacances.

Une qualité exceptionnelle Récompensée par de nombreux prix

Nous constatons que nos efforts ont porté leurs fruits. Nos nombreux clients ont plébiscité nos produits, qui ont remporté plusieurs récompenses à l'occasion d'enquêtes et de tests effectués par des lecteurs de magazines.



Nous avons obtenu de nombreuses distinctions depuis 2004



„ GLOBECAR, un savoir-faire pour les passionnés. “


Globecar est, depuis 10 ans, la preuve que nos efforts pour privilégier le confort des voyageurs, ont été couronnés de succès. La conception ingénieuse, la sélection minutieuse des composants et la fabrication réalisée par des personnes qui connaissent les besoins et souhaits des voyageurs de par leur propre expérience, sont les garants de voyages de qualité, sûrs, et tout confort.

En tant que directeur des ventes, la conception et la fabrication de notre gamme sont une expérience passionnante pour moi. Mais bien plus encore, c'est l'enthousiasme de nos partenaires commerciaux et la joie de nos clients qui m'animent à chaque nouvelle saison. C'est une source d'inspiration constante qui me motive, ainsi que toute notre équipe, pour vous permettre de partir vers de nouvelles aventures.

Globecar : un savoir-faire authentique, pour des séjours uniques et inoubliables.

Je vous souhaite de passer des moments exceptionnels à bord de votre GLOBECAR.

Martin Heinen (Directeur des ventes)



Les points forts Globecar


Les meilleurs concepts issus d'une expérience de plus de dix ans





Moustiquaire de porte

Aération optimale et protection absolue contre les insectes.



Toit relevable (option)

Il offre deux couchages supplémentaires.



Lanterneaux avec cadre polyester

Nos lanterneaux sont équipés de cadres polyester solides et parfaitement étanches.



Marchepied électrique

Confort et sécurité garantis : une simple pression sur un bouton suffit à actionner le marchepied.




Softlock

Le système de fermeture assistée Softlock entraîne silencieusement la porte coulissante latérale jusqu'au verrouillage complet.

Les points forts Globecar

Les meilleurs concepts issus d'une expérience de plus de dix ans




Isolation du toit

Isolation 30 mm, Styrofoam 20 mm et contreplaqué 3 mm.



Chauffage arrière

La sortie d'air chaud à l'arrière assure une chaleur constante et une circulation d'air optimale.



Couchage immense

Nos lits doubles arrière sont parmi les plus grands sur le marché – ils sont équipés de matelas grand confort et de sommiers à lattes.



Lanterneau avec manivelle*

Les lanterneaux à manivelle se manipulent aisément d'une seule main et sont équipés d'une moustiquaire et d'un obturateur.



Banquette avec trappe d'accès latérale

Permet un chargement et un déchargement rapide du coffre de banquette.



Obturateurs de baie

Pour votre confort, les baies de nos fourgons sont équipées d'obturateurs qui se manipulent aisément d'une seule main.

*impossible sur le modèle Revolution

**De nombreux arguments incitent à acheter un Globecar
Voici les plus appréciés**



Toit relevable en option

L'accès au toit relevable est sécurisé et permet de gagner confortablement la „deuxième chambre“.




De l'espace à profusion (toit relevable en option)

Le toit relevable optionnel offre un couchage confortable de 1.250 / 1.130 x 2.000 m. C'est une chambre idéale pour les enfants.



Soute XXL

Les sommiers à lattes des lits arrière sont relevables et les matelas peuvent s'empiler pour un gain de place exceptionnel.



2 ouvertures pour l'entretien du réservoir d'eau propre

Le remplissage du réservoir d'eau propre s'effectue par la coupelle extérieure. Pour un entretien optimal, deux grandes ouvertures aisément accessibles facilitent le nettoyage.



Cloison de séparation

Elle sécurise vos bagages en cas de freinage d'urgence et sert de marchepied pour accéder au lit.



Bloc cuisine avec tiroirs coulissants

La cuisine fonctionnelle équipée de grands tiroirs permet d'emporter de nombreux ustensiles.

Fabrication allemande

Nos véhicules sont fabriqués en Allemagne et profitent de nombreuses années d'expérience dans la branche des véhicules de loisirs.

A votre service depuis de nombreuses années

Nous souhaitons continuer à vous offrir un service irréprochable à l'avenir, c'est pourquoi nos véhicules bénéficient d'un développement constant.

Tendance & novateur

Nous sommes à l'origine de nombreux équipements que vous retrouvez dans d'autres marques de fourgons. Le plus récent : la porte coulissante latérale avec fermeture assistée de série. Une exclusivité Globecar !

Une technologie de pointe

Nous avons recours à de nombreuses années d'expérience dans la branche des véhicules de loisirs, ainsi qu'à un savoir-faire et une technologie de pointe.

Un équipement éprouvé

Nous utilisons uniquement des matériaux de qualité, fiables et robustes, pour l'aménagement intérieur de nos fourgons.

Des accessoires haut de gamme

Nous comptons exclusivement sur des fabricants renommés, avec lesquels nous entretenons un partenariat durable.

Une conduite dynamique

L'excellente construction de nos fourgons leur confère une conduite extrêmement dynamique et une cabine parfaitement insonorisée. Aucune comparaison n'est possible avec un camping-car classique !

Une grande variété de produits

Vous souhaitez voyager à deux, en famille ou avec des amis ? Un choix parmi de nombreux modèles vous permettra de trouver le véhicule adapté à vos besoins.

Une valeur préservée

La qualité et la popularité des véhicules Globecar vous assurent un prix de revente particulièrement élevé.

A votre service dans toute l'Europe

Notre réseau de concessionnaires vous garantit une aide rapide.



De l'espace avant tout.
Sans aucun compromis.

La soute arrière des Globecar est conçue de telle manière que le fourgon peut se transformer à tout moment en un véhicule de transport. Il est possible d'y charger des objets encombrants, longs et volumineux tels que du mobilier ou du matériel de bricolage. Chargez vos affaires sans aucun stress, vous pourrez tout emporter dans un Globecar.



Globecar

CAMPSCOUT

Special Offer
50%



D Line

Profiter pleinement de sa liberté.

Vous êtes à la recherche d'un véhicule tout confort pour effectuer vos trajets quotidiens et d'un camping-car avec lequel vous pourrez parcourir le monde ? Découvrez la gamme D Line, disponible sur porteur Citroën Jumper ou Fiat Ducato.



Vue d'ensemble de la D Line

Réservez vos vacances chez nous

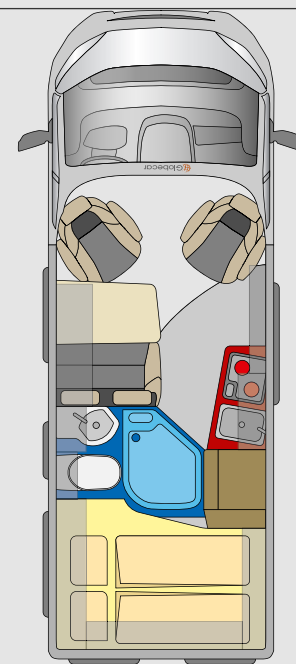
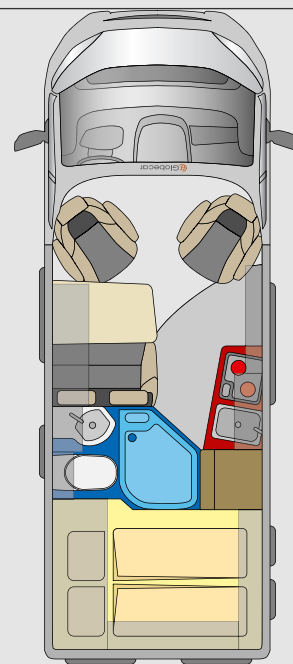
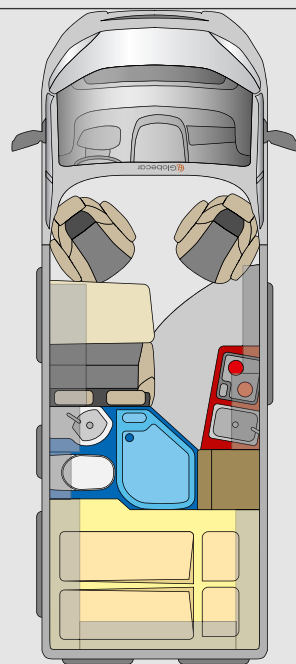
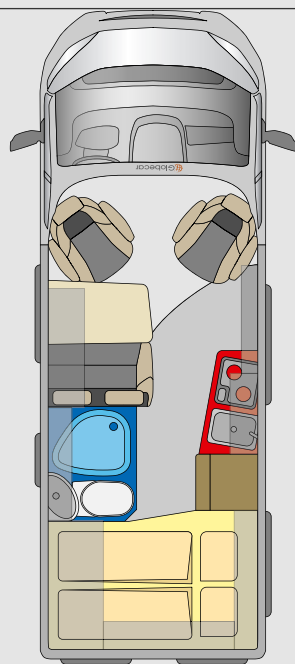
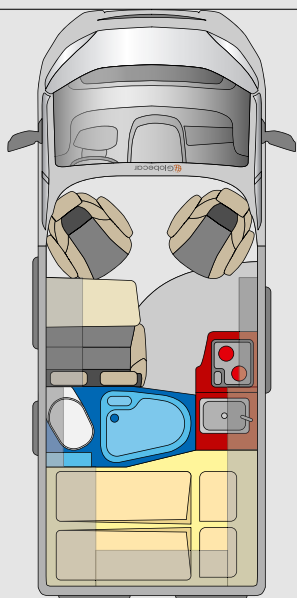
D Line



6.36 m

5.99 m

5.41 m



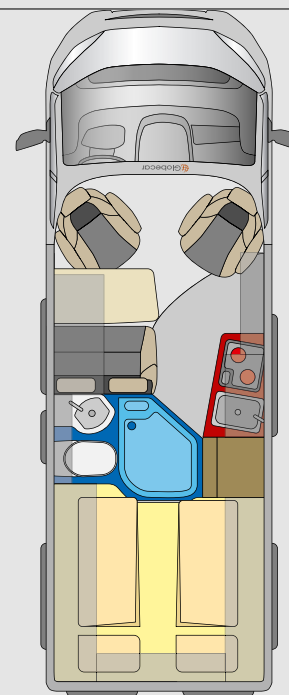
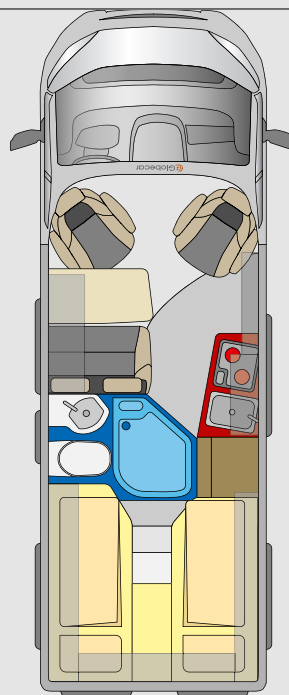
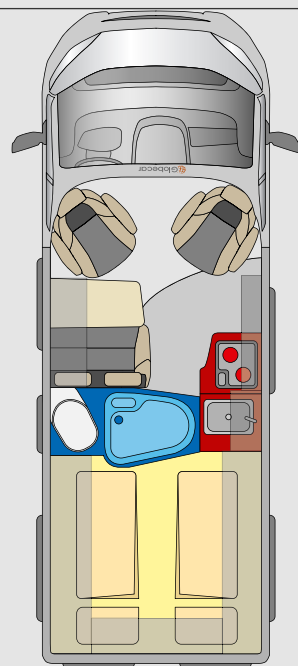
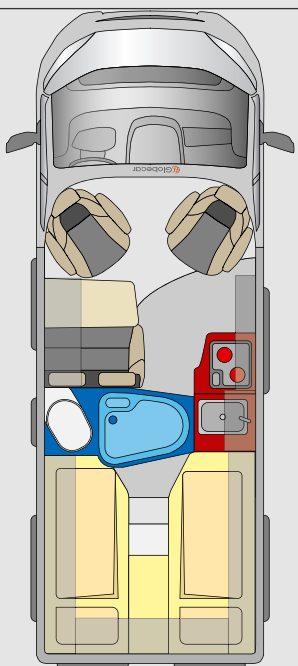
ROADSCOUT R
Compact et maniable

GLOBESCOUT
Modèle éprouvé avec rangement volumineux

GLOBESCOUT R
Audacieux avec cabinet de toilette modulable

GLOBESCOUT LIMITED
Exclusif avec un design élégant

GLOBESTAR 600 W
Le résultat de notre expérience : le sentiment d'être chez soi



GLOBESTAR 600 L

Un prodige d'espace équipé de lits jumeaux

26

GLOBESTAR 600 L Revolution

Sportif et maniable

28

CAMPSCOUT

Spacieux et confortable

30

CAMPSCOUT REVOLUTION

Rangement volumineux à l'arrière grâce au lit électrique relevable

32

EQUIPEMENT

Interieur & Extérieur

34

ROADSCOUT R

Compact et maniable



Compacité, flexibilité et confort de conduite caractérisent ce fourgon d'une longueur de 5,41 m. Son cabinet de toilette modulable et spacieux permet de séparer la partie habitation de l'espace nuit pour garantir un sommeil réparateur. De plus, cet aménagement assure une liberté de mouvements supplémentaire pour les jambes au niveau de la dinette.

Dimensions (L x l x h) : 5.413 x 2.050 x 2.580 mm
Hauteur intérieure : 1.905 mm • Poids à vide* : 2.690 kg
Nombre de places carte grise : 4 • Nombre de couchages : 2 (+1 option)
Lit arrière (L x l) : 1.960 x 1.320/1.170 mm • Coffre à gaz : 2 x 13 kg
Réservoir eau propre : 100 l • Réservoir eaux usées : 92 l
Châssis Citroën : 2,2 l – 110/130/150 ch ; 3,0 l – 177 ch
Châssis Fiat : 2,0 l – 115 ch ; 2,3 l – 130/148 ch ; 3,0 l – 177 ch



Mobilier de série - Ambiance intérieure Venice



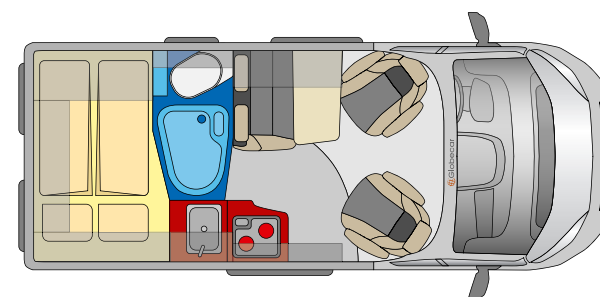
1 2



3 4



- 1 Espace nuit**
Grand lit double confortable avec placards à l'arrière
- 2 Espace habitation**
La dînette conviviale permet d'accueillir aisément quatre personnes
- 3 Espace cuisine**
L'agencement optimisé assure un rangement exceptionnel
- 4 Espace bain**
Le cabinet de toilette modulable garantit un espace incomparable



GLOBESCOUT

Modèle éprouvé avec rangement volumineux

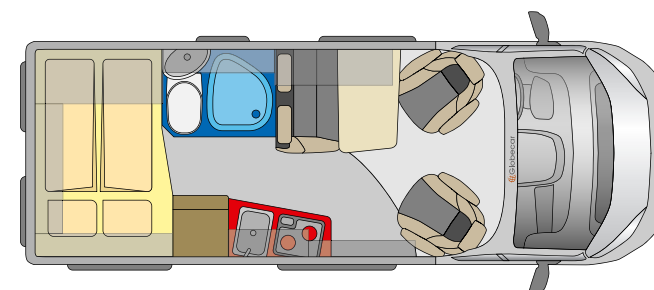
Ce fourgon de 5,99 m impressionne par son aménagement attrayant, fonctionnel et un espace de rangement exceptionnel. Le GLOBESCOUT allie en parfaite symbiose le confort d'habitation et le plaisir de conduire. Il est le compagnon idéal pour partir en voyage spontanément.

Dimensions (L x l x h) : 5.998 x 2.050 x 2.580 mm
Hauteur intérieure : 1.905 mm • Poids à vide* : 2.775 kg
Nombre de places carte grise : 4 • Nombre de couchages : 2 (+1)
Lit arrière (L x l) : 1.960 x 1.400/1.300 mm • Coffre à gaz : 2 x 13 kg
Réservoir eau propre : 100 l • Réservoir eaux usées : 92 l
Châssis Citroën : 2,2 l – 110/130/150 ch ; 3,0 l – 177 ch
Châssis Fiat : 2,0 l – 115 ch ; 2,3 l – 130/148 ch ; 3,0 l – 177 ch





- 1 **Couchage doublet**
Grand lit double à l'arrière
- 2 **Dînette spacieuse**
Quatre personnes peuvent s'y installer confortablement
- 3 **Cuisine fonctionnelle**
Armoires et tiroirs permettent de ranger tous les ustensiles
- 4 **Grand cabinet de toilette**
Pour apprécier le confort comme à la maison



GLOBESCOUT R

Audacieux avec cabinet de toilette modulable

L'implantation très appréciée du GLOBESCOUT propose avec cette version R un cabinet de toilette modulable. Ce dernier peut être séparé des parties nuit et habitation au moyen d'une paroi de douche coulissante. Il en résulte une salle de bain spacieuse. Les grands dormeurs seront également conquis par ce modèle pourvu d'un grand lit douillet et confortable.

Dimensions (L x l x h) : 5.998 x 2.050 x 2.580 mm
Hauteur intérieure : 1.905 mm • Poids à vide* : 2.775 kg
Nombre de places carte grise : 4 • Nombre de couchages : 2 (+1)
Lit arrière (L x l) : 1.960 x 1.570 / 1.450 mm • Coffre à gaz : 2 x 13 kg
Réservoir eau propre : 100 l • Réservoir eaux usées : 92 l
Châssis Citroën : 2,2 l – 110/130/150 ch ; 3,0 l – 177 ch
Châssis Fiat : 2,0 l – 115 ch ; 2,3 l – 130/148 ch ; 3,0 l – 177 ch





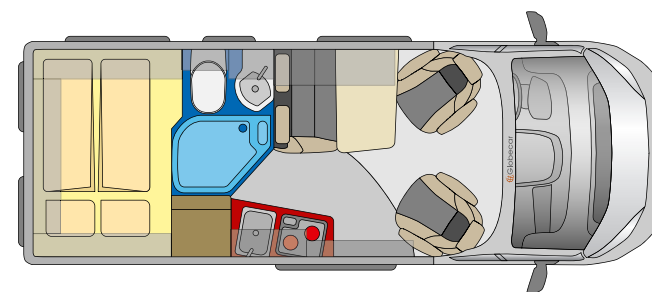
1 2



3 4



- 1 **Lit King Size**
Confortable et extra large avec ses dimensions de 1.960 x 1.570 / 1.450 mm
- 2 **Dînette conviviale**
Idéale pour accueillir quatre personnes
- 3 **Cuisine fonctionnelle**
Armoires et tiroirs permettent de ranger tous les ustensiles
- 4 **Cabinet de toilette fonctionnel**
Très spacieux et servant également de cloison de séparation



GLOBESCOUT LIMITED

Exclusif avec un design élégant



Le GLOBESCOUT LIMITED répond aux attentes des voyageurs les plus exigeants. Il a été conçu pour tous ceux qui aiment l'exception en proposant un design unique, luxueux et raffiné. Le cabinet de toilette ingénieux sépare la partie nuit de la partie habitation.

Dimensions (L x l x h) : 5.998 x 2.050 x 2.580 mm
Hauteur intérieure : 1.905 mm • Poids à vide* : 2.780 kg
Nombre de places carte grise : 4 • Nombre de couchages : 2 (+1)
Lit arrière (L x l) : 1.960 x 1.570 / 1.450 mm • Coffre à gaz : 2 x 13 kg
Réservoir eau propre : 100 l • Réservoir eaux usées : 92 l
Châssis Citroën : 2,2 l – 130/150 ch ; 3,0 l – 177 ch
Châssis Fiat : 2,3 l – 130/148 ch ; 3,0 l – 177 ch
Couleur de carrosserie blanche de série – Ambiance intérieure Activity





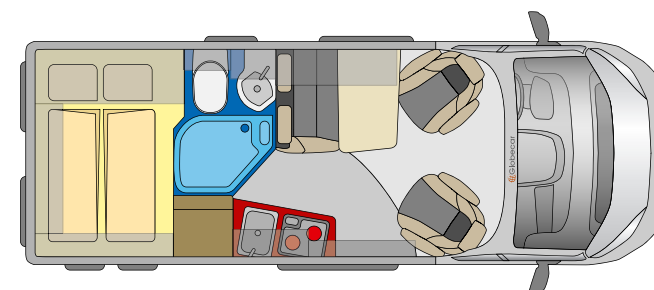
1 2



3 4



- 1 **Espace nuit**
Grand lit arrière douillet et confortable
- 2 **Espace habitation**
Dînette spacieuse avec un design élégant et raffiné
- 3 **Cuisine design**
Fonctionnelle et élégante
- 4 **Cabinet de toilette fonctionnel**
Très spacieux et servant également de cloison de séparation



GLOBESTAR 600 W

le sentiment d'être chez soi



Se sentir chez soi, partout – à bord du nouveau GLOBESTAR 600 W. Retrouvez le meilleur, issu de dix années d'expérience en matière de conception : un véhicule compact et confortable, idéal pour passer des soirées conviviales entre amis, une cuisine fonctionnelle et spacieuse, un grand cabinet de toilette central, sans oublier la chambre à l'arrière, pourvue d'un grand lit double sur soute et de placards de pavillon. Tout cela dans un véhicule d'une longueur de 5,99 m. Que demander de plus ?

Dimensions (L x l x h) : 5.998 x 2.050 x 2.580 mm
Hauteur intérieure : 1.905 mm • Poids à vide* : 2.780 kg
Nombre de places carte grise : 4 • Nombre de couchages : 2 + 1
Lit arrière (L x l) : 1.960 x 1.570 / 1.370 mm • Coffre à gaz : 2 x 13 kg
Réservoir eau propre : 100 l • Réservoir eaux usées : 92 l
Châssis Citroën : 2,2 l – 110/130/150 ch ; 3,0 l – 177 ch
Châssis Fiat : 2,0 l – 115 ch ; 2,3 l – 130/148 ch ; 3,0 l – 177 ch
Couleur de carrosserie blanche et ambiance intérieure Venice de série



Mobilier de série - Ambiance intérieure Venice



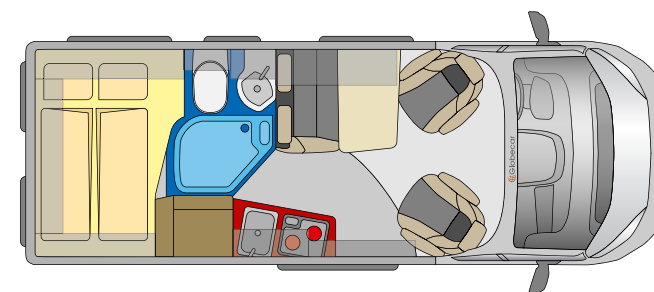
1 2



3 4



- 1 **Couchage King Size**
Grand lit confortable de 1.960 x 1.570 / 1.370 mm
- 2 **Dînette spacieuse**
Elle permet d'accueillir aisément quatre personnes
- 3 **Cuisine toute équipée**
Grand réfrigérateur à absorption d'un volume de 138 l
- 4 **Cabinet de toilette fonctionnel**
Très spacieux et servant également de cloison de séparation







On passerait volontiers tout le week-end au bureau,
si ce dernier se trouvait à bord d'un Globecar.

Les fourgons Globecar s'adaptent à toutes les situations. Ainsi, ce véhicule devient selon ses besoins, un hôtel d'affaires avec salle de conférence. Maniable et compact, il se gare facilement en ville et se transforme en bar si on souhaite prendre un verre.

GLOBESTAR 600 L

Un prodige d'espace équipé de lits jumeaux



Le GLOBESTAR 600 L est un fourgon qui offre une nouvelle perception de l'espace. Il bénéficie d'un équipement des plus complets : une dînette conviviale pour inviter de nombreux amis, une cuisine toute équipée pour concocter de bons petits plats et un cabinet de toilette central pour se rafraîchir à tout moment de la journée. Et les lits jumeaux à l'arrière sont parfaits pour profiter d'un sommeil réparateur.

Dimensions (L x l x h) : 5.998 x 2.050 x 2.580 mm
Hauteur intérieure : 1.905 mm • Poids à vide* : 2.920 kg
Nombre de places carte grise : 4 • Nombre de couchages : 2 (+1 option)
Lits jumeaux arrière côté gauche/droit : 1.950/1.930 x 829 • Lit double arrière : 1.800/1.930 x 1.963 mm • Dînette en L : 1.900 x 1.070 / 900 mm • Coffre à gaz : 2 x 13 kg • Réservoir eau propre : 100 l • Réservoir eaux usées : 92 l
Châssis Citroën : 2,2 l – 110/130/150 ch ; 3,0 l – 177 ch
Châssis Fiat : 2,0 l – 115 ch ; 2,3 l – 130/148 ch ; 3,0 l – 177 ch



Mobilier version Elegance - Ambiance intérieure Activity



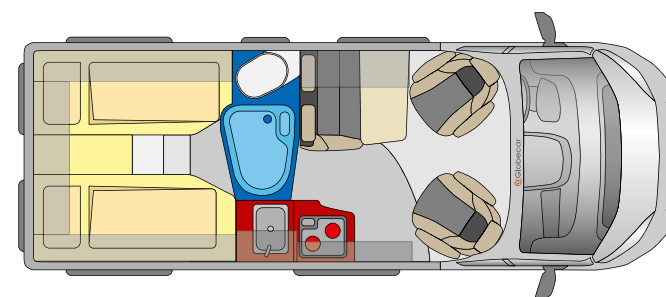
1 2



3 4



- 1 **Espace nuit**
Grand lit douillet qui invite à la détente
- 2 **Salon tout confort**
Dînette spacieuse qui se transforme aisément en un couchage supplémentaire (option).
- 3 **Cuisine spacieuse**
Fonctionnelle, avec de nombreux rangements
- 4 **Cabinet de toilette central**
Espace bain servant également de cloison de séparation



GLOBESTAR 600 L Revolution

Sportif et maniable

La particularité du Campscout Revolution est le très populaire et éprouvé lit de pavillon électrique. Mais cet équipement, est-il possible dans un fourgon d'une longueur de 5,99 m ? – Eh bien oui ! Et le GLOBESTAR 600 L Revolution en est le résultat ingénieux ! Il offre un volume de rangement exceptionnel à l'arrière sous le lit de pavillon relevable. En outre, un deuxième couchage est possible en option sous ce dernier. Une optimisation intelligente de l'espace qui ne nuit en rien au confort.

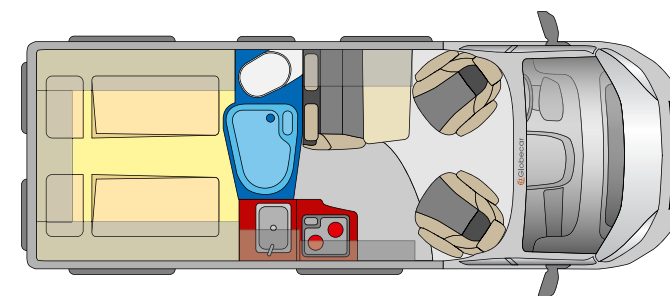
Dimensions (L x l x h) : 5.998 x 2.050 x 2.850 mm
Hauteur intérieure : 2.130 mm • Poids à vide* : 2.905 kg • Nombre de places carte grise : 4 • Nombre de couchages : 2 (+1) • Lit arrière (L x l) : 1.935 x 1.930 / 1.735 mm • Lit supplémentaire arrière (option) : 1.965 x 1.100 mm • Coffre à gaz : 2 x 13 kg
Réservoir eau propre : 100 l • Réservoir eaux usées : 92 l
Châssis Citroën : 2,2 l – 130/150 ch ; 3,0 l – 177 ch
Châssis Fiat : 2,3 l – 130/148 ch ; 3,0 l – 177 ch



Mobilier de série - Ambiance intérieure Venice



- 1 **Espace nuit**
Rangement volumineux à l'arrière grâce au lit électrique relevable.
- 2 **Dînette fonctionnelle**
Idéale pour accueillir quatre personnes en toute convivialité.
- 3 **Espace cuisine**
Cuisine ergonomique et fonctionnelle offrant un rangement exceptionnel.
- 4 **Espace bain**
Cabinet de toilette central servant également de cloison de séparation



CAMPSCOUT

Spacieux et confortable



Si vous recherchez un confort extraordinaire et une qualité de vie exceptionnelle, le CAMPSCOUT est fait pour vous. Ce fourgon d'une longueur de 6,36 m est pourvu d'une dînette permettant d'accueillir quatre personnes, d'une cuisine spacieuse et d'un espace bien-être. Les lits jumeaux permettent de se ressourcer après une journée bien remplie.

Dimensions (L x l x h) : 6.358 x 2.050 x 2.650 mm
Hauteur intérieure : 1.905 mm • Poids à vide* : 2.920 kg
Nombre de places carte grise : 4 • Nombre de couchages : 2 (+1)
• Lit arrière (L x l) : lits jumeaux 1.980/1.900 x 800 mm ; lit double 1.980/1.900 x 1.900 mm • Coffre à gaz : 2 x 13 kg
Réservoir eau propre : 100 l • Réservoir eaux usées : 92 l
Châssis Citroën : 2,2 l – 130/150 ch ; 3,0 l – 177 ch
Châssis Fiat : 2,3 l – 130/148 ch ; 3,0 l – 177 ch



Mobilier version Elegance - Ambiance intérieure Activity



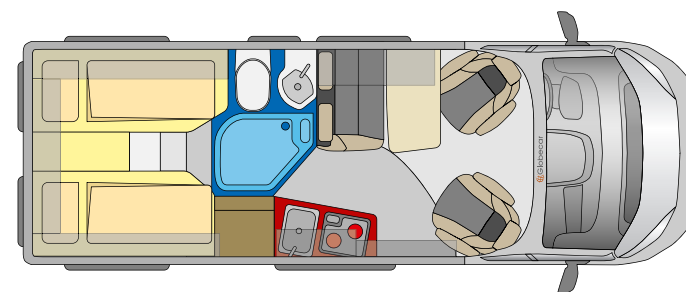
1 2



3 4



- 1 **Chambre toute équipée**
Les lits jumeaux se transforment aisément en un grand lit double
- 2 **Dînette conviviale**
Quatre personnes peuvent s'y installer confortablement
- 3 **Cuisine spacieuse, toute équipée**
Réfrigérateur situé à une hauteur de travail confortable
- 4 **Cabinet de toilette central**
Spacieux et servant également de cloison de séparation



CAMPSCOUT Revolution

Rangement volumineux à l'arrière grâce au lit électrique relevable

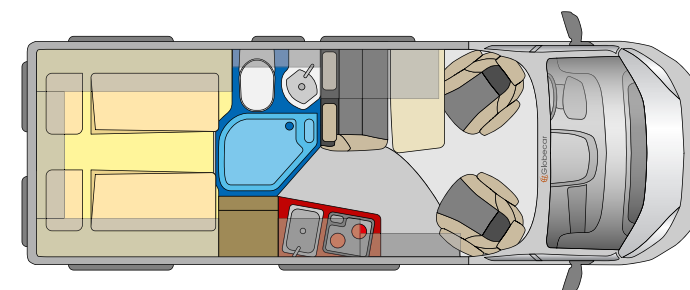
Innovant et révolutionnaire ! Le CAMPSCOUT REVOLUTION offre un volume de rangement exceptionnel à l'arrière. Pour cela, il est inutile de démonter les lits, il suffit d'appuyer sur un bouton et le lit de pavillon électrique se relève facilement. Vous pouvez ainsi stocker, par exemple, du matériel de sport coûteux en toute sécurité pendant la nuit.

Dimensions (L x l x h) : 6.358 x 2.050 x 2.830 mm
Hauteur intérieure : 2.130 mm • Poids à vide* : 3.095 kg
Nombre de places carte grise : 4 • Nombre de couchages : 2 (+1)
Lit arrière (L x l) : 1.935 / 1.900 x 1.790 mm • Coffre à gaz : 2 x 13 kg
Réservoir eau propre : 100 l • Réservoir eaux usées : 92 l
Châssis Citroën : 2,2 l – 130/150 ch ; 3,0 l – 177 ch
Châssis Fiat : 2,3 l – 130/148 ch ; 3,0 l – 177 ch





- 1 **Espace nuit**
Rangement volumineux à l'arrière grâce au lit électrique relevable
- 2 **Dînette conviviale**
Quatre personnes peuvent s'y installer confortablement
- 3 **Cuisine spacieuse**
Fonctionnelle, avec de nombreux rangements
- 4 **Cabinet de toilette central**
Spacieux et servant également de cloison de séparation



INTERIEUR

Les ambiances intérieures

Nous proposons un choix varié d'implantations pour satisfaire les souhaits de chacun. L'équipement de série de nos fourgons est très complet, néanmoins, vous avez la possibilité de personnaliser votre véhicule grâce à l'équipement optionnel que nous proposons.

De nombreuses couleurs de carrosserie et ambiances intérieures sont disponibles (selon modèle). N'hésitez pas à contacter votre concessionnaire Globecar quant aux différentes combinaisons possibles. Veuillez noter que certains équipements et couleurs de carrosserie sont en option.



EQUIPEMENT DE SERIE

Mobilier décor pommier Topaz avec ambiance intérieure de série Venice.



VERSION ELEGANCE (OPTION)

Mobilier décor noyer de Lorraine et ambiance intérieure de série Activity.



AMBIANCE INTERIEURE SILVER (OPTION)

L'ambiance intérieure Silver, moderne et intemporelle, est très résistante pour une utilisation quotidienne.



AMBIANCE INTERIEUR ACTIVITY

Le tissu Activity confère une ambiance intérieure fraîche et moderne au véhicule.



AMBIANCE INTERIEURE SQUARE (OPTION)

Les tons chauds de beige s'harmonisent parfaitement avec les revêtements de table et le mobilier.



AMBIANCE INTERIEURE VENICE

(de série) L'ambiance intérieure Venice se caractérise par un design intemporel et épuré.




AMBIANCE INTERIEURE LIMONTA

Moderne, fraîche et audacieuse. L'ambiance intérieure Limonta insufflé un vent de fraîcheur à votre Globecar et s'harmonise parfaitement avec le mobilier version Elegance.


EXTERIEUR

Les couleurs de carrosserie

Que votre choix se porte vers le porteur Citroën Jumper ou Fiat Ducato, vous trouverez ci-dessous les couleurs de carrosserie proposées.



Blanc Fiat 210



Bleu Impérial




Rouge Tiziano




Bleu Lago métallisé




Gris Aluminium métallisé



Rouge Profond métallisé



Noir Citroën



Gris Graphite métallisé Citroën (= noir métallisé)




Gris Fer métallisé



Golden White métallisé



Noir métallisé Fiat



Blanc Citroën 549

Votre concessionnaire Globecar :



Les descriptions de ce document ne sont pas contractuelles. Globecar se réserve le droit de modifier ses produits à tout moment, sans préavis et sans obligation de modifier les modèles fabriqués antérieurement. Veuillez s'il vous plait noter que certaines photos de ce catalogue présentent des équipements en option. Pour les caractéristiques techniques, les équipements de série et les tarifs, veuillez consulter le feuillet séparé. Divergence des coloris possibles. Edition 08/2015.

*La masse en ordre de marche comprend, selon les normes 97/27 EG et EN 1645-2, le poids à vide du véhicule y compris le conducteur (75 kg) et le plein de carburant, ainsi que les équipements suivants : réservoir d'eau avec volume réduit (20 kg), une bouteille de gaz remplie (13 kg) et un câble électrique sur tambour (4 kg). Le PTAC autorisé ne doit en aucun cas être dépassé par des équipements personnels spéciaux et des personnes à bord. L'installation d'options augmente le poids à vide du véhicule, réduisant d'autant la charge utile disponible et minimise dans certains cas le nombre de places carte grise.

Les descriptions de ce document ont un caractère purement général et informatif et ne sont données qu'à titre indicatif. Malgré tout le soin apporté à sa réalisation et à son exactitude, ce document ne peut pas constituer un document contractuel et ne saurait fonder une action en justice.

Pössl se réserve le droit de modifier ses produits à tout moment, sans préavis et sans obligation de modifier les modèles fabriqués antérieurement. Les caractéristiques des modèles décrits dans cette brochure peuvent varier d'un pays à l'autre, nous vous remercions de consulter votre concessionnaire. Tolérance poids et dimensions : +/- 5 %.