

CARACTERISTIQUES TECHNIQUES / TARIFS

2012

Découvrez nos nouveaux modèles Globecar.



 **Globecar**

GLOBECAR

Vacances, loisirs et vie quotidienne – les voyages en toute liberté.



Fourgons Globecar

„On ne voyage pas pour arriver, mais pour avoir voyagé.“ (Alphonse Karr)

Si voyager signifie pour vous découverte, aventure et indépendance, Globecar est le partenaire idéal car il unit les avantages d'une grande voiture au confort d'un camping-car !

Forts d'une expérience de plus de 20 ans dans la conception et la construction de véhicules compacts, nous connaissons l'importance d'un voyage dans un confort absolu. Globecar offre un équipement de base pratique et éprouvé, d'une qualité exceptionnelle pour répondre aux attentes des voyageurs les plus exigeants.

Optez pour la mobilité et la liberté. Montez à bord d'un fourgon Globecar, laissez-vous guider par vos envies, soyez indépendants. Nous allons vous présenter la D-Line...



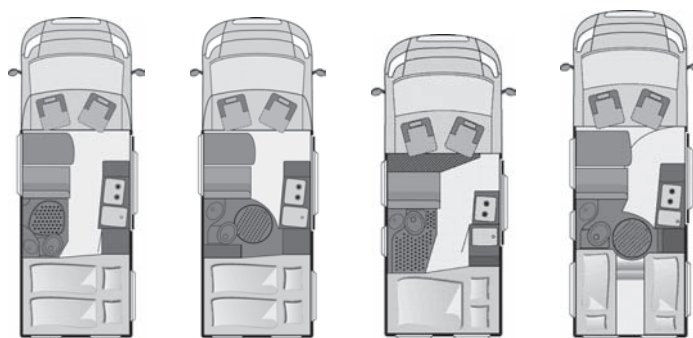
D-Line

Sommaire :

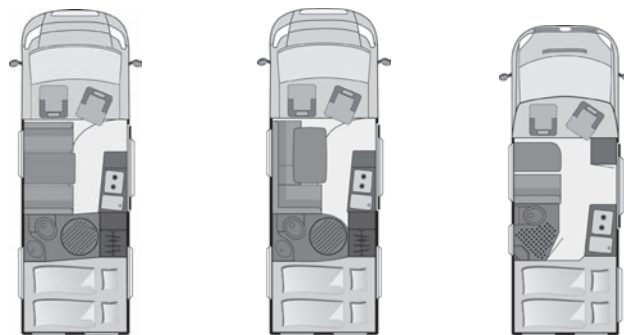
Châssis D-Line	04 - 05
Données véhicule, Technique de bord, Equipement de base D-Line	06 - 07
Options porteur, Pack All-In D-Line	08 - 09
Options cellule D-Line	10 - 11

D-LINE

Châssis



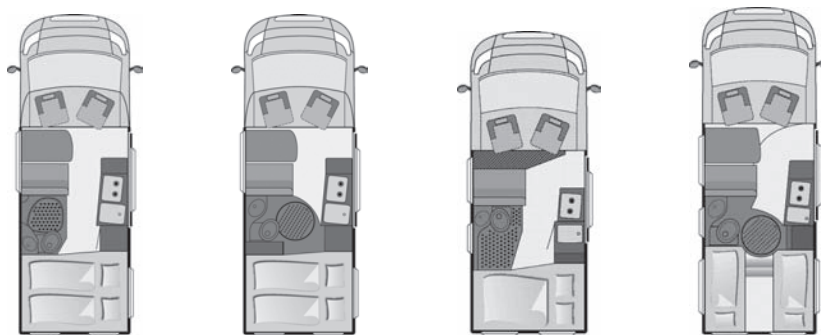
CHÂSSIS DE BASE	POIDS (KG)	GLOBESCOOUT	GLOBESCOOUT STYLE	ROADSCOUT	CAMPSCOUT
FIAT DUCATO 3,3 t					
2,0 l Multijet 115 ch	-	40.640 €	-	39.300 €	-
2,3 l Multijet 130 ch	-	41.720 €	46.590 €	40.380 €	-
2,3 l Multijet 148 ch	-	42.800 €	47.670 €	41.460 €	-
3,0 l Multijet 177 ch	50	44.420 €	49.400 €	43.080 €	-
FIAT DUCATO 3,5 t					
2,0 l Multijet 115 ch	20	41.140 €	-	39.800 €	-
2,3 l Multijet 130 ch	20	42.220 €	47.090 €	40.880 €	44.970 €
2,3 l Multijet 148 ch	20	43.300 €	48.170 €	41.960 €	46.050 €
3,0 l Multijet 177 ch	70	44.920 €	49.900 €	43.580 €	47.670 €
FORD TRANSIT 3,5 t					
2,2 ITDCI 125 ch	-	-	-	-	-
2,2 ITDCI 140 ch	-	-	-	-	-
DIMENSIONS					
Longueur (mm)		env. 5.998	env. 5.998	env. 5.413	env. 6.358
Largeur (mm)		env. 2.050	env. 2.050	env. 2.050	env. 2.050
Hauteur (mm)		env. 2.650	env. 2.650	env. 2.650	env. 2.650
Empattement (mm)		env. 4.035	env. 4.035	env. 3.450	env. 4.035
Hauteur intérieure (mm)		env. 1.905	env. 1.905	env. 1.905	env. 1.905
POIDS ET CHARGE UTILE DU VEHICULE DE BASE					
Poids à vide en ordre de marche (kg)		2.840	2.880	2.765	2.995
PTAC (kg)		3.300	3.300	3.300	3.500
Poids tractable non freiné / freiné (kg)		750/2.500	750/2.500	750/2.500	750/3.000
PTRA (kg)		5.800	5.800	5.800	6.500
Charge utile (kg)		460	420	535	505



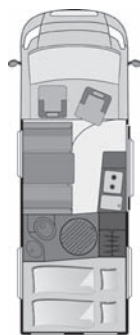
CHÂSSIS DE BASE	POIDS (KG)	FAMILYSCOUT	FAMILYSCOUT-L	FORTSCOUT
FIAT DUCATO 3,3 t				
2,0 l Multijet 115 ch	-	-	-	-
2,3 l Multijet 130 ch	-	-	-	-
2,3 l Multijet 148 ch	-	-	-	-
3,0 l Multijet 177 ch	50	-	-	-
FIAT DUCATO 3,5 t				
2,0 l Multijet 115 ch	20	-	-	-
2,3 l Multijet 130 ch	20	46.060 €	46.060 €	-
2,3 l Multijet 148 ch	20	47.140 €	47.140 €	-
3,0 l Multijet 177 ch	70	48.760 €	48.760 €	-
FORD TRANSIT 3,5 t				
2,2 lTDCI 125 ch	-	-	-	40.490 €
2,2 lTDCI 140 ch	-	-	-	40.920 €
DIMENSIONS				
Longueur (mm)		env. 6.358	env. 6.358	env. 5.651
Largeur (mm)		env. 2.050	env. 2.050	env. 1.974/2.074
Hauteur (mm)		env. 2.650	env. 2.650	env. 2.695
Empattement (mm)		env. 4.035	env. 4.035	env. 3.750
Hauteur intérieure (mm)		env. 1.905	env. 1.905	env. 1.950
POIDS ET CHARGE UTILE DU VEHICULE DE BASE				
Poids à vide en ordre de marche (kg)		2.995	2.995	2.530
PTAC (kg)		3.500	3.500	3.500
Poids tractable non freiné / freiné (kg)		750/3.000	750/3.000	750/2.000
PTRA (kg)		6.500	6.500	5.500
Charge utile (kg)		505	505	970

D-LINE

Données véhicule, Technique de bord, Equipement de base



DONNEES VEHICULES	GLOBESCOUT	GLOBESCOUT STYLE	ROADSCOUT	CAMPSCOUT
Moteur	Turbodiesel	Turbodiesel	Turbodiesel	Turbodiesel
Cylindres	4 en ligne	4 en ligne	4 en ligne	4 en ligne
Réservoir carburant (l)	90	90	90	90
Transmission	manuelle	manuelle	manuelle	manuelle
Norme antipollution	Euro 5	Euro 5	Euro 5	Euro 5
Pneumatiques	215/70 R 15 C	215/70 R 15 C	215/70 R 15 C	215/75 R 16 C
Freins avant / arrière	disques/disques	disques/disques	disques/disques	disques/disques
Batterie	12V/95 Ah	12V/95 Ah	12V/95 Ah	12V/95 Ah
TECHNIQUE DE BORD				
Chauffage	Truma Combi 4	Truma Combi 4	Truma Combi 4	Truma Combi 4
Contenance chauffe-eau (l)	10	10	10	10
Réservoir eau propre (l)	env. 95	env. 95	env. 95	env. 95
Réservoir eaux usées (l)	env. 92	env. 92	env. 92	env. 92
Coffre à gaz (kg)	2 x 13	2 x 13	2 x 13	2 x 13
Chargeur (A)	19	19	19	19
Batterie cellule (Ah)	95	95	95	95
Prises 12/230 V	0/1	0/1	0/1	0/1
Plaque de cuisson à gaz	2 feux	2 feux	2 feux	2 feux
Réfrigérateur (l) (contenance/freezer)	80/5	80/5	64/5 à compression	80/5
Isolation paroi en mm (mousse isolante)	10 - 20	10 - 20	10 - 20	10 - 20
Isolation toit (mm)	Contreplaqué 3 à 6 / Styrodur 20 / Mousse polyuréthane 15-20			
Isolation plancher (mm)	Mousse polyuréthane rigide 15 / Bois + lino 7			
EQUIPEMENT DE BASE				
Mobilier / Ambiance intérieure	Cyprés/Silver	Cyprés/Rondo	Cyprés/Silver	Cyprés/Silver
Décor plan de travail	Gris Torrenno	Gris Torrenno	Gris Torrenno	Gris Torrenno
Décor plancher	Equador Living	Equador Living	Equador Living	Equador Living
Baies PVC avec/sans store moustiquaire	6/5	6/5	5/4	7/6
Lanterneaux avec obturateur et moustiquaire	2	2	2	2
Lanterneaux avec moustiquaire	1	1	1	-
Places carte grise	4	4	4	4
Couchages	2 (+1)	2 (+1)	2 (+1 option)	2 (+1)
Lit d'appoint (incluant le siège conducteur) (mm)	1.800 x 880	1.800 x 880	-	1.800 x 880
Lit double (dînette) (mm)	-	-	-	-
Lit arrière (mm)	1.960 x 1.400/1.300	1.960 x 1.400/1.300	1.960 x 1.320/1.170	-
Lit jumeaux côté droit / gauche (mm)	-	-	-	2.000/1.900 x 800
Lit double alternatif (mm)	-	-	-	2.000/1.900 x 1.900
Douche	intégrée	intégrée	intégrée	intégrée
WC	cassette Thetford	cassette Thetford	cassette Thetford	cassette Thetford

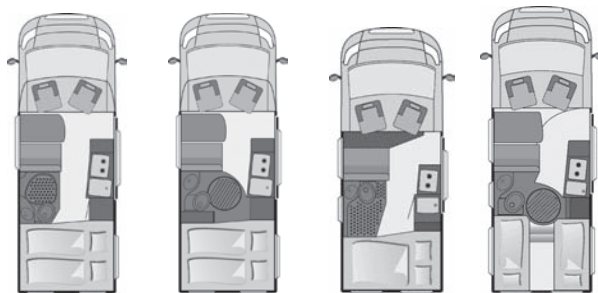


DONNEES VEHICULES	FAMILYSCOUT	FAMILYSCOUT-L	FORTSCOUT
Moteur	Turbodiesel	Turbodiesel	TDCI
Cylindres	4 en ligne	4 en ligne	4 en ligne
Réservoir carburant (l)	90	90	80
Transmission	manuelle	manuelle	manuelle
Norme antipollution	Euro 5	Euro 5	Euro 5
Pneumatiques	215/75 R 16 C	215/75 R 16 C	215/75 R 16 C
Freins avant / arrière	disques/disques	disques/disques	disques/disques
Batterie	12V/95 Ah	12V/95 Ah	12V/70 Ah
TECHNIQUE DE BORD			
Chauffage	Truma Combi 4	Truma Combi 4	Truma Combi 4
Contenance chauffe-eau (l)	10	10	10
Réservoir eau propre (l)	env. 95	env. 95	env. 100
Réservoir eaux usées (l)	env. 92	env. 92	env. 80
Coffre à gaz (kg)	2 x 13	2 x 13	2 x 13
Chargeur (A)	19	19	19
Batterie cellule (Ah)	95	95	95
Prises 12/230 V	0/1	0/1	0/1
Plaque de cuisson à gaz	2 feux	2 feux	2 feux
Réfrigérateur (l) (contenance/freezer)	80/5	80/5	64/5 à compression
Isolation paroi en mm (mousse isolante)	10 - 20	10 - 20	10 - 20
Isolation toit (mm)	Contreplaqué 3 à 6 / Styrodur 20 / Mousse polyuréthane 15-20		
Isolation plancher (mm)	Mousse polyuréthane rigide 15 / Bois + lino 7		
EQUIPEMENT DE BASE			
Mobilier / Ambiance intérieure	Cyprès/Silver	Cyprès/Silver	Cyprès/Silver
Décor plan de travail	Gris Torrenno	Gris Torrenno	Gris Torrenno
Décor plancher	Equador Living	Equador Living	Equador Living
Baies PVC avec/sans store moustiquaire	6/5	6/5	4/3
Lanterneaux avec obturateur et moustiquaire	2	2	2
Lanterneaux avec moustiquaire	0	0	0
Places carte grise	jusqu'à 6 (selon équipement)	4	4
Couchages	3 (+ 2 option)	2 (+1 option)	2 (+1)
Lit d'appoint (incluant le siège conducteur) (mm)	-	-	1.790 x 880
Lit double (dînette) (mm)	1.750 x 900	-	-
Lit arrière (mm)	1.960 x 1.450/1.350	1.960 x 1.450/1.350	1.920 x 1.300/1.220
Lit jumeaux côté droit / gauche (mm)	-	-	-
Lit double alternatif (mm)	-	-	-
Douche	intégrée	intégrée	intégrée
WC	cassette Thetford	cassette Thetford	cassette Thetford

D-LINE

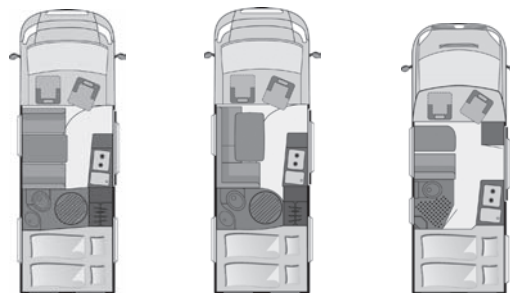
Options porteur, Pack All-In

- de série
- en option
- impossible



PACK ALL IN	POIDS (KG)	PRIX TTC €	GLOBESCOOUT	GLOBESCOOUT STYLE *	ROADSCOUT	CAMPSCOOUT
Airbag passager	3	299.-	●	●	●	●
Climatisation porteur manuelle	18	1.399.-	●	●	●	●
Réfrigérateur 80 l	–	259.-	●	●	65 l à compression	●
Réservoir carburant 120 l	28	155.-	●	●	●	●
Rétroviseurs extérieurs électriques et chauffants	2	229.-	●	●	●	●
Siège passager réglable en hauteur	1	99.-	●	●	●	●
Tissu sièges cabine identique à l'habitation	–	309.-	●	●	●	●
Prix du pack TTC € 1.599.- (Fortscout 1.299.-)			Vous économisez 1.150.- €	Vous économisez 1.150.- €	Vous économisez 891.- €	Vous économisez 1.150.- €
OPTIONS PORTEUR						
ABS avec EBD	–	●	●	●	●	●
Airbag conducteur	–	●	●	●	●	●
Airbag passager	2,5	299.-	○	○	○	○
Amortisseurs à l'arrière renforcés	17	139.-	○	○	○	○
Bavettes de roues avant et arrière	4	129.-	○	–	○	○
Boîte automatique Quickshift (uniquement 3,0 l - option ESP obligatoire)	17	1.785.-	○	○	○	○
Calandre en couleur de carrosserie (feux anti-brouillard inclus)	–	299.-	–	–	–	–
Chauffage Webasto	6	1.199.-	○	○	○	○
Climatisation porteur automatique	19	1.699.-	○	○	○	○
Climatisation porteur manuelle	18	1.399.-	○	○	○	○
Condamnation centralisée à distance	–	●	●	●	●	●
Eclairage à l'entrée	–	●	●	●	●	●
ESP, ASR et aide au démarrage en côte Hill Holder	0,5	499.-	○	○	○	○
ESP, ASR, système "Traction +" et aide au démarrage en côte Hill Holder	0,5	549.-	○	○	○	○
Feux anti-brouillard	2	179.-	○	○	○	○
Feux de jour	–	49.-	○	○	○	○
Filtre à particules	–	●	●	●	●	●
Lève-vitres électrique	–	●	●	●	●	●
Marchepied électrique Omnistep	–	●	●	●	●	●
Obturbateur de pare-brise, obturbateur arrière	–	●	●	●	●	●
Pare-chocs avant blanc (impossible avec feux anti-brouillard)	–	149.-	○	○	○	–
Pare-chocs avant peinture métallisée (impossible avec feux anti-brouillard)**	–	199.-	○	○	○	–
Peinture métallisée	2,5	595.-	○	○	○	○
Pré-équipement radio avec haut-parleurs	1,5	179.-	○	○	○	○
Pré-équipement TOMTOM (sans Blue & Me)	–	59.-	○	○	○	○
Radar de recul	0,8	299.-	○	○	○	○
Régulateur de vitesse	0,8	249.-	○	○	○	○
Réservoir carburant 120 l	28	155.-	○	○	○	○
Réservoir carburant 90 l	–	●	●	●	●	●
Rétroviseurs extérieurs électriques et chauffants	1,5	229.-	○	○	○	○
Rétroviseurs extérieurs rabattables électriquement	1,5	179.-	○	○	○	○
Sièges conducteur et passager orientables, avec accoudoirs	–	●	●	●	●	●

*Équipement de série complémentaire Style : peinture métallisée, barres de toit, jantes aluminium, bas de caisse et spoiler, coloris pare-chocs avant et arrière identique à la carrosserie, éclairage coulissant sur rail, interrupteur pour plafonnier, éclairage indirect LED
 ** gris aluminium, golden white, bleu lagoon, rouge profond, gris fer

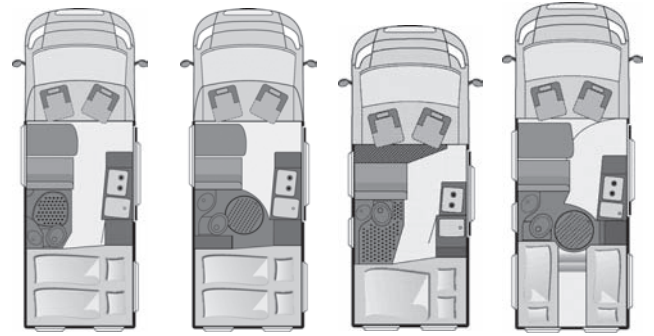


- de série
- en option
- impossible

PACK ALL IN	POIDS (KG)	PRIX TTC €	FAMILYSCOUT	FAMILYSCOUT-L	FORTSCOUT
Airbag passager	3	299.-	●	●	●
Climatisation porteur manuelle	18	1.399.-	●	●	●
Réfrigérateur 80 l	–	259.-	●	●	65 l à compression
Réservoir carburant 120 l	28	155.-	●	●	–
Rétroviseurs extérieurs électriques et chauffants	2	229.-	●	●	–
Siège passager réglable en hauteur	1	99.-	●	●	–
Tissu sièges cabine identique à l'habitation	–	309.-	●	●	●
Prix du pack TTC € 1.599.- (Fortscout 1.299.-)			Vous économisez 1.150.- €	Vous économisez 1.150.- €	Vous économisez 628.- €
OPTIONS PORTEUR					
ABS avec EBD	–	●	●	●	●
Airbag conducteur	–	●	●	●	●
Airbag passager	2,5	299.-	○	○	○
Amortisseurs à l'arrière renforcés	17	139.-	○	○	–
Bavettes de roues avant et arrière	4	129.-	○	○	●
Boîte automatique Quickshift (uniquement 3,0 l - option ESP obligatoire)	17	1.785.-	○	○	–
Calandre en couleur de carrosserie (feux anti-brouillard inclus)	–	299.-	–	–	○
Chauffage Webasto	6	1.199.-	○	○	–
Climatisation porteur automatique	19	1.699.-	○	○	–
Climatisation porteur manuelle	18	1.399.-	○	○	○
Condamnation centralisée à distance	–	●	●	●	●
Eclairage à l'entrée	–	●	●	●	●
ESP, ASR et aide au démarrage en côte Hill Holder	0,5	499.-	○	○	● sans Hill Holder
ESP, ASR, système "Traction +" et aide au démarrage en côte Hill Holder	0,5	549.-	○	○	–
Feux anti-brouillard	2	179.-	○	○	–
Feux de jour	–	49.-	○	○	–
Filtre à particules	–	●	●	●	●
Lève-vitres électrique	–	●	●	●	●
Marchepied électrique Omnistep	–	●	●	●	●
Obturbateur de pare-brise, obturbateur arrière	–	●	●	●	●
Pare-chocs avant blanc (impossible avec feux anti-brouillard)	–	149.-	–	–	–
Pare-chocs avant peinture métallisée (impossible avec feux anti-brouillard)**	–	199.-	–	–	–
Peinture métallisée	2,5	595.-	○	○	369.-
Pré-équipement radio avec haut-parleurs	1,5	179.-	○	○	Radio CD/6000
Pré-équipement TOMTOM (sans Blue & Me)	–	59.-	○	○	–
Radar de recul	0,8	299.-	○	○	–
Régulateur de vitesse	0,8	249.-	○	○	●
Réservoir carburant 120 l	28	155.-	○	○	–
Réservoir carburant 90 l	–	●	●	●	●
Rétroviseurs extérieurs électriques et chauffants	1,5	229.-	○	○	–
Rétroviseurs extérieurs rabattables électriquement	1,5	179.-	○	○	–
Sièges conducteur et passager orientables, avec accoudoirs	–	●	●	●	●

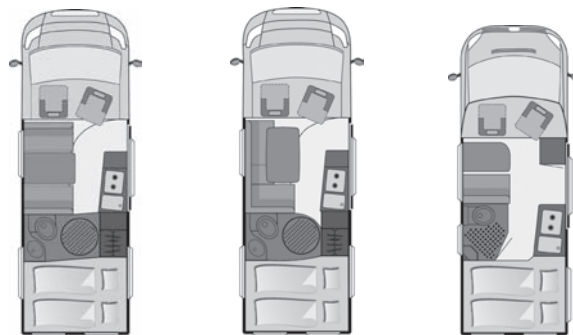
D-LINE

Options cellule



- de série
- en option
- impossible


OPTIONS CELLULE	POIDS (KG)	PRIX TTC €	GLOBESCOUT	GLOBESCOUT STYLE	ROADSCOUT	CAMPSCOUT
Ambiance intérieure Cocoon		149.-	○	–	○	○
Ambiance intérieure cuir	2	2.299.-	○	○	○	○
Baie coulissante arrière droite		169.-	○	○	599.-	○
Baie supplémentaire arrière gauche	3	449.-	○	○	–	–
Barres de toit Style (uniquement pour toit relevable)	25	990.-	○	●	○	○
Batterie cellule complémentaire (2ème) 95 A	20	329.-	○	○	○	○
Chauffage Combi 4 + Truma E (230 V), supplément	1	469.-	○	○	○	○
Chauffage Truma au gas-oil		899.-	○	○	○	○
Crashsensor	2	●	●	●	●	●
Décor tableau de bord ronce de noyer	1	199.-	○	○	○	○
Haut-parleurs cellule (Pack électrique cellule obligatoire)	2	179.-	○	○	○	○
Inverseur gaz Duo Control	2	269.-	○	○	○	○
Lit d'appoint élargi	5	239.-	–	–	○	–
Lit d'appoint élargi (table avec rallonge incluse)	5	299.-	○	○	–	○
Matelas respirant à membranes en 2 parties, non empilables	3	299.-	○	○	○	○
Obtuteur de baie cabinet de toilette	1	49.-	–	–	–	–
Obturbateurs de cabine côtés droit et gauche	3	199.-	○	○	○	○
Pack électrique cellule (prises 230 V/12 V)	1	199.-	○	○	○	○
Pack hiver : réservoir et conduites d'eaux usées isolés et chauffés, tapis de cabine, rideau isolant pour portes arrières)	22	1.299.-	○	○	○	○
Pré-équipement caméra de recul	1	145.-	○	○	○	○
Rail d'arrimage dans soute arrière	2	179.-	○	○	○	○
Réservoir eaux usées isolé	31	199.-	○	○	○	○
Rideau isolant intérieur pour portes arrières	2	189.-	○	○	○	○
Table avec rallonge (GLOBESCOUT /-STYLE, CAMPSCOUT)	1	199.-	○	○	–	○
Table avec rallonge (ROADSCOUT)	1	249.-	–	–	○	–
Tapis de cabine	2	59.-	○	○	○	○
Toit relevable avec matelas et éclairage, coloris blanc, conseillé avec option barres de toit Style	102	4.990.-	○	○	○	○



- de série
- en option
- impossible

OPTIONS CELLULE	POIDS (KG)	PRIX TTC €	FAMILYSCOUT	FAMILYSCOUT-L	FORTSCOUT
Ambiance intérieure Cocoon		149.-	○	○	○
Ambiance intérieure cuir	2	2.299.-	○	○	○
Baie coulissante arrière droite		169.-	○	○	○
Baie supplémentaire arrière gauche	3	449.-	-	-	-
Barres de toit Style (uniquement pour toit relevable)	25	990.-	○	○	-
Batterie cellule complémentaire (2ème) 95 A	20	329.-	○	○	○
Chauffage Combi 4 + Truma E (230 V), supplément	1	469.-	○	○	○
Chauffage Truma au gas-oil		899.-	○	○	○
Crashsensor	2	259.-	●	●	●
Décor tableau de bord ronce de noyer	1	199.-	○	○	○
Haut-parleurs cellule (Pack électrique cellule obligatoire)	2	179.-	○	○	○
Inverseur gaz Duo Control	2	269.-	○	○	○
Lit d'appoint élargi	5	239.-	-	-	-
Lit d'appoint élargi (table avec rallonge incluse)	5	299.-	-	-	-
Matelas respirant à membranes en 2 parties, non empilables	3	299.-	○	○	○
Obturbateur de baie cabinet de toilette	1	49.-	-	-	○
Obturbateurs de cabine côtés droit et gauche	3	199.-	○	○	-
Pack électrique cellule (prises 230 V/12 V)	1	199.-	○	○	○
Pack hiver : réservoir et conduites d'eaux usées isolés et chauffés, tapis de cabine, rideau isolant pour portes arrières)	22	1.299.-	○	○	○
Pré-équipement caméra de recul	1	145.-	○	○	○
Rail d'arrimage dans soute arrière	2	179.-	○	○	-
Réservoir eaux usées isolé	31	199.-	○	○	○
Rideau isolant intérieur pour portes arrières	2	189.-	○	○	○
Table avec rallonge (GLOBESCOUT /-STYLE, CAMPSCOUT)	1	199.-	-	-	-
Table avec rallonge (ROADSCOUT)	1	249.-	-	-	-
Tapis de cabine	2	59.-	○	○	○
Toit relevable avec matelas et éclairage, coloris blanc, conseillé avec option barres de toit Style	102	4.990.-	○	○	-

Votre concessionnaire GLOBECAR, un conseiller à votre écoute !



Votre concessionnaire Globecar

Les caractéristiques techniques 01/2012 sont valables à partir du 01/08/2011, elles annulent et remplacent toutes les autres en circulation.

Les descriptions de ce document ont un caractère purement général et informatif et ne sont données qu'à titre indicatif. Malgré tout le soin apporté à sa réalisation et à son exactitude, ce document ne peut pas constituer un document contractuel et ne saurait fonder une action en justice. Pössl GmbH se réserve le droit de modifier ses produits à tous moments, sans préavis et sans obligation de modifier les modèles fabriqués antérieurement. Les caractéristiques des modèles décrits dans cette brochure peuvent varier d'un pays à l'autre en fonction des équipements de série du pays. Nous vous remercions de consulter votre concessionnaire qui se tient à votre disposition pour vous communiquer tous les compléments d'informations. Divergence des coloris possible. Tolérance poids et dimensions : 5 %.

Les prix figurant dans ce document sont donnés à titre indicatif. Les prix publics conseillés sont en Euros T.T.C. (sur la base d'une T.V.A. à 19,6%) et s'entendent rendu concession. Ils sont issus du tarif en vigueur au 01/08/2011. Ces prix sont susceptibles d'évoluer sans préavis. Les tarifs options indiqués dans la présente brochure ne sont valables que pour des équipements montés d'usine et en aucun cas pour un montage ultérieur. S'agissant des véhicules, les frais d'immatriculation et les coûts liés à l'établissement de la carte grise ne sont pas inclus dans les prix indiqués.

L'installation d'options augmente le poids à vide du véhicule, réduisant d'autant la charge utile disponible et minimise dans certains cas le nombre de places carte grise. Le PTAC autorisé ne doit en aucun cas être dépassé par des équipements complémentaires ou personnels et par les personnes à bord. Il appartient à l'utilisateur d'adapter le chargement et le nombre de personnes embarquées en fonction de la charge utile du véhicule.

Le réseau eau propre est conforme à la réglementation du 03/2009 (Norme 2002/72/Eg).

