

Made 
in Germany

CAMPING-CARS 2014

INTÉGRAUX, PROFILÉS, CAPUCINE



FRANKIA
CRÉATEUR DE CAMPING-CARS

DÉCOUVREZ LE MONDE
AVEC **FRANKIA**





TABLE DES MATIÈRES

Éditorial.....5

De l'idée au camping-car de rêve.....6 - 7

Le système modulaire FRANKIA.....10 - 11

Équipements de série.....30 - 31

Les intégraux.....32 - 69

Les profilés.....70 - 77

Les capucines.....78 - 85

Options.....86 - 87



Chers camping caristes, Chers clients,

Voyager avec en camping-car FRANKIA signifie découvrir du nouveau et vivre un moment de détente. Avec nos camping-cars haut de gamme, nous nous assurons que chaque voyage devienne pour vous une expérience inoubliable.

Que ce soit à la production, l'administration ou la vente, tous les collaborateurs chez FRANKIA travaillent à réaliser pour vous votre rêve de luxe. C'est notre devise et notre motivation quotidienne.

Avec le système modulaire intelligent FRANKIA, chaque souhait peut être réalisé, aussi personnalisé que vous le souhaitez. Vous imaginez votre camping-car individuel : nous prenons volontiers en compte les modifications particulières. Nous vous construisons un deuxième domicile.

Depuis plus de 50 ans nous garantissons le plaisir du voyage au niveau technique le plus élevé. Notre service clientèle se réjouit de pouvoir répondre à vos questions et vos propositions. Notre nom est à lui seul une garantie de qualité.



Günter Bisani
Günter Bisani
Directeur Production

Marco Steinlein
Marco Steinlein
Directeur Technique & Développement

Michael Albl
Michael Albl
Directeur Finances & Personnel

Bernd Rupprecht
Bernd Rupprecht
Général Manager

Thomas Pfister
Thomas Pfister
Directeur Distribution & Marketing

Stefan Ermisch
Stefan Ermisch
Directeur Service clientèle

Michael Kamper
Michael Kamper
Directeur Qualité

Silvio Knoll
Silvio Knoll
Directeur Approvisionnement

DE L'IDÉE AU CAMPING-CAR DE VOS RÊVES


Made 
in Germany

LA MANUFACTURE DE CAMPING-CARS

À Marktschorgast en Haute-Franconie on la trouve encore, cette forme d'exploitation productive. Soutenu par des machines commandées par ordinateur CNC pour une précision extrême, l'artisanat représente chez FRANKIA la plus grande part de l'activité.

Que ce soit pour la production des meubles, le montage ou la sellerie, rien ne se fait sans travail manuel. La passion et le talent artisanal de nos collaborateurs se retrouvent dans chaque FRANKIA. Ce sont tous des professionnels qui construisent avec toute la maîtrise de leur métier chaque véhicule comme si c'était le leur.

Venez vous assurer par vous-même, lors d'une visite de nos ateliers de préproduction, de la précision du travail et de notre compétence artisanale ; soyez aussi témoin, peut-être, de la naissance de votre propre camping-car. Vous trouverez les horaires de rendez-vous pour les visites d'atelier sur notre page d'accueil FRANKIA.de sous la rubrique „Actualités“.



„Notre capital le plus important est l'expérience et la passion de nos collaborateurs. Deux facteurs essentiels pour la qualité élevée de votre camping-car FRANKIA.“

Günther Bisani, Directeur Production depuis septembre 1989



DEPUIS PLUS DE 50 ANS FRANKIA

INNOVATION & COMPÉTENCE

LE NOUVEAU FRANKIA - Le début d'une nouvelle ère dans la construction de camping-car. Venez vous en assurer par vous-même !

à partir de 2014



FRANKIA réactive l'implantation A 50 Plus - la capucine des couples qui voyagent seuls. Nous retravaillons le design intérieur. Pleins feux sur les nouvelles surfaces des meubles et les tissus, sur le nouveau concept d'éclairage d'ambiance et le design moderne de la cuisine.

2012

2010

FRANKIA investit 400 000 EUR dans une nouvelle presse en continu de 12 m de long et pesant 66 tonnes, pour la fabrication d'éléments sandwich pour la finition de parois.



Une nouvelle année pleine de nouveautés, de technique innovante et de plus dans le confort: avec la réédition de tous les camping-cars de la gamme, FRANKIA affirme ses ambitions de répondre toujours plus aux souhaits et aux besoins des clients.

2009



2008

FRANKIA inaugure le nouveau centre SAV et le nouveau hall de production.

L'innovation technique de la collection 2008 est le lavabo escamotable

2007

La collection 2007 sur les nouveaux châssis Fiat et Mercedes, avec des design intérieur et extérieur entièrement retravaillés, est accueillie sur le marché avec enthousiasme.

2006

2005

En décembre 2005, un grand incendie dans la scierie et la fabrique de parois détruit complètement la production. Grâce à des locaux loués à Bayreuth, le premier camping-car peut le 6 février déjà sortir de la chaîne de montage. FRANKIA prévoit une nouvelle construction à Marktschorgast.

2003

Les camping-cars FRANKIA sont connus pour la technique de double plancher et pour leur fonctionnalité multiple. FRANKIA poursuit son travail sur le Vario-Space et développe un camping-car qui peut être rallongé à l'arrière.



RMB-Reisemobilbau, fabriquant de camping-cars haut de gamme à Wolfegg, rejoint le Groupe Pilote.

2001



Développement d'un compartiment TV rabattable qui peut être abaissé à hauteur de vue.

1998



FRANKIA Mistral - Camping-car pour les passionnés du surf qui peuvent ranger leur équipement dans le véhicule grâce à la technique du double plancher de FRANKIA.

1995



Depuis 1994, FRANKIA construit des camping-cars avec double plancher.

1994

Construction d'un nouvel atelier rue Bernecker à Marktschorgast qui devient le siège social de la société.

1992



Changement de raison sociale en „FRANKIA Fahrzeugbau GmbH“. La construction de série de camping-cars commence.

1983



En mai 1990, la société Pilote rachète FRANKIA et en devient l'actionnaire unique.

1990

Changement de raison sociale de la société : FERIELA CARAVAN Wohnwagenbau.

1970

1973

Construction du premier camping-car.



Fondation de la société à Marktschorgast par Gustav Groß.

1960



DES POSSIBILITÉS INFINIES AVEC LE SYSTÈME MODULAIRE FRANKIA



1. Votre châssis au choix

Le châssis Fiat vous a convaincu ? Ou bien êtes-vous un conducteur Mercedes de longue date ? Selon le type et la longueur du véhicule, chez FRANKIA vous aurez le choix entre des châssis Fiat, Mercedes ou Iveco !



2. Votre type favori

Camping-car intégral ou profilé ? Ou bien plutôt capucine ? Chez FRANKIA vous pouvez aussi décider du type. Votre implantation préférée est réalisable dans presque tous les types de construction.



3. Votre longueur idéale

A deux, à trois ou jusqu'à six, chez FRANKIA vous n'êtes pas obligés de vous restreindre mais vous obtiendrez la place dont vous avez besoin ou dont vous avez tout simplement envie. FRANKIA vous laisse choisir entre les compacts d'environ 6,5 m de long et les luxueux de 9 m et plus.



4. Votre implantation préférée

Chez FRANKIA, la personnalisation est écrite en grosses lettres. C'est pourquoi nous vous proposons diverses implantations avec différents salons, lits, cuisines et espaces de rangement... et une utilisation rationnelle de l'espace à disposition.



5. Votre aménagement coup de cœur

FRANKIA sert de référence aussi au niveau de l'aménagement. Petit peut aussi rimer avec luxueux : vous avez la possibilité d'équiper votre camping-car compact avec tout le confort et le luxe possibles, proposés habituellement aux seuls grands véhicules.

Votre camping-car individuel FRANKIA

Avec le SYSTÈME MODULAIRE FRANKIA, choisissez parmi un grand nombre de possibilités !

PACKS D'ÉQUIPEMENT FRANKIA

POUR CHACUN LE BON ÉQUIPEMENT

EXCLUSIV

- + Lumière variable
- + Centrale d'alimentation
- + WC cassette double
- + Stabilisateurs arrière
- + Tableau de bord en ronce de noyer
- + Toilette en céramique
- + Moustiquaire porte cellule
- + Meubles de couleur Latte
- + Réfrigérateur 160 litres
- + Tapis en cabine
- + Tapis dans la cellule
- + Éclairage de l'espace de rangement
- + Batterie 90 Ah/130 Ah
- + Verrouillage centralisé
- + Four à gaz



Cuisine au confort parfait



TEC-Tower : Réfrigérateur avec compartiment congélateur et four à gaz



Conception de douche convaincante

LUXURY

- + En complément de l'équipement Exclusiv :
- + Chauffage à l'eau chaude
- + Échangeur thermique
- + Résine de synthèse dans la cuisine et la salle de bain
- + Store occultant électrique pour les intégrés
- + Batterie 130/200 Ah



Tableau de bord en décor ronce de noyer



Équipement de salle de bain luxueux

LE MONDE DU CAMPING-CAR

PAR FRANKIA

FRANKIA
CRÉATEUR DE CAMPING-CARS



UNE IMPLANTATION - TROIS TYPES AU CHOIX

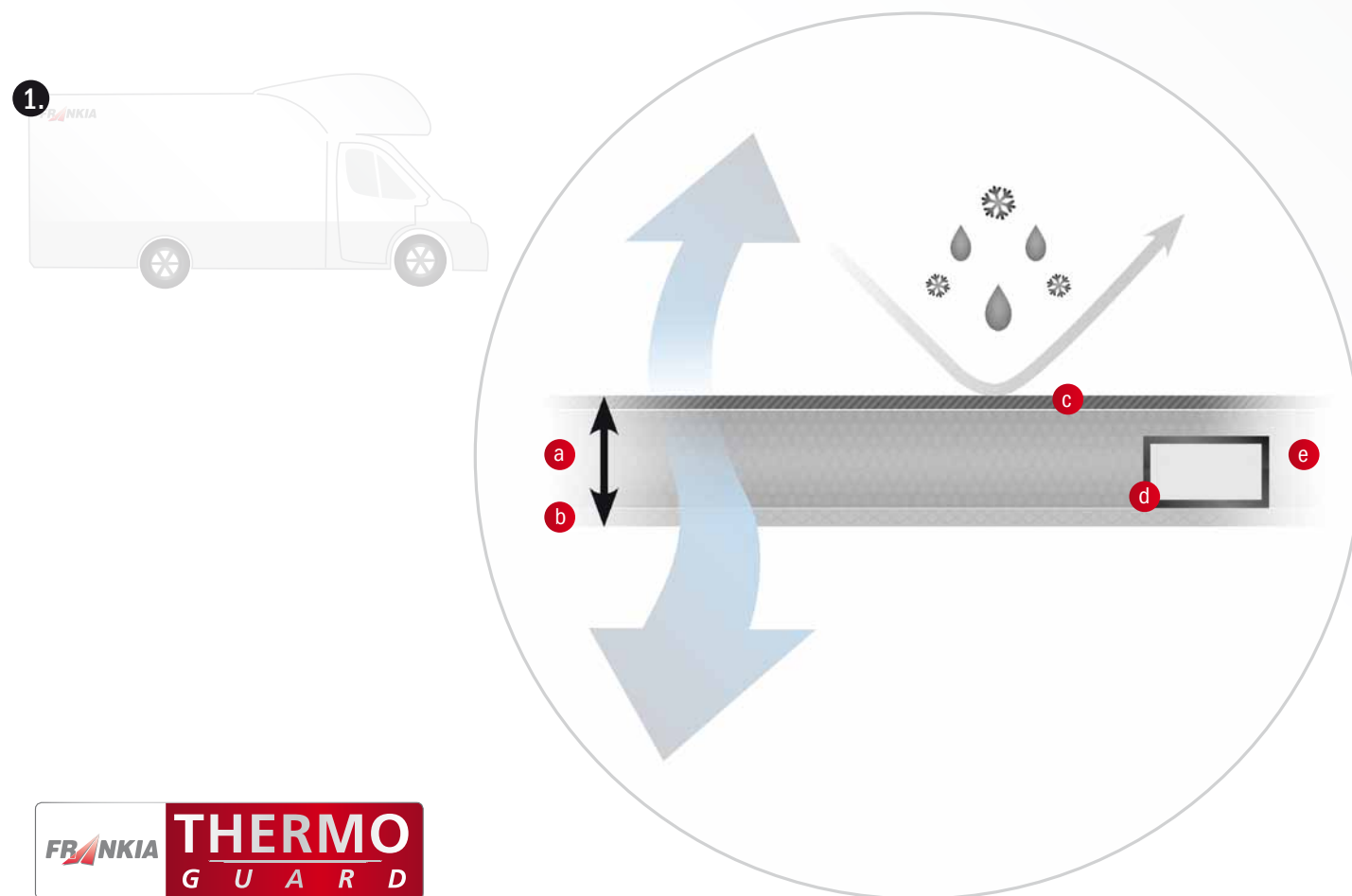
C'est vous qui décidez: capucine, profilé ou intégral.

La flexibilité est l'un des atouts majeurs de FRANKIA. Presque chaque implantation choisie peut être construite en camping-car intégral, profilé ou capucine.

LES BONNES RAISONS

DE CHOISIR UN CAMPING-CAR FRANKIA

1. STRUCTURE THERMO GUARD POUR LES PAROIS

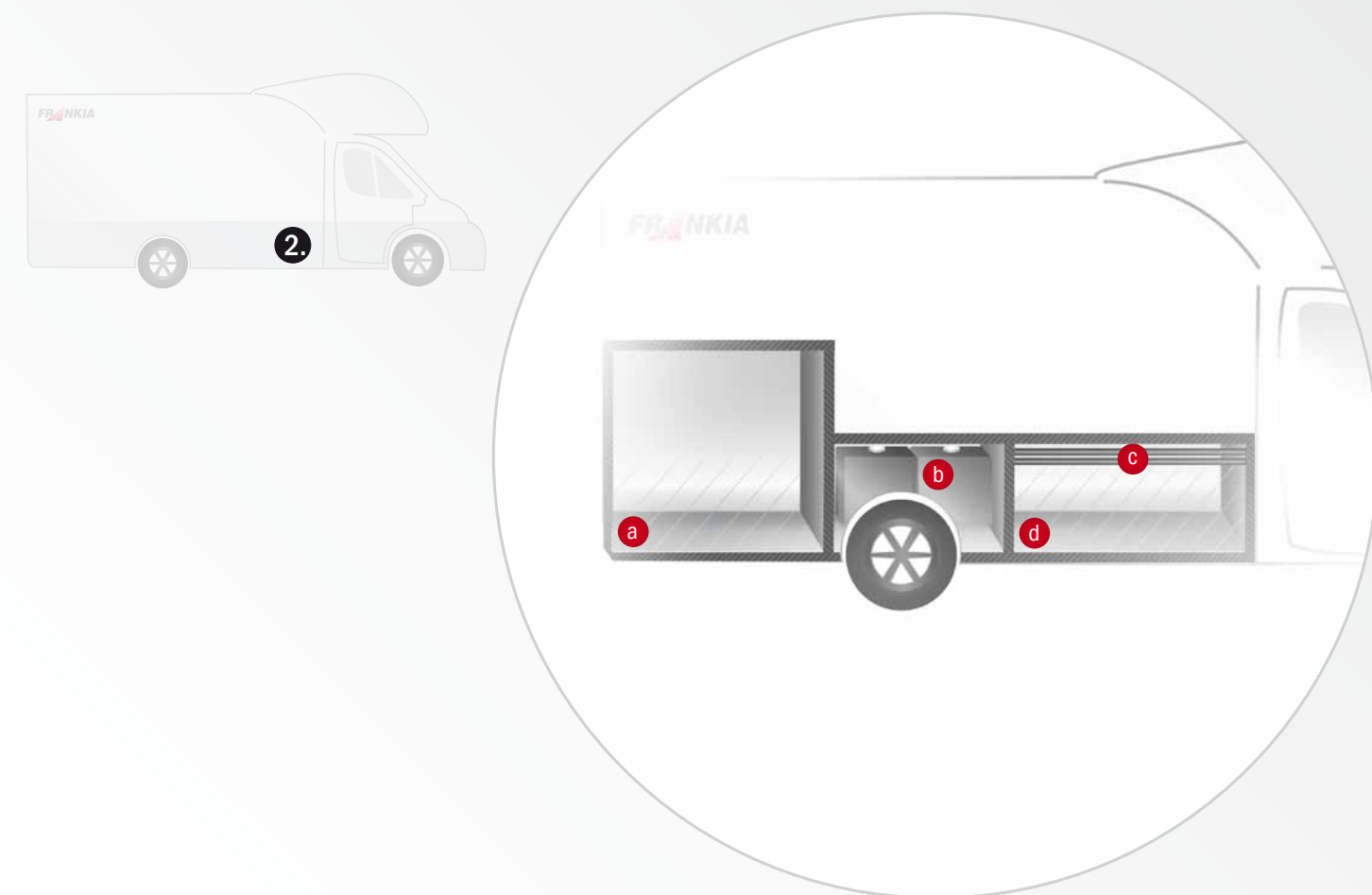


FRANKIA THERMO GUARD

a 34 mm d'épaisseur de paroi pour une stabilité maximale **b** Habillage intérieur de la cabine **c** Revêtement GFK résistant aux intempéries et à la grêle **d** Profil alu ajusté au styrofoam pour une stabilité des parois encore meilleure et pour éviter les ponts thermiques **e** Isolation styrofoam pour un climat optimal à l'intérieur

Revêtement extérieur GFK des parois, des plafonds et des sols avec les doubles planchers FRANKIA chauffés.

2. CONCEPT DOUBLE PLANCHER



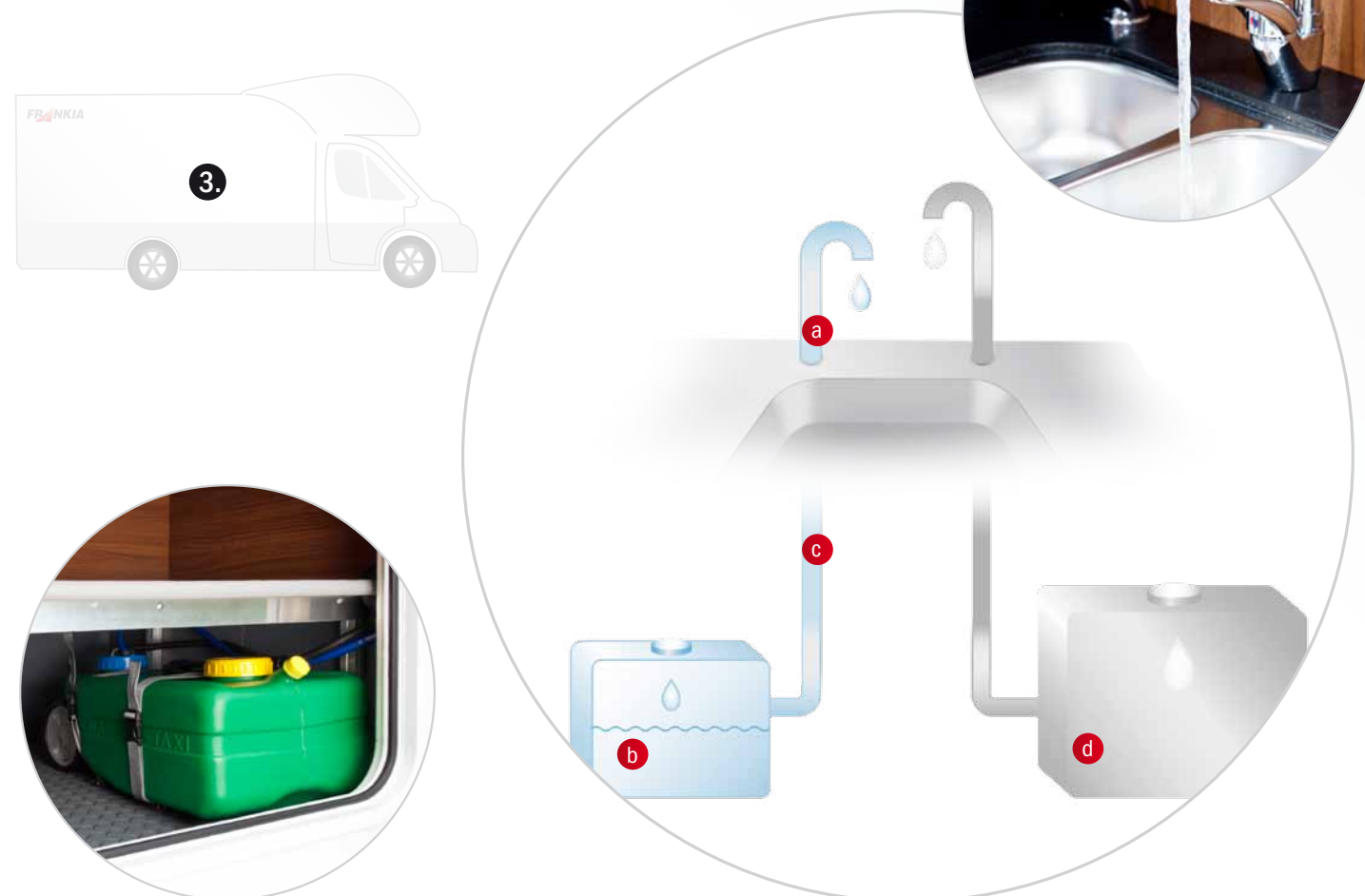
a Garage chauffé **b** Réservoir eau propre et eaux usées intégré pour encore plus de place dans l'espace d'habitation **c** Conduites protégées du froid par le double plancher chauffé **d** Beaucoup d'espace de rangement dans le double plancher continu

FRANKIA attache de l'importance à la perfection et la personnalisation jusque dans le moindre détail : pour pouvoir utiliser les espaces de rangement de façon optimale, FRANKIA conçoit pour chaque implantation un double plancher spécial.

LES BONNES RAISONS

DE CHOISIR UN CAMPING-CAR FRANKIA

3. SYSTÈME D'EAU PROPRE



a Eau potable hygiénique, claire et propre par robinet séparé **b** Le réservoir d'eau propre de 20 l est intégré au double plancher. Un accès simple et rapide par un volet extérieur pour le remplissage et le nettoyage garantit la propreté constante de l'eau **c** Conduite d'eau directe à partir du réservoir de 20 l **d** Robinet de série relié à un réservoir de 150 l pour l'usage domestique normal

4. APPROVISIONNEMENT ET EVACUATION



a WC cassette double pour plus d'indépendance de série à partir du 680 | 6800 **b** Centrale d'alimentation avec enrouleur de câble repliable

Grâce à la position idéale des réservoirs d'eau et d'eau usée dans le double plancher chauffable, ceux-ci sont protégés du froid (jusqu'à - 15° C).

PROFITEZ DE CHAQUE NUIT


Dormir détendu, profiter de la journée reposé - c'est ce que nous entendons par un bon confort nocturne.



a



b



c

a Matelas en mousse b Lit pavillon c Chambres à coucher spacieuses en plusieurs variantes

VOUS VOUS SENTIREZ COMME À LA MAISON

Se sentir bien dans un environnement harmonieux, c'est une exigence à laquelle nous répondons constamment chez FRANKIA.



a



b

a L'ambiance intérieure agréable assure votre bien-être b Contrastes de couleurs assorties

LA PLUS-VALUE DANS LA CHAMBRE

- + Lit pavillon électrique
- + Matelas en mousse
- + Longueur/largeur agréables
- + Lanterneau au-dessus du lit pavillon
- + Matelas en mousse à froid soumis à des tests de toxicité et certifiés



LA PLUS-VALUE DANS LE SALON

- + Ambiance harmonieuse
- + 4 tissus, 8 microvelours (au choix)
- + Grand choix de cuirs
- + Rideaux aux couleurs bien assorties
- + Belles surfaces de meuble
- + Lignes claires

CONFORT D'ESPACE

De la place pour soi et tout ce dont on a besoin pour de longs voyages.



a Concept d'espace bien pensé **b** Nombreux rangements **c** Espace supplémentaire dans le double plancher

PLUS D'ESPACE – PLUS DE PLACE

- + Axe visuel en continu
- + Placards suspendus pratiques
- + Concept double plancher FRANKIA
- + Places assises pour 4 personnes
- + Nombreux rangements
- + Garage arrière en une ou deux parties

CONFORT D'ÉCLAIRAGE - ET TECHNIQUE

La technique LED économise l'énergie, pour rester autonome le plus longtemps possible. Des prises là où on en a besoin.




a Commandes modernes par BUS **b** Technique LED d'ambiance **c** Éclairage indirect raffiné

LA PLUS-VALUE TECHNIQUE

- + Lampes LED à l'intérieur
- + Lumière variable
- + Concept d'éclairage indirect d'ambiance
- + Liseuses LED
- + Marche-pied éclairé (LED)
- + Batteries haute performance jusqu'à 200/20 Ah

CONCEPT DE SALLE DE BAIN VARIABLE

Une salle de bain spacieuse en un clin d'œil. Vous obtenez ainsi un vrai espace de toilette sans avoir besoin d'avoir un véhicule plus long. Faire sa toilette en camping-car devient un plaisir.



a Douche et toilette séparées **b** Espace agrandi rapidement et simplement **c** Une salle de bain spacieuse où l'on se sent bien

LES AVANTAGES

- + Salle de bain spacieuse
- + Portes de la douche en verre véritable
- + Radiateur chauffe-serviettes pour chauffage à eau chaude
- + Armatures en chrome haut de gamme, mitigeur monocommande
- + Meubles de toilette en bois

UN PLAISIR POUR TOUS LES SENS

Avec les nouveaux concepts de cuisine, vous avez un „plus“ en termes de confort. La cuisine FRANKIA est moderne et offre suffisamment de rangement.



a Ambiance moderne avec beaucoup de rangement **b** Gazinière haut de gamme **c** Four à gaz

LES AVANTAGES

- + Plans de travail en résine de synthèse à partir du 790/7900
- + Hotte aspirante en inox
- + Tec Tower (selon l'implantation)
- + Cuisinière 3 feux
- + Armatures en chrome haut de gamme
- + Tiroirs à rentrée automatique
- + Nombreux rangements

LIBERTÉ

SELON VOS GOÛTS

FRANKIA
CRÉATEUR DE CAMPING-CARS



AUSSI UNIQUE QUE VOUS...

... aussi unique que vos souhaits et vos rêves - un camping-car FRANKIA inimitable. Il répond avec caractère et autonomie à une exigence en termes d'élégance et de modernité intemporelle.

LES SÉRIES FRANKIA



	640 6400	680 6800	740 7400	790 7900	840 8400	815	875	925
 INTÉGRAL	 I 640 6400 BD	 I 680 6800 BD	 I 740 7400 BD	 I 790 7900 BD	 I 840 8400 BD			
	 I 640 6400 EB	 I 680 6800 GD	 I 740 7400 GD	 I 790 7900 GD	 I 840 8400 GD	 I 815 GD	 I 875 GD	 I 925 GD
	 I 640 6400 SD	 I 680 6800 ED	 I 740 7400 QD	 I 790 7900 QD	 I 840 8400 QD	 I 815 QD	 I 875 QD	 I 925 QD
		 I 680 6800 SD		 I 790 7900 FD	 I 840 8400 FD			
 PROFILÉ	 T 640 6400 BD	 T 680 6800 GD	 T 740 7400 GD					
	 T 640 6400 FF2	 T 680 BD	 T 740 7400 QD					
	 T 640 6400 FF4	 T 680 FF4						
	 T 640 6400 FF2G							
 CAPUCINE		 A 680 BD	 A 740 BD					
		 A 680 ED						
		 A 680-50 PLUS	 A 740-50 PLUS					

Les intégraux sont le type de construction préféré chez FRANKIA.

Le design extérieur qui attire le regard, l'ambiance généreuse de l'espace salon, l'élégance et le confort enchantent tout simplement. C'est pourquoi FRANKIA vous propose ici aussi l'éventail de produits le plus large.

A noter: les camping-cars montrés en photo peuvent être équipés d'options en supplément. Pour toute donnée technique ou composante de l'équipement de série, veuillez vous référer au tarif en vigueur.

Abréviations des plans

- BD** Lit arrière fixe et douche séparée (BD)
- EB** Lit individuel et douche séparée (EB)
- ED** Lits superposés et douche séparée (ED)
- FD** Lit double et douche séparée (FD)
- SD** Salon et douche séparée (SD)
- GD** Lits jumeaux et douche séparée (GD)
- QD** Grand lit central et douche séparée
- A-50 Plus, FF2, FF4** Salon à l'arrière douche séparée (A-50 Plus, FF2, FF4)

ÉQUIPEMENT DE SÉRIE



Cuisinière 3 flammes



Hotte



Armatures de cuisine haut de gamme



Four



Table à rallonge




Commande centralisée



Cabine de douche



Moustiquaire



Armatures salle de bain haut de gamme



Liseuse



Projecteur à LED



Rail d'ancrage garage



Lanterneau



Compartiment à chaussures dans le double plancher




Bloc de sécurité facilement accessible



Prééquipement radio avec 4 haut-parleurs



WC cassette Thetford



Décor en ronce de noyer



LES INTÉGRAUX



L'ESTHÉTIQUE EN MOUVEMENT

Les intégraux FRANKIA sont depuis longtemps les types de camping-cars les plus appréciés. Leur design extérieur marquant, leur ambiance d'habitation généreuse, leur élégance et le bien-être qu'ils inspirent sont tout simplement épatants. C'est pourquoi FRANKIA vous les propose dans une gamme très complète.

Des 640/6400 aux 925, vous avez à votre disposition toute la palette des implantations et des châssis possibles.

Les versions intégrales sont disponibles dans les modèles suivants:

925	IVECO
875	IVECO
815	IVECO
840 8400	FIAT 
790 7900	FIAT 
740 7400	FIAT 
680 6800	FIAT 
640 6400	FIAT 



Faites l'expérience d'une association unique de fonctionnalité, d'exclusivité et de caractère pratique. Les implantations des camping-cars FRANKIA ont pour objectif de répondre à vos souhaits.



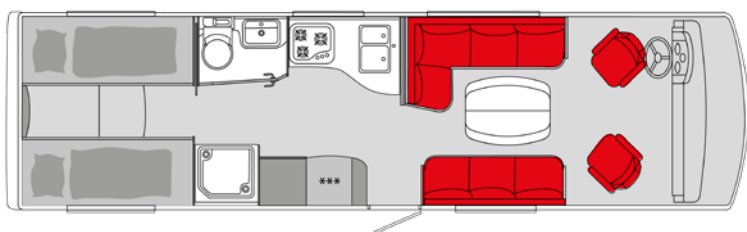


I 875 GD



Points forts :

- + Charge utile élevée
- + Masse tractable élevée (jusqu'à 3,5 t)
- + Beaucoup d'espace de rangement
- + Épaisseur de paroi 50 mm
- + Thermo Guard+



I 875 GD



7.000 kg / 7.490 kg



2/4/6



4/5/6

IVECO



| 875 GD

LE MIRACLE DE L'ESPACE PAR FRANKIA

Salle de bain spacieuse avec toilettes en céramique haut de gamme.

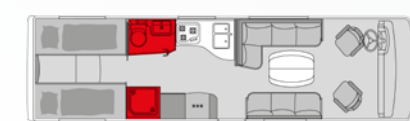


Rien à redire sur cette cuisine : les surfaces brillantes n'éblouissent que par leur élégance, la répartition des meubles laisse beaucoup de place pour le rangement et transforme la préparation de plats en un réel plaisir culinaire.

Cuisine



Salle de bain





LES SÉRIES SUR IVECO

COMPARAISON



Salon



Chambre



Lits jumeaux à l'arrière avec armoires au-dessus tout autour pour un espace de rangement maximal.

MODÈLE	CHASSIS				
 I 925 QD Grand lit central et douche séparée	IVECO	9,24 m	7.000 kg 7.490 kg	2/4/6	2/4/5
 I 925 GD Lits jumeaux et douche séparée	IVECO	9,24 m	7.000 kg 7.490 kg	2/4/6	2/4/5
 I 875 QD Grand lit central et douche séparée	IVECO	8,68 m	7.000 kg 7.490 kg	2/3/4/5	2/4
 I 875 GD Lits jumeaux et douche séparée	IVECO	8,68 m	7.000 kg 7.490 kg	2/4/6	4/5/6
 I 815 QD Grand lit central et douche séparée	IVECO	8,04 m	7.000 kg 7.490 kg	2/3/4/5	4/5
 I 815 GD Lits jumeaux et douche séparée	IVECO	8,04 m	7.000 kg 7.490 kg	2/3/4/5	4/5

Légende Longueur du camping-car Couchettes Poids total autorisé en charge Sièges avec ceinture de sécurité

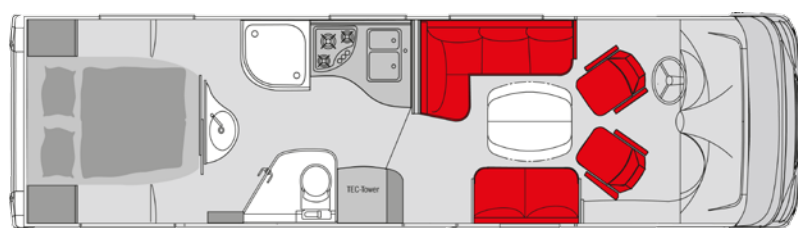


I 840 QD



Points forts :

- + Lit central accessible des deux côtés
- + Surfaces en résine de synthèse dans la cuisine et la salle de bain
- + Chauffage eau chaude et échangeur thermique de Alde
- + Grands dressings et espaces de rangement variables



I 840 8400 QD	kg	🛏️	👤
	5.000 kg	4	4
	6.000 kg	4	4



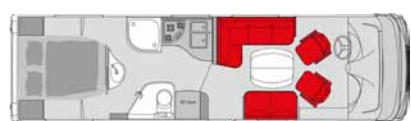


I 840 QD

UN CONCEPT D'INTÉRIEUR SÉDUISANT



Salon



Le I 840 QD répond aux exigences les plus hautes, tant au niveau de la technique, de l'ambiance que des équipements convaincants sur toute la ligne.



Salle de bain



Cuisine



Chambre



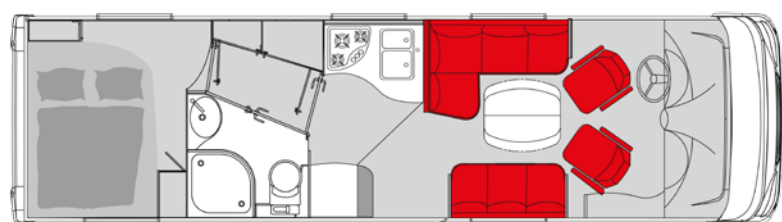


I 840 BD



Points forts :

- ⊕ Salle de bain avec dressing intégré
- ⊕ Compartiment TV rabattable à l'arrière
- ⊕ Surfaces en résine de synthèse dans la cuisine et la salle de bain
- ⊕ Chauffage eau chaude et échangeur thermique de Alde



I 840 8400 BD	kg	🛏	👤
	5.000 kg	4/6	4/5
	6.000 kg	4/6	4/5





I 840 BD

FRANKIA LA PERFECTION DANS
CHAQUE DOMAINE



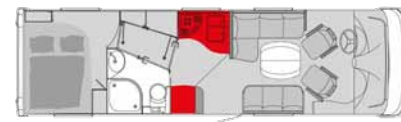
Salon



Lit pavillon spacieux pour une nuit calme et détendue

Ligne élégante, souple dans la cuisine.

Cuisine



Salle de bain



Salle de bain confortable et dressing en un.

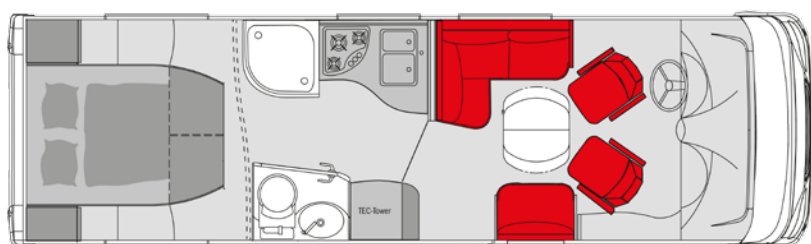


I 790 QD



Points forts :

- + Luxe spacieux sur 8 m env.
- + Surfaces en résine de synthèse dans la cuisine et la salle de bain
- + Chauffage eau chaude
- + Grands tiroirs au pied du lit



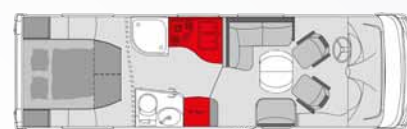
I 790 7900 QD	kg	🛏️	👤
Mercedes-Benz	5.000 kg	4/5	4/5
Mercedes-Benz	6.000 kg	4/5	4/5





I 790 QD

Cuisine



Équipement première classe et confort du salon parfait pour tous les modèles FRANKIA de série !

Chambre



Salon



LES SÉRIES 840 | 790 COMPARAISON

MODÈLE	CHASSIS	Longueur	Poids total autorisé en charge	Couchettes	Sièges avec ceinture de sécurité
I 840 8400 BD Lit arrière fixe et douche séparée	Mercedes-Benz FIAT Mercedes-Benz	8,5 m	6.000 kg 5.000 kg	4/6	4/5/6
I 840 8400 GD Lits jumeaux et douche séparée	Mercedes-Benz FIAT Mercedes-Benz	8,5 m	6.000 kg 5.000 kg	4/6	4/5/6
I 840 8400 QD Grand lit central et douche séparée	Mercedes-Benz FIAT Mercedes-Benz	8,5 m	6.000 kg 5.000 kg	4/5	4/5/6
I 840 8400 FD Lit double avec douche séparée	Mercedes-Benz FIAT Mercedes-Benz	8,5 m	6.000 kg 5.000 kg	4/6	4/5/6
I 790 7900 BD Lit arrière fixe et douche séparée	Mercedes-Benz FIAT Mercedes-Benz	8,0 m	6.000 kg 5.000 kg	4/6	4
I 790 7900 GD Lits jumeaux et douche séparée	Mercedes-Benz FIAT Mercedes-Benz	8,0 m	6.000 kg 5.000 kg	4/5	4/5
I 790 7900 QD Grand lit central et douche séparée	Mercedes-Benz FIAT Mercedes-Benz	8,0 m	6.000 kg 5.000 kg	4/5	4/5
I 790 7900 FD Lit double avec douche séparée	Mercedes-Benz FIAT Mercedes-Benz	8,0 m	6.000 kg 5.000 kg	4	4/5

Légende Longueur du camping-car Couchettes Poids total autorisé en charge Sièges avec ceinture de sécurité

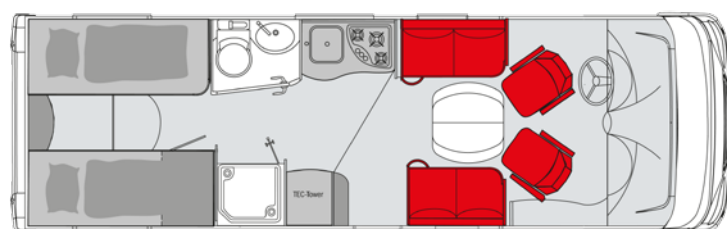


I 740 GD



Points forts :

- + Espace de vie généreux
- + Salle de bain spacieuse
- + Batterie 130 AH/20 h



I 740 7400 GD	Kg	🕒	👤
	4.500 kg	4/5	4
	5.000 kg	4/5	4





I 740 GD

UTILISATION JUDICIEUSE DE L'ESPACE



Chambre

Lits jumeaux spacieux à l'arrière pour un sommeil réparateur



Salle de bain

Design et fonction - la salle de bain FRANKIA.

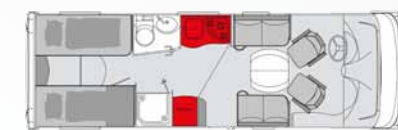




Le design de cuisine élégant et stylisé attire le regard par sa belle surface brillante.



Cuisine



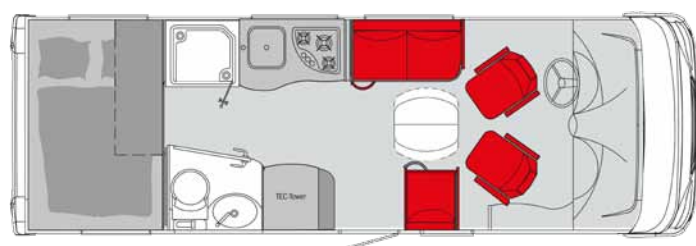


I 680 BD



Points forts :


- + Garage spacieux
- + Équipement complet de série
- + Camping-car multi-talents pour toutes les utilisations



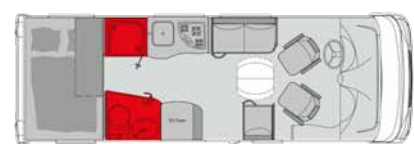
I 680 6800 BD	kg		
	3.850 kg / 4.500 kg	4/5	4
	3.880 kg / 4.200 kg	4/5	4



I 680 BD



Salle de bain



Salle de bain luxueuse.



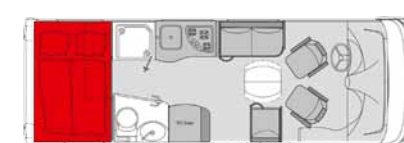
Cuisine



Cuisine en angle parfaite avec plan de travail en résine de synthèse

Lit arrière confortable

Chambre





I 680 GD



Points forts :

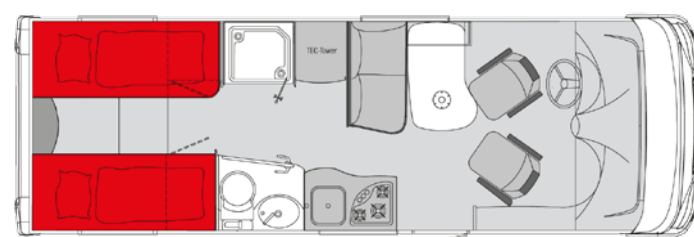
- + Lits jumeaux à l'arrière
- + Four à gaz
- + Réfrigérateur 160 l avec compartiment congélateur



Salon



Cuisine



I 680 6800 GD	kg		
	3.850 kg / 4.500 kg	4	4
	3.880 kg / 4.200 kg	4	4

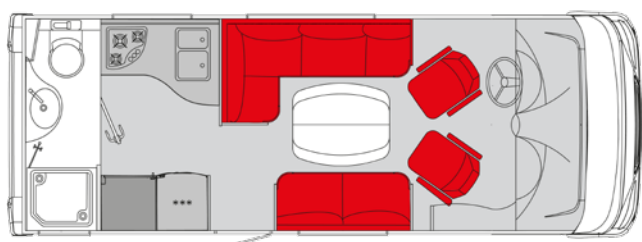


I 640 SD



Points forts :

- + Une sensation d'espace unique sur 6,5 m
- + Salon vaste et confortable
- + Salle de bain à l'arrière



I 640 | 6400 SD



3.850 kg / 4.500 kg

2/4

4/5/6



3.880 kg / 4.200 kg

2/4

4/5/6

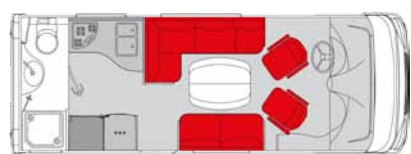




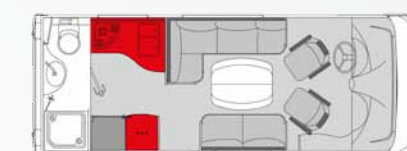
I 640 SD

LE COMPAGNON DE VOYAGE MANIABLE

Salon



Cuisine



Salle de bain





















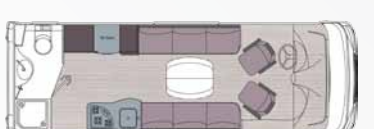











Un luxe qui a fait ses preuves : le lit pavillon DUO intégré dans la cabine offre un espace de couchage généreux.



LES SÉRIES 740 | 680 | 640

COMPARAISON

MODÈLE	CHASSIS	Longueur du camping-car	Poids total autorisé en charge	Couchettes	Sièges avec ceinture de sécurité
 I 740 7400 BD Lit arrière fixe et douche séparée	  Mercedes-Benz	7,6 m 7,7 m	4.500/5.000 kg 5.000 kg	4/5	4/5
 I 740 7400 GD Lits jumeaux et douche séparée	  Mercedes-Benz	7,6 m 7,7 m	4.500/5.000 kg 5.000 kg	4	4
 I 740 7400 QD Grand lit central et douche séparée	  Mercedes-Benz	7,6 m 7,7 m	4.500/5.000 kg 5.000 kg	4	4
 I 680 6800 BD Lit arrière fixe et douche séparée	  Mercedes-Benz	7,1 m 7,2 m	3.850/4.500 kg 3.880/4.200 kg	4	4
 I 680 6800 GD Lits jumeaux et douche séparée	  Mercedes-Benz	7,1 m 7,2 m	3.850/4.500 kg 3.880/4.200 kg	4	4

MODÈLE	CHASSIS	Longueur du camping-car	Poids total autorisé en charge	Couchettes	Sièges avec ceinture de sécurité
 I 680 6800 ED Lits superposés possibles et douche séparée	  Mercedes-Benz	7,1 m 7,2 m	3.850/4.500 kg 3.880/4.200 kg	3/4	4/5
 I 680 6800 SD Salon et douche séparée	  Mercedes-Benz	7,1 m 7,2 m	3.850/4.500 kg 3.880/4.200 kg	2/4	4
 I 640 6400 BD Lit arrière fixe et douche séparée	  Mercedes-Benz	6,5 m 6,6 m	3.500/3.850/4.500 kg 3.880/4.200 kg	4	4
 I 640 6400 EB Lit individuel et douche séparée	  Mercedes-Benz	6,5 m 6,6 m	3.500/3.850/4.500 kg 3.880/4.200 kg	3/4	4
 I 640 6400 SD Salon et douche séparée	  Mercedes-Benz	6,5 m 6,6 m	3.500/3.850/4.500 kg 3.880/4.200 kg	2/4	4/5/6

Légende



Longueur du camping-car



Couchettes



Poids total autorisé en charge



Sièges avec ceinture de sécurité



LES PROFILÉS



UNE LIBERTÉ ILLIMITÉE

Les profilés sont les multi-talents de la gamme. Ils allient de façon unique une culture d'habitat exclusive et une liberté automobile.

Que ce soit pour des vacances ou des excursions, les profilés sont prêts à tout. Où que votre envie d'aventure vous mène, avec les profilés FRANKIA vous vous sentirez bien partout, sans limites.

Les profilés sont disponibles dans les versions suivantes :

740 | 7400




680 | 6800



640 | 6400



Conduite dynamique et sportive, associée à une utilisation de l'espace bien pensée. Les profilés FRANKIA sont compacts et maniables, tout en étant pourtant vraiment confortables.



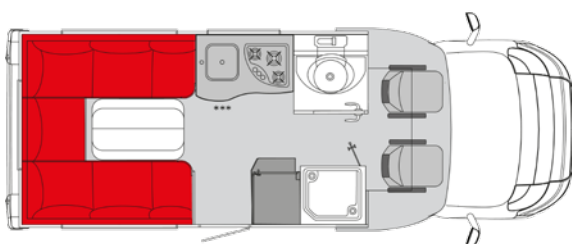


T 640 FF2



Points forts :

- + Longueurs compactes avec le confort FRANKIA habituel
- + Salon spacieux à l'arrière
- + 3,5 t avec 50 l d'eau propre



T 640 6400 FF2	kg	🛏	👤
	3.500 kg / 3.850 kg / 4.500 kg	2	2
	3.880 kg / 4.200 kg	2	2



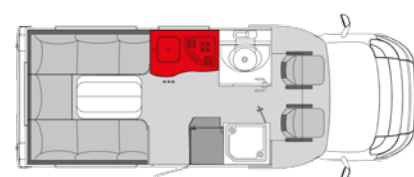
T 640 FF2

„FRANKIA FOR TWO“



Rien à redire sur cette cuisine : les surfaces brillantes n'éblouissent que par leur élégance, la répartition des meubles laisse beaucoup de place pour le rangement et transforme la préparation de plats en un réel plaisir culinaire.

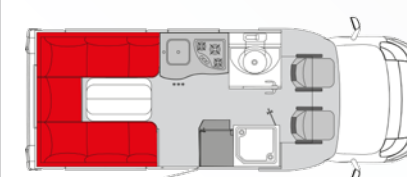
Cuisine



Vous créez en un clin d'œil un espace de repos confortable



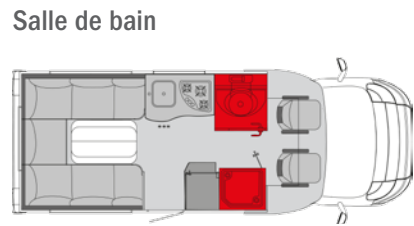
Salon/chambre





LES SÉRIES 740 | 680 | 640

COMPARAISON



Grâce au lavabo escamotable, il y a suffisamment de place pour une vraie salle de bain.

MODÈLE	CHASSIS				
 T 740 7400 GD Lits jumeaux et douche séparée	 	7,6 m	4.500/5.000 kg	2/3	4
		7,7 m	5.000 kg		
 T 740 7400 QD Grand lit central et douche séparée	 	7,6 m	4.500/5.000 kg	2	3
		7,7 m	5.000 kg		
 T 680 6800 GD Lits jumeaux et douche séparée	 	7,2 m	3.850/4.500 kg	2	4
		7,4 m	3.880/4.200 kg		
 T 680 FF4		7,1 m	3.850/4.500 kg	4	4
 T 640 6400 BD Lit arrière fixe et douche séparée	 	7,2 m	3.850/4.500 kg	2/3	4
		7,4 m	3.880/4.200 kg		
 T 640 6400 FF2	 	6,5 m	3.500/3.850/4.500 kg	2	2
		6,7 m	3.500/3.880/4.200 kg		
 T 640 FF2 G		6,5 m	3.500/3.850/4.500 kg	2	2
 T 640 6400 FF4	 	6,5 m	3.500/3.850/4.500 kg	4	4
		6,7 m	3.880/4.200 kg		



LES CAPUCINES



COMPAGNON DE VOYAGE SPORTIF

Que ce soit pour des trajets courts ou longs, pour les familles ou des couples seuls, les modèles capucine de FRANKIA sont toujours les compagnons de voyage parfaits.

La variante de plan ED avec un lit superposé supplémentaire convient particulièrement pour les familles. Ainsi rien ne se met plus en travers de vacances en famille parfaites.

L'implantation A 50-PLUS offre un grand salon convivial en U à l'arrière. La grande fenêtre panoramique au-dessus du lit pavillon vous fait rêver sous le ciel étoilé.

Les capucines sont disponibles dans les versions suivantes :


740



680



Une forme peu commune, des équipements raffinés et bien entendu un lit pavillon confortable sont les arguments clés de la capucine FRANKIA.



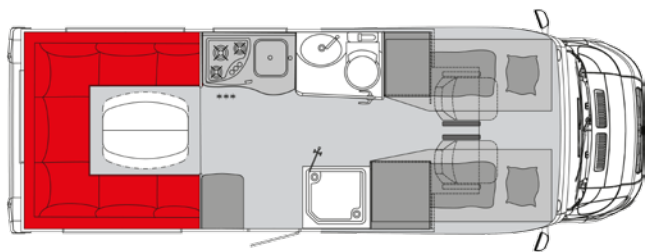


A 680-50 PLUS



Points forts :

- + Des couchettes de longueur confortable dans l'alcôve
- + Garage spacieux
- + Grand salon en U à l'arrière



A 680-50 Plus



4.500 kg



4



4





A 680-50 PLUS

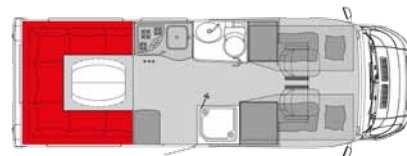
UNE SILHOUETTE ÉLANCÉE AUX VRAIES
VALEURS INTÉRIEURES

Dans les modèles capucine vous n'avez pas besoin de renoncer à une cuisine moderne et bien équipée.

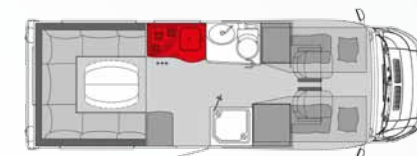


FRANKIA a réinventé le classique « banquette en u » : le salon du A 50 PLUS bénéficie de deux couchettes supplémentaires confortables et de deux places assises avec ceinture.

Salon



Cuisine



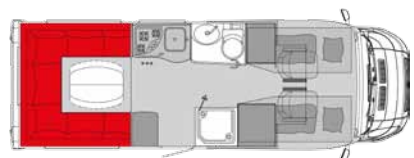


LES SÉRIES 740 | 680

COMPARAISON



Chambre



Un grand lanterneau et des fenêtres latérales supplémentaires permettent un repos confortable.



Les deux lits jumeaux de l'alcôve rendent possible un sommeil tranquille.

MODÈLE	CHASSIS				
 A 740 BD Lit arrière fixe et douche séparée		7,6 m	4.500/5.000 kg	4/5	4/5
 A 740-50 Plus		7,6 m	4.500	4	4
 A 680 BD Lit arrière fixe et douche séparée		7,1 m	3.850/4.500 kg	4/5	4
 A 680 ED Lits superposés possibles et douche séparée		7,1 m	3.850/4.500 kg	3/4/5	4/5
 A 680-50 Plus		7,1 m	4.500 kg	4	4

Légende

Longueur du camping-car

Couchettes

Poids total autorisé en charge

Sièges avec ceinture de sécurité

LES OPTIONS

POUR VOTRE CAMPING-CAR FRANKIA



Pied de table fixe



Système d'eau propre



Tiroir de rangement



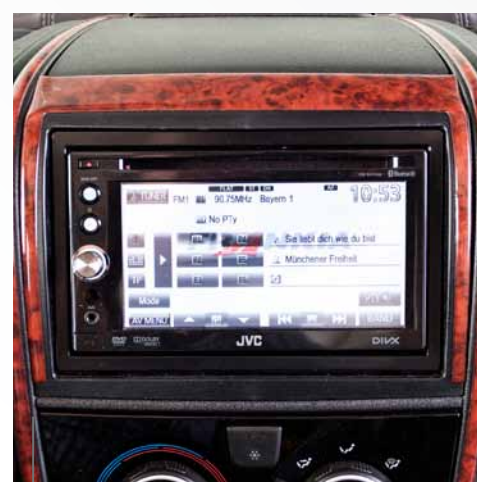
Panneau solaire



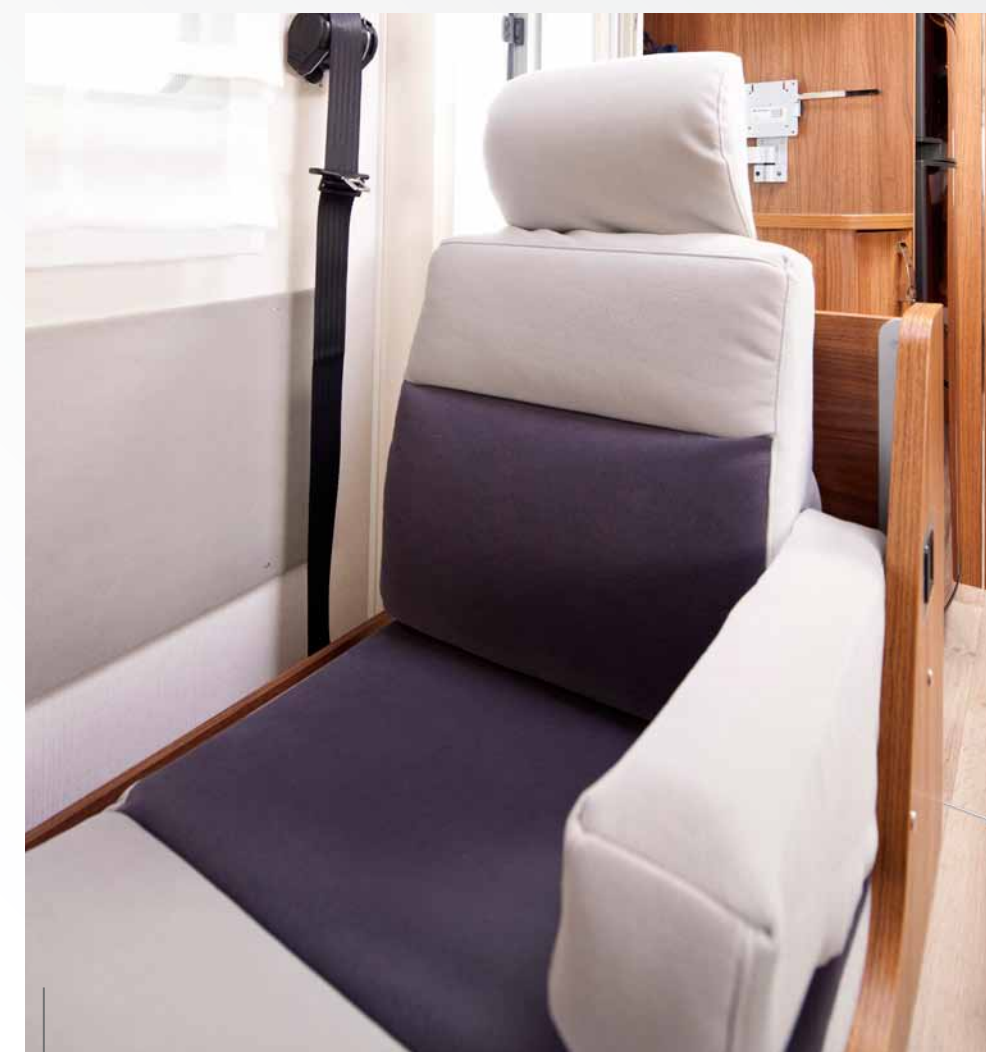
Onduleur sinusoïdal



Système Dolby-Surround




Radio double DIN



Siège avec ceinture de sécurité supplémentaire pivotant



Truma Duocontrol



Dometic Freshlight



Climatisation châssis



Store Prostor

SELLERIE

VARIANTES DE MATIÈRES ET DE COLORIS



Elfenbein



Dunkelgrau-Grau



Dunkelgrau



Hellbeige-Schoko



Schokobraun



Nougat-Hellbeige



Elfenbein-Brombeer



Hellbeige



Palermo Uni-gemustert



Ravenna Uni-gestreift

Vous avez le choix entre 4 couleurs de tissus et 8 de microfibres.

Combinez votre capitonnage tel que vous vous l'imaginez. Il n'y a aucune limite à votre imagination, car vous pouvez assortir librement chacune des variantes ou commander une version unie (capitonnage ivoire p.ex.).

30 versions de cuir sont par ailleurs disponibles.

La personnalisation est chez FRANKIA une de nos valeurs principales.

SURFACES DE MEUBLES RAFFINÉES

Un design de meubles apprécié avec un bois à l'optique haut de gamme : tous les camping-cars FRANKIA sont équipés de série du décor Latte, moderne et foncé. Disponible en option : le décor clair Cherry Classic.



Latte



Cherry Classic

DESIGN EXTÉRIEUR MODERNE

Vous pouvez aussi choisir le design extérieur de votre camping-car FRANKIA selon vos goûts. Décidez-vous pour le „Blanc standard“ ou l'„Artic White“, la combinaison blanc-gris sport „Grey Line“ ou le design „Silverline“ élégant. Dans tous les cas vous choisissez un design actuel qui vous correspond parfaitement.



FRANKIA Blanc



Artic White



Grey Line



Silverline

LE CAMPING-CAR



GARAGE ARRIÈRE FRANKIA

Les espaces de rangement parfaitement conçus sont un critère de décision important pour l'achat d'un camping-car. Les soutes arrière de FRANKIA combinent au mieux taille et fonctionnalité.

Selon vos besoins, vous pouvez l'équiper de différents systèmes de fixation pour vélos, moto ou quad.



En option : pour des charges plus importantes et des bagages.



Garage arrière accessible des deux côtés.

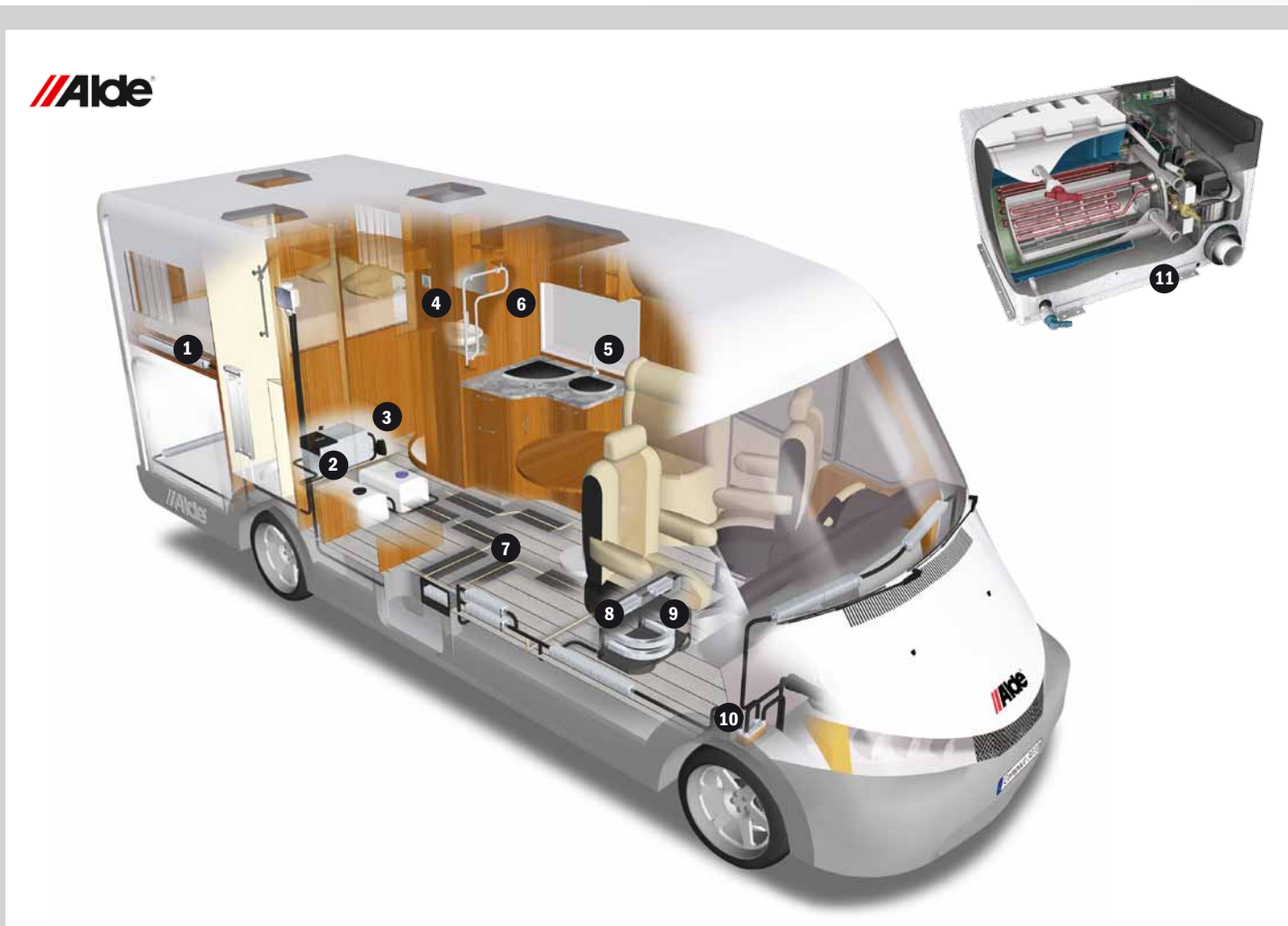


Beaucoup d'espace de rangement pour les vélos ou une moto



PARTENAIRES FRANKIA

Rien ne vaut les chauffages à eau chaude. Silencieux, réguliers et complets. Les chauffages à eau chaude sont simplement là sans être remarqués - une vraie chaleur de qualité. Le chauffage eau chaude d'Alde assure une répartition optimale de la chaleur dans votre camping-car FRANKIA.



ALDE CHAUFFAGE À EAU CHAUDE

1 Convecteurs et radiateurs à plaques 2 Compact 3010 3 Ventilation de protection contre le gel 4 Eau chaude/Bouilloire 5 Unités de commande 6 Chauffe-serviettes 7 Chauffage au sol (Option) 8 Booster de chauffage et ventilateur (Option) 9 Chauffage des sièges 10 Échangeur thermique 11 Compact 3010



Truma Combi - Le chauffage de camping-car le plus compact d'Europe s'est encore amélioré. D'année en année, des campeurs dans toute l'Europe comptent sur la grande fiabilité et le confort du système de chauffage Truma.



TRUMA CHAUFFAGE D'AIR

1 Chauffage et eau chaude en un 2 Flexibilité extrême en toute saison et quel que soit le temps 3 Chaleur qui se répand rapidement 4 Aucun entretien 5 Performance énergétique et technique de chauffage respectueuse de l'environnement avec le degré d'efficacité ultra élevé de 98 %

AL-KO

Grâce à la technologie innovante de matériaux légers de AL-KO AMC-CHASSIS, le poids peut être sensiblement diminué, sans porter préjudice à l'excellente stabilité de la construction du cadre. Réjouissez-vous : ce que nos ingénieurs gagnent en poids, vous pouvez l'utiliser en charge !



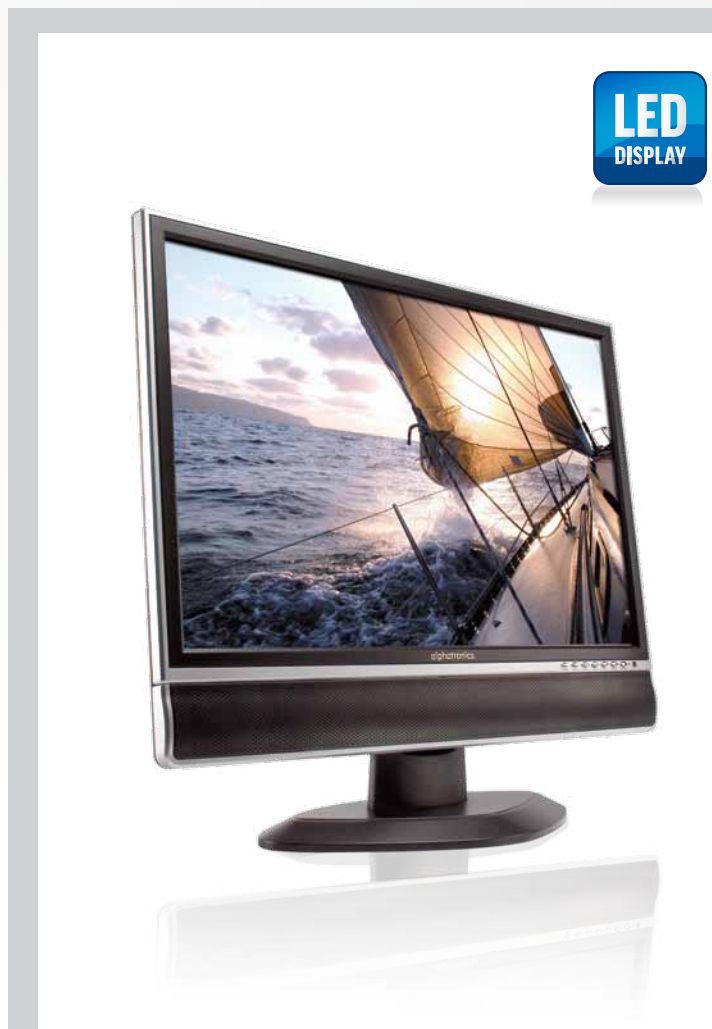
ALKO

❶ Châssis surbaissé, centre de gravité diminué, grande stabilité ❷ Châssis galvanisé avec piste large pour un meilleur confort de conduite ❸ Écartement des rétroviseurs (profilés, capucine) pour une meilleure visibilité arrière ❹ Suspension pneumatique selon vos souhaits (à l'avant et/ou à l'arrière), disques à haute performance-système de freinage

alphatronics

Größe im Detail

alphatronics est le leader du marché dans le domaine de la télévision mobile. Tous les téléviseurs sont fabriqués sur site à Nuremberg.



ALPHATRONICS

Téléviseur LED Faites l'expérience d'une qualité d'image brillante grâce à l'affichage LED. Avec une diagonale d'écran de 47 cm (19") ou 55 cm (22") et un rapport de contraste de 1000:1, vous regardez votre film préféré dans le moindre détail. L'apparence élégante se fond dans la Salon FRANKIA.

tenHaaft
Innovative Mobile Technology



Depuis plus de 25 ans l'entreprise ten Haaft développe et produit des installations satellite mobiles pour l'utilisation en camping-car.



OYSTER

Oyster 85 HDTV Un bouton suffit et vous profitez déjà du choix de programme de l'Oyster 85 HDTV avec un confort extrême de classe extra. L'HD-Receiver facile à utiliser vous apporte de belles images de qualité HD haute résolution - jusque dans les régions les plus reculées d'Europe, aux îles Canaries ou même en Afrique du Nord.

Made 
in Germany

FRANKIA une entreprise du groupe PILOTE

FRANKIA-GP GmbH
Bernecker Straße 12 | 95509 Marktschorgast / Allemagne
Téléphone +49 (0) 92 27-738-0 | Fax +49 (0) 92 27-738-49
E-Mail: info@frankia.de

www.frankia.de

Découvrez l'univers FRANKIA sur Internet.

Photographiez simplement ce code QR avec votre smartphone.



FRANKIA
CRÉATEUR DE CAMPING-CARS

Sous réserve de modifications techniques et d'erreurs. Imprimé en Allemagne
© Copyright 2013 bei FRANKIA-GP GmbH
Pour des raisons techniques, des divergences dans les couleurs à l'impression sont possibles.