



Image non contractuelle

Motorisations

Moteur	2.2 Multijet 3	2.2 Multijet 3
Puissance	140 ch.	180 ch.
Masse en ordre de marche	NC	NC
Puissance administrative	NC	NC
Boîte de vitesse mécanique	6	Non
Boîte de vitesse automatique	Opt	Oui

Caractéristiques techniques

Porteur

Réservoir	90 L
Poids en charge	3500 kg
Roues motrices	Avt
Traction +	Oui
Verrouillage centralisé à distance	Oui
Aide à la conduite	ESP, ASR, ABS
Aide au démarrage en côte	Oui
Start & Stop	Oui
Suspension renforcée	Oui
Airbags conducteur et passager	Oui
Sièges réglables en hauteur	Oui
Sièges avant pivotants avec accoudoirs	Oui
Siège captain chair	Oui
Vitres teintées à commande électrique	Oui
Rétroviseurs à commande électrique et dégivrants	Oui
Régulateur de vitesse	Oui
Climatisation avant de cabine	Oui
Ordinateur de bord	Oui
Commande radio au volant	Oui
Pare-chocs avant peint	Oui
Antibrouillard avant	Oui
SKID PLATE Noir	Oui
Jantes	Opt

Couchages

Lit arrière (L x l) sur sommier à lattes	184 cm x 130 /123 cm
Lit pavillon	197cm x 132 cm
Matelas Premium	Oui
Maxi 5 ^{ème} couchage dinette	184 x 99 cm

Cuisine

Réchaud 2 feux + Allumage piezzo	Oui
Cuve inox + couvercle	Oui
Réfrigérateur à compression	110 L

Accessoires	Oui
Range-couverts	Oui

Salle de bains

WC à cassette	Oui
Rangements salle de bains	Oui
Lavabo avec douchette	Oui
Cabine de douche	Oui
Caillebotis de douche	Oui

Gaz et eau

Pompe électrique à dépression	Oui
Capacité eau propre	100 L
Capacité eaux usées	100 L
Combiné chauffage - chauffe-eau Truma D4 gasoil avec kit altitude	Oui
Commande chauffage - chauffe eau CP+	Oui
Coffre à gaz	Propane 2 x 6 kg
Sonde de réchauffage du réservoir des eaux usées	Oui

Électricité

Centrale de commande	Oui
Chargeur de batterie	DC-DC
Batterie lithium 120 Ah	Oui
Éclairage spots + liseuse cabine	Oui
Prise de courant intérieur USB - 12 V - 220 V	2 - 1 - 2

Équipements extérieurs

Store auvent	Opt
Panneaux solaires	Opt
Éclairage extérieur + gouttière sur porte latérale	Oui
Marche-pied électrique grande largeur	Oui
Baies double vitrage affleurantes teintées	3

TERRAVAN



Quoi de mieux que partager ses découvertes et ses voyages en famille ou entre amis ? Doté d'une 5ème place carte grise de série, le Terravan peut accueillir jusqu'à 5 personnes en couchage également, grâce à son intérieur parfaitement optimisé dans 6m de longueur. Son lit supérieur électrique vous permettra de moduler les lieux de vie sans effort. Les espaces cuisine et salle de bains sont pensés pour profiter au maximum de votre voyage.

Les + du TERRAVAN

- ✓ 5 places carte grise
- ✓ Jusqu'à 5 couchages
- ✓ Batterie lithium 120 Ah
- ✓ Lit double arrière permanent
- ✓ Lit pavillon électrique

Baie de salle de bain	1
Lanterneau 40 x 40	2
Lanterneau 28 x 28 salle de bains	1
Douchette extérieure eau froide	Oui
Moustiquaire de porte latérale	Oui

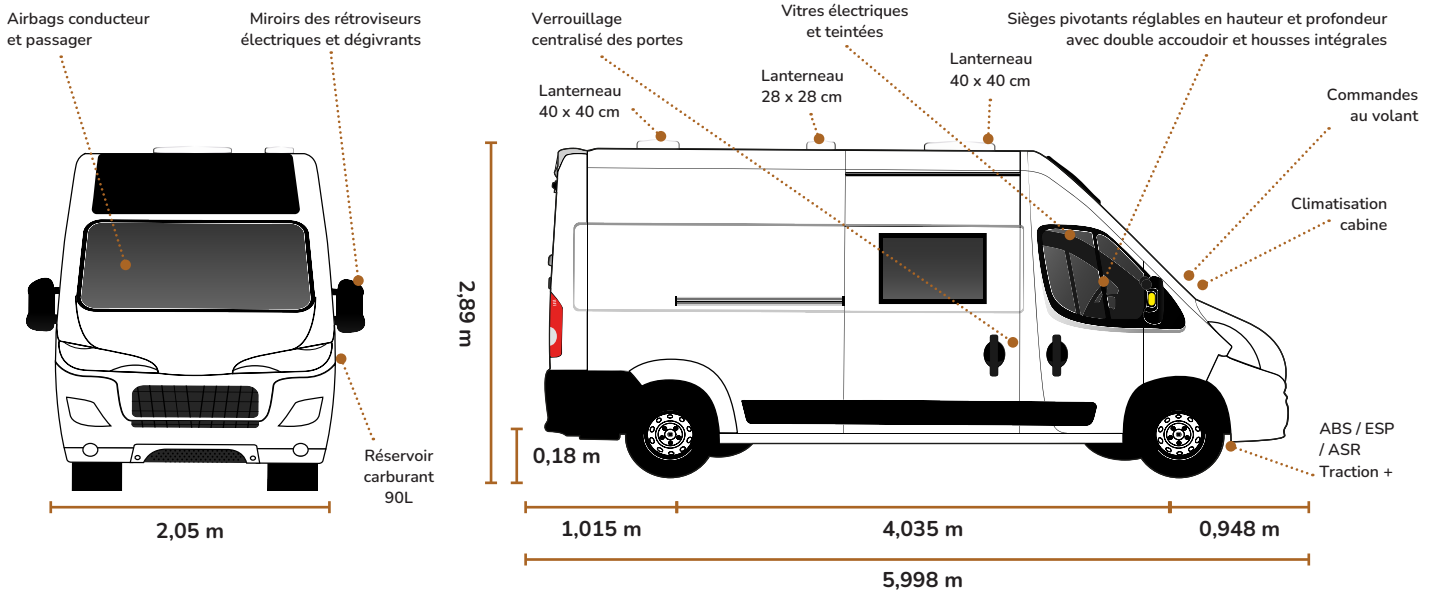
Confort intérieur

Isolation : Plancher sandwich + parois latérales isolantes avec couches aluminisées, laine de verre, polystyrène	
Découpe de cabine	Oui
Stores occultants plissés de cabine	Oui
Pré-équipement TV	Oui
Housses de siège avant	Oui
Table dinette avec rail extérieur	Oui
Penderies	Oui
Banquette arrière 2 places ISOFIX	Oui
Vitres portes arrière teintées	Oui
Rideaux isolants vitre porte arrière	Oui
Pack multimédia avec GPS	Opt
Rétro-caméra de recul	Oui

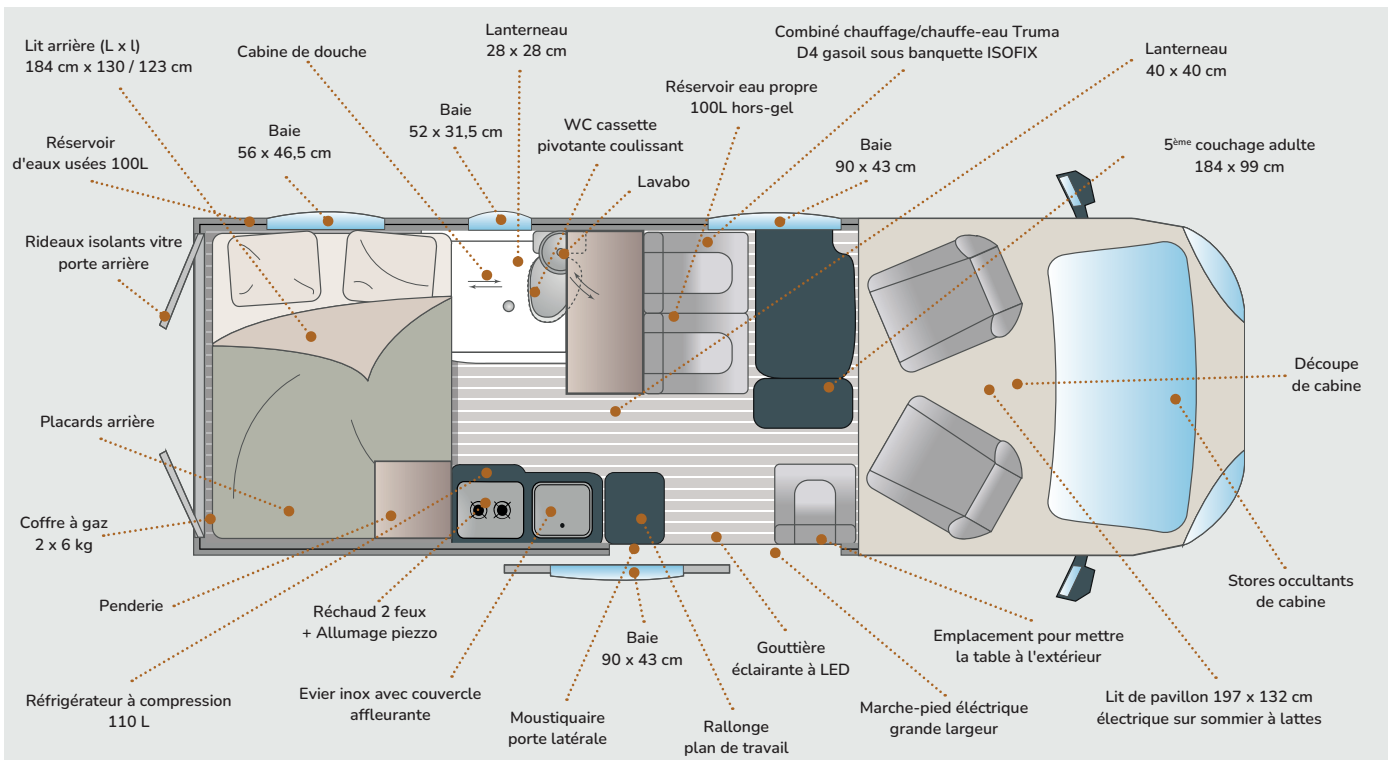
Flasher-moi !



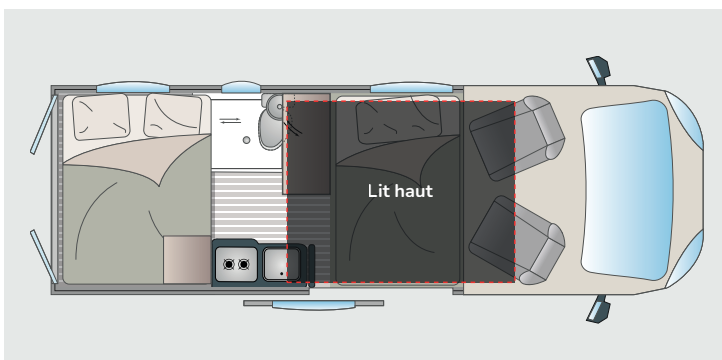
et retrouvez toutes les infos sur notre site internet



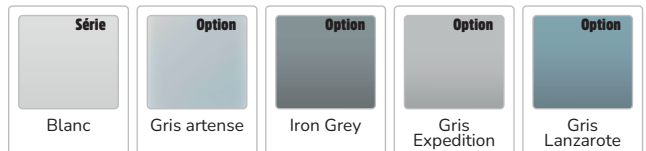
5 places



5 places



Couleurs de carrosserie



Mobilier Sellerie



Photos et illustrations non contractuelles, modèle sous réserve de modifications - ED 20240918