

COLLECTION 2013



VOYAGEZ EN 1^{ÈRE} CLASSE !

FLEURETTE

La tradition a du bon

Fleurette et la tradition... une grande histoire qui commence il y a quarante-cinq ans en Vendée, par un artisan ébéniste, Jean Lucas, à l'origine du savoir-faire unique qui fait la renommée de véhicules de loisirs. Cette histoire se poursuivra en direction de la caravane avant de passer maître dans la construction de camping-cars avec un leitmotiv : la polyvalence d'une usine, pour conserver l'excellence du « made in France ».

Notre but : tout faire pour vous laisser découvrir, dans le confort et la convivialité, les plus beaux paysages en toute tranquillité...



SOMMAIRE

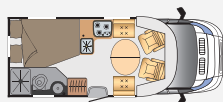


GAMME MIGRATEUR

p.4-15

60 LG

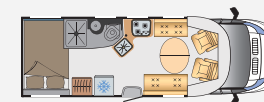
(LxlxH) 5m99 x 2m23 x 2m65



p.8

70 LBM

(LxlxH) 6m97 x 2m23 x 2m65



p.12

63 LG

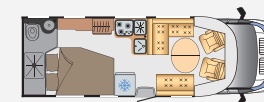
(LxlxH) 6m37 x 2m23 x 2m65



p.9

73 LD

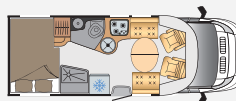
(LxlxH) 7m35 x 2m23 x 2m65



p.13

65 LBM

(LxlxH) 6m54 x 2m23 x 2m65



p.10

73 LJ

(LxlxH) 7m35 x 2m23 x 2m65



p.14

67 LG

(LxlxH) 6m77 x 2m23 x 2m65



p.11

73 LMS

(LxlxH) 7m35 x 2m23 x 2m65



p.15

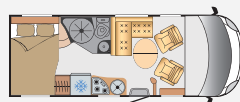


GAMME DISCOVER

p.16-25

65 LBM

(LxlxH) 6m53 x 2m30 x 2m85



p.20

73 LJ

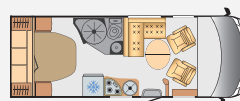
(LxlxH) 7m48 x 2m30 x 2m85



p.23

69 LMS

(LxlxH) 6m90 x 2m30 x 2m85



p.21

73 LMS/F

(LxlxH) 7m48 x 2m30 x 2m85



p.24

72 LBM

(LxlxH) 7m40 x 2m30 x 2m85



p.22

75 LMS/F

(LxlxH) 7m48 x 2m30 x 2m85



p.25

Décoration tissus p.26
 Équipements p.27
 Données techniques p.28-30

LBM : Lit en Bout Modulaire LJ : Lits Jumeaux
 LMS : Lit Milieu sur Soute LD : Lit à Droite
 LMF : Lit Milieu Flexible LG : Lit à Gauche





MIGRATEUR, le profilé compact

- 2m23 de large
- 2m65 de haut
- Châssis Al-Ko
- Cellule 100% polyester
- Isolation renforcée
- Étanchéité garantie 3 ans sans contre-visite
- Portes en bois massif disponibles en 2 finitions :
 - Merisier (de série)
 - Distinction (option)

— **FLEURETTE** —



Migreur 73 LJS 45^{ème} anniversaire (en option)



FLEURETTE

Profilé MIGRATEUR



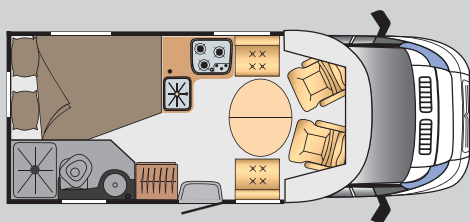
Migrateur 65 LBM

MIGRATEUR 60 LG

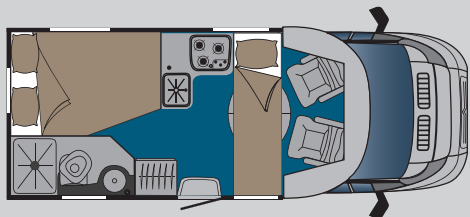
VISITE INTERIEURE
360°
www.fleurette.fr



JOUR



NUIT



Caractéristiques

Motorisation	Fiat 115 ch Multijet
P.T.A.C	3 500 Kg
Poids à vide*	2 760 Kg
Dimensions	5m99 x 2m23 x 2m65

Équipements

Lit arrière	1880 x 1300
Lit avant	1900 x 690
Réservoir d'eaux usées isolé	100 L
Réservoir d'eaux propres isolé	150 L
Chauffage	Truma Combi 4
Réfrigérateur	100 L
Coffre à gaz	13 KG + 5 Kg
Porte de soute	H41 x L70

- TAILLE TRÈS COMPACTE
- SALON FACE À FACE



Disponible en finition 45^{ème} anniversaire (en option) :

- Peinture cabine métallisée
- Sellerie Cuir&tep
- Mobilier Distinction



AL-KO



Climatisation cabine



Régulateur de vitesse



Airbag conducteur et passager

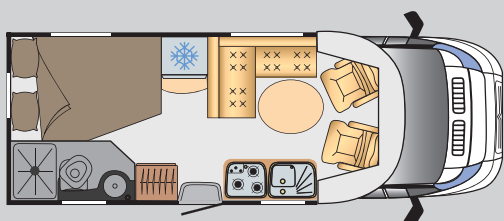


Autoradio CD

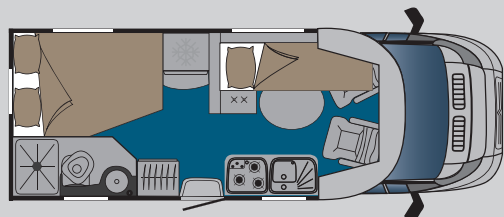


Plaque 3 feux

MIGRATEUR 63 LG



JOUR



NUIT

Caractéristiques

Motorisation	Fiat 130 ch Multijet
P.T.A.C	3 500 Kg
Poids à vide*	2 910 Kg
Dimensions	6m37 x 2m23 x 2m65

Équipements

Lit arrière	1880 x 1300
Lit avant	1800 x 800
Réservoir d'eaux usées isolé	100 L
Réservoir d'eaux propres isolé	150 L
Chauffage	Truma Combi 4
Réfrigérateur	150 L
Coffre à gaz	2 x 13 KG
Porte de soute	H41 x L84

*Avec conducteur, 90 % d'eau propre, 90 % gaz, 90 % gasoil, et outillage.

- MANIABILITÉ DU VÉHICULE (6m37)
- SALON EN L



Disponible en finition 45^{ème} anniversaire (en option) :

- Peinture cabine métallisée
- Sellerie Cuir&tep
- Mobilier Distinction



AL-KO



Climatisation cabine



Régulateur de vitesse



Airbag conducteur et passager



Autoradio CD



Plaque 3 feux



Égouttoir

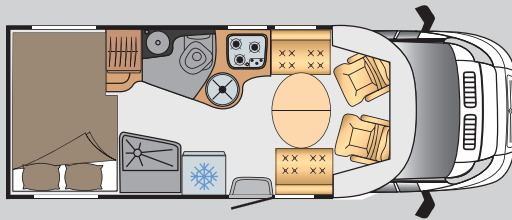
MIGRATEUR 65 LBM



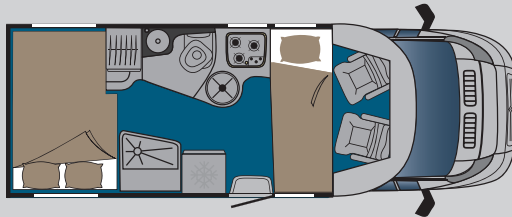
NOUVEAU



JOUR



NUIT



Caractéristiques

Motorisation	Fiat 130 ch Multijet
P.T.A.C	3 500 Kg
Poids à vide*	2 990 Kg
Dimensions	6m54 x 2m23 x 2m65

- TAILLE COMPACTE
- VOLUME AJUSTABLE DE LA SOUTE TRAVERSANTE



Équipements

Lit arrière	1930 x 1300
Lit avant	1900 x 740
Réservoir d'eaux usées isolé	100 L
Réservoir d'eaux propres isolé	150 L
Chauffage	Truma Combi 4
Réfrigérateur	150 L
Coffre à gaz	13 KG + 6 Kg
2 Portes de soute	H109 x L84

*Avec conducteur, 90 % d'eau propre, 90 % gaz, 90 % gasoil, et outillage.



Modèle présenté en finition 45^{ème} anniversaire (en option).



Disponible en finition 45^{ème} anniversaire (en option) :

- Peinture cabine métallisée
- Sellerie Cuir&tep
- Mobilier Distinction



AL-KO



Climatisation cabine



Régulateur de vitesse



Airbag conducteur et passager



Autoradio CD

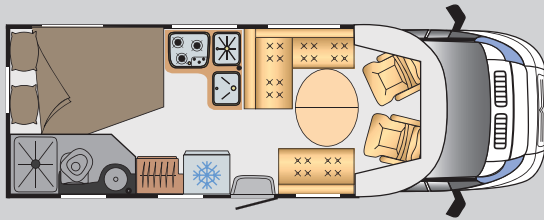


Plaque 3 feux

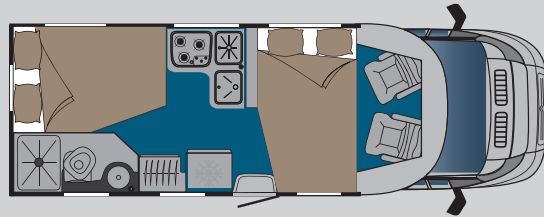
MIGRATEUR 67 LG



JOUR



NUIT



Caractéristiques

Motorisation	Fiat 130 ch Multijet
P.T.A.C	3 500 Kg
Poids à vide*	3 010 Kg
Dimensions	6m77 x 2m23 x 2m65

- GRAND SALON
- CUISINE EN L



Équipements

Lit arrière	1880 x 1300
Lit avant	1900 x 1365
Réservoir d'eaux usées isolé	100 L
Réservoir d'eaux propres isolé	150 L
Chauffage	Truma Combi 4
Réfrigérateur	150 L
Coffre à gaz	2 x 13 KG
Porte de soute	H41 x L96

Disponible en finition 45^{ème} anniversaire (en option) :

- Peinture cabine métallisée
- Sellerie Cuir&tep
- Mobilier Distinction



AL-KO



Climatisation cabine



Régulateur de vitesse



Airbag conducteur et passager



Autoradio CD



Plaque 3 feux



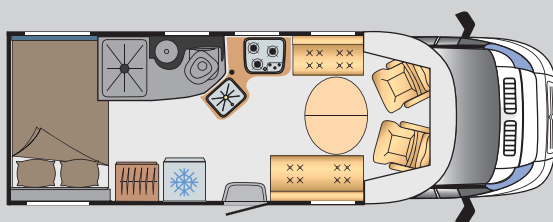
Égouttoir

*Avec conducteur, 90 % d'eau propre, 90 % gaz, 90 % gasoil, et outillage.

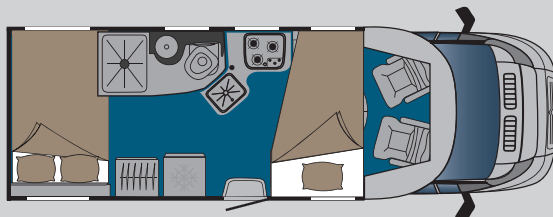
MIGRATEUR 70 LBM



JOUR



NUIT



Caractéristiques

Motorisation	Fiat 130 ch Multijet
P.T.A.C	3 500 Kg
Poids à vide*	3 031 Kg
Dimensions	6m97 x 2m23 x 2m65

Équipements

Lit arrière	1900 x 1300
Lit avant	1900 x 1170
Réservoir d'eaux usées isolé	100 L
Réservoir d'eaux propres isolé	150 L
Chauffage	Truma Combi 6
Réfrigérateur	150 L
Coffre à gaz	2 x 13 KG
2 Portes de soute	H109 x L84

- GRAND SALON
- VOLUME AJUSTABLE DE LA SOUTE TRAVERSANTE



Disponible en finition 45^{ème} anniversaire (en option) :

- Peinture cabine métallisée
- Sellerie Cuir&tep
- Mobilier Distinction



AL-KO



Climatisation cabine



Régulateur de vitesse



Airbag conducteur et passager



Autoradio CD



Plaque 3 feux



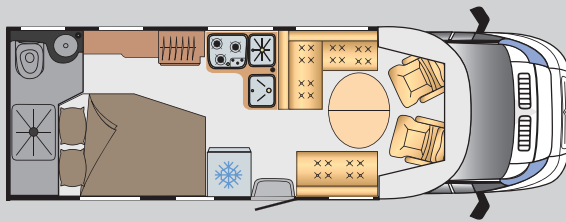
Égouttoir

*Avec conducteur, 90 % d'eau propre, 90 % gaz, 90 % gasoil, et outillage.

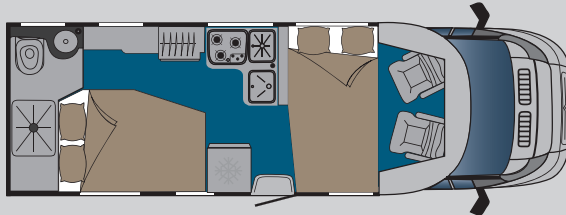
MIGRATEUR 73 LD



JOUR



NUIT



Caractéristiques

Motorisation	Fiat 130 ch Multijet
P.T.A.C	3 500 Kg
Poids à vide*	3 090 Kg
Dimensions	7m35 x 2m23 x 2m65

- GRAND SALON
- GRANDE SALLE DE BAIN À L'ARRIÈRE



Équipements

Lit arrière	1900 x 1300
Lit avant	1900 x 1365
Réservoir d'eaux usées isolé	100 L
Réservoir d'eaux propres isolé	150 L
Chauffage	Truma Combi 6
Réfrigérateur	150 L
Coffre à gaz	2 x 13 KG
2 Portes de soute	H41 x L70 + H154 x L29

*Avec conducteur, 90 % d'eau propre, 90 % gaz, 90 % gasoil, et outillage.

Disponible en finition 45^{ème} anniversaire (en option) :

- Peinture cabine métallisée
- Sellerie Cuir&tep
- Mobilier Distinction



AL-KO



Climatisation cabine



Régulateur de vitesse



Airbag conducteur et passager



Autoradio CD



Plaque 3 feux

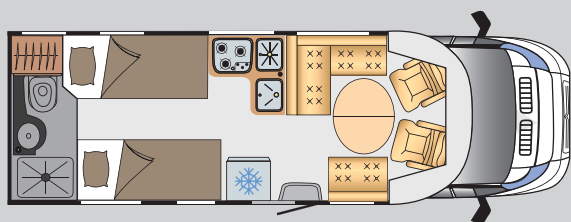


Égouttoir

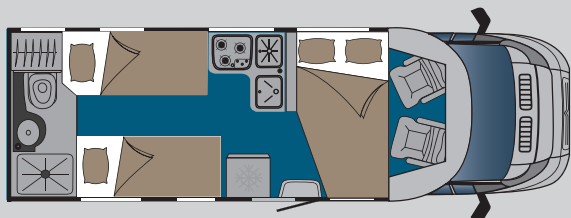
MIGRATEUR 73 LJ



JOUR



NUIT



Caractéristiques

Motorisation	Fiat 130 ch Multijet
P.T.A.C	3 500 Kg
Poids à vide*	3 090 Kg
Dimensions	7m35 x 2m23 x 2m65

Équipements

2 Lits arrière	1900 x 800
Lit avant	1900 x 1365
Réservoir d'eaux usées isolé	100 L
Réservoir d'eaux propres isolé	150 L
Chauffage	Truma Combi 6
Réfrigérateur	150 L
Coffre à gaz	2 x 13 KG
Porte de soute	H41 x L70

- LITS JUMEAUX
- GRANDE SALLE DE BAIN ARRIÈRE



Disponible en finition 45^{ème} anniversaire (en option) :

- Peinture cabine métallisée
- Sellerie Cuir&tep
- Mobilier Distinction



Modèle présenté en finition 45^{ème} anniversaire (en option).



AL-KO



Climatisation cabine



Régulateur de vitesse



Airbag conducteur et passager



Autoradio CD



Plaque 3 feux



Égouttoir

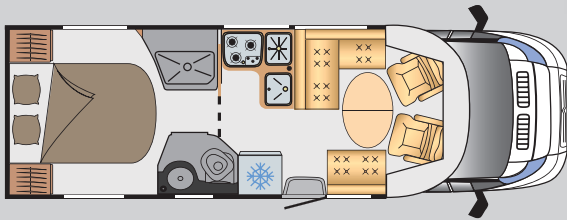
MIGRATEUR 73 LMS



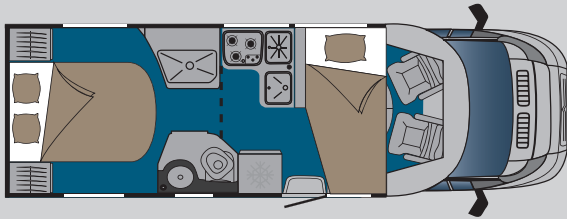
NOUVEAU



JOUR



NUIT



Modèle présenté en finition 45^{ème} anniversaire (en option).



Caractéristiques

Motorisation	Fiat 130 ch Multijet
P.T.A.C	3 500 Kg
Poids à vide*	3 116 Kg
Dimensions	7m35 x 2m23 x 2m65

- LIT CENTRAL SUR SOUTE
- CLOISON RIGIDE DE SÉPARATION



Équipements

Lit arrière	1900 x 1300
Lit avant	1900 x 1165
Réservoir d'eaux usées isolé	100 L
Réservoir d'eaux propres isolé	150 L
Chauffage	Truma Combi 6
Réfrigérateur	150 L
Coffre à gaz	2 x 13 KG
2 Portes de soute	H66 x L70 + H81 x L56

Disponible en finition 45^{ème} anniversaire (en option) :

- Peinture cabine métallisée
- Sellerie Cuir&tep
- Mobilier Distinction



AL-KO



Climatisation cabine



Régulateur de vitesse



Airbag conducteur et passager



Autoradio CD



Plaque 3 feux



Égouttoir

*Avec conducteur, 90 % d'eau propre, 90 % gaz, 90 % gasoil, et outillage.





DISCOVER, le confort intégral

- 2m30 de large
- 2m85 de haut
- Châssis Al-Ko
- Double plancher rangements et technique
- Carrosserie 100% polyester
- Isolation renforcée
- Éclairage à LED
- Étanchéité garantie 3 ans sans contre-visite
- Portes en bois massif disponibles en 2 finitions :
 - Merisier (de série)
 - Distinction (option)

— **FLEURETTE** —



Discover 73 LMS mobilier Distinction et cuir ivoire (en option)



FLEURETTE

Intégral DISCOVER



Discover 72 LBM



Discover 73 LMS



Lit pavillon

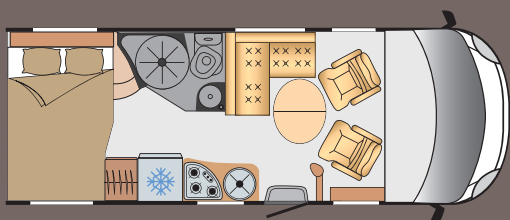


Discover 73 LMS mobilier Distinction (en option)

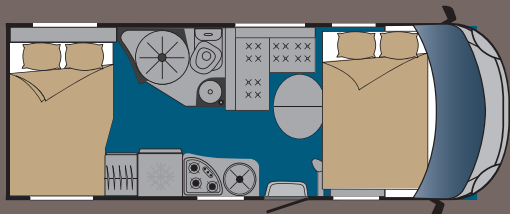
DISCOVER 65 LBM



JOUR



NUIT



Caractéristiques

Motorisation	Fiat 130 ch Multijet
P.T.A.C	3 500 Kg
Poids à vide*	3 111 Kg
Dimensions	6m53 x 2m30 x 2m85

Équipements

Lit arrière	2000 x 1350
Lit avant	1850 x 1350
Réservoir d'eaux usées isolé	119 L
Réservoir d'eaux propres isolé	150 L
Chauffage	Truma Combi 6
Réfrigérateur	160 L
Coffre à gaz	2 x 13 KG
2 Portes de soute	H114 x L79

- TAILLE COMPACTE
- VOLUME AJUSTABLE DE LA SOUTE TRAVERSANTE



Salon présenté en finition Distinction (en option).



*Avec conducteur, 90 % d'eau propre, 90 % gaz, 90 % gasoil, et outillage.



AL-KO
DOUBLE PLANCHER



Climatisation cabine



Régulateur de vitesse



Airbag conducteur et passager



Autoradio CD



Plaque 3 feux



Égouttoir

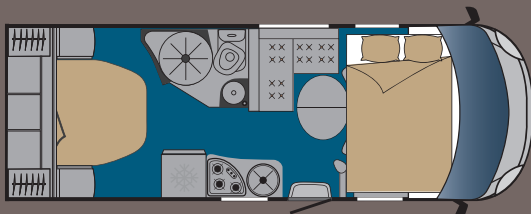
DISCOVER 69 LMS



JOUR



NUIT



Caractéristiques

Motorisation	Fiat 130 ch Multijet
P.T.A.C	3 500 Kg
Poids à vide*	3 151 Kg
Dimensions	6m90 x 2m30 x 2m85

Équipements

Lit arrière	1890 x 1360
Lit avant	1850 x 1350
Réservoir d'eaux usées isolé	119 L
Réservoir d'eaux propres isolé	150 L
Chauffage	Truma Combi 6
Réfrigérateur	160 L
Coffre à gaz	2 x 13 KG
2 Portes de soute	H56 x L84 + H84 x L56

*Avec conducteur, 90 % d'eau propre, 90 % gaz, 90 % gasoil, et outillage.

- LIT CENTRAL
- MANIABILITÉ DU VÉHICULE



AL-KO
DOUBLE PLANCHER



Climatisation cabine



Régulateur de vitesse



Airbag conducteur et passager



Autoradio CD

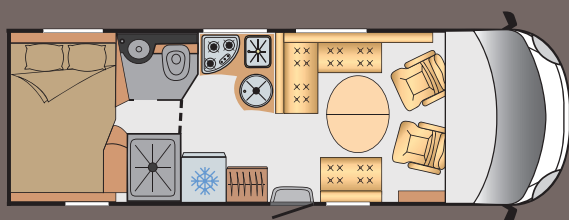


Plaque 3 feux

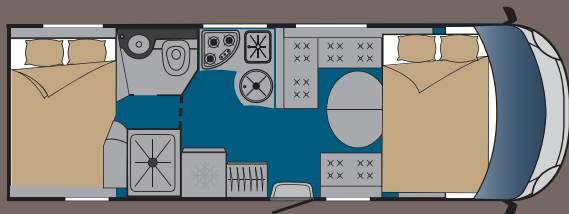


Égouttoir

DISCOVER 72 LBM



JOUR



NUIT

Caractéristiques

Motorisation	Fiat 130 ch Multijet
P.T.A.C	3 500 Kg
Poids à vide*	3 325 Kg
Dimensions	7m40 x 2m30 x 2m85

Équipements

Lit arrière	2000 x 1350
Lit avant	1850 x 1350
Réservoir d'eaux usées isolé	119 L
Réservoir d'eaux propres isolé	150 L
Chauffage	Truma Combi 6
Réfrigérateur	160 L
Coffre à gaz	2 x 13 KG
2 Portes de soute	H114 x L79

*Avec conducteur, 90 % d'eau propre, 90 % gaz, 90 % gasoil, et outillage.

- GRAND SALON
- VOLUME AJUSTABLE DE LA SOUTE TRAVERSANTE



AL-KO
DOUBLE PLANCHER



Climatisation cabine



Régulateur de vitesse



Airbag conducteur et passager



Autoradio CD

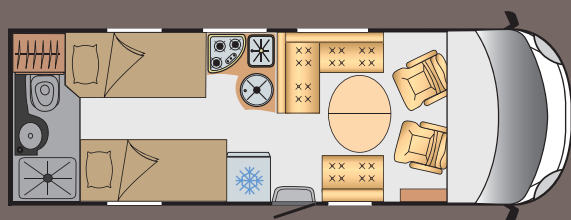


Plaque 3 feux

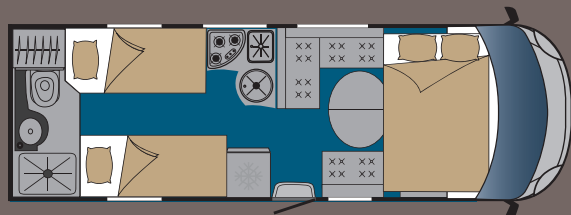


Égouttoir

DISCOVER 73 LJ



JOUR



NUIT

Caractéristiques

Motorisation	Fiat 130 ch Multijet
P.T.A.C	3 500 Kg
Poids à vide*	3 265 Kg
Dimensions	7m48 x 2m30 x 2m85

Équipements

2 Lits arrière	1880 x 800
Lit avant	1850 x 1350
Réservoir d'eaux usées isolé	119 L
Réservoir d'eaux propres isolé	150 L
Chauffage	Truma Combi 6
Réfrigérateur	160 L
Coffre à gaz	2 x 13 KG
2 Portes de soute	H41 x L70 + H56 x L84

- LIT JUMEAUX
- GRAND ESPACE INTÉRIEUR (SANS MARCHÉ)



Modèle présenté en finition Distinction (en option).



AL-KO
DOUBLE PLANCHER



Climatisation cabine



Régulateur de vitesse



Airbag conducteur et passager



Autoradio CD



Plaque 3 feux



Égouttoir

*Avec conducteur, 90 % d'eau propre, 90 % gaz, 90 % gasoil, et outillage.

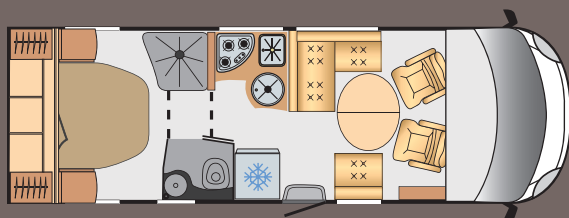
* Disponible en 3 places carte grise avec 100 L d'eaux propres, ou 150 L d'eaux propres sans lit cabine, ou 60 L d'eaux propres avec motorisation 177 ch, ou 100 L d'eaux propres et sans lit cabine avec motorisation 177 ch. Disponible en 4 places carte grise en 3,7 T ou 4,25 T. Disponible en 4 places carte grise avec 60 L d'eaux propres et sans lit cabine, ou en châssis 3,7 T ou 4,25 T.

DISCOVER 73 LMS LMF

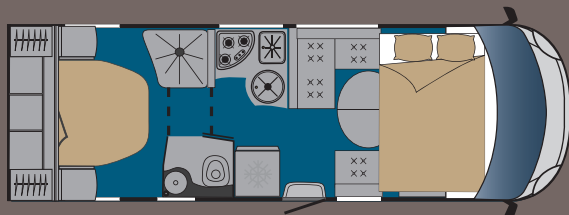


Modèle présenté en finition Distinction et cuir ivoire et taupe (en option)

JOUR



NUIT



Caractéristiques

Motorisation	Fiat 130 ch Multijet
P.T.A.C	3 500 Kg
Poids à vide*	3 325 Kg
Dimensions	7m48 x 2m30 x 2m85

- LIT CENTRAL SUR SOUTE
- GRAND SALON EN L



Équipements

Lit arrière	1890 x 1400
Lit avant	1850 x 1350
Réservoir d'eaux usées isolé	119 L
Réservoir d'eaux propres isolé	150 L
Chauffage	Truma Combi 6
Réfrigérateur	160 L
Coffre à gaz	2 x 13 KG
2 Portes de soute	H96 x L66

*Avec conducteur, 90 % d'eau propre, 90 % gaz, 90 % gasoil, et outillage.



Disponible en version LMF :

Innovation Fleurette, LMF signifie Lit Milieu Flexible qui permet de régler la hauteur de soute, pour pouvoir y entrer votre 2 roues.



Climatisation cabine



Régulateur de vitesse



Airbag conducteur et passager



Autoradio CD



Plaque 3 feux

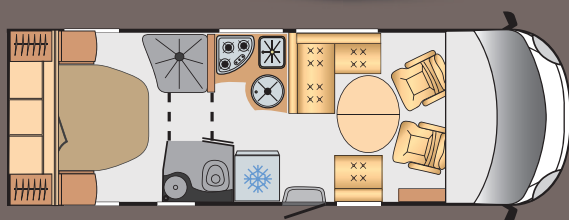


Égouttoir

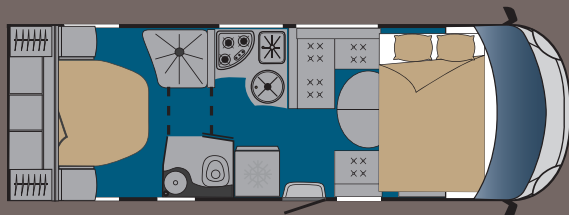
* Disponible en 3 places carte grise avec 60 L d'eaux propres, ou 100 L d'eaux propres sans lit cabine, ou 60 L d'eaux propres et sans lit cabine avec motorisation 177 ch. Disponible en 4 places carte grise en châssis 3,7 T ou 4,25 T.

DISCOVER 75 LMS LMF

NOUVEAU



JOUR



NUIT

Caractéristiques

Motorisation	Fiat 148 ch Multijet
P.T.A.C	4 250 Kg
Poids à vide*	3 510 Kg
Dimensions	7m48 x 2m30 x 2m85

Équipements

Lit arrière	1890 x 1400
Lit avant	1850 x 1350
Réservoir d'eaux usées isolé	119 L
Réservoir d'eaux propres isolé	300 L
Chauffage	Alde
Réfrigérateur	160 L
Coffre à gaz	2 x 13 KG
2 Portes de soute	H96 x L66

*Avec conducteur, 90 % d'eau propre, 90 % gaz, 90 % gasoil, et outillage.

- LIT CENTRAL SUR SOUTE
- CHAUFFAGE ALDE



Disponible en version LMF :

Innovation Fleurette, LMF signifie Lit Milieu Flexible qui permet de régler la hauteur de soute, pour pouvoir y entrer votre 2 roues.



Alde®



Modèle présenté en finition Distinction et cuir (en option).



AL-KO
DOUBLE PLANCHER



Climatisation cabine



Régulateur de vitesse



Airbag conducteur et passager



Autoradio CD



Plaque 3 feux




Égouttoir

LES TISSUS

Gamme Cuirs



Ivoire / Taupe



Ivoire



Cuir / Tep

Gamme Kanvas



Chocolat



Grey


Gamme Fjord



Amande




Orangé



Prune

ÉQUIPEMENTS



DÉTAILS EXTÉRIEURS



Porteur

	MIGRATEUR							
	60 LG	63 LG	65 LBM	67 LG	70 LBM	73 LD	73 LJ	73 LMS
FIAT Euro V	•	•	•	•	•	•	•	•
Châssis Al-Ko	•	•	•	•	•	•	•	•
Nombre de cylindres	4	4	4	4	4	4	4	4
Cylindrée (cm ³)	1956	2287	2287	2287	2287	2287	2287	2287
Puissance administrative (C.V.)	7	8	8	8	8	8	8	8
Puissance maximale (Kw CEE)	85	96	96	96	96	96	96	96
Puissance DIN (C.V.)	115	130	130	130	130	130	130	130
Couple maximum (Nm)	280	320	320	320	320	320	320	320
Contenance réservoir carburant (L)	90	90	90	90	90	90	90	90
Boîte de vitesses (nombre de rapports)	5	6	6	6	6	6	6	6
Direction assistée	•	•	•	•	•	•	•	•
Climatisation cabine	•	•	•	•	•	•	•	•
Lève-vitres électriques	•	•	•	•	•	•	•	•
Rétroviseurs électriques et chauffants	•	•	•	•	•	•	•	•
Vitres et pare-brise teintés	•	•	•	•	•	•	•	•
Verrouillage centralisé à télécommande	•	•	•	•	•	•	•	•
Airbags conducteur et passager	•	•	•	•	•	•	•	•
Anti démarrage SRA	•	•	•	•	•	•	•	•
Freinage ABS	•	•	•	•	•	•	•	•
Autoradio CD-MP3	•	•	•	•	•	•	•	•
GPS Multimédia Kenwood double din	o	o	o	o	o	o	o	o
Sièges cabine pivotants avec 2 accoudoirs	•	•	•	•	•	•	•	•
Housses sièges cabine ambiance cellule	•	•	•	•	•	•	•	•
Moquette cabine	•	•	•	•	•	•	•	•
Feux diurnes	-	-	-	-	-	-	-	-
Feux antibrouillard arrière	•	•	•	•	•	•	•	•
Feux de recul	•	•	•	•	•	•	•	•
3ème feu stop	•	•	•	•	•	•	•	•
Kit réparation crevaison	•	•	•	•	•	•	•	•
Jantes alliage	o	o	o	o	o	o	o	o
Pare-chocs gris métallisé	•	•	•	•	•	•	•	•
Attelage Al-Ko	o	o	o	o	o	o	o	o

Possibilité de brider le réservoir à 60 L pour gagner une place carte-grise en 130 CV ou 148 CV.

Motorisation

	MIGRATEUR							
	60 LG	63 LG	65 LBM	67 LG	70 LBM	73 LD	73 LJ	73 LMS
FIAT 2,0 Multijet 115 ch	•	-	-	-	-	-	-	-
FIAT 2,3 Multijet 130 ch	o	•	•	•	•	•	•	•
FIAT 2,3 Multijet 148 ch	o	o	o	o	o	o	o	o
FIAT 2,3 Multijet 148 ch BVA	o	o	o	o	o	o	o	o
FIAT 3,0 Multijet 177 ch	o	o	o	o	o	o	o	o
FIAT 3,0 Multijet 177 ch BVA	o	o	o	o	o	o	o	o

DISCOVER

	DISCOVER					
	65 LBM	69 LMS	72 LBM	73 LJ	73 LMS/F	75 LMS/F
FIAT Euro V	•	•	•	•	•	•
Châssis Al-Ko	•	•	•	•	•	•
Nombre de cylindres	4	4	4	4	4	4
Cylindrée (cm ³)	2287	2287	2287	2287	2287	2287
Puissance administrative (C.V.)	8	8	8	8	8	8
Puissance maximale (Kw CEE)	96	96	96	96	96	109
Puissance DIN (C.V.)	130	130	130	130	130	148
Couple maximum (Nm)	320	320	320	320	320	350
Contenance réservoir carburant (L)	90	90	90	90	90	90
Boîte de vitesses (nombre de rapports)	6	6	6	6	6	6
Direction assistée	•	•	•	•	•	•
Climatisation cabine	•	•	•	•	•	•
Lève-vitres électriques	•	•	•	•	•	•
Rétroviseurs électriques et chauffants	•	•	•	•	•	•
Vitres et pare-brise teintés	•	•	•	•	•	•
Verrouillage centralisé à télécommande	•	•	•	•	•	•
Airbags conducteur et passager	•	•	•	•	•	•
Anti démarrage SRA	•	•	•	•	•	•
Freinage ABS	•	•	•	•	•	•
Autoradio CD-MP3	•	•	•	•	•	•
GPS Multimédia Kenwood double din	o	o	o	o	o	o
Sièges cabine pivotants avec 2 accoudoirs	•	•	•	•	•	•
Housses sièges cabine ambiance cellule	•	•	•	•	•	•
Moquette cabine	•	•	•	•	•	•
Feux diurnes	•	•	•	•	•	•
Feux antibrouillard arrière	•	•	•	•	•	•
Feux de recul	•	•	•	•	•	•
3ème feu stop	•	•	•	•	•	•
Kit réparation crevaison	•	•	•	•	•	•
Jantes alliage	o	o	o	o	o	o
Pare-chocs gris métallisé	-	-	-	-	-	-
Attelage Al-Ko	o	o	o	o	o	o

Avec Fleurette Assistance : voyagez sans souci



Avec Fleurette Assistance, voyagez sans souci et allez au bout de vos rêves. 7j/7 et 24h/24, en France, à l'étranger ou à votre domicile, une équipe de techniciens formés à l'assistance et au dépannage en ligne des camping-cars, est à votre écoute avec la volonté de vous assurer et de vous venir en aide quoi qu'il vous arrive.

Services offerts la première année sur tous les camping-cars neufs de la marque Fleurette :

- **Assistance diagnostic à distance et dépannage** par téléphone avec techniciens en ligne spécialisés dans le camping-car.
- **Recherche et prise de rendez-vous avec les services après-vente.**
- **Prise en charge et recherche d'un réparateur** en cas d'indisponibilité d'un service après-vente (interventions concernant le porteur, la cellule et les équipements).
- Recherche d'un réparateur qui accepte **d'accueillir votre camping-car et vos passagers pendant la durée des travaux de réparations.**
- **Recherche et envoi de pièces détachées** (porteur/cellule/équipements) avec prise en charge des frais d'expédition.
- **Aide à l'utilisation de vos équipements et recherche de panne** par technicien spécialisé au téléphone.
- **Conseils** par technicien spécialisé **pour équiper votre camping-car** en fonction de votre utilisation.
- **Informations voyage** (formalités, itinéraires,...) et **informations pratiques** (démarches administratives ou d'ordre privé,...).

Fleurette : un réseau qui s'étend

Notre réseau continue son développement en Europe grâce à une reconnaissance accrue et nous sommes désormais représentés outre la France, en Belgique, Pays-Bas, Italie et Espagne.

Notre objectif : que vous ayez toujours une concession près de chez vous pour découvrir nos véhicules, et que vous ne soyez jamais éloignés de l'un de nos réparateurs agréés, afin que nous puissions répondre à tout imprévu, tout au long de vos voyages.



Rejoignez-nous sur la page Facebook de Fleurette Camping-Cars pour être tenu au courant en avant-première, de toutes les actualités de la marque.

FLEURET TV



Rendez-vous sur FleuretTV, la web TV de Fleurette sur Youtube. Découvrez la fabrication de nos camping-cars en vidéo, ainsi que la présentation en image de nos véhicules. Retrouvez également les meilleurs moments des salons régionaux et nationaux.

France

- (06) Mistral Camping-Cars
- (11) Castel Camping-cars
- (13) TPL Aubagne
- (14) Rousselet Loisirs
- (16) COCV Angoulême - Roullet
- (18) Bourges Camping-cars
- (22) Michel Camping-cars
- (26) Andrieux Camping-cars
- (29) Bonjour Caravaning
- (30) Cévennes Caravanes
- (31) Loisircars
- (33) Aquitaine Evasion
- (34) Castel Caravanes
- (35) Ouest Evasion
- (37) Camping-cars de Touraine
- (39) Jura Loisirs

- (42) Loisirs Concept
- (44) Atlantique Camping-cars
- (47) Sud Ouest Camping-cars
- (49) LDL Chemillé
- (56) Queven Camping-cars
- (59) Lestringuez Seclin
- (59) Lestringuez Beauvois en Cambrésis
- (60) CLC Wattellier
- (62) Mobilcar
- (63) Cap Liberté
- (64) Top Loisirs
- (67) Laurent Camping-cars
- (69) Pithioud Expo Loisirs
- (72) Huchet Loisirs
- (74) Isacar Loisirs
- (76) Jousse Franqueville
- (76) Jousse Saint Jean du Cardonnay

- (77) Evasion Camping-cars
- (83) Mistral Camping-cars
- (85) LDL Benêt

Belgique

- (4) Jaspers VDL
- (9) Lambrecht Motorhomes NV

Italie

- (12) Lusso Caravan
- (41) Tempo Libero

Pays-Bas

- (7) Hebo Campers Giethoorn

Espagne

- (01) Gorbea Centro Caravaning



FLEURETTE SAS

85490 Benet - France - www.fleurette.fr

Document non contractuel. Poids et dimensions : +/- 5%. Suggestion de présentation.