

O F F R E Z - V O U S L E R Ê V E



FLORIUM

COLLECTION 2012

FLEURETTE

Bienvenue dans l'univers de FLORIUM

MAYFLOWER
profilé lit de pavillon



WINCESTER
intégral premium



LE RÊVE QUE VOUS MÉRITEZ. Imaginez un espace convivial, qui en plus d'être contemporain, vous offre toute la fonctionnalité dont vous avez besoin... Ouvrez les yeux et découvrez ce rêve qui devient réalité : FLORIUM, fine fleur du camping-car, qui deviendra votre nouveau salon roulant...

L'ALLIANCE QUE VOUS DÉSIREZ. Combinez la qualité française du plus haut niveau offerte par FLEURETTE, un soin particulier apporté aux goûts de nos clients en matière de style et d'espace... et obtenez FLORIUM, fine fleur du camping-car, qui écrira les pages de votre nouveau carnet de voyages...



S O M M A I R E

Profilé MAYFLOWER



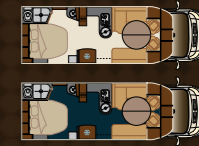
69 LBM

Lit en Bout Modulaire
(LxlxH) 6,97 m x 2,34 m x 2,75 m — p. 4-5



72 LM

Lit Milieu
(LxlxH) 7,28 m x 2,34 m x 2,75 m — p. 8-9



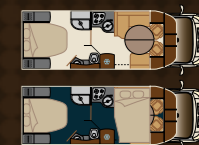
70 LD

Lit à Droite
(LxlxH) 6,97 m x 2,34 m x 2,75 m — p. 6-7



73 LM/LMG

Lit Milieu / Lit Milieu sur Garage
(LxlxH) 7,28 m x 2,34 m x 2,75 m — p. 10-11



Intégral WINCESTER



74 LM/LMS

Lit Milieu sur Soute
(LxlxH) 7,48 m x 2,30 m x 2,80 m — p. 12-13



84 LMS // Alde PL

Lit Milieu sur Soute
(LxlxH) 8,42 m x 2,30 m x 2,80 m — p. 18-19



75 LMS // Alde PL

Lit Milieu sur Soute
(LxlxH) 7,48 m x 2,30 m x 2,80 m — p. 14-15



84 LMG // Alde PL

Lit Milieu sur Soute
(LxlxH) 8,42 m x 2,30 m x 2,80 m — p. 20-21



83 LM/LMS PL

Lit Milieu / Lit Milieu sur Soute
(LxlxH) 8,42 m x 2,30 m x 2,80 m — p. 16-17



MAYFLOWER 69 LBM



**NOUVEAUTÉ
2012**
lit en bout
modulaire



Salon

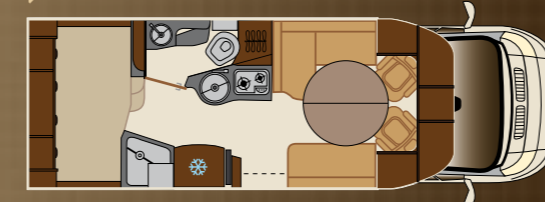
MOINS DE 7 M, MAIS TOUT COMPRIS !

Vous désirez un grand salon, un lit de pavillon électrique, une chambre confortable, et un cabinet de toilette séparé de la douche, le tout dans un style incomparable ? Ce modèle est fait pour vous, et vous ravira au quotidien.

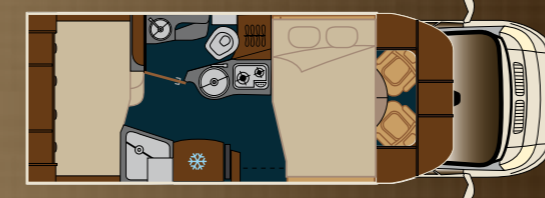
SPÉCIFICITÉS TECHNIQUES

Motorisation	FIAT 130 CH
PTAC	3 500 kg
Poids à vide	3 110 kg
Dimensions	6,97 m x 2,34 m x 2,75 m
Porte-à-faux AV/ AR	0,95 m/ 1,99 m

Jour



Nuit



Carte grise 4 pers.	Repas 6 pers.	Couchage 4 pers.
-------------------------------	-------------------------	----------------------------




Chambre



Salle de bains



Soute



Cuisine

**Les
PRODUIT**

- Grand volume de soute ajustable
- Douche et cabinet de toilette séparés

MAYFLOWER 70 LD



Salon

UN VÉHICULE CONÇU POUR VOUS SATISFAIRE.

Vous exigez de la qualité de fabrication, du design, du confort et de la fonctionnalité : ce modèle vous comblera, avec son style inédit et son lit de pavillon électrique.

SPÉCIFICITÉS TECHNIQUES

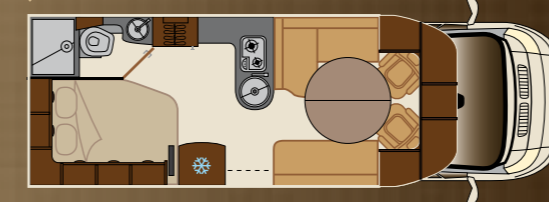
Motorisation	FIAT 130 CH
PTAC	3 500 kg
Poids à vide	3050 kg
Dimensions	6,97 m x 2,34 m x 2,75 m
Porte-à-faux AV/AR	0,95 m/1,99 m

Carte grise 4 pers.	Repas 6 pers.	Couchage 4 pers.
------------------------	------------------	---------------------

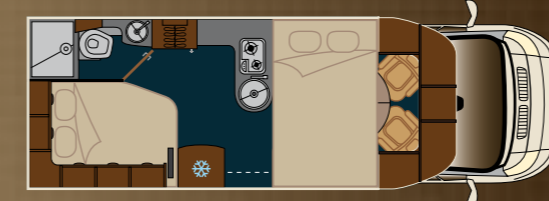


Cuisine

Jour



Nuit



Lit de pavillon



Salle de bains



Chambre



MAYFLOWER 70

Les
PRODUIT

- Lit pavillon rectangulaire
- Habitabilité

MAYFLOWER 72 LM



NOUVEAUTÉ
cabinet de toilette
modulaire



Salon

LE MEILLEUR COMPROMIS.

Vous rêvez d'une chambre dotée d'un lit central, d'accueillir vos invités dans un vrai lit d'appoint grâce au lit de pavillon, de pouvoir cuisiner pour tout ce petit monde dans un espace dédié : ne cherchez plus... vous avez trouvé votre bonheur avec le Mayflower 72 LM.

SPÉCIFICITÉS TECHNIQUES

Motorisation	FIAT 130 CH
PTAC	3 500 kg
Poids à vide	3 150 kg
Dimensions	7,29 m x 2,34 m x 2,75 m
Porte-à-faux AV/AR	0,95 m/2,30 m

Carte grise	Repas	Couchage
4 pers.	6 pers.	4 pers.



Chambre

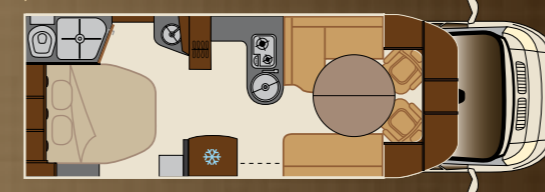


Lit de pavillon

**Les +
PRODUIT**

- Lit de milieu + lit de pavillon en moins de 7,30 m.
- Hauteur : 2,75 m


Jour



Nuit



porte coulissante



Cuisine



MAYFLOWER 73 LM/LMG



**NOUVEAUTÉ
2012**
soute garage



Chambre LMG

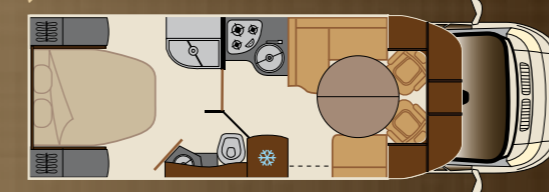
UNE NOUVEAUTÉ AUSSI DESIGN QUE FONCTIONNELLE.

Besoin de grands espaces, tant à l'intérieur que dans la soute ? Florium a pensé à vous, en intégrant en moins de 7,30 m, un lit de pavillon électrique, et un lit central. Pour la soute, deux possibilités : LM pour une contenance médiane, ou LMG pour une très grande soute garage...

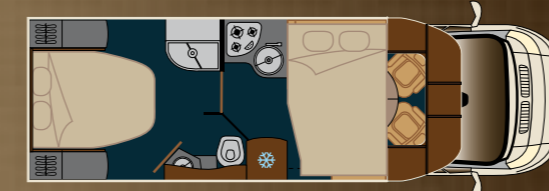
SPÉCIFICITÉS TECHNIQUES

Motorisation	FIAT 130 CH
PTAC	3 500 kg
Poids à vide	3130 kg
Dimensions	7,29 m x 2,34 m x 2,75 m
Porte-à-faux AV/AR	0,95 m/2,30 m

Jour



Nuit



Carte grise 4 pers.	Repas 5 pers.	Couchage 4 pers.
-------------------------------	-------------------------	----------------------------



Salon



Cuisine



Salle de bains

**Les
PRODUIT**

- Soute garage LMG
- Douche et cabinet de toilette séparés

WINCESTER 74 LM/LMS



NOUVEAUTÉ
lit milieu
coulissant



Salon

BIENVENUE DANS L'UNIVERS PREMIUM.

Contemplez l'extérieur et sa robe ivoire relevée de reflets bruns, observez l'intérieur et ses nouvelles lignes... nous avons conçu WINCESTER pour vous faire rêver... de jour comme de nuit vous vous loverez dans ce cocon au style inédit.

SPÉCIFICITÉS TECHNIQUES

Motorisation	FIAT 130 CH
PTAC	3 500 kg / 3700 kg
Poids à vide	3280 kg
Dimensions	7,48 m x 2,30 m x 2,85 m
Porte-à-faux AV/AR	1,08 m/2,25 m

Version LM	Lit bas / soute médiane
Version LMS	Lit haut / grande soute

Jour



Nuit



* Disponible en 3 places carte grise avec réservoir eaux propres de 60 L, ou sans lit pavillon, ou 4 places carte grise avec châssis 3,7T ou 4,25T.

Carte grise*	Repas	Couchage
2 pers.	5 pers.	4 pers.



Chambre



Cuisine



Soute LMS



Salle de Bains

Modèle présenté : 74 LMS. Disponible en version LM, avec lit en position basse et petite soute.

**Les +
PRODUIT**

- Un style dans l'air du temps
- Un confort inédit

WINCESTER 75 LMS // Alde® PL



NOUVEAUTÉ
2012
chauffage ALDE



Salon

LE PREMIUM À LA PUISSANCE ALDE.

Pour des soirées plus conviviales encore, Wincester reçoit une chaudière ALDE qui saura vous accompagner jusqu'aux contrées les plus froides, dans un style toujours plus chaleureux !

SPÉCIFICITÉS TECHNIQUES

Motorisation	FIAT 148 CH
PTAC	5000 kg
Poids à vide	3375 kg
Dimensions	7,48 m x 2,30 m x 2,85 m
Porte-à-faux AV/AR	1,08 m/2,25 m

Jour



Nuit



Carte grise 4 pers.	Repas 5 pers.	Couchage 4 pers.
------------------------	------------------	---------------------



Cabinet de toilette traversant



Cuisine



Cabine de douche



Chauffage central ALDE

Les
+
PRODUIT

- Chauffage ALDE
- Cabinet de toilette traversant

WINCESTER 83 LM/LMS PL



Salon LM

PARCE-QUE VOUS AVEZ LE DROIT AU MEILLEUR DE L'INTÉGRAL.

Un extérieur distingué, un intérieur raffiné, voilà la raison d'être du 83 LMS. Ce nouveau modèle aux qualités peaufinées, a été étudié pour vous faire voyager dans les conditions les plus haut de gamme avec un salon au confort maximal, une cuisine ergonomique, et une partie nuit qui vous laisseront rêveurs... chaque nuit dans votre Wincester.

SPÉCIFICITÉS TECHNIQUES

Motorisation	FIAT 148 CH
PTAC	5 000 kg
Poids à vide	3 846 kg
Dimensions	8,42 m x 2,30 m x 2,85 m
Porte-à-faux AV/AR	1,08 m/2,66 m

Version LM	Lit bas / soute médiane
Version LMS	Lit haut / grande soute

Jour



Nuit



Carte grise 4 pers.	Repas 7 pers.	Couchage 4 pers.
------------------------	------------------	---------------------



Cuisine



Chambre LM



Cabinet de toilette traversant



Eclairage LED



Modèle présenté : 83 LM. Disponible en version LMS, avec lit en position haute et grande soute.

Les PRODUIT

- Spacieux et exclusif
- Châssis PL double essieux

WINCESTER 84 LMS // Alde PL



Salon

VOTRE 3 PIÈCES.

Quatre espaces de vie distincts : un grand salon, une belle cuisine, un espace salle de bains et une chambre surmontant une soute garage : tous les éléments du 84 LMS ont été conçus pour votre plaisir, agrémenté du chauffage ALDE.

SPÉCIFICITÉS TECHNIQUES

Motorisation	FIAT 148 CH
PTAC	5000 kg
Poids à vide	3890 kg
Dimensions	8,42 m x 2,30 m x 2,85 m
Porte-à-faux AV/AR	1,08 m/2,66 m

Carte grise 4 pers.	Repas 7 pers.	Couchage 4 pers.
------------------------	------------------	---------------------



Chambre

Jour



Nuit



Cabinet de toilette traversant



Soute



Cuisine

WINCESTER 84 LMS

**Les +
PRODUIT**

- Maxi salon
- Chauffage ALDE

WINCESTER 84 LMG // Alde PL



NOUVEAUTÉ
2012
soute garage



Salon

L'ORIGINALITÉ D'UN DESIGN AU SERVICE DE LA FONCTIONNALITÉ.

Laissez-vous séduire par son nouvel espace de nuit, et son cabinet de toilette en trois parties distinctes, par son maxi salon et sa cuisine fonctionnelle. Et pour profiter intégralement des capacités de ce poids-lourd, optez pour sa soute garage, qui vous permet d'emmener en voyage, bien plus que vos rêves...

SPÉCIFICITÉS TECHNIQUES

Motorisation	FIAT 148 CH
PTAC	5000 kg
Poids à vide	3860 kg
Dimensions	8,42 m x 2,30 m x 2,85 m
Porte-à-faux AV/AR	1,08 m/2,66 m

Jour



Nuit



Carte grise 4 pers.	Repas 7 pers.	Couchage 4 pers.
------------------------	------------------	---------------------



Chambre



Chauffage central ALDE



Cabinet de toilette traversant





Cuisine

Les
PRODUIT



- Soute garage
- Cabinet de toilette traversant 3 zones

DETAILS INTÉRIEURS / EXTÉRIEURS

PROFILE MAYFLOWER



INTEGRAL WINCESTER



ÉQUIPEMENTS / TISSUS

PROFILÉ MAYFLOWER



ÉQUIPEMENTS

INTÉGRAL WINCESTER



ÉQUIPEMENTS


FLORIUM

O F F R E Z - V O U S L E R Ê V E



L'ENTREPRISE

Les modèles Florium sont fabriqués sur les chaînes de l'usine FLEURETTE, fabricant reconnu de véhicules de loisirs depuis plus de 40 ans, basé dans le sud-Vendée. Notre but : écouter vos besoins et vous proposer une gamme de modèles qui vous correspond.



LA QUALITÉ

FLORIUM bénéficie du savoir-faire FLEURETTE qui est unique en France : fabrication intégrée du polyester et des panneaux sandwichs (épaisseur des parois = 35 mm) pour une isolation optimale, fabrication des meubles dans les ateliers de menuiserie.



LE RÉSEAU

Fort d'un maillage de 35 distributeurs, Florium vous offre une proximité et une qualité de service toujours accrue à travers ses partenaires.



LES CHÂSSIS

Nous avons choisi FIAT pour la motorisation de nos modèles, couplée pour le profilé Mayflower à un châssis Fiat spécial camping-cars à voie élargie, et pour l'intégral Winchester à un châssis Al-Ko à double plancher (double essieux pour le 83).



LE SAVOIR-FAIRE

C'est le maître mot qui résume notre philosophie et guide chacun des employés de FLEURETTE : production maîtrisée, mise en place de process de qualité, batterie de tests de fiabilité et vérifications multiples sur les véhicules avant sortie d'usine.



LES CHAUFFAGES

Pour le chauffage et le chauffe-eau, nous avons opté pour le Truma Combi 6E pour les profilés Mayflower et pour les intégraux Winchester 74 LMLMS et 83 LM/LMS. Pour plus de confort encore, sur les Winchester 75 LMS, 84 LMS et 84 LMG, la chaudière Alde est installée de série.



MOCCA



SESAME



CANNELLE



IVOIRE



IVOIRE-COGNAC

 **FRANCE**

- | | |
|-------------------------------|----------------------------|
| (11) Castel Camping-cars | (49) LDL Chemillé |
| (13) TPL Aubagne | (52) CLC Saint-Dizier |
| (14) Rousselet Loisirs | (56) Queven Camping-cars |
| (18) Bourges Camping-cars | (59) Lestringuez & Fils |
| (22) Michel Camping-cars | (60) CLC Wattellier |
| (26) Andrieux Camping-cars | (62) Mobilcar |
| (29) Finistère Camping-cars | (63) Cap Liberté |
| (30) Cévennes Caravanes | (64) Top Loisirs |
| (31) Loircars | (67) Laurent Camping-cars |
| (33) Aquitaine Evasion | (69) Pithioud Expo Loisirs |
| (34) Castel Caravanes | (72) Huchet Loisirs |
| (35) Ouest Evasion | (74) Isacar Loisirs |
| (37) Camping-cars de Touraine | (76) Jousse St Jean |
| (39) Jura Loisirs | (76) Jousse Franqueville |
| (42) Loisirs Concept | (77) Evasion Camping-cars |
| (44) Atlantique Camping-cars | (83) Mistral Camping-cars |
| (45) CLC Orléans | (85) LDL Benet |
| (47) Sud Ouest Camping-cars | (87) Caravanning Limousin |

 **BELGIQUE**

- (4) Jaspers VDL
- (9) Lambrecht Motorhomes NV

**ITALIE**

- (12) Lusso Caravan
- (41) Tempo Libero

 **PAYS-BAS**

- (7) Hebo Campers Giethoorn

ASSISTANCE Avec FLEURETTE ASSISTANCE, voyagez sans souci et allez au bout de vos rêves. 7j/7 et 24h/24, en France, à l'étranger ou à votre domicile, une équipe de techniciens formés à l'assistance et au dépannage en ligne des camping-cars, est à votre écoute avec la volonté de vous rassurer et de vous venir en aide quoi qu'il vous arrive..

Votre concessionnaire

FLORIUM

FLEURETTE Constructeur • BP 25 • 85490 Benet • FRANCE

www.florium.fr