

 **Eura Mobil Sealed Structure**
Qualità sigillata per una maggiore stabilità e durata nel tempo



Stagione 2013/2014

www.euramobil.de



EURA MOBIL
IL SAPORE DELL'INDIPENDENZA

Indice e piante

- 04 **Indipendenza**
- 06 **Concetto carrozzeria**
- 08 **Architettura leggera**
- 10 **Comfort**
- 12 **Mobili**

14 Semintegrati

- 14 **Profila RS** NOVITÀ



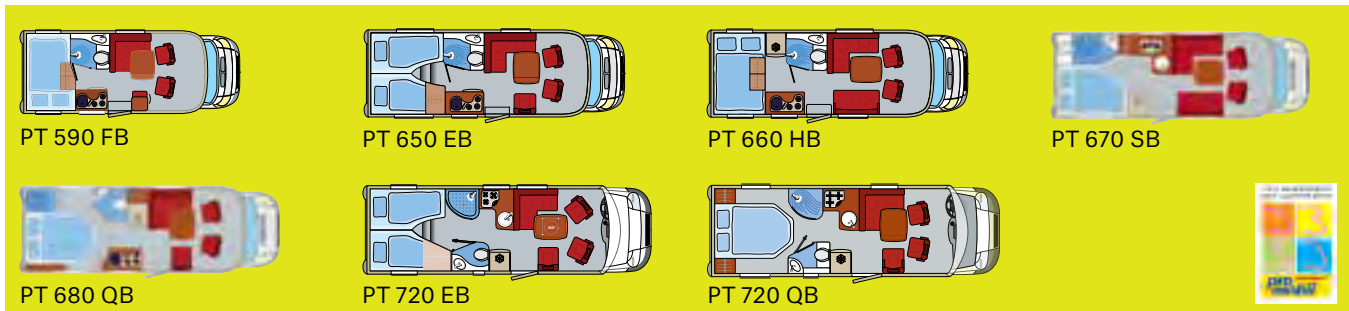
PRS 660 HB

PRS 720 EB

PRS 720 QB

28 Semintegrati

- 32 **Profila T**



PT 590 FB

PT 650 EB

PT 660 HB

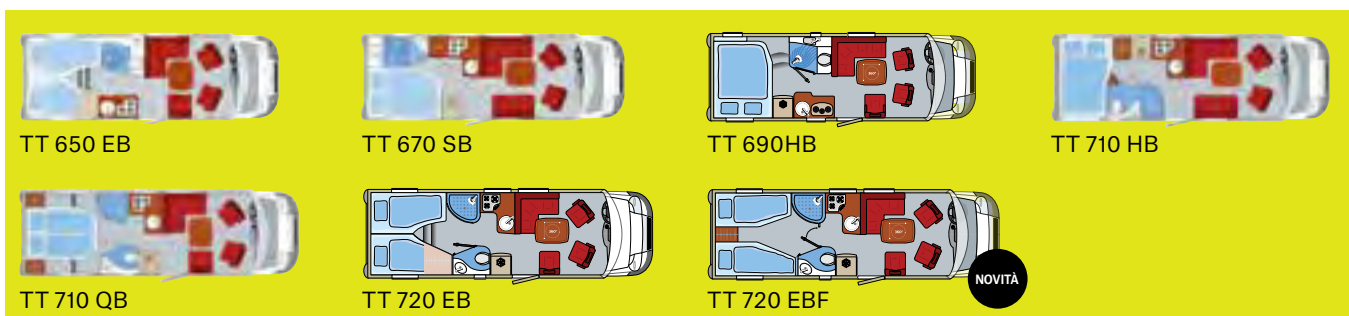
PT 670 SB

PT 680 QB

PT 720 EB

PT 720 QB

- 40 **Terrestra T**



TT 650 EB

TT 670 SB

TT 690HB


TT 710 HB

TT 710 QB

TT 720 EB

TT 720 EBF

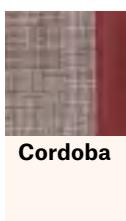
Stoffe e imbottiture



Bari




Boston




Cordoba



Elba




Lido




London



Luxor



Medina



Milano



46 **Integrali**


50 **Integra Line**



62 **Integra Line LS** NOVITÀ



70 **Integra**



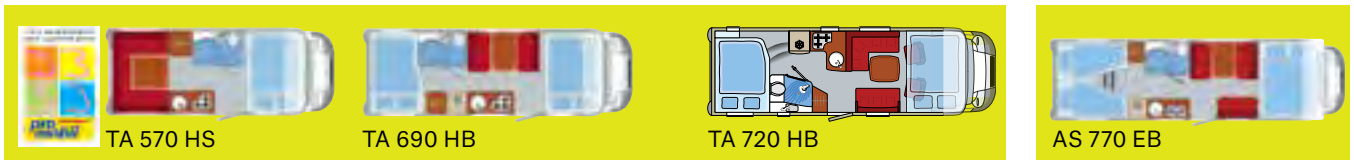
76 **Mansardati**

80 **Profila A**




84 **Terrestra A**

Activa Style




90 **Forum Autocaravan**



Indipendenza senza limiti

Il doppio pianale riscaldato



Partire all'avventura - quando e dove si vuole, senza dover arrivare mai. In essenza, viaggiare in autocaravan è proprio questo. Per darvi ogni libertà, tutti gli autocaravan Eura Mobil sono concepiti per poter essere sfruttati tutto l'anno e sono allestiti appositamente per i "tragitti lunghi". La base della vostra indipendenza tutta personale è costituita dal doppio pianale continuo e riscaldabile. Il pianale combina tre funzioni: costituisce uno spazio di stivaggio aggiuntivo dell'altezza fino a 50 cm; in estate ospita una fresca cantina, in inverno il riscaldamento a pavimento; e funge da locale per la tecnica, alloggiando l'impiantistica di bordo e i vari serbatoi idrici senza creare ingombro e a prova di gelo (in alcuni modelli con opzione di pacchetto Arctic). In aggiunta rende possibili grandi garage senza necessità di abbassare la coda. Per i viaggi lunghi e/o i viaggi in famiglia per fino a sei persone, il vostro Eura Mobil è predisposto in modo ideale, essendo dotato di eccellenti riserve di energia e di spazio: fino a tre batterie per la cellula e fino a 200 litri di acqua fresca trovano spazio nel doppio pianale.

Otto serie, una meta: vivere indipendenti

Sono le caratteristiche distintive Eura Mobil che vi danno la possibilità di sfruttare il vostro veicolo in modo variabile e in ogni stagione. Il pezzo forte di ogni nostro autocaravan: il doppio pianale riscaldato e coibentato.

Una tradizione Eura Mobil. Spesso copiate e mai raggiunte: le caratteristiche invernali, come comprovato da una prova di confronto della rivista specializzata Promobil (edizione 02/2011). Uno solo di tanti esempi come una progettazione abile e tecnologia affidabile lascino ai nostri clienti ogni libertà e tutto il comfort possibile.



Serbatoio acque chiare

La vostra riserva di acqua potabile è alloggiata a prova di gelo nel doppio pianale in tutti i modelli Eura Mobil.



Enorme vano di stivaggio

Il gigantesco vano di stivaggio nel doppio pianale si può suddividere a piacere nei mansardati e nei modelli della serie Integra.



Sportelli di servizio

Gli sportelli di servizio con guscio interno completamente coibentato e doppia guarnizione proteggono contro perdite di calore.



Batterie

Le batterie sono alloggiare senza creare ingombro nel doppio pianale (nel Profila T: sotto il sedile passeggero).



Tubi riscaldamento

Le serpentine di riscaldamento sono disposte direttamente sul pianale superiore, riscaldando il pavimento quando le temperature sono basse.



Boccaporti

I boccaporti nel pavimento danno facile accesso al vano di stivaggio e alle installazioni di bordo.

Massimo spazio di stivaggio

Il fondamento della vostra indipendenza

Cosa volete trasportare nel voluminoso doppio pianale dei nostri veicoli dipende esclusivamente dalle vostre preferenze. Provviste aggiuntive, equipaggiamento sportivo, dotazioni per scopi particolari, come ad esempio un generatore: tutto è possibile. Lo spazio in un'autocaravan Eura Mobil non manca.



Qualità sigillata

Stabile e durevole

E *Eura Mobil Sealed Structure*
Qualità sigillata per una maggiore stabilità e durata nel tempo



Il concetto della “Eura Mobil Sealed Structure” (a partire dalle semintegrali Profila) combina i vantaggi di una elevata stabilità della carrozzeria con un’ottima qualità di lunga durata e un piacevole design esterno. Le tecniche di adesione prese a prestito dalla tecnologia aerospaziale risultano in una cellula sigillata tutt’intorno senza avvitamenti passanti delle pareti esterne. Le giunzioni tra pavimento e parete sono avvitate solo dall’interno e poi incollate a tutta superficie lungo l’intera lunghezza. Gli adesivi industriali a due componenti utilizzati dalla Eura Mobil vantano una resistenza eccezionale: a un metro di profilo incollato si potrebbe appendere un completo mobilhome del peso di 3,5 tonnellate! Le pareti esenti da legno vantano una coibentazione passante per offrire caratteristiche ideali anche durante la stagione fredda.

- A** profilo di alluminio incollato a superficie intera
- B** rinforzi di poliuretano
- C** piano di fondo in GFK
- D** pareti in GFK senza legno

Stabilità che risulta da qualità

Un aspetto prioritario dello sviluppo dei veicoli Eura Mobil è il peso dato alla tecnologia bodywork, ossia alla costruzione di una cellula abitativa particolarmente stabile e resistente alla torsione. Per la nuova tecnologia di bodywork si utilizzano componenti tridimensionali preformati in poliestere rinforzato con fibra di vetro (GFK) e telai di carrozzeria in alluminio leggeri e stabili. Restano invece invisibili i profili di alluminio nella piattaforma di fondo, che costituiscono il fondamento resistente alla torsione di tutta la cellula abitativa. La stabilità di superficie delle pareti e del tetto in GFK resiste bene anche alla grandina, come comprovato da un test nella rivista "Promobil" del 03/2010.



Profilo in alluminio

- interno eseguito come semiprofilo per evitare ponti termici
- parete incollata e sigillata a superficie piena lungo la scanalatura (vedere schema)
- rivettatura dall'interno



Bordi schiumati del piano di fondo

- resistente, rinforza il fondo e giunta senza ponti termici il fondo e le fiancate
- in caso di danneggiamento del guscio esterno non penetra acqua



Piano di fondo con coibentazione XPS stabile e leggera

- efficace coibentazione del fondo
- traverse in alluminio evitano torsione
- GFK dentro e fuori - test Promobil (02/10)



Fiancata in GFK senza legno

- protetta contro grandine e usura
- coibentazione passante (non interrotta da elementi di legno)
- senza ponti termici interni o esterni
- idrorepellente anche dall'interno
- facile da pulire e da riparare


Struttura della coibentazione passante

Il principio Eura Mobil di qualità sigillata: una cellula protetta su tutti i lati è il risultato di una carrozzeria incollata a superficie piena e sigillata senza committiture, composta da materiali resistenti all'usura per il piano di fondo, le pareti e il tetto. La tecnica adesiva rende superflue le viti passanti delle pareti esterne, riducendo al minimo il rischio di punti non ermetici. La coibentazione passante ed altamente efficace dei veicoli Eura Mobil è garantita dalla struttura interamente esente da legno delle pareti.



La nuova architettura leggera

Leggerezza innovativa



La nuova architettura leggera fa sì che i nuovi modelli Profila semiintegrale, Profila RS e Integra Line LS siano tra i più leggeri della loro classe. La tecnica adesiva senza viti presa a prestito dalla tecnologia aerospaziale e l'utilizzo di componenti leggeri e allo stesso tempo altamente resistenti di materiali sintetici rinforzati con fibra di vetro (GFK) dona a questi modelli grande qualità e durevolezza a un peso particolarmente basso. Già preso di per sé, il nuovo piano pavimento comporta una riduzione di peso tra 25 e 50 kg (a seconda del tipo di veicolo) rispetto alle piante equivalenti della produzione precedente. Di questa riduzione del peso approfittano anche le altre serie, poiché il nuovo piano pavimento viene utilizzato senza eccezione in tutti i veicoli Eura Mobil. A ciò si aggiungono i nuovi materiali utilizzati per il piano di fondo e una innovativa tecnica di giunzione dei profili che riduce il fabbisogno di materiale. Nonostante il doppio pianale, in questo modo per la classe da 3,5 t restano pratiche riserve di stivaggio fino a 700 kg e più in relazione alla massa del veicolo in ordine di marcia.

Profilo di tenuta e design riuniti in un componente



Rappresentazione schematica

- giunzione senza avviti parete-tetto
- il profilo di copertura della giunzione diventa superfluo
- leggero profilo di alluminio, verniciato a polvere e incollato a superficie piena

Piano di fondo senza ulteriore profilo di rinforzo



Rappresentazione schematica

- schiuma di poliuretano indurita provvede al rinforzo presso la giunzione tra il piano e la parete
- questa struttura permette di fare a meno di un ulteriore profilo di giunzione di alluminio

Nuovo piano pavimento a struttura leggera



Rappresentazione schematica

- piano di calpestio in PVC, di facile pulizia, insonorizzante
- sottile strato di legno compensato
- strato di supporto e isolamento, 35mm di schiuma speciale
- strato inferiore in GFK resistente all'umidità

Fiancate/coda senza legno



Rappresentazione schematica

- senza pesanti traverse di legno
- rivestimento esterno leggero e a prova di grandine
- leggero strato di coibentazione passante
- leggera parete interna in GFK resistente all'umidità

Componenti in GFK preformato con leggera coibentazione



Rappresentazione schematica

- tutti i pezzi in GFK sono rivestiti internamente con schiuma di poliuretano indurita
- costruzione altamente stabile ma leggera
- coibentazione efficace

Ad agio

Comfort



Per un'autocaravan vale quel che vale per il luogo di vacanza ove lo si parcheggia: che ci si senta a proprio agio dipende dalla somma di un gran numero di impressioni ed esperienze grandi e piccole. In ogni Eura Mobil troverete numerosi accorgimenti pratici e dettagli tecnici che vi renderanno piacevole e confortevole tanto il viaggio quanto il soggiorno. A cominciare dai letti dotati di materassi a schiuma fredda di prima qualità, per arrivare alla sicurezza di trovare in tutti i paesi turistici europei un servizio di assistenza competente e un rapida fornitura di pezzi di ricambio, aspetto anch'esso da non sottovalutare nel suo contributo al buon sonno. E così il vostro Eura Mobil costituisce una base affidabile per una vacanza serena e rilassata.

Comfort letti

Tutti le autocaravan Eura Mobil sono dotate di materassi a schiuma fredda di prima qualità. A partire dalla serie Terrestre sono di serie materassi ortopedici, nelle nostre serie di punta con sistema di massaggio. Le misure generose dei letti, il listellato che provvede alla ventilazione dal basso e il grande spazio di movimento per il capo garantiscono un sonno rilassante.

Insonorizzazione

La Eura Mobil Sealed Structure (a partire da Profila T) in GFK già di per sé evita lo scricchiolio. Si aggiungono numerosi altri accorgimenti insonorizzanti, es. la coibentazione passante delle pareti, il piano di calpestio attutito, il cielo schiumato e rivestito in tessuto e l'attutimento di battuta degli estraibili. Tutti accorgimenti che riducono i rumori all'interno e attutiscono i rumori provenienti da fuori.

Facilità d'impiego

Tutte le installazioni tecniche sono facilmente accessibili nel doppio pianale, in armadi o nelle panche. Altri esempi della praticità della dotazione veicolare: Le serratura degli sportelli di servizio a chiusura rotante auto-bloccante o a chiusura rapida a raso con la carrozzeria, il miscelatore monocomando, la commutazione altoparlanti dalla cabina di guida alla cellula abitativa, i bocchettoni con maniglia a scomparsa.

Comfort abitativo

I gruppi a sedere sono spaziosi e dotati di imbottiture robuste, ideali per le serate assieme agli amici. Il riscaldamento di ottime prestazioni e l'efficace coibentazione portano la vostra autocaravan alla temperatura giusta anche durante la stagione fredda. Nel lavabo e in cucina una pompa idrica provvede a una pressione dell'acqua come a casa propria.

Comfort di guida


Ancor prima di partire, la larga porta della cellula vi facilita le cose - caricare i bagagli risulta molto più semplice. Il baricentro abbassato e la carreggiata posteriore allargata garantiscono un assetto di guida perfetto e un eccellente comfort di marcia. Nella costruzione della cabina di guida degli integrali prestiamo attenzione a un ampio campo visivo e a una chiara disposizione degli elementi.

Comfort e spazio

Molta libertà di movimento e interni aperti con percorsi di vista liberi contrassegnano le piante Eura Mobil. Ma spazio vuol dire anche spazio di stivaggio - nel doppio pianale, nei garage e nei grandi pensili. Nel lavabo e in cucina sono le caratteristiche che a prima vista non si notano neanche, come l'ergonomia e la praticità degli accorgimenti a contribuire alla piacevole sensazione di sentirsi a proprio agio.

Comfort di lunga durata

I materiali di qualità garantiscono durevolezza. Non solo per quanto riguarda la cellula GFK ma anche la dotazione degli interni. Maniglie e rubinetteria di metallo, finestre intelaiate e coibentate, stabili supporti e cerniere fanno sì che ogni dettaglio funzioni a puntino per anni ed anni. Anche dove non si vede subito - ad esempio gli avvitiamenti d'ottone del rubinetto Integra.

Comfort di servizio

Per ogni eventualità, i nostri lunghi tempi di garanzia offrono un'addizionale sicurezza contro costi extra imprevisti. Una rete di rivenditori autorizzati in tutta Europa mette a disposizione interlocutori competenti dovunque vi troviate. In più, idee sempre nuove per l'assistenza. Nella app Eura Mobil troverete non solo consigli interessanti e istruzioni utili ma anche un diario online.

Qualità e precisione

Progettazione mobili e falegnameria



L'architettura interna e il mobilio dei nostri autocaravan nascono su moderne stazioni CAD. Ne risultano massima precisione e sicurezza costruttiva. La rappresentazione spaziale a 3D favorisce il dimensionamento ideale del mobilio in funzione degli spazi disponibili. Il risultato è una qualità che si vede e si sente. Gli addizionali profili di alluminio dei pensili ne ottimizzano il comportamento torsionale, evitando tensioni nel materiale. Inoltre riusciamo ad limitare al minimo la rumorosità interna, i mobili non traballano e non scricchiolano. Per evitare ogni rumore durante il viaggio, Eura Mobil in aggiunta monta un profilo di gomma su tutte le ante, insonorizzando il mobile e aumentandone la stabilità. Il profilo di alluminio è rivestito con lo stesso materiale delle ante e perciò si integra armonicamente nel corpo del mobile.

Nei nostri mobili non traballa nulla - la qualità è artigianale.

La nostra esperienza di oltre 50 anni nella costruzione di autocaravan e roulotte ha reso Eura Mobil uno specialista anche nel campo della progettazione e realizzazione artigianale dei mobili. I mobili delle autocaravan Eura Mobil superano anche la dura prova del servizio a noleggio, in migliaia di esemplari ogni giorno. Le particolarità costruttive come i profili in alluminio con gli attutitori acustici integrati nei pensili, le cerniere di qualità domestica, maniglie di porta massicce e stabili rotaie d'estrazione metalliche auto-ritraenti per i cassetti dimostrano esemplarmente l'elevato standard qualitativo del mobilio Eura Mobil. Perché vi possiate sentire a vostro agio tra i nostri mobili proprio come a casa vostra.

Carpenteria propria




Tutti i mobili sono prodotti nella nostra carpenteria. Le moderne frese CNC computerizzate qui sono importanti quanto l'abilità artigianale dei nostri operatori. Il nostro obiettivo è sempre la qualità - che si vede e si sente al tocco.

Ottimi materiali



Nei nostri modelli, il tipo e i colori del legno e delle imbottiture sono diversi. Ma potete sempre fidarvi di una cosa: che i materiali utilizzati siano di prima qualità, perfettamente abbinati e selezionati e lavorati con la massima cura.

Lavorazione di qualità



L'amore per il dettaglio contraddistingue i mobili Eura Mobil. Ne fanno parte la precisione e la sicurezza costruttiva. E la nostra esperienza decennale che ci ha fatto trovare soluzioni ottime per la maggior parte dei problemi e dei requisiti.

3 anni di garanzia per i nostri mobili

- › 50 anni di esperienza, il nostro perfezionismo e l'accurata scelta dei materiali garantiscono l'elevata qualità dei nostri mobili.
- › Perciò siamo in grado di concedere una garanzia di tre anni sulla lavorazione e sulla perfetta funzionalità



NOVITÀ

Profila RS: perfetto multitalento

Chi può dire di sé di essere basso come un semintegrale e allo stesso tempo di vantare spazio di stivaggio quanto un'autocaravan con mansarda e il comfort di riposo di un integrale? Per questo motivo abbiamo sviluppato per voi la Profila RS: un'autocaravan di classe premium che non teme paragoni! Venite a bordo!

Forme piacevoli, combinate con un massimo di funzionalità e comfort - ecco cosa rende così unico la Profila RS.





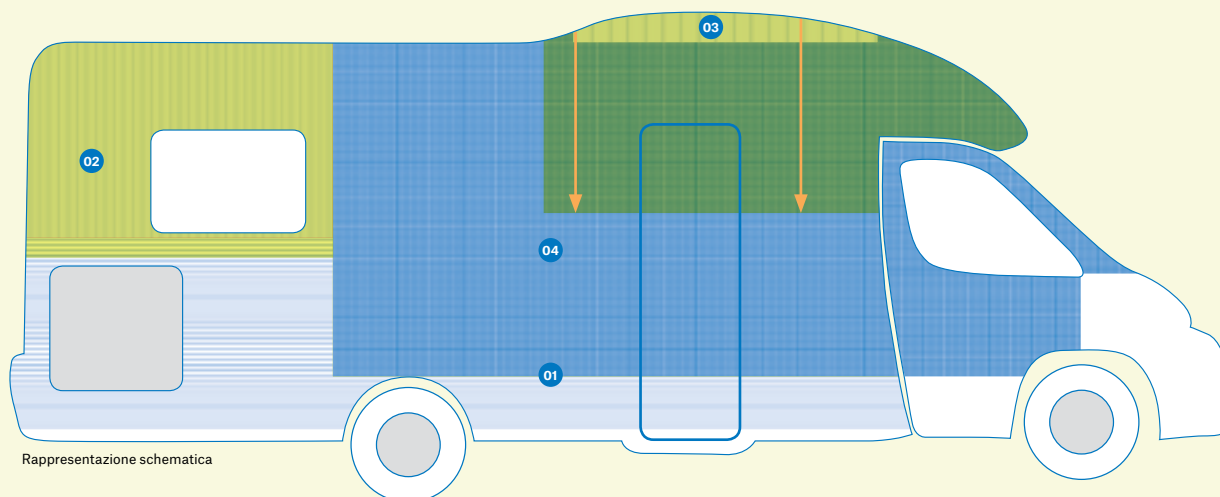
Segni caratteristici: l'elegante design esterno della Profila RS con la cassetta-tetto in GFK fa a meno della solita "bugna nel tetto".



Profila RS

La semintegrale crossover.

E
Eura Mobil Sealed Structure
Qualità sigillata per una maggiore stabilità e durata nel tempo



Rappresentazione schematica

01 Doppio pianale passante riscaldato

- vani di stivaggio addizionali nel piano pavimento
- volume di carico max. 2.700 litri
- altezza garage max. 110cm
- tutta la tecnica di bordo nella "cantina" protetta da gelo

02 due letti fissi in coda

- con garage sottostante e grande vano di stivaggio
- dimensioni generose con almeno 137 cm di larghezza per i letti matrimoniali e di 85 cm per i letti singoli

03 Letto basculante integrato nel tetto

- altezza libera interna di 197 cm nella cellula (anche sotto il letto)
- letto a raso con il cielo, molte superfici di appoggio
- il letto si abbassa in un batter' d'occhio
- finestra panoramica in vetro

04 Spazio abitativo

- sedili di guida girevoli, integrati nello spazio abitativo
- tutti i pensili disposti in linea di visuale (anche sotto il letto basculante)
- Design interno aperto e arioso, con visuale libera e mobilio robusto

Profila RS

Lunghezza fuori tutto	6,99 m - 7,40 m
Larghezza fuori tutto	2,30 m
Altezza fuori tutto	2,89 m
Larghezza interna	2,17 m
Altezza interna	1,98 m
Volume di carico	fino a 2.700 l

La Profila RS rappresenta un nuovo tipo di veicolo nella classe delle semintegrali con letto basculante. Confortevole senza compromessi e di una flessibilità senza limiti, la Profila RS costituisce la prima scelta per 2 e anche per 4 passeggeri, in ogni stagione, per viaggi di ogni durata.



Esempi di utilizzo

Massimo comfort per due

Usufruite della massima libertà di movimento. Il letto basculante integrato nella struttura del cielo permette di restare eretti anche sotto al letto.



Viaggiare comodi in quattro

Viaggiando in quattro, il confortevole letto basculante è pronto per la notte in pochi secondi. Durante il giorno la costruzione a raso con il cielo fa sì che non costituisca mai un ostacolo.



Molto spazio di stivaggio per i viaggi lunghi

Il telaio abbassato e il doppio pianale offrono vani di stivaggio aggiuntivi nel garage e nel pavimento. Le riserve d'acqua (150/100 litri) rendono indipendenti.



I punti forti della Profila RS



Architettura leggera Eura Mobil

- pareti senza legno, piano pavimento in struttura leggera
- profilo di tenuta/copertura in un solo



Eura Mobil Sealed Structure

- giunzioni adesive e sigillate della carrozzeria, pareti senza legno
- GFK per pareti, tetto, piano di fondo



Cassettone tetto in GFK per il letto basculante

- integrato nella struttura del tetto viabile
- curva laterale nel componente in GFK



Letto basculante

- con portaoggetti, lampada, listellato
- bastano pochi secondi per abbassare il letto, senza battuta nel cielo



Spazio e comfort extra

- generosa ripartizione degli spazi
- comfort da due stanze, porte divisorie nei modelli PRS 720 EB e PRS 720 QB



Piacevole arredo interno

- mobili bicolore
- illuminazione indiretta
- moderne imbottiture ergonomiche



Con le numerose superfici d'appoggio intorno al letto basculante avete sempre a portata di mano tutto l'occorrente. Per utilizzare il letto basculante non è necessario spostare le imbottiture.

Molto spazio per idee - molto spazio per voi

La Profila RS fa un'ottima figura non solo visto da fuori, anche il design interno elegante e arioso con i mobili in tonalità mogano sono un vero piacere estetico. Uno dei punti forti è il letto basculante di 1,93 x 1,40 metri. In posizione sdraiata lo sguardo è rivolto direttamente alla finestra panoramica e al cielo azzurro della vacanza - oppure alla soffusa illuminazione atmosferica che circonda gli eleganti mobili e tinge gli interni di intimo calore. Molto pratiche si rivelano le numerose superfici d'appoggio che si trovano tutt'intorno al letto basculante. Qui trova posto tutto, dal lettore MP3 al libro portato in vacanza. Dell'illuminazione si occupano due spot di lettura.



Vacanza a vista d'occhio

Una tranquilla serata con la famiglia, una romantica cena per due. Non importa quale sia l'occasione - l'ambiente confortevole e accogliente della Profila RS è sempre una quinta adatta. L'architettura aperta permette allo sguardo di spaziare lungo tutto l'interno della cellula. Sul grande e confortevole gruppo a sedere trovano comodamente posto fino a sei (RS 660 HB) persone. In aggiunta all'illuminazione soffusa ottenuta con LED, ci sono una plafoniera e due spot di lettura che creano un'atmosfera piacevole ed accogliente. Di giorno, la cellula abitativa è irrorata di luce dalle numerose finestre e dalla finestra panoramica in vetro (in opzione).





Il punto centrale per la progettazione delle escursioni durante la vacanza è la confortevole dinette.

Lo avreste notato? Il letto basculante montato a raso con il cielo è integrato in modo quasi invisibile nell'ambiente interno della Profila RS.





Benvenuti al paradiso in vacanza


Cominciate il vostro giorno di vacanza dopo un sonno rilassante in uno dei confortevoli letti. Godetevi la vostra privacy, chiudete la porta divisoria - nella generosa stanza da letto nella coda dei modelli PRS 720 EB e PRS 720 QB. Preparatevi un delizioso menu di vacanza nella pratica e attrezzatissima cucina con le innumerevoli possibilità di deposito, a partire dal frigorifero con una capienza da 175 litri (solo alcuni modelli). Vi viene voglia del vostro vino rosso di casa? Non c'è problema: il vano di stivaggio con tutte le provviste è accessibile direttamente dalla cucina.





Così cucinare è un divertimento anche durante la vacanza. La cucina ergonomica è dotata di un grande lavabo con il rubinetto dell'acqua ad altezza di pentola. Numerosi estraibili con molto spazio per stivare tutto quel che occorre e un forno a tre fiamme. Tutto quel che non trova posto negli estraibili può venir messo nei vani di stivaggio nel pavimento.

L'impressione di spazio e eleganza continua anche nel bagno del Profila RS. Superfici pratiche ed estetiche, rubinetteria di qualità vi fanno sentire a vostro agio.



Bagni flessibili



Per voi abbiamo pensato a tutto: a seconda della pianta, il Profila RS dispone di una cabina doccia separata o integrata. Ambedue le soluzioni vi lasciano la massima libertà di movimento.





Un gran numero di accorgimenti pratici, ad esempio l'illuminazione indiretta o la panca con rivestimento il legno rendono la doccia a bordo di un Profila RS un vero lusso.

La vostra autocaravan non la potete cambiare da un momento all'altro - le caratteristiche di un Profila RS invece sì.

Scegliere più libertà per il relax

Chi dice che dormire nel letto di fondo è sempre la soluzione più "coccolona"? La maisonette mobile nel letto basculante con la possibilità di fare spaziare lo sguardo sul cielo stellato crea un'atmosfera molto attraente. Le superfici d'appoggio piacevolmente retroilluminate tengono a portata di mano bibite, occhiali, libri e telefonino. E basta un attimo per fare scomparire nuovamente il letto nel cielo del veicolo.



Scegliere più libertà di spazio

La ripartizione variabile degli spazi fa sì che si abbia continuamente l'impressione di essere in viaggio con un'autocaravan molto più grande dell'agile e compatto Profila RS. Non sono solo il letto basculante e le ulteriori possibilità di stivaggio a convincere. In coda al PRS 720 EB e al PRS 720 QB basta "chiudere una porta" per rendere il bagno e la stanza da letto un riservato vestibolo o una zona di riposo.



Scegliere più libertà di tempo

Viaggiare quando, dove e per quanto tempo si vuole. Con la perfetta attitudine a tutte le stagioni del Profila RS questo sogno diventa realtà. L'opzionale pacchetto Arctic lo rende utilizzabile senza limiti anche in condizioni di gelo severo. Il serbatoio per acque chiare da 150 litri vi rende autarchici da rifornimenti idrici esterni. E la robusta struttura della cellula resiste ottimamente anche a piste fuoristrada con il manto pieno di buche.



Il nostro know-how, il vostro vantaggio

Quando sviluppiamo i nostri autocaravan perseguiamo sempre lo stesso obiettivo in ogni minimo dettaglio. Vogliamo che vi possiate godere ogni singolo chilometro di marcia e ogni giorno vissuto in uno dei nostri autocaravan. A questo risultato contribuiscono numerosi aspetti singoli - ad esempio l'architettura veicolare di poliestere rinforzato con fibra di vetro (GFK) e la sua eccellente capacità di resistere alla torsione. O le installazioni tecniche di bordo protette in modo ideale nel doppio pianale riscaldato. Nella Profila RS inoltre a ciò si aggiunge l'innovativo e intelligente concetto maisonette, con il quale Eura Mobil mette a disposizione un letto basculante per due ulteriori passeggeri. E quando non viene utilizzato, basta un attimo per farlo nuovamente scomparire nel cielo del veicolo, invisibile e senza creare ingombro. Praticità abbinata al lusso.

Architettura veicolare resistente alla torsione



La stabile carrozzeria in GFK combina basso rumorosità interna con un peso ridotto. La moderna cellula è costituita da pareti incollate a superficie piena che riduce al minimo gli scricchiolii, sia in marcia sia durante la sosta. Con la nuova architettura leggera Eura Mobil un carico utile fino a 500 kg è possibile senza problemi anche per le versioni da 3,5 t.

Installazioni di bordo protette



Nel doppio pianale riscaldato, le tubazioni idriche e del riscaldamento sono ben protette contro danni meccanici e gelo. L'installazione nella "cantina" della Profila RS permette inoltre di sfruttare appieno lo spazio disponibile all'interno della cellula - creando più libertà di movimento nella cellula e più spazio di stivaggio nei mobili.

Il concetto Maisonette



La nostra maisonette mobile costituisce un piccolo mondo tutto per sé. La tecnica che cela è tanto leggera quanto robusta. Un telaio di alluminio formato e saldato con gran cura ma molto leggero viene ribaltato verso l'alto con l'ausilio di una molla a compressione di gas. Gli armadi sono costruiti in modo da restare a raso con gli altri pensili.

Sottotetto stabile e chic



Al posto dell'alzata del tetto composta da vari elementi e semplicemente rivestita con lamiera di alluminio, Eura Mobil utilizza un pannello passante in GFK completamente incollato agli elementi GFK laterali che si estende senza interruzione alla cappotta, anch'essa in GFK. La soluzione è piacevole all'occhio e dona stabilità al robusto tetto calpestabile.

**Tutti questi vantaggi
nella classe fino a 3,5
tonnellate di peso**



Semintegrali

Le slanciate e compatte autocaravan Eura Mobil - con ripartizioni variabili degli spazi, sedili di guida orientabili e una gamma di modelli da leggeri a lussuosi.



30 **Punti forti e esempi di utilizzo**

32 **Profila T**

L'autocaravan con valore aggiunto

40 **Terrestra T**

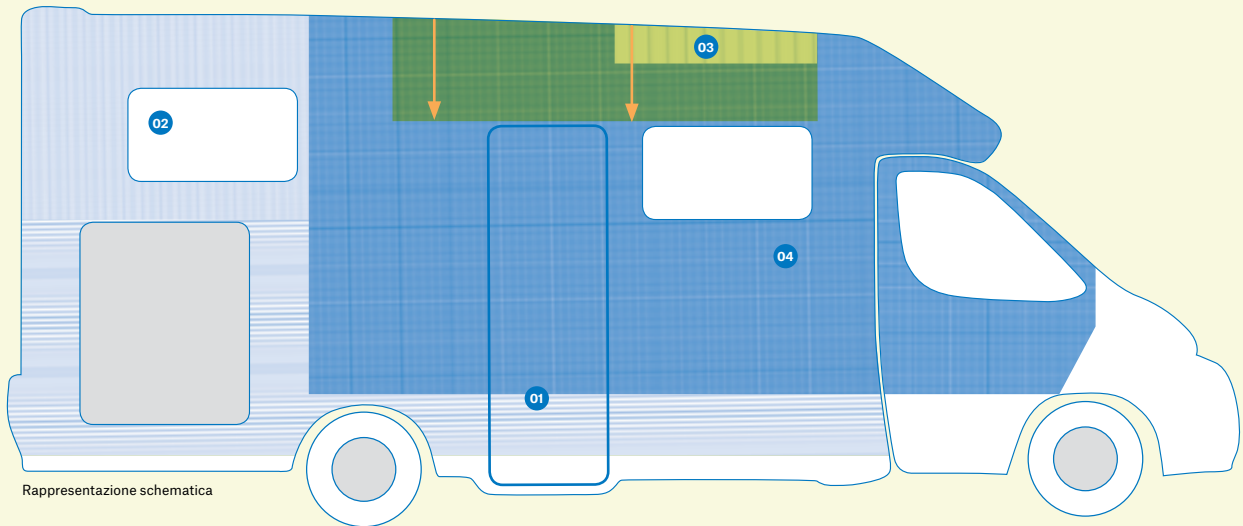
Stile incontra perfezione



Semintegrati

Tecnica di classe superiore per tutti.

E
Eura Mobil Sealed Structure
Qualità sigillata per una maggiore stabilità e durata nel tempo



Rappresentazione schematica

01 Doppio pianale passante riscaldato

- vani di stivaggio addizionali nel piano pavimento
- grande vano in coda, sportelli da 110 cm
- volume di stivaggio complessivo fino a 4000 litri
- tecnica di bordo protetta dal gelo

02 Letti fissi in coda

- letti disposti in lungo o trasversalmente, letti matrimoniali o singoli
- almeno 135 cm di larghezza per i matrimoniali, almeno 85 cm per i letti singoli
- materassi ortopedici (in opzione per i Profila)

03 letto basculante sotto il cielo

- come aggiuntivo letto variabile (opzione)
- in alternativa, letto aggiuntivo nel gruppo a sedere (opzione)

04 Spazio abitativo

- dinette a L per max. 6 persone
- sedili di guida girevoli integrabili nella dinette
- visuale libera
- grandi cucine con frigorifero fino a 175 litri
- in opzione con tetto panoramico in vetro

Esempi di utilizzo

Massima disponibilità di spazio per due persone

Viaggiando in due usufruite di tutto lo spazio offerto dall'arredamento interno e dallo spazio di stivaggio praticamente illimitato.



Viaggiare comodi in quattro

Viaggiando in quattro, approfittate della spaziosa dinette con panca laterale e dell'intelligente ripartizione degli spazi, in alcuni modelli inoltre avete la possibilità di dividere in due locali lo spazio disponibile con la porta separatrice.





Profila T

Lunghezza fuori tutto	5,99 m - 7,40 m
Larghezza fuori tutto	2,30 m
Altezza fuori tutto	2,79 m
Larghezza interna	2,17 m
Altezza interna	1,98 m
Volume di carico	fino a 2.700 l

L'autocaravan Eura Mobil dal valore aggiunto. La più moderna tecnologia carrozzeria abbinata a una ariosa ripartizione degli spazi interni e a mobili in ottica teak. Il doppio pianale riscaldato e le fiancate esterne protette contro la grandine sono già incluse nel prezzo di base.



Terrestra T

Lunghezza fuori tutto	6,82 m - 7,39 m
Larghezza fuori tutto	2,30 m
Altezza fuori tutto	2,79 m
Larghezza interna	2,17 m
Altezza interna	1,98 m
Volume di carico	fino a 4.000 l

La semintegrale di classe superiore al prezzo "borghese". Con ottimo assetto di guida dovuto al telaio abbassato AL-KO e interni silenziosi grazie alla cellula in GFK incollato. Elegante ambiente interno con materassi sanitari, illuminazione con LED e imbottiture con listelli decorativi.



Punti forti dei semintegrati



Architettura leggera Eura Mobil

- pareti senza legno, pavimento leggero
- profilo combinato (Profila T) risparmia peso



Eura Mobil Sealed Structure

- giunzioni adesive e sigillate della carrozzeria, pareti senza legno
- GFK per pareti, tetto, piano di fondo



a prova d'inverno secondo EN 1646

- camping invernale senza problemi grazie all'efficace coibentazione interna e le installazioni idriche a prova di gelo (Profila T con pacchetto Arctic)



Serbatoi idrici di grande capienza (150 l acque chiare, 100 l grigie/nere)

Pratica dotazione adatta a soste prolungate senza alimentazione sterna.



Assetto di guida molto sicuro

Baricentro basso con telaio abbassato a larga carreggiata (Profila) o telaio AL-KO super-abbassato.



Piacevoli arredi interni

- mobili bicolore
- illuminazione indiretta
- imbottiture di qualità

Profila T: L'autocaravan dal valore aggiunto

La Profila T costituisce il nuovo metro di riferimento nel suo segmento. Nessun'altra autocaravan combina meglio gli accorgimenti tecnici delle classi superiori con una relazione costo-prestazioni talmente concorrenziale. Di quest'opinione sono anche i lettori della maggiore rivista specializzata per autocaravan europea "Promobil": nell'anno 2012, il Profila T è stato votato come autocaravan dell'anno nella classe fino a 50.000 Euro. Scoprite il camper a valore aggiunto!

L'estetica
cappotta alloggia
il generoso tetto
panoramico e,
come dotazione
opzionale, anche
un confortevole
letto basculante di
piccolo ingombro.





Le carenature laterali di alluminio combinano eleganza e durevolezza. Anche i gruppi fari posteriori sono protetti bene contro gli spruzzi d'acqua.



Venite a dare un'occhiata. E scoprite lo spazio.

Non appena entrate all'interno opulento della Profila T scoprirete un punto forte dopo l'altro. Fate spaziare lo sguardo sui numerosi dettagli curati con attenzione, come le eleganti ante dei pensili eseguite in bicolore e i listelli decorativi in bronzite metallizzata. L'architettura aperta fa sì che la visuale sia libera in tutta la cellula, fino in fondo alla coda. I gruppi a sedere offrono posto fino a sei persone. Anche la cucina offre molta libertà di movimento.





La grande finestra panoramica della Profila T vi porta in stanza l'azzurro cielo della vacanza.



State ancora sognando di una colazione a letto, a casa vostra? Non c'è problema, la Profila T offre abbastanza spazio per soddisfare tutti i vostri desideri senza compromessi. Cucina e bagno sono disposti convenientemente accanto alla stanza da letto.





Dopo aver dormito sul materasso a schiuma freddo a 7 zone che poggia su uno stabile listellato vi sentirete riposati e pieni di carica per una nuova giornata.

Il massimo comfort è combinato al massimo sfruttamento degli spazi disponibili.

In tutte le situazioni di viaggio, la Profila T si rivela come autocaravan dai molti talenti. Molte attività apparentemente normalissime, come cucinare, dormire o caricare il veicolo prima della partenza vi appariranno da un punto di vista completamente nuovo. Nella cellula, ogni capo di vestiario e i più importanti accessori di uso quotidiano trovano tutti un posticino adatto. Non c'è altra autocaravan che offra tante possibilità riassunte in dimensioni così compatte abbinate a un livello di comfort così alto.



Spazio in abbondanza

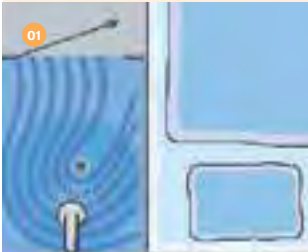


"Mancanza di spazio" a bordo di una Profila T è impensabile: le tante possibilità di stivaggio sono una delle caratteristiche salienti dell'autocaravan dal valore aggiunto.

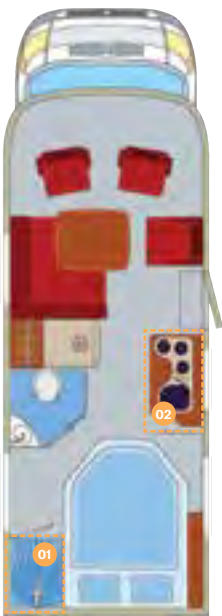
Complemento ideale: Il nuovo lavabo con toilette a panca di legno e il bagno con molta libertà di movimento sfruttano al meglio lo spazio disponibile.



Tempo di wellness



La Profila T offre grande comfort, nonostante le dimensioni compatte e la lunghezza sotto 7 metri. Specialmente la ripartizione del bagno costituisce un vero punto forte.





Cucina paradiso

02



Nella cucina della Profila T la gioia di far da mangiare non finisce mai. Ne è garante il forno a tre fiamme. Un gran numero di estraibili offrono posto alle vostre provviste e al vino adatto al pasto. Per la preparazione del menu il forno e il lavandino si possono ricoprire per utilizzare lo spazio ottenuto come superficie di lavoro. Anche la cucina offre molta libertà di movimento.



Mobili estetici e molti dettagli curati con grande attenzione: ad esempio il frigorifero con un volume di 175 litri (eccetto P650 EB) o l'estraibile da cucina extra largo con la manopola cromata e verniciatura in colore diverso.



Grazie ai due tetti panoramici in vetro (in opzione), la cellula della Terrestra T è irrorata di luce. A ciò si aggiunge un ambiente di classe extra - fate spaziare il vostro sguardo, ne vale la pena!



Terrestra T: Stile incontra perfezione

Lo stile non si acquista, lo stile è innato - come dice il proverbio. La nuova semintegrale Terrestra costituisce un'eccezione alla regola: la sua dotazione di classe eccelsa, la lavorazione perfetta, l'eleganza del design interno e il peso ridotto ne fanno il modello Eura Mobil che gode maggior favore di pubblico e, allo stesso tempo, una delle autocaravan più complete della sua classe.

 **Eura Mobil Sealed Structure**
Versiegelte Qualität für mehr Stabilität und Langlebigkeit



Il telaio AL-KO abbassato provvede a un ottimo assetto di guida e a un'elevata stabilità antisbandamento. La regolazione idraulica dei letti nella TT 670 SB (opzione) vi lascia la scelta tra un accesso più comodo al letto e un maggiore volume di stivaggio.





Soddisfazione di classe extra

Prendete posto sui generosi gruppi a sedere, apprezzando l'ambiente elegante e la sensazione di intimità trasmessa dai mobili di qualità, dalla finestra panoramica di vetro e dall'illuminazione soffusa. Dormite in letti confortevoli e dimensionati generosamente - gli spot di lettura nell'ambiente abitativo e nella stanza da letto vi faranno divorare in un batter' d'occhio i libri che vi siete portati per le vacanze. Ma sono anche tanti dettagli invisibili, come il telaio abbassato AL-KO che provvede a una tenuta di strada fuori del comune e allo stesso tempo rende la Terrestra T un'autocaravan oltremodo sicuro. Anche durante la stagione fredda il comfort resta immutato grazie al doppio pianale riscaldato.





I comodi gruppi a sedere a L su richiesta sono disponibili anche in pelle e offrono addizionale spazio di stivaggio nelle panche.

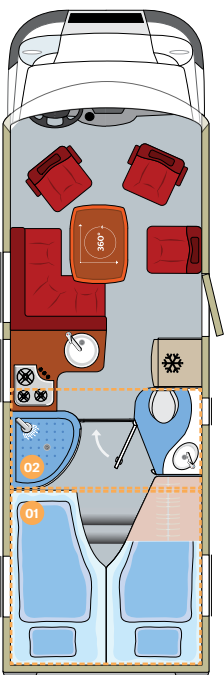


A bordo della Terrestra T vi sentirete come a casa vostra, pronti ad apprezzare senza ogni limitazione i vostri momenti più belli in uno delle autocaravan più complete dei nostri tempi.

Fabbrica di sogni



Il comodino posizionato convenientemente tiene a portata di mano il giallo per la sera - due spot di lettura provvedono all'illuminazione nel letto, che in alcuni modelli si può dividere dal resto della cellula mediante una porta separatrice.





Bagno



Cominciate una rilassante giornata di vacanza nel confortevole bagno o rinfrescatevi dopo un lungo giorno in spiaggia. Il bagno della Terrestra T è equipaggiato per tutti i bisogni e ancora più spazioso. A dipendere dal modello è dotato di una cabina-doccia integrata o separata, e di un WC a panca con coperchio in legno.



Molti accorgimenti che rendono pratiche e comode le vacanze: sotto i comodi letti, a seconda del modello, si cela o un grande armadio, uno spazioso garage o dei vani per bagagli ingombranti.

Integrali

La classe di punta nella gamma di autocaravan offerta da Eura Mobil ambiente lussuoso combinato con design funzionale fino al minimo dettaglio. Per rilassarsi bene già durante il viaggio.



48 Punti forti e esempi di utilizzo

50 Integra Line

Perfezione dell'insieme

60 Integra Line LS

Compatto liner di lusso

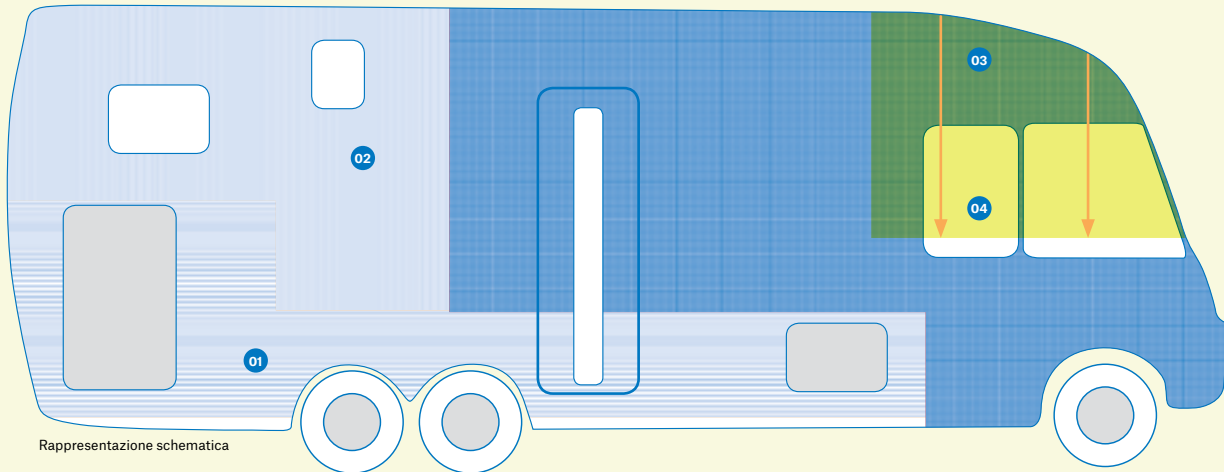
68 Integra

Completo per forma, flair e eleganza



Integrali

Il "liner" per individualisti.



Rappresentazione schematica

01 Doppio pianale passante

- fino a 50 cm d'altezza, ripartibile su richiesta (Integra)
- riscaldamento ad acqua calda Alde
- passaggio senza gradini
- gigantesco volume di stivaggio, fino a 5400 litri
- enormi garage

02 Spaziosa stanza da letto in coda

- materassi Medicotherm (Integra)
- grande bagno con cabina doccia separata e vestibolo separabile con porta separatrice in tutti gli integrali lunghi oltre 7 m

03 Confortevoli letti basculanti nell'avantreno

- larghi almeno 140 cm e lunghi almeno 195 cm
- illuminazione atmosferica sotto il letto
- su richiesta con armadi al posto del letto
- nell'Integra su richiesta con propulsione elettrica

04 Lussuoso ambito abitativo, cabina di guida integrata

- grande dinette per max. 8 persone
- cabina in opzione con tendina a rullo elettrica e doppia vetratura (Integra: di serie)
- cucina con piano di lavoro ergonomico e forno (opzione IL + LS)

Esempi di utilizzo


Lussuoso comfort per due

L'impressione di spazio, lo stile e l'eleganza colpiscono ogni volta a nuovo. Risultano dall'intelligente ripartizione degli spazi per un massimo di 8 persone e la cabina di guida irrorata di luce dal grande parabrezza panoramico.



Eleganza visibile e invisibile per quattro passeggeri

Incontrandosi la sera con gli amici, l'elegante interno può accogliere comodamente anche più di 4 persone. Durante il giorno il letto basculante scompare nel cielo della cabina di guida.



Integra Line

Lunghezza fuori tutto	6,99 m – 7,39 m
Larghezza fuori tutto	2,32 m
Altezza fuori tutto	2,88 m
Larghezza interna	2,17 m
Altezza interna	1,98 m
Volume di carico	fino a 3.000 l

Il "Premium Liner" della classe compatta Pratico e compatto con solo 2,89 m di altezza e una lunghezza massima di 7,39 m. La sua eleganza rende ogni viaggio un vero piacere. Già la dotazione di serie prevede il riscaldamento ad acqua calda Alde e la stabile carrozzeria in GFK.



Integra Line LS

NOVITÀ

Lunghezza fuori tutto	8,35 m – 8,87 m
Larghezza fuori tutto	2,32 m
Altezza fuori tutto	2,88 m
Larghezza interna	2,17 m
Altezza interna	1,98 m
Volume di carico	fino a 4.600 l

Un vero punto fermo nella classe dei "liner". Questa integrale che sfrutta il grande potenziale di carico del telaio AL-KO triasse combina l'altezza compatta dell'Integra Line con il lussuoso arredamento interno dell'Integra. La sua silhouette affusolata è sinonimo di eleganza in mobilità.



Integra

Lunghezza fuori tutto	8,44 m – 8,95 m
Larghezza fuori tutto	2,40 m
Altezza fuori tutto	3,25 m
Larghezza interna	2,22 m
Altezza interna	1,98 m
Volume di carico	fino a 5.400 l

Il modello di punta Eura Mobil: gigantesco vano di stivaggio alto 50 cm, doccia a pioggia con illuminazione ad effetto, cucina con piano design in vetro e letti in coda con materassi massaggianti. Con una cabina di guida completamente in GFK e pannello di coda curvato.



Punti forti delle integrali



Riscaldamento ad acqua calda Alde

- prestazione termica molto omogenea
- fino a 27 convettori (radiatori) distribuiti nell'intero veicolo



Concetto ISO-THERM nella cabina di guida (opzione Integra Line e LS)

- doppia vetratura dei finestrini laterali
- tendina elettrica, pavimento isolato



Cabina di guida rappresentativa

- griglia radiatore cromata (Integra Line e LS) o in acciaio inox per Integra
- parabrezza panoramico, fari



Eura Mobil Sealed Structure

- cabina di guida costituita completamente da elementi preformati in GFK
- fiancate con coibentazione passante



Arredamento interno esclusivo

- mobili bicolore, illuminazione diffusa, vetrine di vetro (alcuni modelli)
- spaziosa dinette per max. 8 persone



Confortevole cabina di guida

- letto molto basso quando aperto
- sedili da pilota con cinture integrate
- alzafinestrini elettrici, luci atmosferiche


Integra Line: La perfezione dell' insieme

La bellezza comincia nel dettaglio, la perfezione comincia nella testa. La nuova Integra Line combina i due aspetti in una estetica ed accogliente carrozzeria dotata di numerosi accorgimenti, come i fari LED, la pregiata griglia del radiatore e la sua forma dinamica e slanciata. A bordo di questo "liner" compatto non c'è desiderio che non venga esaudito. La nuova Integra Line è il metro di riferimento nel suo segmento di prezzo e in aggiunta la forma più bella dell'indipendenza mobile.



Guardate indietro rilassati perché a bordo dell'Integra Line la vacanza non finisce mai. A ciò provvede anche la robusta carrozzeria in GFK.

Punti salienti:
L'apparenza generale molto accogliente dell'Integra Line viene sottolineata dalla pregiata griglia del radiatore e dal gruppo fari anteriore con luce diurna LED.



E
Eura Mobil Sealed Structure
Qualità sigillata per una maggiore stabilità e durata nel tempo

3,5t



Un posto nel quale spazio e tempo diventano uno.

Nella cellula abitativa le brillanti ante dei pensili e l'illuminazione atmosferica sottolineano il carattere premium dell'Integra Line. Le pregiate ante dei mobili in tonalità mogano creano un'atmosfera unica, alla quale si aggiungono dettagli invisibili come gli aggiuntivi profili di alluminio con attutimento di battuta per i pensili. Gli inserti pregiati delle imbottiture mettono in risalto questa prima impressione.

Uno degli aspetti distintivi dell'Integra Line è il suo concetto di igiene. La pavimentazione antibatterica in stile yacht non solo è molto attraente ma contribuisce anche attivamente alla pulizia.



Due comodi letti singoli provvedono a spazio sufficiente per un sonno rilassante. Doccia e bagno sono separati e all'occorrenza di possono dividere dall'avantreno con la porta separatrice (IL 720 EB e IL 720 QB).





Il piacere della vacanza, pratico e semplice.

Nell'Integra Line il viaggio diventa la destinazione. Nel confortevole spazio abitativo e nella spaziosa cucina potete affrontare ogni situazione di viaggio in tutta rilassatezza - un bicchiere di vino rosso per cena? In vacanza non volete fare a meno della vostra birra di casa o del vostro vino preferito? Nei vani di stivaggio a pavimento si trova posto aggiuntivo in abbondanza, che vi permette di avere le vostre provviste sempre a portata di mano.





Armoniosa ripartizione degli spazi. Cucina e ambito da letto sono adiacenti, senza dare sensazione di angustia.



Qui è un piacere restare a letto un po' più a lungo. Letti comodi, quanto e forse più che a casa, nell'Integra Line sono dotati di materassi a sette zone a schiuma fredda e di spot di lettura LED.

E certo è un lusso potersi portar dietro tutto quel che si vuole, senza doverci pensare su. L'Integra Line mette a disposizione numerose superfici d'appoggio e vani di stivaggio, come le intelligenti borse a parete in finta pelle.





Ben congegnata anche la soluzione per il televisore: l'estraibile per la TV montato sopra il frigorifero si può girare nella posizione di volta in volta più conveniente. In molte piante la TV si può guardare sia dallo spazio abitativo che dal letto in coda.

Mobili silenziosi



Bando al caso: i pensili sono rinforzati con profili di alluminio. Un labbro di gomma evita ogni traballio durante la marcia. Tutti i mobili sono prodotti nella propria carpenteria Eura Mobil.





Durevole rubinetteria di metallo, il rubinetto del lavandino ad altezza di pentola con getto orientabile e non gocciolante e il vano di stivaggio a pavimento sono dettagli pratici che non mancherete di apprezzare durante il viaggio.

Cucina stellare



La cucina dell'Integra Line è concepita per durare ed è irrorata di luce. La sua generosa ripartizione vi lascia abbondante libertà di movimento. Con il fornello gas a tre fiamme cucinare menu raffinati è un piacere anche durante la vacanza.





Bagno comfort



Sia che vogliate mettervi a punto per una cena romantica o che abbiate bisogno di una doccia rinfrescante dopo una lunga giornata in spiaggia, il bagno dell'Integra Line combina comfort superiore con una intelligente ripartizione degli spazi, offrendovi un massimo di libertà di movimento. Il WC a panca con rivestimento in legno è pratico e confortevole.



L'ambito bagno dell'Integra Line combina necessità di spazio ridotta con molta libertà di movimento. Lusso e funzionalità si incontrano a un livello di punta.

Il piacere di viaggiare non è progettabile. Lo è il concetto veicolare che vi dà la libertà di farlo.

Per chi macina chilometri



L'altezza compatta di soli 2,88m e il parabrezza panoramico rendono l'Integra Line un compagno di viaggio ideale. Lo sguardo può spaziare a piacere sui paesaggi circostanti già durante la marcia. La carrozzeria in GFK leggera e resistente alla torsione combinata con l'ottima tenuta di strada del telaio abbassato garantiscono un assetto di guida piacevole e rilassante e una bassa rumorosità interna. Per migliorare la visione generale del guidatore e la sicurezza degli altri utenti della strada, il cruscotto inclinato in avanti e lo sporto frontale sono eseguiti in forma molto compatta.

Per chi viaggia tutto l'anno



L'Integra Line vanta un doppio pianale riscaldato e una coibentazione passante di ottima qualità che vi permette di girare scalzi nel veicolo anche durante la stagione fredda. Il pacchetto Arctic perfeziona le caratteristiche invernali. Doppia vetratura nella cabina di guida, serbatoio delle acque grigie/nere coibentato e riscaldato, addizionale pompa di ricircolo da 230 Volt e tendine a rullo elettriche per un comfort di utilizzo e termico al livello di un "liner" di lusso. Con questa dotazione accessoria, l'Integra Line soddisfa i severi requisiti relativi all'utilizzo invernale della norma EN 1646, come comprovato in camera del freddo a temperature fino a -26°C.

Per chi sfrutta a lungo il suo autocaravan




Il concetto della "Eura Mobil Sealed Structure" combina i vantaggi di una elevata stabilità della carrozzeria con un'ottima qualità di lunga durata e un piacevole design esterno. Le tecniche di adesione prese a prestito dalla tecnologia aerospaziale risultano in una cellula sigillata tutt'intorno senza avvitamenti passanti nelle fiancate. L'ottima resistenza alle intemperie e le eccellenti caratteristiche dei materiali contraddistinguono la carrozzeria a prova di grandine. Lo comprova il test della rivista specializzata "Promobil": come unico produttore di autocaravan di serie, Eura Mobil ha ottenuto il voto "ottimo" in un test di laboratorio condotto sui pannelli del tetto e di fondo (Promobil 02/10 - 03/10).

Il nostro know-how: tutto a vostro vantaggio

La qualità si nota nei dettagli. Con un gran numero di accorti accorgimenti e dettagli di qualità provvediamo che vi possiate concentrare esclusivamente sul piacere del viaggio. Con l'Integra Line ogni chilometro di marcia e ogni stagione sono un piacere - e lo restano per molti anni. Perché i componenti e i pezzi pre-formati di materiale sintetico rinforzato con fibra di vetro (GFK) e molti altri dettagli di qualità, come la robusta carenatura in alluminio e i passaruota resistenti all'usura in un Eura Mobil non sono fini a sé stessi. Il loro compito è di garantire che possiate usufruire del vostro Integra Line con gioia e piacere per molti anni. Vedete voi stessi a quanti dettagli abbiamo pensato, in modo che possiate rallegrarvi di ogni viaggio che fate con il vostro Integra Line.

Punti forti



Entrata protetta

I passaruota e l'ambito di entrata della cabina di guida sono protetti contro l'usura da stabili elementi in GFK. La robusta carenatura in alluminio protegge efficacemente gli angoli della carrozzeria.



Piano di fondo in GFK

Il piano di fondo è rivestito completamente in GFK e protetto ottimamente il disfacimento da agenti atmosferici, pietrisco schizzante e sale antigelo (Promobil 02/10). L'accesso in cabina è realizzato in GFK.



Maggiore stabilità

Il passaggio tra le fiancate e il fronte, le fiancate sono rinforzate additionally con schiuma indurita. Il piano pavimento con i suoi profili trasversali di alluminio contribuisce alla stabilità della carrozzeria.



Portiere cabina di guida

Larga portiera con doppia serratura e alzacristallo elettrico: facile accesso al veicolo e numerosi vani di custodia. Con bracciolo in legno e maniglia in tonalità cromo.



Componenti di precisione

I moderni elementi pre-formati di materiale sintetico rinforzati con fibra di vetro (GFK) donano grande stabilità all'Integra Line e rendono possibile il suo design individuale.



Tendine a rullo elettriche

Protezione visiva e coibentazione premendo un pulsante: la tendina a rullo elettrica protegge contro il raffreddamento la cabina di guida (opzione). Durante la marcia può fungere da parasole.



Operazione semplice e confortevole

Dettagli intelligenti: accanto al sedile passeggero si trova il vano dei collegamenti elettrici, naturalmente dotato di attacco per ricaricare il telefonino o la macchina fotografica.




Comfort di dettaglio

Il riscaldamento ad acqua calda è installato fin sotto il cruscotto e provvede a un calore omogeneo e senza giro d'aria. I convettori applicati al parabrezza evitano la formazione di gelo e condensa.

Integra **NOVITÀ** Line LS: compatto “liner di lusso”

Benvenuti in prima classe! Tutto il comfort dello spazio in abbondanza, combinato con un eccelso assetto di guida a bordo dell'Integra Line LS. Dovunque il viaggio vi porti - in questo integrale “first class” viaggiate nel massimo comfort, con un assetto di guida agile e dinamico e un aspetto esteriore armonico. In un Integra Line LS la vacanza comincia già con il viaggio alla destinazione.



Un posto per rilassarsi, un posto per tutte le cose alle quali date importanza. L'Integra Line LS rende ogni viaggio un'esperienza indimenticabile.



Quando lusso aristocratico si abbina a un'aspetto esteriore compatto e armonico non si tratta di un caso, ma dell'Integra Line LS della Eura Mobil.





Un posto creato esclusivamente per voi.

Mille modi intelligenti per riporre e stivare, una perfetta ripartizione degli spazi e innumerevoli accorgimenti pratici si trovano riassunti in un ambiente pieno di stile, in grado di soddisfare anche le esigenze più sofisticate. Completato da un ambito cucina dotato di piano di lavoro ergonomico in materia minerale e molto spazio di movimento, ideale per preparare un lauto pasto per l'intera famiglia - oppure una cena romantica per due.



Luogo di incontro e di ritrovo durante il viaggio: nel luminoso interno dell'Integra Line LS trovano posto fino a 8 persone sulle comode imbottiture della dinette e sui sedili da pilota orientabili.





La vostra oasi di wellness

Siate ospiti nel vostro proprio hotel di wellness. Dormite in un letto di lusso come molti turisti non se lo sognano neppure. I materassi ortopedici in schiuma fredda a 7 zone provvedono a un sonno sano e rilassato, quando e dove volete. Aprite i vostri occhi per compiacervi di un ambiente che vi fa sentire a vostro agio, effetto della combinazione di mobili di buon gusto, illuminazione raffinata e generosa ripartizione degli spazi. La porta separatrice permette di dividere l'ambito da letto da quello abitativo e di creare una sfera privata.





Dettagli progettati con cura



La sicurezza è anche questione di illuminazione. La progettazione attenta dell'illuminazione atmosferica nell'Integra Line LS non solo crea un'atmosfera piacevole ed accogliente ma facilita anche l'orientamento durante la notte.





Un bagno per conoscitori: molto spazio con porta divisoria, pratica panca di legno e doccia a pioggia rendono un vero piacere ogni soggiorno in bagno.

Bagno di lusso



Lo spazioso bagno e il WC sono separati e si trovano tra lo spazio abitativo e la stanza da letto in coda. Così diventa possibile usufruire separatamente di ogni ambito.





Cucina da sogno



Abbiamo fatto tutto il possibile per rendervi piacevole cucinare a bordo dell'Integra Line LS. Il fornello a tre fiamme è incastonato in un grande piano di materia minerale a forma ergonomica. Nei numerosi estraibili trovano posto tutte le provviste delle quali avete bisogno per creare il vostro menu preferito.



Custodia sicura: la macchina del caffè trova posto in armadio dietro uno sportello di vetro. Doppia funzione: quando non viene usato, il lavandino si può ricoprire, ingrandendo la superficie di lavoro.



Eleganza e funzionalità. Gli estetici specchietti esterni concedono ottima visibilità posteriore. Il gruppo fari integrato nel parafranghi è stato sviluppato esclusivamente per l'Integra.

 **Eura Mobil Sealed Structure**
Qualità sigillata per una maggiore stabilità e durata nel tempo



Solo un esempio di molti dettagli progettati con cura: il piano della tavola estraibile.



Integra: perfetto per forma, flair ed eleganza

Molto spazio per le esigenze più sofisticate. Senza dubbio l'Integra è la forma più lussuosa di viaggiare. Il nostro "liner di lusso" combina un massimo di flair e di lavorazione accurata con un'apparenza inconfondibile. Una combinazione unica di individualità e stile: benvenuti alla classe Integra!



Oltre ai dettagli di lusso visibili, i mobili in tinta mogano o il nastro di luce in finta pelle chiara, c'è anche il lusso che non si vede, come la climatizzazione perfetta ottenuta dal riscaldamento ad acqua calda.





Con l'Integra abbiamo definito a nuovo il significato di lusso.


Non dover rinunciare a nulla, dovunque ci si trovi. Avere sempre a portata di mano un pezzo di casa propria. Percepire il comfort di un albergo di lusso in ogni locale. Ecco il significato di una vacanza nella nuova Integra. Entrate nell'interno della cellula e scoprite la generosa e opulenta abbondanza di spazio. Ad essa si aggiungono dettagli brillanti, come il grande bagno con doccia a pioggia illuminata, la cucina design e la formidabile imbottitura dello spazio abitativo. Nell'Integra scoprirete l'esclusività della mobilità in una perfezione nuova.



Un sonno ristoratore è una delle cose più importanti della vita, anche durante la vacanza. Nell'Integra dormirete come un re sui materassi wellness ortopedici dotati di funzione massaggio.



Un letto da re

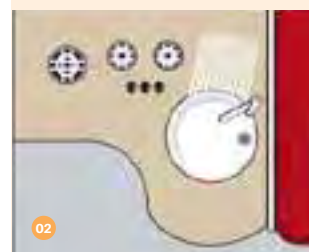


Massimo comfort per dormire bene nella spaziosa stanza da letto, dotata di spot di lettura e un grande materasso con funzione massaggio. La porta divisoria separa la stanza dal letto.





Cucina design



Questa cucina soddisfa ogni aspirazione. Un fornello a tre fiamme, incastonato in un piano di lavoro di vetro, un grande forno, un estraibile elettrico per la macchina del caffè e un frigorifero con una capienza di 190 litri rendono il cucinare nella cucina design dell'Integra un'esperienza emozionante. La lussuosa pianta permette di combinare vantaggiosamente cucina e spazio abitativo.



Dormire, cucinare, fare la doccia, caricare i bagagli: con il suo doppio pianale alto 50 centimetri l'Integra è pronto per ogni evenienza. In opzione il piano di lavoro della cucina è disponibile anche in materia minerale.

Mansardati

Le autocaravan per famiglie della Eura Mobil - con molto spazio di stivaggio nel doppio pianale, almeno quattro posti-letto e il pratico letto matrimoniale sopra la cabina di guida.



76 Punti forti e esempi di utilizzo

78 Profila Family

L'autocaravan per la famiglia

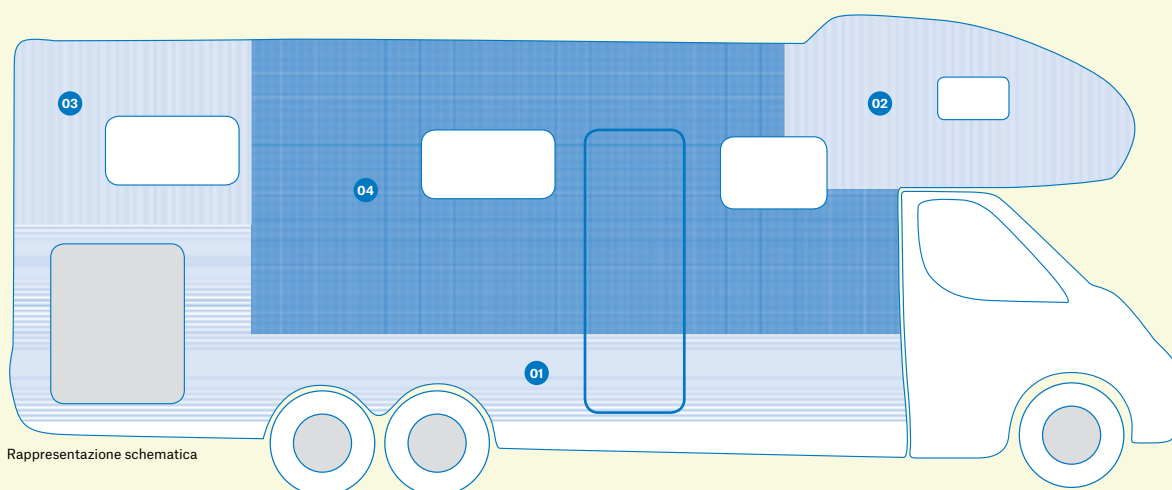
82 Terrestra A e Activa Style

Forma e funzione



Mansardati

Versatili per le famiglie.



01 Enorme spazio di stivaggio a prova di famiglia

- con doppio pianale alto fino a 47cm e piano pavimento riscaldato
- capienza massima di 5400 litri
- accesso da boccaporti (interni) e da portelloni di servizio (lateral)

02 Letto fisso nella mansarda

- spazio coibentato per la notte, sopra la cabina di guida
- largo $\geq 1,60$ m e lungo $\geq 2,10$ m, ≥ 80 cm di libertà per il capo
- ideale per riposare o giocare per i bambini quando il tempo è brutto

03 Letto matrimoniale o a castello in coda

- Letti spaziosi, eseguiti come letti singoli o letto matrimoniale
- nei letti a castello il letto inferiore è ribaltabile per creare spazio per bagagli molto ingombranti.

04 Salotto per famiglia

- da 4 a 6 posti a sedere
- tendina isolante, separa la cabina di guida
- spaziose camere da bagno con cabina doccia integrata o separata
- gruppo a sedere convertibile in letto matrimoniale aggiuntivo

Esempi di utilizzo

In viaggio con la famiglia di 4 persone

Divertimento per tutta la famiglia. Almeno quattro grandi posti-letto, grande vano di stivaggio ripartibile in base alle necessità nel doppio pianale, mobilio robusto e accogliente.



Escursioni invernali con fino a 6 persone

Le temperature molto basse sono l'incubo dei nostri concorrenti - i nostri mansardati dimostrano di che sono capaci: efficace coibentazione, doppio pianale riscaldato, tecnica affidabile.



Profila Family

Lunghezza fuori tutto	6,08 m – 6,99 m
Larghezza fuori tutto	2,30 m
Altezza fuori tutto	2,99 m
Larghezza interna	2,15 m
Altezza interna	1,93 m
Volume di carico	fino a 1.600 l

Il modello di entrata della Eura Mobil combina una serie di vantaggi per le famiglie: mobili robusti, molto spazio per i bagagli e un accogliente arredamento interno a un prezzo conveniente. A ciò si aggiungono caratteristiche invernali di punta e la carrozzeria protetta contro la grandine.



Terrestra A

Lunghezza fuori tutto	5,98 m – 7,39 m
Larghezza fuori tutto	2,30 m
Altezza fuori tutto	3,19 m
Larghezza interna	2,17 m
Altezza interna	1,98 m
Volume di carico	fino a 4,300 l

La Terrestra A rappresenta l'autocaravan moderna nel segmento classico dei mansardati. Mansarda e carrozzeria sono composte da GFK con una sagoma esterna inconfondibile e bassa rumorosità all'interno. La dotazione interna sottolinea la classe fuori dal comune.



Activa Style

Lunghezza fuori tutto	8,29 m
Larghezza fuori tutto	2,30 m
Altezza fuori tutto	3,19 m
Larghezza interna	2,17 m
Altezza interna	1,98 m
Volume di carico	5.400 l

Il mansardato di lusso su telaio triasse AL-KO brilla non solo per l'enorme vano di stivaggio ma offre anche una porzione extra di comfort: i materassi ortopedici Medic-therm con funzione di massaggio, la finestra panoramica nel tetto e la videocamera a doppia ottica per la retromarcia.



Punti forti nei mansardati



Mobili

- particolarmente robusti, stabili profili di alluminio nei pensili
- armadi con ante insonorizzate



Libertà di movimento per la testa nella grande mansarda

- spazio la testa ≥ 78 cm nella mansarda
- coibentazione perfetta con riscaldamento



Stivaggio aggiuntivo nel doppio pianale

- altezza da 37 a 47 cm; ripartibile dal rivenditore; in inverno: piedi caldi, in estate: fresca cantina



Eura Mobil Sealed Structure (eccetto Profila Family)

- coibentazione passante
- carrozzeria in GFK resistente alla grandine



Spazioso ambito abitativo

- generose piante per famiglie
- pratica altezza di 1,97 m
- bagno con molto posto



Eccellenti caratteristiche invernali

- installazioni tecniche di bordo nel pianale cantina riscaldato
- efficace coibentazione passante



La zanzariera sulla porta della cellula protegge da insetti fastidiosi. La mansarda composta da due gusci coibentati in GFK è resistente al carico e alla torsione.



Profila Family: Vettore vacanze per la famiglia



Un posto per divertirsi per grandi e piccoli. Oltre alla conveniente relazione tra costo e prestazioni, questo vettore-vacanze ideale per le giovani famiglie offre la mansarda più grande della sua classe. Il Profila Family costituisce il metro di riferimento anche in merito di comfort: il doppio pianale riscaldato e la mansarda riscaldabile fanno parte della dotazione di serie. Gli accoglienti arredi interni robusti e di qualità sono una delle caratteristiche salienti del Profila Family.



La stoffa della quale sono fatti i sogni delle famiglie. Mobili di qualità, un design interno attraente e superfici di lavoro facili da pulire.

Ripartizione interna perfetta: la mansarda e il letto inferiore dei modelli a castello sono ribaltabili, per maggiore spazio extra durante il giorno.



Robusto e accogliente

Mobili "indistruttibili", un doppio pianale riscaldato per le fredde giornate d'inverno, la mansarda riscaldabile, le fiancate in vetroresina FGK facili da pulire - la robustezza e l'adattabilità sono le caratteristiche salienti del Profila Family. Con due piante famigliari, posto per sei persone e il suo accogliente ambiente interno, il Profila Family è il posto ideale per le serate sia tranquille sia allegre e scatenate con la famiglia.





Il Profila Family convince per la concezione su misura per le famiglie e la robustezza di ogni dettaglio: le stabili sedie e panche prodotte nella falegnameria Eura Mobil, il doppio pianale riscaldato e tanto spazio in bagno rendono felici tutti.





Terrestra A e Activa Style: forma e funzione

Sono poche le autocaravan che come il Terrestra Mansardato riescono a combinare un design marcato e attraente con una tale praticità d'uso in viaggio. La mansarda, in questo caso, è anche segno di riconoscimento. Bella da vedere da fuori con le sue linee slanciate e dinamiche, estremamente spaziosa all'interno, la mansarda è sempre il posto ideale per il relax e per recuperare le forze. Grandi letti e mobili robusti rendono la Terrestra A e la sua sorella più grande Activa Style la prima scelta per i camperisti dal palato fine.



La mansarda composta da due gusci coibentati in GFK è resistente al carico e alla torsione. Su richiesta: la finestra panoramica nel tetto della mansarda.

 **Eura Mobil Sealed Structure**
Qualità sigillata per una maggiore stabilità e durata nel tempo



Viaggiare meglio nella Terrestra A

Dall'attraente carrozzeria con pareti senza legno al doppio pianale alto 37 cm con il suo grande spazio di stivaggio fino alla spaziosa mansarda riscaldabile, il Terrestra Mansardato offre tutto il possibile per rendere il vostro viaggio ancora più sicuro e confortevole. Anche in autunno o inverno la Terrestra A rimane sempre piacevole ed accogliente grazie alla sua perfetta coibentazione e alla mansarda riscaldata. Il grande serbatoio dell'acqua con una capienza massima di 150 litri vi permette di viaggiare indipendenti da aree di servizio. Durante il viaggio apprezzerete i molti piccoli dettagli come i labbri di gomma insonorizzante montati sulle ante dei pensili. I mobili sono chic e, con il loro profilo in alluminio anche estremamente robusti e costruiti per durare molti anni.





Sia in "salotto", cucina o bagno: nel Terrestra Mansardato lo spazio è abbondante in ogni ambito abitativo. Particolarmente ben riuscito il design interno che si contraddistingue per la sua eleganza e luminosità, i mobili bicolore e l'illuminazione d'atmosfera.



Il gigantesco spazio abitativo dell'Activa Style con l'illuminazione d'atmosfera, il tetto con finestra panoramica e i mobili bicolori invitano a sentirsi a proprio agio, come anche la comoda dinette.





Sfruttamento ideale degli spazi – definito a nuovo.

L'Activa Style combina una capacità di carico superiore con il massimo comfort di viaggio come poche altre autocaravan in questa classe. Il gigantesco vano di stivaggio permette di caricare poco meno di due tonnellate e anche in materia di comfort a bordo dell'Activa Style non c'è nulla da recriminare: lussuosi materassi wellness con funzione massaggio, confortevoli letti singoli e illuminazione d'atmosfera. L'Activa Style è un vero metro di riferimento nel formato XXL.



A bordo di un'Activa Style, il relax non è un lusso, è naturale. Vi provvedono i materassi wellness con funzione massaggio nella coda.

Camper, camperisti, insieme



Venite a farci visita.

Le autocaravan sono costruite da persone. Seguite dal vivo l'assemblaggio del vostro autocaravan, ammirate con quanta cura e attenzione ci lavorano i nostri dipendenti. Non abbiamo niente da nascondere, anzi! Sul posto avrete l'occasione di seguire come nasce un prodotto di qualità. Avrete l'occasione di incontrare amici e altri appassionati, sia tra i dipendenti sia tra gli altri visitatori del centro.

Alla Eura Mobil, il montaggio non viene fatto da robot. Qui lavorano persone altamente qualificate e impegnate. Le macchine che usano sono solo utili utensili. Team di esperti sono in continua collaborazione. Nello stabilimento Eura Mobil ve ne potete sincerare con i propri occhi. Inoltre, avrete sicuramente occasione di incontrare molti altri appassionati che condividono il vostro hobby.

Forse vi viene voglia di progettare escursioni in comune con gli altri visitatori e con i dipendenti del Forum Autocaravan - negli autocaravan che avete visto in costruzione da vicino. Oppure di prendere parte a uno dei numerosi workshop. Oppure preferite semplicemente dare un'occhiata all'esposizione permanente. Oppure... Cordialmente benvenuti al mondo delle mille possibilità Eura Mobil! Informazioni attuali sulle nostre tour guidate, eventi e molto altro sul sito internet del nostro forum autocaravan: www.reisemobilforum.de



Esposizione autocaravan

Rischiare di trovare il vostro prossimo autocaravan da sogno? Chissà! Venite a vedere la nostra esposizione di veicoli rimessa completamente a nuovo per vedere le possibilità...



Tour guidate

Benvenuti a partecipare a una delle tour guidate attraverso lo stabilimento, ogni giorno lavorativo a partire dalle ore 9. Venite a vedere dal vivo come nasce un'autocaravan.



Azioni e eventi

Per noi come produttori il contatto con i nostri clienti è molto importante. Perché non venite a prendere parte a uno dei numerosi eventi che organizziamo?



Scoprirete:

carrozzeria
in GFK
resistente
alla
grandine

3,5 t
nuova
architettura
leggera

**doppio
pianale**
riscaldato

pareti
esenti da
legno

tecnica
adesiva
aero-
spaziale

Mobilio
con profili
in alluminio

materassi
ortopedici



Eura Mobil GmbH

Kreuznacher Straße 78
D-55576 Sprendlingen/Rhh.
Tel. +49 (0) 67 01 / 20 3-200
Fax +49 (0) 67 01 / 20 3-210
info@euramobil.de
www.euramobil.de

Tutte le informazioni riprodotte in questo catalogo si riferiscono ai prodotti specificati e non valgono per altri prodotti della Eura Mobil GmbH. I modelli raffigurati in questo catalogo sono dotati dell'equipaggiamento di serie per la Germania. In alcuni casi sono raffigurate anche dotazioni speciali e altri accessori che non fanno parte del volume di fornitura di serie. Tutti i pesi sono indicati con una tolleranza del ± 5 percento. A causa di disposizioni di legge diverse, in vari paesi è possibile che i modelli di veicolo e gli equipaggiamenti siano leggermente differenti da quelli rappresentati in questo catalogo. Vi preghiamo di informarvi sul volume di fornitura esatto e sulla gamma di disponibilità delle dotazioni sia per il modello specifico che vi interessa sia idonee a tutti i modelli presso il rivenditore / distributore Eura Mobil di vostra fiducia. Con riserva di errori e modifiche costruttive, relative all'equipaggiamento e alle dotazioni speciali.

Con la pubblicazione di questo catalogo perdono validità tutte le edizioni precedenti.

© Eura Mobil GmbH 2013

Ristampa, anche parziale, solo su autorizzazione scritta della Eura Mobil GmbH.

Aggiornato nell'Agosto 2013



A protezione dell'ambiente utilizziamo esclusivamente carta esente da cloro. Stampato in Francia.

