

# Camping-cars 2011

Activa – Contura – Integra – Integra Style – Profila – Terrestra














## Les camping-cars ? Notre passion !

Eura Mobil fait partie des leaders du marché du camping-car. Et au centre de nos intérêts, il y a vous, chers clients ! Nous mettons un point d'honneur à faire de vos voyages des souvenirs inoubliables. Cela pour de bonnes raisons, bien sûr. Car grâce à notre expérience et notre savoir-faire, nos modèles sont parmi les plus innovants et les plus modernes du marché, la qualité restant toujours notre premier souci. La passion est notre moteur, et dans nos ateliers, haute technologie et artisanat vont de pair. Découvrez nos vastes gammes et constatez par vous-mêmes qu'Eura Mobil sait exactement de quoi vous rêvez. Bienvenue à bord !

	D'un coup d'œil	Profilés	Intégraux	Capucines
04 Compétences				
60 Forum camping-car				
62 Implantations et revêtements				
		12 Terrestra T	28 Integra Style	44 Profila
		22 Contura	36 Integra	50 Terrestra A
				56 Activa

# Qualité scellée

## Fait pour durer

Notre quotidien est fait de produits de consommation standardisés dont la durée de vie est en général très courte. Eura Mobil vous propose tout le contraire avec „Eura Mobil Sealed Structure“, une carrosserie (à partir

---

Ci-dessous : éléments en polyester haut de gamme, dessin de la carrosserie „Eura Mobil Sealed Structure“ et test de laboratoire du magazine spécialisé „Promobil“ (édition 02/2010). Jugez par vous-mêmes !



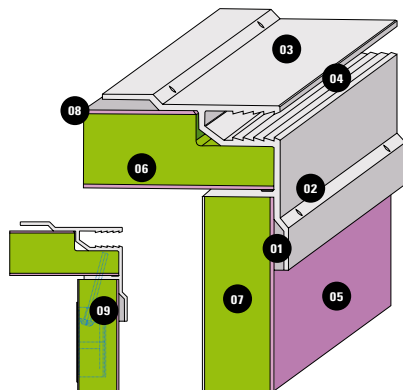
**01** élément en polyester **02** isol contemporain grâce à une techn en polyester



de la gamme Terrestra) basée sur les concepts d'individualité et de longévité. Car, après tout, votre Eura Mobil est votre chez vous une bonne partie de l'année, et vous ne comptez sûrement pas en changer de si tôt. L'idée centrale de ce concept est une carrosserie en polyester renforcé de fibres de verre qui, en combinaison avec un cadre de profilés en aluminium constitue une cellule ultra-stable résistante à toutes épreuves.

Comme dans l'aéronautique, les éléments sont assemblés par une colle industrielle extrêmement performante et fixés, en plus, par des vis à l'intérieur.

La carrosserie est donc particulièrement résistante aux influences du temps et de l'environnement. Et côté design, le polyester est une matière inégalable, qui, grâce à sa flexibilité, donne à chaque modèle Eura Mobil sa signature.



**Schéma „Eura Mobil Sealed Structure“**

- 01. Construction et habillage – collage sans vis et isolement des parois
- 02. Perçage de contrôle pour un isolement sans faille
- 03. Les profilés en aluminium, un cadre multi-fonction de la carrosserie
- 04. Jupes et longerons sont fixés sans vis, par clip et/ou par collage sans vis
- 05. Habillage extérieur en polyester : facile à entretenir et résistant contre la grêle
- 06. Habillage intérieur en polyester – facile à entretenir et sans pont thermique
- 07. Isolation sans bois : efficace & intégrale
- 08. Toit en polyester : résistant contre la grêle et entièrement isolé
- 09. Fixation des parois par vissage de l'intérieur

ation intégrée **en bas:** design ique de carrosserie moderne



**Sols de cellule sous conditions extrêmes dans un test laboratoire (Promobil 02/2010)**

Marque	Sous-plancher en bois				Sous-plancher en polyester			
	Fabricant A	Fabricant B	Fabricant C	Fabricant D	Eura Mobil	Fabricant E	Fabricant F	Fabricant sur mesure
<b>Test de chute de pierres</b>	dégâts moyens à significatifs	dégâts moyens à significatifs	dégâts significatifs	dégâts moyens	dégâts légers	dégâts légers	dégâts légers	dégâts légers
<b>Note*</b>	3	3	3-4	2-3	1-2	1-2	1-2	1-2
<b>Test de tropiques plus test de chute de pierres</b>	dégâts significatifs, ramollissement et érosion	dégâts significatifs, ramollissement et érosion	dégâts significatifs, ramollissement et défauts	dégâts moyens et ramollissement	dégâts légers	dégâts légers	dégâts légers	dégâts légers
<b>Note*</b>	3-4	3-4	3-4	3	1-2	1-2	1-2	1-2
<b>Test de vaporisation de sel</b>	bois fortement gonflé, forte formation de spores et de champignons	bois fortement gonflé, forte formation de spores et de champignons	bois fortement gonflé, forte formation de spores et de champignons	bois gonflé, formation de spores	rien à signaler	bois légèrement érodé, la colle se dissout	bois gonflé	rien à signaler
<b>Note*</b>	4	3-4	4	3-4	1	2	1-2	1
<b>Résistance aux substances chimiques (diesel)</b>	le bois gonfle	le bois gonfle	le bois gonfle de manière significative	le bois gonfle de manière significative	rien à signaler	rien à signaler	rien à signaler	rien à signaler
<b>Note*</b>	3	3	3-4	3-4	1	1	1	1
<b>Note générale*</b>	3-4	3	4	3	1	1-2	1-2	1

# Se sentir chez soi

Etre bien, tout simplement

Eura Mobil vous offre la possibilité de prendre en main l'aménagement de votre camping-car et d'en faire le véhicule de vos rêves. Un rêve qui devient réalité avec les multiples possibilités qui s'offrent à vous. L'aménagement

---

En bas à droite : un bien-être bien réel : plancher chauffé, poignées en métal haut de gamme, menuiseries stables, porte cellule confort avec double verrouillage électrique pour les gammes Activa, Contura et Integra



de base est un espace ouvert avec de larges passages et des coloris harmonieux. Pour que vous soyez bien, nous avons mis au point des lits aux dimensions généreuses avec des matelas haut de gamme et des dînettes confortables.

Le plancher chauffant vous apporte un confort top niveau en vous mettant les pieds bien au chaud pendant vos séjours d'hiver. Bien d'autres détails encore font que la vie à bord d'un

Eura Mobil est aussi agréable qu'à la maison, le système pressurisé par exemple, la robinetterie et le mobilier robustes et les cuisines très fonctionnelles.

Et pour l'ambiance romantique, nombre de modèles disposent d'un éclairage d'ambiance et/ou d'un toit vitré panoramique.



#### Un bien-être comme chez soi

- plancher chauffant
- dimensions de lit généreuses
- matelas 7-zones
- robinetterie et poignées en métal haut de gamme
- aménagement d'espace ouvert
- tous les modèles Eura Mobil hors gel selon NE 1646
- multiples éclairages d'ambiance
- nombreux modèles avec possibilité de toit vitré panoramique
- chauffage central pour les gammes Activa, Contura et Integra
- porte cellule confort avec double verrouillage électrique pour les gammes Activa, Contura et Integra



# Une indépendance presque sans limites

## Toujours plus de liberté

Partir à l'aventure, quand on le veut et aussi longtemps qu'on le veut, c'est bien ce qui est recherché avec un camping-car. Pour une liberté maximale, tous les modèles Eura

---

En dessous : nous en avons été les premiers surpris, un Activa 820 EB peut charger 80 caisses d'eau minérale et 50 cartons de vins. Les réservoirs d'eau ont également une contenance généreuse. A droite : pour encore plus d'indépendance, nous avons prévu un dispositif pour une pile à combustible dans les modèles Activa, Contura et Integra.



01 Volume garage A820EB

02 Volume eau fraîche A820EB (150 l)

03 Volume rangement double plancher A820EB



Mobil sont prévus pour voyager toute l'année, où vous le voulez et aussi longtemps que vous le voulez. La base de cette totale indépendance est le double plancher chauffé qui combine trois fonctions. Il est un espace de rangement supplémentaire d'une hauteur pouvant atteindre 50 cm, en été, c'est une cave bien fraîche, en hiver, c'est le chauffage au sol et en plus, c'est le local technique où sont logés, entre autres, câbles,

tuyaux, réservoirs d'eau etc., tout cela hors gel. Le double plancher est aussi l'astuce pour installer de grands garages sans abaissement de la partie arrière. Pour les longs voyages et/ou les voyages jusqu'à six personnes, votre Eura Mobil se tient fin prêt grâce à ses grandes capacités d'espace et d'énergie : dans le double plancher il y a de la place pour jusqu'à trois batteries cellule et jusqu'à 150 l d'eau fraîche.



#### La base de votre indépendance

- |   |  |  |  |
|---|--|--|--|
| <ul style="list-style-type: none"> <li>• rangement dans le double plancher</li> <li>• cellule hors gel</li> <li>• grands garages, réglables en hauteur</li> </ul> | <ul style="list-style-type: none"> <li>• selon modèle</li> <li>• grands réservoirs d'eau</li> <li>• jusqu'à trois batteries cellule</li> <li>• Activa, Contura et</li> </ul> | <ul style="list-style-type: none"> <li>Integra avec dispositif pour une pile à combustible</li> <li>• double plancher idéal pour le montage</li> </ul> | <ul style="list-style-type: none"> <li>d'équipement supplémentaire (par ex. groupe électrogène)</li> <li>• carrosserie en polyester robuste</li> </ul> |
|---|--|--|--|

# Terrestra T Contura

La liberté tout simplement

L'évolution de vos gammes favorites, Terrestra T et Contura, est marquée par l'amour du détail et des solutions innovantes. Les deux modèles reposent sur un châssis surbaissé AL-KO à




la tenue de route souple et équilibrée, ce qui fait d'eux de parfaits compagnons pour les voyages au long cours. Leur confort incomparable satisfait même les plus exigeants d'entre vous. Au confort d'utilisation typique d'Eura Mobil, se joignent la mise à disposition de nombreuses implantations et

une qualité optimale jusque dans le moindre détail. Terrestra T et Contura sont des bulles de bien-être sur roues, ils sont votre ticket gagnant pour profiter de vos voyages au maximum.

---

Terrestra T et Contura (premier plan) : La nouvelle génération combine elle aussi le maximum de confort et une excellente fonctionnalité







Le Terrestra T séduit par sa structure en polyester légère et ultrastable qui protège contre la grêle ainsi que par son aménagement intérieur. Tout y est pensé dans le moindre détail et se marie harmonieusement : équipement, éclairage et coloris.





### Voyager haut de gamme

**Le modèle à succès Terrestra T offre à ses passagers un maximum d'espace, beaucoup de lumière et un grand confort, sans négliger les détails. Les nouvelles implantations avec lit pavillon (TT 710 HB et TT 670 SBL) ou avec lit individuel particulièrement compact (TT 650 EB) marquent des points. Tout nouveau également, le choix des couleurs qui ajoute une note fraîche et harmonieuse au design intérieur.**



Une sensation de bien être comme chez soi. Tout le mobilier, armoires, tables et plans de travail, est fabriqué dans nos propres ateliers de menuiserie. Il est robuste et facile à entretenir. Et particulièrement pratique : l'écran plat „caché“ avec son support orientable.



### L'harmonie, un concept global

**Eura Mobil se soucie des envies et des exigences de ses clients. Et les anticipe en proposant un intérieur étonnant : mobilier bicolore avec poignées chromées, éclairage d'ambiance au niveau des rangements suspendus, éléments de décor fait main au niveau des armoires et placards, finition raffinée de tous les revêtements. Le résultat : un concept global, harmonieux où l'on ne peut que se sentir à l'aise.**



**Chez soi tout en étant sur la route**

**A bord du Terrestra T, tous les passagers se sentent immédiatement à l'aise. Il y a une raison à cela : Eura Mobil met l'accent sur des matériaux de qualité. A commencer par les grands lits confortables sur matelas multi-zones qui garantissent un excellent sommeil ou repos. Le double plancher chauffant et l'isolation performante soulignent eux aussi cette exigence dans le domaine du confort. Et pour couronner le tout, ce modèle haut de gamme est en plus très fonctionnel.**





Le lit pavillon électrique (190x130x110) (en option pour les TT 710 HB et TT 670 SBL) garantit un excellent sommeil et beaucoup de place avec ses 70 cm de haut. Et malgré le lit pavillon, la hauteur totale ne dépasse pas 2,79 m. Le design du TT 650 EB (à gauche) donne une belle sensation d'espace.



### Voyager sans compromis

**De nombreux détails, les porte-serviettes chromés ou l'éclairage d'ambiance qui se met même dans les tiroirs, témoignent de cette symbiose réussie entre le confortable et le fonctionnel. Les salles d'eau, pratiques et faciles d'entretien, sont spacieuses et offrent un espace d'aménagement individuel. Les cuisines sont elles aussi à la fois pratiques et généreuses. Et pour plus d'indépendance, Eura Mobil a pensé à de grands réservoirs pouvant contenir jusqu'à 150 l d'eau et des réfrigérateurs grand volume.**



Un camping-car moderne se doit de proposer une conception intérieure pensée et des techniques innovantes de première qualité. Ce modèle comprend un système pressurisé et une robinetterie en métal résistante, de grands tiroirs sur coulisses à rappel automatique et une cuisinière avec couvercle en verre stable.



**Points forts**

- 01. Cellule en polyester sans bois
- 02. Double plancher hors-gel selon NE1646
- 03. Dînette généreuse jusqu'à 5 personnes
- 04. Excellente tenue de route grâce au châssis surbaissé AL-KO
- 05. Toutes les implantations dans la limite des 3,5 t
- 06. Deux lits supplémentaires en option (sauf 590 FB)
- 07. Hauteur 2,79 m seulement
- 08. Grandes salles de bains
- 09. Toit en polyester, résistant à la grêle




**Un concept réfléchi**

Chez Eura Mobil, avec la conception commence déjà le plaisir de voyager. Et ce plaisir doit beaucoup à une implantation astucieuse. C'est elle qui garantit votre indépendance même lors de longs voyages. Le modèle Terrestra T de série est équipé d'un espace rangement en polyester hors gel dans le double plancher ainsi que d'armoires, de placards et de casiers d'accès et d'utilisation faciles. Chaque chose aura sa place dans le Terrestra T.



Les ingénieurs d'Eura Mobil ont joué tout leur savoir-faire sur une largeur intérieure généreuse : très précisément 2,17 m. Garages volumineux, passage large, grands rangements en sont le résultat. S'y ajoute un confort d'utilisation exemplaire avec des fermetures à rappel automatique et des vannes d'évacuation hors gel.



Ce ne sont pas seulement ses valeurs cachées telle que l'isolation parfaite et la carrosserie en polyester ultra-robuste qui caractérisent l'élégant Contura. Ses qualités sont aussi visibles. Porte-cellule avec double verrouillage électrique, éclairage d'ambiance et spots LED – un équipement top niveau.




### L'exigence du haut de gamme

Son nom est synonyme d'un design de pointe et d'un confort exemplaire. Le Contura, disponible en trois implantations, forme une symbiose unique entre un chez soi cosy et un camping-car de catégorie supérieure. Pour le bien-être de ses passagers, Eura Mobil offre des solutions telles que la fenêtre de toit panoramique dans la cabine, le chauffage central, et un équipement étudié dans le moindre détail. La climatisation et les sièges confort du premier rang font que même les longs trajets deviennent un plaisir. L'espace jour offre une dînette tout confort qui, grâce à des revêtements de qualité, est en plus facile à entretenir.



**Points forts**



- 01. Cellule entièrement hors-gel selon NE 1646
- 02. Assemblage d'éléments en polyester pour une cellule ultrarésistante
- 03. Chauffage central
- 04. Double plancher d'un seul tenant, isolé et chauffant
- 05. Grands réservoirs d'eau hors-gel (150/120 l)
- 06. Fenêtre de toit panoramique
- 07. Eclairage d'ambiance dans le pavillon
- 08. Douche séparée et vasque en minéral composite







## Voyager en beauté

Générosité et luminosité sont les mots d'ordre dans le développement de nos modèles. Elles se conjuguent avec des grands lits, des salles de bain avec douche séparée, des revêtements et des coussins de premier choix ainsi qu'un mobilier solide avec éléments en bois massif. Tout cela étant toujours, bien sûr, très fonctionnel. Les façades arrondies du mobilier ou les tiroirs à rappel automatique et avec amortisseur d'arrêt sont le résultat de cette idée de départ tout comme la commande tactile, facile à manier du chauffage central.

# Integra Style Integra

Le top du top

Dans les gammes Integra Style et Integra, le luxe n'est pas une option mais un standard. Lors de leur conception, les plus hautes exigences ont été imaginées et devancées. Le résul-




tat : ce sont les top models parmi les intégraux de la catégorie supérieure. Par contre, vous pouvez encore en rajouter. En option, Eura Mobil propose une suspension pneumatique, un châssis large pour un confort encore plus élevé sur les longs trajets et une tenue de route sans pareil.

Integra Style et Integra, la définition du luxe où que vous soyez.

---

Integra Style (à gauche) et Integra : deux gammes de luxe qui révèlent leur supériorité aussi bien par leur design que par leurs performances





Le signe particulier de l'Integra Style est sa partie frontale avec une calandre en inox et des phares intégrés. La cabine, construite à partir de doubles coques en polyester entièrement isolées, est d'un design simple et évident.






### Une certaine façon de voyager

L'Integra Style combine élégance et souci de la perfection à une forte individualité. Les nombreuses propositions d'implantation laissent place à vos désirs personnels. Cuisine en angle, dînette en L avec banquette 1-place, douche séparée et grand lit à l'arrière n'en sont qu'un exemple, celui du modèle IS 670 B. Ce que tous les modèles ont en commun, c'est le mobilier bicolore avec poignées façon chromé. L'éclairage d'ambiance dans la cellule et la porte-cabine confort ne sont que deux détails parmi tant d'autres. Et l'option cuir crème avec finitions raffinées est le nec plus ultra.




### Etre sensible au moindre détail

**La qualité est le premier impératif d'Eura Mobil dès le choix des matériaux et dans les moindres détails. Le mobilier décor noyer provient de nos propres ateliers de menuiserie, sa couleur est nuancée selon les coloris prédominants à l'intérieur. Le résultat : une ambiance claire et accueillante, avec en prime une belle cuisine aménagée.**



Une qualité qui se voit et qui se sent : coussins en cuir luxueux (en option) – parfaitement travaillés et mis en scène. L'aménagement en bois comme les grandes dessertes dans le cockpit ou le lit pavillon sont autant de témoins de l'exigence à laquelle peuvent s'attendre les clients d'un Eura Mobil. Chaque détail remplit sa fonction et vous êtes sous le charme.



Les grands retroviseurs bus électriques rendent les manoeuvres encore plus faciles, mais nos modèles sont de toute façon très maniables. Un autre plus : le système d'occultation qui vous protège des regards indiscrets. Le confort Eura Mobil se niche aussi dans le grand lit pavillon avec une belle hauteur sous plafond.





### Repos garanti

L'ambiance de l'Integra Style rappelle celle d'un yacht. Un luxe où l'on se sent comme chez soi. Le confort de jour se prolonge la nuit avec des lits individuels ou des modèles extra-large. Diverses implantations sont à votre disposition. Les matelas d'une qualité exceptionnelle, sont en mousse multi-zones. Le modèle IS 710 QB vous invite dans une vraie chambre à l'arrière avec une porte de séparation qui mène au grand lit pavillon (195x160 cm).




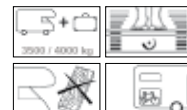
### Quand la fonction rencontre la perfection

**Ou comment la qualité de fabrication garantit un fonctionnement optimum. Et dans tous les domaines, même ceux où rien n'est visible au premier abord. Les grands réservoirs d'eau (150 l eau fraîche/100 l eaux usées) sont, tout comme le réfrigérateur 190 l (sauf IS 700 EB), les signes d'une indépendance planifiée. La cuisine, dont la conception a été longuement pensée, est équipée d'une nouvelle cuisinière, la douche de deux écoulements – autant de preuves que confort et fonctionnalité sont des valeurs indissociables dans l'Integra Style.**




### Points forts

01. Cabine en assemblage d'éléments en polyester
02. Carrosserie sans bois
03. Double plancher
04. Lit pavillon extra grand
05. Partie frontale avec vitre panoramique et retroviseurs bus
06. Chassis disponible en 3,5t ou 4t
07. Porte cabine avec double verrouillage
08. Châssis surbaissé avec empattement large CCS
09. Calandre en inox
10. Mini-lucarne au dessus du lit pavillon
11. Sièges cabine avec ceintures de sécurité intégrées



L'Integra Style a comme atout une multitude de fonctions intelligentes. Tirroirs à rappel automatique et amortisseur d'arrêt facilitent le travail en cuisine. L'espace rangement, habillé de polyester dans le double plancher chauffant, accueille toutes vos provisions et vos bagages, et la mini lucarne au dessus du lit pavillon assure une agréable circulation de l'air.



La cellule hors gel de l'Integra prend soin des détails. Entre autres, le double plancher de construction légère, isolé et chauffant (hauteur : 50 cm), la porte avec double verrouillage ainsi que les volets roulants électriques dans la cabine. A l'intérieur, le ton luxueux est donné par un mobilier élégant et contemporain.







### Une mise en scène sur mesure

L'Integra fait partie du top dans le segment de luxe des camping-cars. Ce chef d'œuvre d'Eura Mobil ne remplit pas seulement les plus hautes exigences techniques mais emmène aussi ses passagers dans une ambiance digne d'un cinq étoiles. Quatre implantations sont à votre disposition et un grand choix de tissus et revêtements permettent une vraie personnalisation. Côté technique, vous serez agréablement surpris par l'extraordinaire confort de conduite, le véhicule reposant sur un châssis AL-KO surbaissé à empattement large. Côté confort et bien être : les sièges pneumatiques sont chauffés et réglables par commande électrique, le chauffage central est d'une puissance extra.



### Et voyager devient luxe

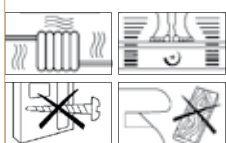
L'Integra est construit pour les plus exigeants par les plus exigeants. Il incarne parfaitement cette philosophie d'Eura Mobil qui est de toujours devancer vos besoins et vos désirs. Ceci se reflète dans toute une palette de détails personnalisés comme les revêtements en cuir (en option), le mobilier au décor merisier-sahara sur mesure, conçu et fabriqué par nos propres menuisiers, ainsi que les poignées chromées. Ce design est complété par un éclairage d'ambiance 3-zones et le double vitrage des vitres latérales.



La perfection en coulisses : Efoy-Ready-Plus – le dispositif optimal pour une pile à combustible, parfaitement intégrée. Agréable : la chambre dispose d'un éclairage d'ambiance et de spots de lecture. Beaux et fonctionnels : les volets électriques du pare-brise offrent un confort d'utilisation exceptionnel et une isolation efficace de la cabine.



**Points forts**



- 01. Volets électriques sur le pare-brise
- 02. Vitres latérales isolées
- 03. Sièges réglables électriques
- 04. Vaste double
- 05. Calandre en inox
- 06. Fenêtre de toit panoramique
- 07. Eclairage d'ambiance
- 08. WC en céramique
- 09. Chauffage central
- 10. Cellule en polyester sans bois
- 11. Châssis surbaissé
- 12. Porte cellule avec double verrouillage électrique







### Pourquoi se contenter de moins

Eura Mobil ne fait aucun compromis dans l'équipement de sa gamme Integra. Seuls les matériaux les plus solides et performants sont utilisés. Une porte massive avec poignée en métal mène à la salle de bains. Une vasque en minéral composite, un WC en céramique, un distributeur de savon chromé et une cabine de douche séparée sont autant d'exemples d'une qualité et d'un équipement exceptionnels. La cuisine n'est pas en reste avec des tiroirs à rappel automatique et amortisseur d'arrêt, des plans de travail et une robinetterie hauts de gamme. Longévité et fonctionnalité sont nos maîtres-mots.

# Profila Terrestra A Activa

Familial, fonctionnel et fun

Les modèles familiaux de nos gammes Profila, Terrestra A et Activa combinent confort, solidité et fonctionnalité, et ce dans un excellent rapport qualité/prix. Les capucines




ont fait leurs preuves. Elles se caractérisent par un design innovant, une technique de carrosserie moderne et une excellente aptitude à affronter les hivers les plus rudes. Les trois gammes ont en commun un grand espace rangement, ceci grâce au double plancher, ainsi qu'une solidité à toute

épreuve, particulièrement adaptée à la vie familiale. Idéales pour les voyages avec petits et grands, elles sont aussi les modèles par excellence pour les locations.

---

Terrestra A, Profila et Activa (de gauche à droite) : ces modèles profitent d'une longue expérience et séduisent par leurs implantations et leur fonctionnalité





Le Profila a une forte présence grâce à son design solide et intemporel. Et sa fiabilité est sans faille. Toutes les parois sont en polyester, faciles à entretenir, le mobilier est aussi solide que les revêtements sont résistants, et les fenêtres avec cadre et moustiquaires sont aussi appréciables que le double plancher chauffant.




### Le plaisir de voyager sans limites

**Solidité et espace caractérisent l'élégant Profila. C'est un modèle à toute épreuve et d'un excellent rapport qualité/prix particulièrement recommandé pour les familles. Sa cellule résiste aux hivers les plus rudes, son double plancher de construction légère étant isolé et chauffant. La partie intérieure faite de matériaux solides et faciles d'entretien se décline en plusieurs configurations astucieuses. L'équipement technique n'a rien à envier aux modèles haut de gamme. Le Profila a fait ses preuves et continue à séduire : le coup de cœur dans un segment de prix plus que raisonnable.**




### Le pro pour toute la famille

L'espace est déjà un argument en soi. Le Profila est disponible en quatre implantations. Jusqu'à six personnes (PA 600 VB/PA 685 VB) seront les bienvenues à bord, et ceci dans le plus grand confort. La configuration est astucieuse : la capucine géante, chauffée, d'une hauteur de 78 cm en est la meilleure preuve. Elle peut servir pour dormir comme pour jouer. Son équipement a également de quoi surprendre : grande salle de bains, mobilier robuste avec profilés en aluminium dans les rangements supérieurs et cuisine pratique soulignent son côté multi-talents, idéal pour les familles.




Les grands lits superposés, confortables avec matelas 7-zones, sont parfaits pour les familles avec des jeunes enfants. Grâce à leur fabrication solide, mobilier et portes résistent bien aux courses poursuites. Le panneau de contrôle est également un jeu d'enfant, il vous offre un aperçu clair de toutes les fonctions.



**Points forts**

- 01. Le plus grand capucine de sa catégorie
- 02. Le seul de sa catégorie avec un double plancher chauffant
- 03. Hors-gel selon NE 1646
- 04. Grand rangement dans le double plancher
- 05. Implantations familiales
- 06. Réservoirs d'eaux isolés et chauffés
- 07. Marche-pied électrique
- 08. Fenêtres avec cadres
- 09. Parois extérieures en polyester



La robinetterie en métal dans la salle de bains est un garant de longévité de même que le mobilier fabriqué dans nos propres ateliers de menuiserie et renforcé avec des profilés en aluminium. Doté de systèmes de fermeture spéciaux et de bordures stop, le mobilier Eura Mobil garantit un maximum de sécurité. Parfaitement intégré : le système de chauffage de la capucine.






### Solide et bien pensé

La qualité se voit – notre savoir-faire se retrouve dans chaque détail. Et c'est une des raisons qui font que le Profila est si robuste. Quelques exemples : les tuyaux rigides pour les eaux usées ou les fenêtres avec cadres et moustiquaires. Mais la qualité n'est pas le seul critère sur le cahier des charges de nos constructeurs. Il y est aussi demandé une conception intelligente de l'espace. Pari réussi avec l'énorme rangement dans le double plancher, la capucine spacieuse et, pour de nombreuses versions, le grand garage à l'arrière. Et avec les trappes de service des deux côtés, charger et décharger devient un jeu d'enfant.



Les excellentes caractéristiques de conduite du Terrestra Capucine sont dues à son châssis surbaissé avec un empattement de 1980 mm. Equipé pour affronter les températures les plus rudes, il affiche néanmoins une certaine élégance avec ses longérons et ses jupes champagne métallisé. Une fenêtre de toit panoramique en option apporte de la lumière même pendant les jours de pluie.




### Une vraie présence

Son design est dans l'air du temps mais pas pour autant éphémère. Bien au contraire, la grande capucine et la carrosserie moderne sont une excellente base pour un concept d'espace réussi et durable. Les cinq implantations disponibles disposent toutes d'un énorme espace de rangement dans le double plancher haut de 37 cm. Le modèle compact TA 570 HS offre quatre places, le TA 690 HB accueille jusqu'à six personnes. Autant dire que la gamme Terrestra A trouve une solution à toutes vos questions. Et côté innovation, le Terrestra A apporte aussi des réponses : le système de ceintures de sécurité et d'appui-têtes au niveau de la dînette arrière en est un bel exemple.



### Un multi-talents parfait pour toute la famille


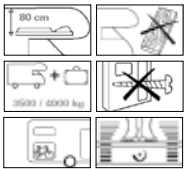
**Le Terrestra A surprend. Il est parfaitement adapté à chaque situation, à chacun de vos besoins et envies. La grande cuisine latérale (TA 690 HB/TA 690 HS) offre un bel espace de rangement sans vous restreindre dans vos mouvements. Le salon ouvert avec son mobilier chic et ses revêtements raffinés invite à recevoir, la grande capucine avec sol rabattable d'une hauteur imbattable de 78 cm vous accueille pour une petite sieste. Tout cela est disponible dans six mises en scène différentes et toujours harmonieuses. Le soir venu, l'éclairage d'ambiance vous plonge dans une atmosphère romantique ... plusieurs mondes en un, c'est cela le tour de magie du Terrestra.**



Le confort est une somme d'expériences et de savoir-faire. Le Terrestre A est un bel exemple de réussite. Il dispose de tiroirs gros volume qui, malgré leur taille, sont faciles à utiliser grâce aux poignées de métal et au rappel automatique avec amortisseur d'arrêt. La conception ergonomique des espaces de travail avec de larges plans et dessertes font de tout séjour un pur plaisir. Les rangements suspendus sont tous dotés de profilés d'aluminium en tant qu'éléments porteurs.

## Points forts

01. Design percutant
02. Cellule entièrement en polyester
03. Grande capucine en éléments polyester
04. Vaste rangement dans le double plancher (hauteur 37 cm)
05. Aménagement intérieur élégant
06. Grands réservoirs d'eau hors-gel (150/150 l)
07. Mobilier robuste renforcé par des profilés en aluminium
08. Montage de carrosserie sans vissage des parois extérieures



Souvent, ce sont les détails qui font la différence : le double plancher de 37 cm s'étend dans le modèle A 690 HB sur 4m. Donc, plein d'espace de rangement pour vos bagages et, en plus, facilement accessible par des trappes de service des deux côtés. Le marche-pied électrique, intégré de manière homogène dans le véhicule, est très pratique aussi. Le capucine, agréable à l'œil et très confortable se compose d'éléments en polyester ultrarésistants.



### Les petits plus qui changent la vie

La position de leader du Terrestre A dans son segment de marché repose, entre autres, sur son généreux équipement standard. Un équipement qui s'affiche fièrement : la salle de bains Duo-Max moderne et bien agencée avec cabine de douche intégrée, robinetterie en métal et deux écoulements, ou le lit réglable en hauteur dans le modèle TA 690 HB. La technique est tout aussi performante : les réservoirs d'eau contiennent 150 litres, aussi bien pour l'eau fraîche que pour les eaux usées. Et le système pressurisé est un avantage de taille, notamment sur les longs trajets.



Le modèle capucine Activa incarne le confort à l'état pur : grands lits, capucine spacieuse, portecellule avec double verrouillage électrique et beaucoup de place pour ranger bagages et provisions.








### Le confort top niveau

L'Activa a de la classe, et cela le positionne au top de sa catégorie. Ce camping-car sur châssis surbaissé AL-KO dispose de grands volumes, d'une dînette fantastique et d'un double plancher d'une hauteur de 50 cm. L'aménagement intérieur bien structuré, avec une configuration généreuse, est doté d'un équipement haut de gamme. Les connaisseurs aiment le côté robuste de l'Activa. Il se manifeste dans de nombreux détails, le chauffage central puissant par exemple. Le côté confort s'affiche lui dans la porte coulissante avec serrure vers la cabine et l'éclairage d'ambiance de la capucine.

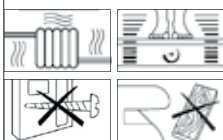


### Pur plaisir

L'une des caractéristiques de l'Activa, un de nos modèles phares, est qu'il est tout simplement agréable à vivre. Son intérieur cosy avec des éléments en bois massif invite au bien-être. La capucine affiche une hauteur de 75 cm, elle est équipée d'un chauffage ainsi que d'une fenêtre de toit panoramique pour dormir comme à la belle étoile. Mais l'Activa a d'autres atouts, tel que la cuisine bien agencée du modèle A 635, avec sa robinetterie simple et solide et ses beaux plans de travail. Sans parler de la „cave à vins“ dans le double plancher ou de la salle de bains avec douche séparée et WC en céramique.



**Points forts**



- |   |   |   |
|---|---|---|
| 01. Chauffage central Alde  | 03. Éclairage d'ambiance dans la capucine                     | 05. Cellule sans bois, entièrement en polyester       |
| 02. Capucine spacieuse en polyester, isolée et chauffée, avec fenêtre de toit panoramique | 04. Vaste rangement dans le double plancher (hauteur : 50 cm) | 06. Porte cellule avec double verrouillage électrique |
|   |   | 07. Porte coulissante                                 |

# Bienvenue dans notre forum camping-car

Et chez Eura Mobil,  
comment ça se passe?

Nous sommes fabricants de camping-cars. Et Eura Mobil vous invite à venir voir avec quel soin nous travaillons. Dans nos ateliers, vous pourrez vous faire une idée de ce qu'est réellement la qualité allemande. Vous ferez aussi des rencontres enrichissantes avec d'autres passionnés du monde mobile.



Chez nous, vous ne verrez aucun robot. Chez Eura Mobil, le travail est fait par des hommes et femmes qualifiés et engagés. Les machines ne sont que des outils. L'assemblage se fait à la main. Vous pourrez le constater en direct. Et comme promis, dans notre forum, vous ferez des rencontres intéressantes, avec des passionnés comme vous qui ne demandent qu'à explorer de nouveaux horizons. Eura Mobil organise également des ateliers

auxquels vous êtes invités à participer. Faites aussi un tour dans notre showroom et demandez-nous conseil pour votre prochain voyage. Bienvenue chez Eura Mobil !

---

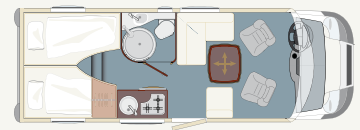
Venez visiter nos ateliers : du lundi au vendredi à 9 heures !



## Profilés



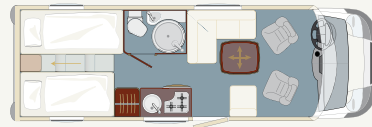
**Terrestra T 590 FB**



**Terrestra T 650 EB**



**Terrestra T 670 SBL**



**Terrestra T 700 EB**



**Terrestra T 710 HB**



**Contura 660 HB**



**Contura 670 SB**



**Contura 700 EB**

## Intégraux



**Integra Style 560 LB**



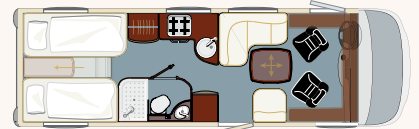
**Integra Style 660 HB**



**Integra Style 710 QB**



**Integra 730 HB**



**Integra 740 EB**

## Capucines



**Profila 580 LS „Start“ / 580 LS**



**Profila 600 VB**



**Terrestra A 530 MS**



**Terrestra A 570 HS**



**Terrestra A 640 VB**



**Activa 635 LS**



**Activa 820 EB**



Terrestra T 660 HB



Terrestra T 670 SB



Terrestra T 710 QB



Integra Style 670 SB



Integra Style 700 EB



Integra 840 EB



Integra 850 QB



Profila 660 HB















Profila 685 VB



Terrestra A 690 HB






Terrestra A 690 HS



**Revêtements**

- 01. Beach
- 02. Ciné
- 03. Flair
- 04. Gana
- 05. Ronda
- 06. Bali
- 07. Tobago
- 08. Manosque
- 09. Ikeba
- 10. Meli
- 11. X-Tra
- 12. Palma
- 13. Chelsea
- 14. Sablo
- 15. Alca
- 16. Vigo
- 17. Calvi
- 18. Milano

Disponibles également en Cuir beige, marron, noir; cuir buffe





## **Eura Mobil GmbH**

Kreuznacher Straße 78

D-55576 Sprendlingen/Rhh.

Tel. +49 (0) 67 01 / 20 3-200

Fax +49 (0) 67 01 / 20 3-210

info@euramobil.de

www.euramobil.de

Toutes les informations du présent catalogue se réfèrent aux produits décrits et ne sont pas valables pour d'autres produits de la société Eura Mobil. Les modèles de ce catalogue présentent l'équipement pour l'Allemagne.

Ils comportent, partiellement, des options et accessoires qui ne font pas partie de l'équipement standard. Toutes les informations concernant les poids sont soumises à une variation d'environ 5%. Des variations de modèle et d'équipement sont possibles dans différents pays selon la législation en vigueur.

Merci de bien vouloir vous renseigner auprès de votre revendeur Eura Mobil sur l'étendue de notre offre spécifique à votre pays. Document non contractuel. Nous nous réservons le droit de modifier notre offre.

Tous les catalogues antérieurs ne sont plus valables.

© **Eura Mobil GmbH 2010**

Reproduction interdite, même partielle, sauf accord préalable par écrit de la société Eura Mobil.



Par respect de l'environnement, nous utilisons du papier sans chlore. Imprimé en France