



elnagh



2025

ES



elnagh




Especialización, solidez y resistencia

Más de 70 años, junto con el conocimiento, la competencia y la experiencia del equipo de producción de Elnagh, permite ofrecer un vehículo sólido y duradero.



Espacios funcionales y atención al confort

Vehículos que desde siempre asocian a la atención por las tecnologías constructivas una sensibilidad por el confort habitacional.



La fiabilidad de un vehículo bien construido

Con 10 años de garantía en la carrocería, materiales de alto rendimiento y procesos de fabricación de vanguardia.



**10 AÑOS DE GARANTÍA
BODY PROTECTION**



GAMA 2025

MAGNUM 75% INTEGRALES

FIAT

Magnum 530 ← 7450 mm I 2350 mm



Magnum 532 ← 7450 mm I 2350 mm



Magnum 582 ← 7450 mm I 2350 mm



T-LOFT 75% PERFILADAS

FIAT

T-Loft 450 ← 6990 mm I 2350 mm



T-Loft 529 ← 6990 mm I 2350 mm



T-Loft 530 ← 7450 mm I 2350 mm



T-Loft 532 ← 7450 mm I 2350 mm



T-Loft 582 ← 7450 mm I 2350 mm




BARON PERFILADAS

FIAT CITROËN

Baron 531 ← 5990 mm I 2350 mm




Baron 560 ← 6990 mm I 2350 mm



Baron 565 ← 6990 mm I 2350 mm



Baron 573 ← 7450 mm I 2350 mm



Baron 579 ← 7450 mm I 2350 mm



BARON CAPUCHINAS

FIAT CITROËN

Baron 20 ← 6990 mm I 2350 mm



Baron 22 ← 6990 mm I 2350 mm



Baron 65 ← 6990 mm I 2350 mm





BARON

Start&Stop

Regulador de la velocidad de crucero con limitador de velocidad

Traction plus

Preinst. Radio con antena DAB

Fix&Go kit

Llantas de acero 15 pulgadas

Neumáticos 4 estaciones

Cabina blanca con parachoques negro


Depósito de gasóleo de 90 l

Combi 4 Diésel + CP Plus

Winter pack

Isofix

FIAT Ducato 2.200 cc 140 CV EURO 6E **FIAT**

CITROËN Jumper 2.200 cc 140 CV EURO 6E 

Hay una autocaravana Baron perfecta para cada tipo de familia: perfiladas para parejas o familias o capuchinas para familias numerosas.

Baron es versátil en todos los aspectos, sus espacios están diseñados para brindarte lo mejor en cuanto a confort en todo momento.



10 AÑOS DE GARANTÍA
BODY PROTECTION



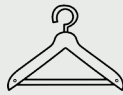
ELEGIR BARON

ELIGE LA QUE MEJOR SE ADAPTA A TUS NECESIDADES



- 3 longitudes: 5,99 – 6,99 – 7,45 m
- 3 distribuciones capuchinas
- 5 distribuciones perfiladas
- Camas centrales, garaje, gemelas o literas

LLEVA TODO LO QUE NECESITAS CONTIGO



- Muchos compartimentos de almacenamiento para llevar todo lo necesario
- A los lados del techo panorámico compartimentos de almacenamiento
- Compartimento de almacenaje debajo del somier de la cama
- Capacidad de carga del arcón garaje de hasta 300 kg
- Barra para colgar la ropa en la ducha (si está prevista)

CONFORT Y PRACTICIDAD AL VIAJAR



- Módulo capuchina XXL equipado con ventana y paneles anticondensación
- Zona de comedor con asientos giratorios que se integran en la sala de estar (si están previstos)
- Colchones antiácaros e hipoalergénicos y somieres de láminas de madera
- Puerta XL* de dos puntos con ventana y cierre centralizado
- Cortina o puerta plisada que separa la zona de día de la zona de descanso, según el modelo

TECNOLOGÍA Y FUNCIONALIDAD



- Combi 4 Diésel y CP-PLUS (de serie)
- Winter pack (de serie)
- Isofix (de serie)
- Sistema eléctrico de elevación de la cama (si está previsto)
- Toma USB zona de descanso y zona de día



¡DESCUBRE TODA LA GAMA!

BARON 20

La nueva capuchina de la marca Elnagh que combina las ventajas del garaje con las de una configuración con literas maxi. ¡Puede contar con hasta 8 plazas de cama!



HASTA 8 PLAZA DE CAMA



6 PLAZAS HOMOLOGADAS



COMBI 4 DIESEL + CP-PLUS



MÁS EQUIPOS
 Con motivo del 75º aniversario de Elnagh, T-Loft cuenta con un nuevo equipamiento de serie.

T-LOFT



- Vinilo 75º Anniversary
- Volante y cambio de piel
- Salpicadero techno
- Freno de mano eléctrico
- TPMS
- Tapicería wave beige
- Radio 9" Pioneer
- Cámara visión trasera
- Panel solar 200 W con nuevo regulador MPPT
- Oscurecedores plisados de cabina
- Toldo blanco

- Toma exterior de gas
- Ducha manual en garaje
- Toma multimedia exterior (12 V/ 220 V/ TV)
- Pared de garaje equipada
- Climatizador manual
- Llantas de aleación de 16 pulgadas bicolor
- Parachoques pintado
- Traction plus
- Luces antiniebla
- Mandos en el volante
- Fix&go kit

FIAT Ducato 2.200 cc
140 CV EURO 6E FIAT

Funcional en las soluciones habitables, T-Loft sorprende por su confort y amplitud interior. Los acabados de madera en contraste con las superficies brillantes le dan un toque moderno y fascinante.


T-Loft es adecuada tanto para parejas como para familias de cuatro o cinco personas.





ELEGIR T-LOFT

ELIGE LA QUE MEJOR SE ADAPTA A TUS NECESIDADES



- 2 longitudes: 6,99 y 7,45 m
- 5 distribuciones perfiladas
- Baño de volumen variable, independiente o compacto
- Camas centrales, gemelas o garaje
- Comedor en forma de L o encarado

LLEVA TODO LO QUE NECESITAS CONTIGO



- Compartimentos portaobjetos para adaptarse a cualquier necesidad del viaje
- A los lados del techo panorámico, muchos compartimentos de almacenamiento
- Compartimento de almacenaje debajo del somier de las camas
- Cama regulable en altura mediante sistema eléctrico de elevación para obtener más volumen en el garaje (T-Loft 582)
- Capacidad de carga del arcón garaje de hasta 300 kg
- Barra para colgar la ropa en la ducha (si está prevista)

CONFORT Y PRACTICIDAD AL VIAJAR



- Zona de comedor con asientos giratorios que se integran en la sala de estar (si están previstos)
- Plaza de cama adicional en el comedor
- Colchones antiácaros e hipoalergénicos y somieres de láminas de madera
- Puerta XL de dos puntos con ventana y cierre centralizado
- Placa de cocción de 3 fuegos en línea
- Extensión abatible ocultable, aumenta la superficie de trabajo

TECNOLOGÍA Y FUNCIONALIDAD



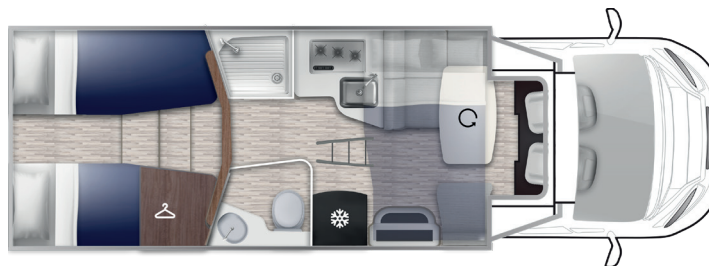
- Combi 4 Diésel y CP-PLUS (de serie)
- Winter pack (de serie)
- Isofix (de serie)
- Sistema eléctrico de elevación de la cama (T-Loft 582)
- Toma USB zona de descanso y zona de día
- Panel solar 200W con regulador MPPT



¡DESCUBRE TODA LA GAMA!

T-Loft 530

La perfilada de 7,45 m con camas gemelas y la practicidad del baño y la ducha independientes; más espacio en el inodoro y la cabina de ducha. Y para la intimidad de los viajeros, una puerta de madera separa la zona de día de la zona de descanso.



5 PLAZA DE CAMA



5 PLAZAS
HOMOLOGADAS



COMBI 4 DIESEL
+ CP-PLUS



MÁS EQUIPOS!

Con motivo del 75° aniversario de Elnagh, Magnum cuenta con un nuevo equipamiento de serie.

 **MAGNUM**



FIAT Ducato 2.200 cc

140 CV EURO 6E **FIAT**

Con un diseño exterior inconfundible, es el perfecto equilibrio entre elegancia y funcionalidad.

Gracias a las excelentes soluciones de almacenamiento, ofrece todo lo que necesitas para tener el máximo confort tanto en la carretera como en tu estancia.

Te conquistarán con facilidad los tonos cálidos de la madera en contraste con los acabados brillantes.

Vinilo 75° Anniversary

Volante y cambio de piel

Salpicadero techno

Freno de mano eléctrico

TPMS

Tapicería wave beige

Radio 9" Pioneer

Cámara visión trasera

Panel solar 200 W con nuevo regulador MPPT

Toldo antracita

Toma exterior de gas

Ducha manual en garaje

Toma multimedia exterior (12 V/ 220 V/ TV)

Pared de garaje equipada

Oscurecedor plisado cabina

Climatizador manual

Llantas de aleación de 16 pulgadas bicolor

Neumáticos 4 estaciones

Traction plus

DRL Led

Luces antiniebla


Mandos en el volante

Fix&Go kit



ELEGIR MAGNUM

ELIGE LA QUE MEJOR SE ADAPTA A TUS NECESIDADES



- 3 distribuciones integrales
- Camas centrales o gemelas
- Comedor en forma de L o encarado

LLEVA TODO LO QUE NECESITAS CONTIGO



- Maxi gavetas extraíbles y altillos con doble repisa en la cocina
- Peldaños de acceso a la cama con apertura y almacenaje
- Compartimentos de almacenaje debajo del somier de las camas
- Cama regulable en altura mediante sistema eléctrico de elevación para obtener más volumen en el garaje (Magnum 582)
- Capacidad de carga del arcón garaje de hasta 300 kg
- Barra para colgar la ropa en la ducha

CONFORT Y PRACTICIDAD AL VIAJAR



- Comedor con asientos giratorios que se integran en la zona de día
- Maxi camas gemelas de 2 m
- Colchones antiácaros e hipoalergénicos y somieres de láminas de madera
- Basculante, que ahorra espacio, aunque tengamos la cama baja se puede disfrutar cómodamente de la zona comedor
- Puerta de separación entre zona de día y la zona de descanso.
- Extensión abatible ocultable, aumenta la superficie de apoyo

TECNOLOGÍA Y FUNCIONALIDAD



- Combi 4 Diésel y CP-PLUS (de serie)
- Winter pack (de serie)
- Isofix (de serie)
- Sistema eléctrico de elevación de la cama (Magnum 582)
- Toma USB zona de descanso y zona de día
- Panel solar 200W con regulador MPPT



¡DESCUBRE TODA LA GAMA!



MAGNUM 530

Para los que buscan una autocaravana con camas gemelas, arcón garaje y 5 plazas de cama siempre disponibles. El espacio y la practicidad caracterizan a la Magnum 530, gracias también al baño independiente que permite usar el inodoro y la ducha al mismo tiempo.



5 PLAZA DE CAMA



5 PLAZAS
HOMOLOGADAS



COMBI 4 DIESEL
+ CP-PLUS



elnagh



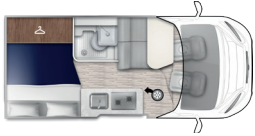


GAMA VAN 2025

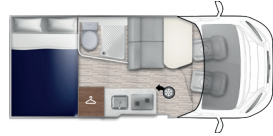
E-VAN

FIAT

E-Van K2 \rightarrow 5410 mm



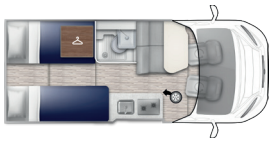
E-Van 2 \rightarrow 5990 mm



E-Van 5 \rightarrow 5990 mm



E-Van 6 \rightarrow 5990 mm



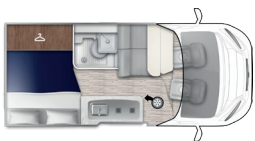
E-Van DUO \rightarrow 6360 mm



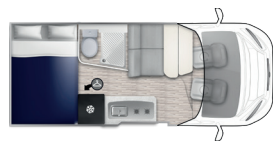
E-VAN TREND

FIAT

E-Van K2 Trend \rightarrow 5410 mm



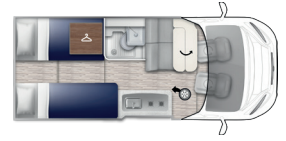
E-Van 2 Trend \rightarrow 5990 mm



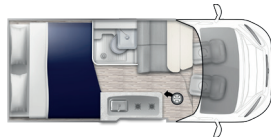
E-Van 5 Trend \rightarrow 5990 mm



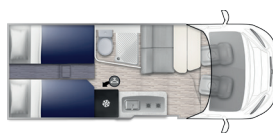
E-Van 6 Trend \rightarrow 5990 mm



E-Van 6 XL Trend \rightarrow 5990 mm



E-Van DUO Trend \rightarrow 6360 mm



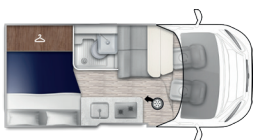
E-Van DUO XL Trend \rightarrow 6360 mm



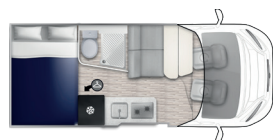
E-VAN PREMIUM

FIAT

E-Van K2 Premium \rightarrow 5410 mm



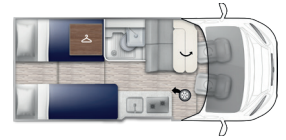
E-Van 2 Premium \rightarrow 5990 mm



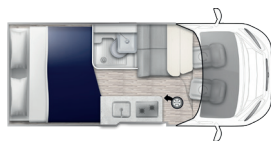
E-Van 5 Premium \rightarrow 5990 mm




E-Van 6 Premium \rightarrow 5990 mm



E-Van 6 XL Premium \rightarrow 5990 mm



E-Van DUO Premium \rightarrow 6360 mm



E-Van DUO XL Premium \rightarrow 6360 mm



E-VAN



Las imágenes presentes son sobre chasis Fiat de la temporada anterior.



Para los que buscan su primera furgoneta y quieren un vehículo seguro, fiable y práctico sin renunciar a todo lo necesario para sus aventuras. Confort a bordo y soluciones flexibles que se adaptan a tus necesidades vacacionales en todo momento. A bordo de una furgoneta Elnagh siempre encontrarás estilo y espacios funcionales.

**DESCUBRE
TODA LA
GAMA**



Fiat Ducato 2.200 cc 120 CV (E-Van 2, 5, 6)

FIAT

Fiat Ducato 2.200 cc 140 CV (E-Van K2, DUO)

FIAT

5 distribuciones diferentes

Longitud de 5,41 a 6,36 m

Hasta 5 plazas de cama

Hasta 4 plazas homologadas

Llantas de 15 pulgadas

Frigorífico 70 l de compresor

Calefacción Combi 4 Gas



Aislamiento de espuma de poliuretano, aplicada en las zonas más propensas a los puentes térmicos



Cabina con compartimento portaobjetos arriba y mesa de comedor extensible y desmontable



Tomas USB y claraboya de 40x40 cm con oscurecedor y mosquitera en la zona de día



Encimera de laminado y fregadero de acero inoxidable



Las imágenes presentes son sobre chasis Fiat de la temporada anterior.

E-VAN TREND



- Fiat Ducato 2.200 cc 140 CV (E-Van 2, 5, 6)
- Fiat Ducato 2.200 cc 140 CV (E-Van K2, DUO, DUO XL)
- 7 distribuciones diferentes
- Longitud de 5,41 a 6,36 m
- Hasta 5 plazas de cama
- Hasta 4 plazas homologadas
- Llantas de 15 pulgadas
- Frigorífico 70 lt o 84 lt de compresor (según los modelos)
- Calefacción Webasto 4 Kw Diésel
- Luz exterior de led
- Cámara visión trasera posterior



Gracias a las numerosas soluciones de los interiores, los modelos E-Van Trend son la mejor solución para cualquier tipo de viaje.

Todo está diseñado para ofrecer nuevos espacios como los somieres que pueden levantarse o desmontarse para gestionar el espacio de almacenamiento según se necesite.

**DESCUBRE
TODA LA
GAMA**



Aislamiento en fibra de poliéster y película de aluminio, para una cobertura total y ausencia de puentes térmicos



Cabina de espacio abierto y mesa plegable en el comedor extensible y desmontable



Tomas USB y claraboya de 40x40 cm con oscurecedor y mosquitera en la zona de día y en la de descanso



Encimera de laminado y fregadero de acero inoxidable



E-VAN **PREMIUM**



7 distribuciones diferentes

Techno trim

Llantas de aleación de 16 pulgadas

Neumáticos 4 estaciones

Cámara de visión trasera

Luces antiniebla

Ecopack

Parachoques pintado

Escalón eléctrico

Calefacción Combi 4 Diésel

Radio "Capacitive" con pantalla táctil de 9 pulgadas con mandos al volante

Midi Heki 70x50 cm

Fiat Ducato 2.200 cc 140 CV **FIAT**

E-Van Premium es la gama diseñada para aquellos que no aceptan términos medios. Materiales resistentes y de alta calidad se mezclan con las necesidades del día a día para una furgoneta perfecta para cualquier tipo de viaje.


Una furgoneta Elnagh Premium es estilo y espacios funcionales, pero también tecnología y materiales de alto rendimiento con espacios luminosos y bien ventilados.

El uso de materiales con excelentes prestaciones, como la piedra acrílica o el metacrilato del bloque de la cocina, garantizan un alto rendimiento incluso con el paso de los años.



ELEGIR E-VAN PREMIUM

ELIGE LA QUE MEJOR SE ADAPTA A TUS NECESIDADES



- 7 distribuciones
- Longitud de 5,41 a 6,36 m
- Aislamiento de fibra de poliéster y película de aluminio, para una cobertura total y ausencia de puentes térmicos

LLEVA TODO LO QUE NECESITAS CONTIGO



- Grandes cajones de almacenamiento en la cocina
- Somieres elevables y desmontables para gestionar el espacio de almacenaje (E-Van DUO)
- Espacios de almacenaje sobre la cabina del conductor
- Armarios para guardar ropa y accesorios

CONFORT Y PRACTICIDAD AL VIAJAR




- Comedor con asientos giratorios que se integran en la zona de día
- Ventanas traseras que se abren, con oscurecedor y mosquitera
- Colchones antiácaros e hipoalergénicos y somieres de láminas de madera
- Plaza de cama adicional en el comedor
- Paredes suaves al tacto en la zona de descanso
- Lavabo del baño y encimera de la cocina de piedra acrílica

TECNOLOGÍA Y FUNCIONALIDAD

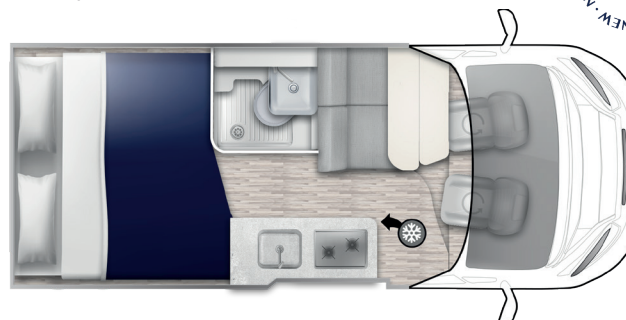


- Cama trasera que se acciona electrónicamente para modular el volumen garaje
- Mesa plegable, extraíble, también puede utilizarse fuera
- Tomas USB en la zona de día y en la de descanso
- Luz led interior y exterior
- Escalón eléctrico



E-VAN 6 XL Premium

La nueva furgoneta Elnagh de menos de 6 m de largo con cama doble longitudinal y baño compacto. Diseñada para quienes necesitan un amplio espacio de almacenaje sin sacrificar el confort nocturno.



2+1 PLAZA DE CAMA



4 PLAZAS HOMOLOGADAS



COMBI 4 DIESEL

DESCUBRE E-VAN PREMIUM





COMPARACIÓN DE GAMAS DE AUTOCARAVANAS

CHASSIS	baron	t-loft	magnum
FIAT DUCATO 2.200 CC 140 HP E6D FINAL	<input checked="" type="checkbox"/>	<input checked="" type="checkbox"/>	<input checked="" type="checkbox"/>
CITROËN JUMPER EURO 6-D FINAL 2,2 140 HP	<input checked="" type="checkbox"/>	--	--
START&STOP	<input checked="" type="checkbox"/>	<input checked="" type="checkbox"/>	<input checked="" type="checkbox"/>
ABS+ESC	<input checked="" type="checkbox"/>	<input checked="" type="checkbox"/>	<input checked="" type="checkbox"/>
REGULADOR DE LA VELOCIDAD DE CRUCERO CON LIMITADOR DE VELOCIDAD	<input checked="" type="checkbox"/>	<input checked="" type="checkbox"/>	<input checked="" type="checkbox"/>
TRACTION PLUS	<input checked="" type="checkbox"/>	<input checked="" type="checkbox"/>	<input checked="" type="checkbox"/>
CAMBIO MANUAL	<input checked="" type="checkbox"/>	<input checked="" type="checkbox"/>	<input checked="" type="checkbox"/>
FRENO DE MANO ELÉCTRICO	O (PACK BARON 75*)	<input checked="" type="checkbox"/>	<input checked="" type="checkbox"/>
AIRBAGS DE CONDUCTOR Y PASAJERO	<input checked="" type="checkbox"/>	<input checked="" type="checkbox"/>	<input checked="" type="checkbox"/>
CLIMATIZADOR MANUAL	<input checked="" type="checkbox"/>	<input checked="" type="checkbox"/>	<input checked="" type="checkbox"/>
FUNDAS DE LOS ASIENTOS	<input checked="" type="checkbox"/>	<input checked="" type="checkbox"/>	<input checked="" type="checkbox"/>
ESPEJOS RETROVISORES CALEFACTADOS	<input checked="" type="checkbox"/>	<input checked="" type="checkbox"/>	<input checked="" type="checkbox"/>
OSCURECEDOR DE CABINA PLISADO	O (PACK BARON 75*)	<input checked="" type="checkbox"/>	<input checked="" type="checkbox"/>
PLACA PROTECTORA NEGRA	O	<input checked="" type="checkbox"/>	--
FAROS CON MARCO NEGRO	O	<input checked="" type="checkbox"/>	--
LUCES ANTINEBLA	O	<input checked="" type="checkbox"/>	<input checked="" type="checkbox"/>
DRL LED	--	--	<input checked="" type="checkbox"/>
CABINA BLANCA CON PARACHOQUES NEGRO	<input checked="" type="checkbox"/>	PARACHOQUES PINTADO	--
PREINST. RADIO CON ANTENA DAB	X <input checked="" type="checkbox"/>	<input checked="" type="checkbox"/>	<input checked="" type="checkbox"/>
RADIO PIONEER 9" TOUCH SCREEN	O (PACK BARON 75*)	<input checked="" type="checkbox"/>	<input checked="" type="checkbox"/>
MANDOS EN EL VOLANTE	<input checked="" type="checkbox"/>	<input checked="" type="checkbox"/>	<input checked="" type="checkbox"/>
FIX&GO KIT	<input checked="" type="checkbox"/>	<input checked="" type="checkbox"/>	<input checked="" type="checkbox"/>
LLANTAS DE ACERO 15 PULGADAS	<input checked="" type="checkbox"/>	--	--
LLANTAS DE ALEACIÓN DE 16 PULGADAS	O (PACK BARON 75*)	<input checked="" type="checkbox"/>	<input checked="" type="checkbox"/>
NEUMÁTICOS 4 ESTACIONES	<input checked="" type="checkbox"/>	<input checked="" type="checkbox"/>	<input checked="" type="checkbox"/>
TPMS	O (PACK BARON 75*)	<input checked="" type="checkbox"/>	<input checked="" type="checkbox"/>

HABITÁCULO	baron (M)	baron (B)	t-loft (B)	magnum (I)
TRUMA COMBI 4D (DIÉSEL)	<input checked="" type="checkbox"/>	<input checked="" type="checkbox"/>	<input checked="" type="checkbox"/>	<input checked="" type="checkbox"/>
CP-PLUS	<input checked="" type="checkbox"/>	<input checked="" type="checkbox"/>	<input checked="" type="checkbox"/>	<input checked="" type="checkbox"/>
WINTER PACK	<input checked="" type="checkbox"/>	<input checked="" type="checkbox"/>	<input checked="" type="checkbox"/>	<input checked="" type="checkbox"/>
5º PLAZA HOMOLOGADO (cuando esté disponible)	<input checked="" type="checkbox"/>	<input checked="" type="checkbox"/>	<input checked="" type="checkbox"/>	<input checked="" type="checkbox"/>
ASIENTOS GIRATORIOS (si está previsto)	<input checked="" type="checkbox"/>	<input checked="" type="checkbox"/>	<input checked="" type="checkbox"/>	<input checked="" type="checkbox"/>
PLACA DE COCCIÓN DE 3 FUEGOS	--	--	<input checked="" type="checkbox"/>	<input checked="" type="checkbox"/>
PLACA DE COCCIÓN DE 2 FUEGOS	<input checked="" type="checkbox"/>	<input checked="" type="checkbox"/>	--	--
PLAZA DE CAMA ADICIONAL EN COMEDOR	<input checked="" type="checkbox"/>	<input checked="" type="checkbox"/>	<input checked="" type="checkbox"/> (opc su T-Loft 532 y 582)	<input checked="" type="checkbox"/> (Magnum 530)
FRIGORÍFICO 145 L	--	--	<input checked="" type="checkbox"/> (planta > de 7 mt)	<input checked="" type="checkbox"/>
CLARABOYA ANTERIOR - MIDI HEKI [700 X500]	<input checked="" type="checkbox"/>	--	--	<input checked="" type="checkbox"/>
CLARABOYA CENTRAL - MINI HEKI [400 X400]	--	<input checked="" type="checkbox"/>	<input checked="" type="checkbox"/>	<input checked="" type="checkbox"/>
CLARABOYA POSTERIOR - MINI HEKI [400 X400]	<input checked="" type="checkbox"/>	<input checked="" type="checkbox"/>	<input checked="" type="checkbox"/>	<input checked="" type="checkbox"/>
VENTANA EN EL BAÑO	--	--	<input checked="" type="checkbox"/>	<input checked="" type="checkbox"/>
PUERTA XL DE DOS PUNTOS CON VENTANA Y CIERRE CENTRALIZADO	<input checked="" type="checkbox"/> (excepto Baron 22)	<input checked="" type="checkbox"/>	<input checked="" type="checkbox"/>	<input checked="" type="checkbox"/>
MOSQUITERA CORREDERA PLISADA	<input checked="" type="checkbox"/>	<input checked="" type="checkbox"/>	<input checked="" type="checkbox"/>	<input checked="" type="checkbox"/>
SEPARACIÓN DÍA/DESCANSO	--	--	<input checked="" type="checkbox"/> (excepto T-Loft 450)	<input checked="" type="checkbox"/>
SOPORTE TV	<input checked="" type="checkbox"/>	<input checked="" type="checkbox"/>	<input checked="" type="checkbox"/>	<input checked="" type="checkbox"/>
TOMAS USB ZONA DE DÍA + DORMITORIO	<input checked="" type="checkbox"/>	<input checked="" type="checkbox"/>	<input checked="" type="checkbox"/>	<input checked="" type="checkbox"/>
TOMA DE 220 V EN EL GARAJE	<input checked="" type="checkbox"/>	<input checked="" type="checkbox"/>	<input checked="" type="checkbox"/>	<input checked="" type="checkbox"/>
TRANSFORMACIÓN DE CAMA GEMELAS EN CAMA DE MATRIMONIO	<input checked="" type="checkbox"/>	<input checked="" type="checkbox"/>	<input checked="" type="checkbox"/>	<input checked="" type="checkbox"/>
SISTEMA ELÉCTRICO DE ELEVACIÓN DE LA CAMA	<input checked="" type="checkbox"/> (Baron 20)	<input checked="" type="checkbox"/> (Baron 560, 579)	<input checked="" type="checkbox"/> (T-Loft 582)	<input checked="" type="checkbox"/> (Magnum 582)
SISTEMA MANUAL DE ELEVACIÓN DE LA CAMA	--	--	<input checked="" type="checkbox"/> (T-Loft 450)	--
PILOTOS TRASEROS DE LED	--	--	<input checked="" type="checkbox"/>	<input checked="" type="checkbox"/>
ISOFIX	<input checked="" type="checkbox"/>	<input checked="" type="checkbox"/>	<input checked="" type="checkbox"/>	<input checked="" type="checkbox"/>
PANEL SOLAR 200 W CON REGULADOR MPPT	O (PACK BARON 75*)	O (PACK BARON 75*)	<input checked="" type="checkbox"/>	<input checked="" type="checkbox"/>
TOLDO	O (PACK ENJOY OUTDOOR)	O (PACK ENJOY OUTDOOR)	<input checked="" type="checkbox"/> (BLANCO)	<input checked="" type="checkbox"/> (ANTRACITA)
TOMA MULTIMEDIA EXTERIOR (12 V/ 220 V/ TV)	O (PACK ENJOY OUTDOOR)	O (PACK ENJOY OUTDOOR)	<input checked="" type="checkbox"/>	<input checked="" type="checkbox"/>

*Pack Baron 75 opcional sin coste, ya incluido. Nota: promoción activa en la lista de precios actual y válida hasta nuevo aviso.

De serie | No disponible | Opcional



COMPARACIÓN DE GAMAS DE FURGONETAS

CHASIS	e-van	e-van trend	e-van premium
MOTORIZACIÓN	2.2 Multijet - 120 CV	2.2 Multijet - 140 CV	2.2 Multijet - 140 CV
MOTORIZACIÓN: E-VAN Duo	2.2 Multijet - 140 CV	2.2 Multijet - 140 CV	2.2 Multijet - 140 CV
CONTROL DE CRUCERO	<input checked="" type="checkbox"/>	<input checked="" type="checkbox"/>	<input checked="" type="checkbox"/>
START&STOP	<input checked="" type="checkbox"/>	<input checked="" type="checkbox"/>	<input checked="" type="checkbox"/>
VOLANTE Y POMO DEL CAMBIO DE PIEL	○ - (Pack TWO COLOR ALLOY WHEEL)	<input checked="" type="checkbox"/>	<input checked="" type="checkbox"/>
AIRBAGS DE CONDUCTOR Y PASAJERO	<input checked="" type="checkbox"/>	<input checked="" type="checkbox"/>	<input checked="" type="checkbox"/>
TECHNO TRIM	○ - (Pack TWO COLOR ALLOY WHEEL)	<input checked="" type="checkbox"/>	<input checked="" type="checkbox"/>
ECOPACK	<input checked="" type="checkbox"/>	<input checked="" type="checkbox"/>	<input checked="" type="checkbox"/>
PARACHOQUES PINTADO	○ - (Pack PAINTED BUMPER)	<input checked="" type="checkbox"/>	<input checked="" type="checkbox"/>
PLACA PROTECTORA NEGRAS	○ - (Pack PAINTED BUMPER)	<input checked="" type="checkbox"/>	<input checked="" type="checkbox"/>
FUNDAS DE LOS ASIENTOS	○ - (Pack DRIVE)	<input checked="" type="checkbox"/>	<input checked="" type="checkbox"/>
LLANTAS DE ALEACIÓN DE 16 PULGADAS	○ - (Pack TWO COLOR ALLOY WHEEL)	<input checked="" type="checkbox"/>	<input checked="" type="checkbox"/>
LLANTAS DE 15 PULGADAS	<input checked="" type="checkbox"/>	--	--
ESPEJOS RETROVISORES ELÉCTRICOS CALEFACTADOS	<input checked="" type="checkbox"/>	<input checked="" type="checkbox"/>	<input checked="" type="checkbox"/>
NEUMÁTICOS 4 ESTACIONES	<input checked="" type="checkbox"/>	<input checked="" type="checkbox"/>	<input checked="" type="checkbox"/>
CLIMATIZADOR MANUAL	<input checked="" type="checkbox"/>	<input checked="" type="checkbox"/>	<input checked="" type="checkbox"/>
PREINST. RADIO CON ANTENA DAB	<input checked="" type="checkbox"/>	<input checked="" type="checkbox"/>	<input checked="" type="checkbox"/>
RADIO PIONEER 9" TOUCH SCREEN	○ - (Pack MEDIA 9")	<input checked="" type="checkbox"/>	<input checked="" type="checkbox"/>
CÁMARA DE VISIÓN TRASERA	○ - (Pack MEDIA 9")	<input checked="" type="checkbox"/>	<input checked="" type="checkbox"/>
PANEL SOLAR	○ - (Pack SILVER)	○ - (Pack SILVER)	○ - (Pack SILVER)
TOLDO	○ - (Pack SILVER)	○ - (Pack SILVER)	○ - (Pack SILVER)

HABITÁCULO	e-van	e-van trend	e-van premium
OSCURECEDOR PLISADO EN CABINA	○ - (Pack DRIVE)	<input checked="" type="checkbox"/>	<input checked="" type="checkbox"/>
PLACA DE COCCIÓN DE 2 FUEGOS	<input checked="" type="checkbox"/>	<input checked="" type="checkbox"/>	<input checked="" type="checkbox"/>
FRIGORÍFICO	K2: 70 lt de compresor 2: 70 lt de compresor 5: 70 lt de compresor 6: 70 lt de compresor DUO: 70 lt de compresor	K2: 70 l de compresor 2: 84 l de compresor 5: 84 l de compresor 6: 70 l de compresor 6 XL: 70 l de compresor DUO: 84 l de compresor DUO XL: 84 l de compresor	K2: 70 l de compresor 2: 84 l de compresor 5: 84 l de compresor 6: 70 l de compresor 6 XL: 70 l de compresor DUO: 84 l de compresor DUO XL: 84 l de compresor
CALEFACCIÓN	Combi 4 GAS	Webasto 4 KW DIESEL	Combi 4 DIESEL
MESA PLEGABLE CON EXTENSIÓN, DESMONTABLE	--	<input checked="" type="checkbox"/>	<input checked="" type="checkbox"/>
MESA EXTENSIBLE DESMONTABLE	<input checked="" type="checkbox"/>	--	--
SOMIERES DE CAMA CON LÁMINAS DE MADERA	<input checked="" type="checkbox"/>	<input checked="" type="checkbox"/>	<input checked="" type="checkbox"/>
ASIENTOS GIRATORIOS	<input checked="" type="checkbox"/>	<input checked="" type="checkbox"/>	<input checked="" type="checkbox"/>
TARIMA PARA DUCHA DE MADERA	--	○	<input checked="" type="checkbox"/>
MIDI HEKI 70X50 CM	○ - (Pack DRIVE)	<input checked="" type="checkbox"/>	<input checked="" type="checkbox"/>
VENTANAS TRASERAS CON APERTURA, OSCURECEDOR Y MOSQUITERA	<input checked="" type="checkbox"/>	<input checked="" type="checkbox"/>	<input checked="" type="checkbox"/>
ESCALÓN ELÉCTRICO	○ - (Pack DRIVE)	<input checked="" type="checkbox"/>	<input checked="" type="checkbox"/>
MOSQUITERA DE PUERTA DE ENTRADA	○ - (Pack DRIVE)	<input checked="" type="checkbox"/>	<input checked="" type="checkbox"/>
LUZ EXTERIOR DE LED	○	<input checked="" type="checkbox"/>	<input checked="" type="checkbox"/>
MATERIAL DE AISLAMIENTO INTERNO	Espuma de poliuretano	Fibra de poliéster y película de aluminio	Fibra de poliéster y película de aluminio

De serie | No disponible | Opcional



DESCARGAR EL CATÁLOGO 2025



elnagh.com

Para conocer las novedades y compartir su opinión, **siga a Elnagh en las redes sociales**



NOTAS

Elnagh se reserva el derecho de modificar sin previo aviso la características y los acabados de cada uno de sus modelos.

Todos los datos contenidos en el presente catálogo, deben considerarse como indicativos y no vinculantes.

Con respecto a lo anterior, toda la información relacionada con las especificaciones y el equipo de cada modelo debe solicitarse antes de la compra al concesionario, quien, como única persona de contacto, confirmará o corregirá los datos publicados al actualizar al cliente sobre las características y el equipo real del vehículo de su interés y sujeto a negociación. A pesar de los cuidadosos controles sobre su contenido, no podemos excluir eventuales errores de impresión y/o traducción.

El presente catálogo no constituye documentación contractual.

Está prohibida cualquier reproducción, también parcial, del texto o de los contenidos del presente documento.

Los pesos indicados en el presente catálogo son exclusivamente indicativos. Está admitida una tolerancia del +/-5%. En principio, las dotaciones especiales y los opcionales hacen aumentar el peso en vacío y comportan una reducción de la carga útil.

Declinamos cualquier responsabilidad en caso de modificación estructural aportada al vehículo. Eventuales montajes, desmontajes o modificaciones efectuadas en talleres no autorizados, pueden poner en peligro vuestra seguridad y llevar también a la anulación de las cláusulas de garantía.

Para mayor información sobre instalaciones y sus detalles técnicos podéis consultar a nuestros concesionarios.