



# CATÁLOGO AUTOCARAVANAS 2024



**elnagh**

ES





## NAVEGA,DESCUBRE, HAZ CLIC !

Este catálogo es interactivo, descubre su contenido extra a través de los símbolos que encontrarás en las páginas:



Descubre los vídeos y los detalles de los ambientes



Muévete por los espacios de la autocaravana con vista de 360°



Mira el contenido extra detallado



Descarga la ficha técnica








BARON



T-LOFT



MAGNUM





# ELNAGH FORMA PARTE DE LA HISTORIA DE TODO EL SECTOR DE LOS VEHÍCULOS RECREATIVOS CON MÁS DE 70 AÑOS DE ACTIVIDAD A SUS ESPALDAS



Antes de ser una historia, Elnagh es una visión, un punto de vista del mañana que empezó cuando nadie hablaba todavía de estética, diseño y made in Italy.

Cada proyecto es función y emoción, cada detalle es investigación y conocimiento, este es el sentido de crear para Elnagh diseñando un movimiento de ideas alrededor del viaje.

Elnagh es la marca para quienes buscan soluciones prácticas y funcionales para viajar en autocaravana y ofrece una gama completa de modelos y tipos.

Gamas históricas de gran tradición, reconocidas y reconocibles, que nunca pasan de moda.



# POR QUÉ ELEGIR ELNAGH




## Especialización, solidez y resistencia

Más de 70 años, junto con el conocimiento, la competencia y la experiencia del equipo de producción de Elnagh, permite ofrecer un vehículo sólido y duradero.



## Espacios funcionales y atención al confort

Vehículos que desde siempre asocian a la atención por las tecnologías constructivas una sensibilidad por el confort habitacional.



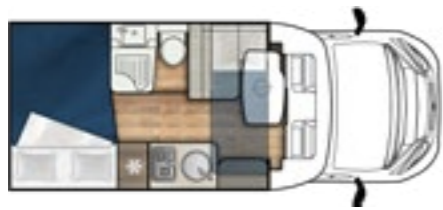
## La fiabilidad de un vehículo bien construido

Con 10 años de garantía en la carrocería, materiales de alto rendimiento y procesos de fabricación de vanguardia.

### BARON perfiladas



**Baron 531**      ↳ 5990 mm    I 2350 mm



**Baron 560**      ↳ 6990 mm    I 2350 mm



**Baron 565**      ↳ 6990 mm    I 2350 mm



**Baron 573**      ↳ 7450 mm    I 2350 mm



**Baron 579**      ↳ 7450 mm    I 2350 mm



### BARON capuchinas



**Baron 20**      ↳ 6990 mm    I 2350 mm



**Baron 22**      ↳ 6990 mm    I 2350 mm



**Baron 65**      ↳ 6990 mm    I 2350 mm



### T-LOFT perfiladas



**T-Loft 450**      ↳ 6990 mm    I 2350 mm



**T-Loft 529**      ↳ 6990 mm    I 2350 mm



**T-Loft 530**      ↳ 7450 mm    I 2350 mm



**T-Loft 532**      ↳ 7450 mm    I 2350 mm



**T-Loft 582**      ↳ 7450 mm    I 2350 mm



### MAGNUM integrales



**Magnum 530**      ↳ 7450 mm    I 2350 mm



**Magnum 532**      ↳ 7450 mm    I 2350 mm



**Magnum 582**      ↳ 7450 mm    I 2350 mm







# Nuevo BARON

DISEÑADA PARA TI, QUE  
SIEMPRE HAS SOÑADO CON  
ENTRAR EN EL MUNDO  
DEL AIRE LIBRE







## VERSÁTIL DESDE TODOS LOS PUNTOS DE VISTA

Hay una autocaravana Baron perfecta para cada tipo de familia: perfiladas para parejas o familias de cuatro personas o capuchinas para familias numerosas.

Un estilo completamente renovado para ofrecer siempre lo mejor en cuanto a confort y prestaciones en carretera.



Elnagh ofrece ocho configuraciones en la gama Baron:  
3 capuchinas  
5 perfiladas





## EQUIPAMIENTO DE SERIE PARA VIAJES RELAJANTES

### EQUIPAMIENTO CHASIS

- Start&Stop
- ABS + ESC
- Control de crucero
- Airbag conductor + pasajero
- Climatizador manual
- Espejos retrovisores calefactados
- Cabina blanca/parachoques blanco
- Antena Dab
- Kit antipinchazos FIX&GO
- Llantas de acero de 15 pulgadas
- Fundas de asiento a juego con tapicería de la célula habitable

### EQUIPAMIENTO CÉLULA

- Calefacción Combi 4 Gas + CP-PLUS
- Winter Pack
- Soporte TV
- Oscurecedor plisado en cabina
- Placa de cocción de 2 quemadores
- Techo panorámico (solo en perfiladas)
- Claraboya posterior 400x400 mm
- Claraboya central 400x400 mm
- Ventanas Seitz
- Puerta del habitáculo XL\* de dos puntos con ventana y cierre centralizado
- Cama convertible auxiliar en dinette
- Frigorífico 137
- Isofix
- Toma USB zona de descanso y zona de día



EURO 6-D final  
2,2 MJ - 140 CV



EURO 6-D final  
2,2 - 140 CV



EURO 6-D final  
2,2 - 140 CV



## ZONA DE DÍA

Espacios diseñados para ofrecerte en todo momento la máxima comodidad



Baron 565

## Viaja con tus seres queridos

Comedor que se transforma en cama de matrimonio o individual según el modelo.

- Zona de comedor con asientos giratorios que se integran en la sala de estar
- mesa comedor espaciosa con pierna central soporte TV
- camas basculantes de accionamiento eléctrico
- estores
- ISOFIX, de serie



Baron 579





Baron 579

Baron 65



### ¡Más luz a bordo!

Las ventanas Seitz y las claraboyas colocadas según el modelo sobre el comedor y en la zona central y trasera del vehículo, hacen que el **habitáculo esté siempre bien ventilado e iluminado.**

En las perfiladas, el **techo panorámico practicable** con oscurecedor y mosquitera aporta luminosidad y ventilación al ambiente.

### Lleva contigo lo que quieras

A los lados del techo panorámico, muchos compartimentos de almacenamiento para llevar todo lo necesario.



Baron 573





Baron 565

### La comodidad de las mesas móviles y giratorias

En los capuchinas, las mesas disponibles son tanto fijas como transportables.

En las perfiladas, la mesa siempre se puede mover para adaptarse a sus necesidades de viaje.



Baron 579



## Un módulo capuchina XXL

El módulo capuchina de las Baron tiene una profundidad de 150 cm. Equipado con ventana y paneles anticondensación, garantiza confort y seguridad.

Para aumentar el confort en la sala de estar, en algunos modelos la cama capuchina se puede elevar\*.




Baron 65

\* Disponible en la capuchina Baron 65



Baron 65



Baron 65





# ZONA DE DESCANSO

Libertad de movimiento y espacio para dormir bien



- Amplias ventanas y claraboya de 40x40 cm para mayor luminosidad con oscurecedor y mosquitera
- Focos de lectura direccionales con tomas USB integradas
- **Colchones antiácaros e hipoalergénicos**
- **Somieres de láminas de madera**
- Armarios con barra para colgar la ropa
- Cortina o puerta de separación plisada entre la zona de día y la zona de descanso\*
- Los ambientes de día y de noche se separan abriendo la puerta del baño\*\*

- Cama central de 150 cm regulable eléctricamente en altura
- Compartimento de almacenaje debajo del somier de la cama de matrimonio



\*Tienda Baron 65, 565; puerta plisada Baron 573 y 579  
\*\* Baron 573 y Baron 579







Baron 565



### Camas gemelas, maxi almacenamiento

- Transformación en una cama de matrimonio maxi con la extensión matrimonial adecuada, solución ideal para quienes desean más espacio para dormir peldaño de acceso a la cama con almacenaje
- Somieres de cama elevables mediante pistones para un acceso práctico a los armarios

- Peldaños de acceso a la cama con apertura y almacenaje.
- Camas gemelas de 2 m en Baron 573



Baron 573







# COCINA

Viaja a nuevos destinos aunque sintiéndote como en casa.  
La nueva cocina Baron ofrece mucho espacio sin sacrificar la funcionalidad.



Baron 573



- Placa de cocción de 2 quemadores, para una amplia superficie de apoyo o de trabajo
- Gran frigorífico de 137 litros
- Península de cocina con grandes cajones, el superior con cajón interior para cubiertos
- Cajones soft-close con cierre asistido y amortiguado
- Altillo de techo con balda para organizar el almacenaje de forma práctica.
- Fregadero redondo de acero inoxidable
- Luces LED debajo de la encimera para un estilo moderno

Los grandes espacios en la cocina Baron te permiten llevar todo lo necesario para tus cenas en el camino.

Baron 579







# BAÑO


Todo en orden y al alcance de la mano



Baron 565



- Ambiente espacioso provisto de claraboya con oscurecedor y mosquitera
- Ducha grande y confortable separada del lavabo mediante mamparas rígidas plegables
- Armario bajo el lavabo y portaobjetos
- Puerta rígida de cierre para mayor privacidad
- Tarima para ducha de madera y plato de ducha rebajado con doble desagüe



Baron 579





# TAPICERÍAS

A cada uno su Barón



PRALINE - Tejido (standard)



MACARON - Cuero sintético (opcional)





# T-LOFT

FUNCIONAL Y PRÁCTICO.  
¡A LA MEDIDA DE LAS  
PERSONAS!







T-Loft 529

## LA GAMA T-LOFT ESTÁ DISEÑADA PARA DISFRUTAR PLENAMENTE DE LAS EXPERIENCIAS DEL VIAJE

Máximo confort, sin renunciar a nada, se adapta tanto a parejas como a familias de cuatro o cinco personas.

Funcional en las soluciones habitables, sorprende por su confort y habitabilidad interior, múltiples soluciones para racionalizar el espacio interior.



La gama T-Loft consta de 5 configuraciones diferentes, todas perfiladas.



**T-LOFT**

## EQUIPAMIENTO DE SERIE PARA VIAJES RELAJANTES

### EQUIPAMIENTO CHASIS

Start&Stop  
 ABS + ESC  
 Control de crucero  
 Airbag conductor + pasajero  
 Climatizador manual  
 Espejos retrovisores calefactados  
 Cabina blanca/parachoques blanco  
 Antena Dab  
 Kit antipinchazos FIX&GO  
 Llantas de aleación de 16"  
 Rejilla, faros antiniebla y placa protectora negros  
 Luces antiniebla  
 Traction +  
 Mandos en el volante  
 Fundas de asiento a juego con tapicería de la célula habitable

### COMFORT CELLULA

Calefacción Combi 4 Gas + CP-PLUS Winter Pack  
 Oscurecedor de la cabina térmica  
 Placa de cocción de 3 quemadores  
 Techo panorámico  
 Claraboya central 400x400 mm  
 Claraboya posterior 400x400 mm  
 Ventanas Seitz  
 Puerta del habitáculo XL de dos puntos con ventana y cierre centralizado  
 Puerta de separación de madera entre la zona de día y la zona de descanso\*  
 Plaza extra en dormitorio trasero\*\*  
 Sistema eléctrico de elevación de la cama (T-Loft 582)  
 Sistema manual de elevación de la cama(solo en T-Loft 450)  
 Isofix  
 Frigo 145 L su disposición > 7 m  
 Soporte TV

**FIAT**EURO 6-D final  
2,2 MJ - 140 CV



## ZONA DE DÍA

Estilo clásico y armonía en los ambientes. Soluciones prácticas para vivir los espacios según tus exigencias.

42

Elnagh 2024



43

Elnagh 2024







T-Loft 450

### Espacio perfecto, asientos cómodos para todos

Ya sea que elija el comedor en L o el face a face, en el espacio comedor siempre tendrá un asiento cómodo para todos los pasajeros.

- Grandes ventanas y claraboyas
- Fundas de los asientos a juego con la tapicería
- Muebles de madera clara con vetas grises acabados en laminado brillo
- Tapicerías suaves con revestimientos de tejido y como opcional a juego con la piel sintética
- Mesa plegable móvil con rotación de 360° en los modelos con asientos encarados
- Mesa central, corredera y con rotación de 360°
- Isofix (2 plazas en el comedor en L, 1 plaza encarada)
- Puerta de madera\*
- Estores
- Soporte TV
- 5° plaza homologada en el comedor en "L"

\*no T-Loft 450



T-Loft 530

T-Loft 582







**Cama basculante**

Salga de vacaciones con quien desee, gracias a la cama basculante hay 2 camas adicionales disponibles en el comedor.

T-Loft 530

T-Loft 529







# ZONA DE DESCANSO

Ambiente confortable y privacidad en el dormitorio



T-Loft 530

- Bolsillo portaobjetos
- Focos para leer de noche
- Armarios con barra para colgar la ropa
- Puerta de separación de madera entre la zona de día y la zona de descanso\*
- Toma USB
- Toma para conectar la antena

\* No T-Loft 450

## Ajuste el espacio de almacenamiento en el garaje sin esfuerzo

La cama mide 150 cm de ancho, diseñada para dormir bien y al mismo tiempo tener espacio para moverse alrededor de la cama.

Es, además, regulable en altura mediante flexspace eléctrico para obtener más volumen en el compartimento del garaje sin esfuerzo.

T-Loft 582







T-Loft 450



T-Loft 530



T-Loft 530

Cabecero de la cama en piel sintética clara con cojines de doble cara, dibujo jungla/marrón.

- Colchones antiácaros e hipoalergénicos
- Somieres de láminas de madera
- Transformación de las camas gemelas en una cama de matrimonio maxi con la extensión matrimonial
- Cama transversal con sistema manual de elevación de la cama

- Mucha luz en el dormitorio, gracias a la grandes ventanas
- Claraboyas de 40x40 cm con oscurecedor y mosquitera





## COCINA

El blanco lúcido de los muebles de la cocina contrastan con el color oscuro de la madera de los acabados y del suelo, haciendo que el ambiente sea elegante y exclusivo.

Las luces a led de debajo de la encimera completan el ambiente dándole un toque moderno y cautivador.

T-Loft 530












# BAÑO

Todo el confort que necesitas gracias al **baño de volumen variable** que permite aprovechar al máximo los espacios de aseo.



T-Loft 529



T-Loft 529



T-Loft 529





T-Loft 450

### Baño con ducha integrada


- Ambiente luminoso y funcional
- Ducha independiente con mampara rígida o integrada con puertas rígidas de separación
- Altillos para almacenaje y amplias superficies de apoyo
- Ventana de doble cristal translúcida
- Espejo amplio con iluminación



### Baño con ducha independiente

Compartimiento de la ducha y el baño están separados.

Los ambientes se pueden utilizar al mismo tiempo y sin limitaciones.





# TAPICERÍAS

A cada uno su T-Loft



WAVE SOFT – Microfibra (de serie)



WAVE BEIGE - Piel sintética + Tejido (opcional)



WAVE BROWN - Piel sintética + Tejido (opcional)





# MAGNUM

EL TOP DE CASA ELNAGH,  
EQUILIBRIO DE ELEGANCIA  
Y FUNCIONALIDAD







Concepto

MAGNUM



Magnum 532

## DEJA EL TRABAJO Y EL AJETREO EN CASA. SÚBETE A MAGNUM Y PONTE EN MARCHA

Con un diseño exterior inconfundible, es el perfecto equilibrio entre elegancia y funcionalidad.

Gracias a las excelentes soluciones de almacenamiento, ofrece todo lo que necesitas para tener el máximo confort tanto en la carretera como en tu estancia.



La gama Magnum consta de 3 configuraciones diferentes, todas integrales.



**MAGNUM**

## EQUIPAMIENTO DE SERIE PARA VIAJES RELAJANTES



### EQUIPAMIENTO CHASIS

- Start&Stop
- ABS + ESC
- Control de crucero
- Airbag conductor + pasajero
- Asientos con fundas
- Climatizador manual
- Espejos retrovisores calefactados
- Antena Dab
- Kit antipinchazos FIX&GO
- Llantas de aleación de 16"
- Faros DRL led
- Pilotos traseros de LED
- Traction +
- Mandos en el volante

### COMFORT CELLULA

- Calefacción Combi 4 Diesel + CP-PLUS Winter Pack
- Placa de cocción de 3 quemadores
- Claraboya posterior 400x400 mm
- Claraboya central 400x400 mm
- Claraboya dinette 700x500 mm
- Ventanas Seitz
- Puerta del habitáculo XL de dos puntos con ventana y cierre centralizado
- Oscurecedor plisado
- Puerta de separación de madera entre la zona de día y la zona de descanso \*
- USB En la sala de estar y el dormitorio
- Sistema eléctrico de elevación de la cama (Magnum 582)
- Isifix
- Soporte TV
- Frigorífico 145 L



FIAT Ducato  
2.200 cc 140 CV  
EURO 6D

\*solo en MAGNUM 530, optional en MAGNUM 532 y 582



## ZONA DE DÍA

Las soluciones de habitabilidad interior son prácticas sin sacrificar el confort del ambiente. Los interiores se presentan con tonos cálidos y acabados lúcidos en los paneles, muebles altos y mesa.



Magnum 532








Magnum 532

## Ambientes separados por una elegante puerta de madera

- Comedor cómodo y espacioso
- Mobiliario de madera clara con vetas grises
- Grandes ventanas y claraboyas
- Amplio compartimento de almacenaje al lado del asiento del pasajero
- Mesa plegable movable con rotación de 360° en los modelos con asientos encarados
- Mesa central, corredera y con rotación de 360° en los modelos con comedor en "L"
- Isofix (2 plazas en el comedor en L, 1 plaza encarada)
- Soporte TV
- Claraboya delantera de 70x50 cm
- 5° Plaza homologada
- Estores



Magnum 530



Magnum 532





Magnum 532

### Basculante, que ahorra espacio

Vete de vacaciones con quien quieras, gracias a la cama basculante tienes disponible otras dos camas y aunque tengamos la cama baja se puede disfrutar cómodamente de la zona comedor.







MAGNUM

Zona de descanso

## ZONA DE DESCANSO

Habitaciones elegantes y espaciosas para descansar como en casa

74 | Elnagh 2024



Magnum 532

75 | Elnagh 2024



**Toda la privacidad que buscas**

Con la puerta de separación entre zona de día y la zona de descanso.





Magnum 532

### Lleva contigo lo que quieras

Si no te gusta tener que renunciar a tus comodidades, en Magnum puedes llevar todo lo que necesites gracias a los amplios espacios de almacenamiento.







## COCINA


Interiores refinados en tonos cálidos con acabados lúcidos en los paneles; los muebles altos y la mesa se combina con las luces a led debajo de la encimera, consiguiendo un ambiente sofisticado y cautivador.

Magnum 532



- Península cocina con balda y gaveta corredera
- Placa de cocción de tres quemadores
- Panel de cocina equipado con prácticos ganchos
- Fregadero redondo de acero inoxidable
- Atillo con dos baldas





Se aumenta la superficie de apoyo con la extensión abatible oculta.



Equipamiento de gama alta con amplio frigorífico de 145 lt.

Magnum 532



- Gaveta extraíble
- Cajones soft-close con cierre asistido y amortiguado






# BAÑO

El baño independiente es sinónimo de comodidad y practicidad



Magnum 532



## Los ambientes se pueden utilizar al mismo tiempo y sin limitaciones

- Ambiente luminoso y funcional
- Ducha independiente con mampara rígida o integrada con puertas rígidas de separación
- Altillos para almacenaje y amplias superficies de apoyo
- Ventana de doble cristal translúcida
- Espejo amplio con iluminación





# TAPICERÍAS


A cada uno su Magnum



WAVE SOFT – Microfibra (de serie)



WAVE BEIGE - Piel sintética + Tejido (opcional)



WAVE BROWN - Piel sintética + Tejido (opcional)



**PACK EXPO**  
 PANEL SOLAR,  
 CÁMARA DE VISIÓN TRASERA,  
 OSCURECEDOR PLISADO

**PACK EXTRA WARM**  
 ESCALÓN CON AISLAMIENTO - SUELO RADIANTE  
 ELÉCTRICO - CALEFACCIÓN COMBI 6E

**PACK TRAVEL FIAT\***  
 LLANTAS DE ALEACIÓN DE 16 PULGADAS  
 CON SUSENSIONES DE COMPOSITE - PLACA  
 PROTECTORA NEGRA - REJILLA FRONTAL NEGRA  
 - MARCO DE FAROS NEGRO - TRACTION PLUS -  
 LUCES ANTINEBLA CON FUNCIÓN DIRECCIONAL -  
 MANDOS EN EL VOLANTE

**PACK EXTRA TECH FIAT\*\***  
 PANEL DE INSTRUMENTOS FULL DIGITAL -  
 CLIMATIZADOR AUTOMÁTICO - FRENO DE MANO  
 ELÉCTRICO

**PACK ELEGANCE\***  
 SALPICADERO TECNO - TPMS - VOLANTE Y CAMBIO  
 DE PIEL

**PACK EXPO (MAGNUM)**  
 PANEL SOLAR - CÁMARA VISIÓN TRASERA

**PACK ELEGANCE (MAGNUM)**  
 SALPICADERO TECNO - TPMS - VOLANTE Y CAMBIO  
 DE PIEL

**PACK ENJOY OUTDOOR**  
 TOMA EXTERIOR DE GAS - DUCHA MANUAL EN  
 GARAJE - TOMA MULTIMEDIA EXTERIOR (12 V/ 220 V/  
 TV) - PARED DE GARAJE EQUIPADA - TOLDO

**PACK ELEGANCE PLUS FIAT\***  
 SALPICADERO TECNO - TPMS - FAROS FULL LED -  
 VOLANTE Y CAMBIO DE PIEL

**PACK TV DIGIT/SAT**  
 SMART TV (24 PULGADAS) - ANTENA DIGITAL O  
 SATELITAL

**PACK MATIC \***  
 CAMBIO AUTOMÁTICO - VINILO MATIC

**PACK TRAVEL  
 CITROËN/PEUGEOT\*\*\***  
 LLANTAS DE ALEACIÓN DE 16 PULGADAS -  
 TRACTION PLUS - LUCES ANTINEBLA - MANDOS EN  
 EL VOLANTE

**PACK TV/WIFI**  
 RÚTER WIFI - SMART TV (24 PULGADAS)

**COMPROBAR LA DISPONIBILIDAD DE LOS PACKS  
 SEGÚN LA GAMA**

Pack	baron	T-Loft	magnum
PACK EXPO	☑	☑	-
PACK EXPO (MAGNUM)	-	-	☑
PACK TRAVEL FIAT	☑	-	-
PACK TRAVEL CITROËN/ PEUGEOT	☑	-	-
PACK ELEGANCE	☑	☑	-
PACK ELEGANCE MAGNUM	-	-	☑
PACK ELEGANCE PLUS FIAT	☑	☑	-
PACK EXTRA TECH (FIAT)	☑	☑	☑
PACK MATIC (FIAT)	☑	☑	☑
PACK EXTRA WARM	☑	☑	☑
PACK ENJOY OUTDOOR	☑	☑	☑
PACK TV DIGIT/SAT	☑	☑	☑
PACK TV WIFI	☑	☑	☑

☑ Disponible | - No disponible

\*Baron: Pack Travel Fiat obligatorio para Pack Matic, Pack Elegance o Elegance Plus y en bastidores Heavy  
 \*\*Pack Elegance o Elegance Plus y Pack Travel obligatorios para Pack Extra Tech  
 \*\*\* Pack Travel Citroën/Peugeot obligatorio para Pack Elegance (Citroën/Peugeot)



# TECNOLOGÍA DE CONSTRUCCIÓN

88 | Elnagh 2024



## Respira aire de calidad

El equipo de diseñadores de Elnagh ha estudiado la mejor manera para unificar la temperatura y evitar la formación de condensación.

Atillos instalados dejando espacio con la pared de la autocaravana. El aire se distribuye uniformemente, evitando condensación y moho.



Paneles anticondensación separados de la pared en la zona de día y la zona de descanso para que circule el aire y el calor.

89 | Elnagh 2024





## EL GARAJE



**Cobertura inferior en fibra de vidrio** para proteger el compartimento de la humedad externa.

El interior es de material plástico, de 30 mm de espesor, con listones estructurales que aportan una rigidez y una estanqueidad mayores.


El **suelo de linóleo** evita el desgaste de la superficie de carga y permite limpiarlo con más facilidad.



Magnum 532

- **CALEFACTADO** > Arcón garaje con salidas de ventilación para la calefacción.
- **VOLUMEN VARIABLE** > El sistema de elevación manual en los modelos con camas transversales y eléctricas en camas centrales y en el Barón 20, permite disponer de más espacio donde haga falta, ya sea en el dormitorio o en el garaje.
- **FÁCIL DE CARGAR** > Doble puerta de acceso para un compartimento de carga pasante. Las puertas se abren 180°.
- **ILUMINADO** > Arcón garaje con luz
- **DURADERO** > Las juntas de goma son a prueba de lluvia, salpicaduras y anticongelación que garantizan su apertura incluso a bajas
- **CARGA\*** > 300 KG max.

\*Peso que técnicamente se puede cargar que afecta a las plazas homologadas o la carga útil total restante





# ALMACENAJE INTERIOR



## Almacenaje en la cabina

Diseño de la cabina abierto para guardar las cosas con comodidad. En los modelos capuchina, hay prácticos bolsillos portaobjetos. Los modelos integrales están equipados con un gran compartimento al lado del asiento del pasajero donde guardar cualquier accesorio.



Magnum 532



## Gavetas maxi en la cocina

Las gavetas dentro de las puertas de la cocina son espaciaosas y extraíbles para organizar mejor las provisiones o los accesorios.

Puertas verticales y grandes cajones, de los cuales el superior con cajón interior para cubiertos o accesorios.


## Armarios

Todos los armarios son amplios y están equipados con barras para colgar la ropa.


## Somieres elevables

Gracias a un sencillo mecanismo se pueden subir los somieres de las camas y así aprovechar los armarios y contenedores debajo de las camas

Baron 579



T-Loft 529



## Peldaños de almacenaje

Los peldaños de la cama tienen una doble función, facilitan el acceso a las camas y se pueden guardar cosas dentro si es necesario.

Magnum 532



## CHASIS FIAT

Nacido de la colaboración con los fabricantes, Fiat Ducato simboliza la unión perfecta entre bastidor y célula habitable. Incluye varias posibilidades de preinstalación para facilitar la transformación: una instalación eléctrica específica y una cabina diseñada con montantes reforzados y techo precortado.

Euro 6D Final

140 CV

180 CV

# FIAT



## DE SERIE

### SALPICADERO

- Cómodo e intuitivo
- Retroiluminación blanca, aplicada a cada mando

### SISTEMA DE DIRECCIÓN ASISTIDA ELECTRÓNICA

- Sistema de dirección asistida electrónica en toda la gama.
- Una tecnología de alimentación que adapta el esfuerzo de dirección a la velocidad del vehículo
  - Mayor precisión de dirección
  - Conducción más agradable y, al mismo tiempo, reducción del esfuerzo en las maniobras de aparcamiento
  - Mejora del consumo de combustible y reducción de las emisiones de CO2 gracias al consumo de energía adaptativo
  - Mantenimiento de la relación de dirección actual

### VOLANTE Y PALANCA DE CAMBIOS

Diseño de tipo automovilístico - volante de tres radios. La palanca de cambios es más ergonómica y redondeada, con un elegante acabado brillante.

### ESC Electronic Stability Control

- CROSS WIND ASSIST. Interviene en los frenos para contribuir a estabilizar el vehículo en condiciones de fuertes vientos transversales, con lo que ayuda a mantener el vehículo dentro del carril
- TRAILER STABILITY CONTROL SYSTEM. Detecta el momento en el que un remolque empieza a oscilar y corrige los posibles resbalamientos peligrosos mediante una combinación de reducción del par o frenado de cada rueda
- POST COLLISION BRAKING SYSTEM. Interviene en caso de accidente, activando automáticamente los frenos para prevenir posibles colisiones secundarias.

**Control de crucero** para una relajación completa al volante, la velocidad es constante y el pie puede moverse libremente. Incluye limitador de velocidad, que evita que se exceda la velocidad máxima establecida.

**ECOPACK** compuesto por: - Sistema Start and Stop: para un menor consumo de combustible. Se vuelve a poner en marcha automáticamente pisando el pedal del acelerador - Alternador inteligente: suministra únicamente la energía necesaria - Bomba de combustible electrónica: ahorro de energía y alta eficiencia en el uso del combustible.

### CLIMATIZADOR MANUAL EN CABINA

Ventilación mejorada y difundida en toda la cabina.

## CHASSIS CITROËN/ PEUGEOT

## DE SERIE

- CLIMATIZADOR MANUAL EN CABINA
- ESP
- CONTROL DE CRUCERO
- DOBLE AIRBAG
- ESPEJOS RETROVISORES ELÉCTRICOS Y CALEFACTADOS
- ASIENTOS CON ALTURA AJUSTABLE Y DOBLE APOYABRAZOS
- CUADRO DE INSTRUMENTOS CROMADO
- TOMA USB EN EL SALPICADERO + POSAVASOS
- PREINSTALACIÓN RADIO CON ANTENA DAB
- PARRILLA FRONTAL CITROËN CROMADA





## CALIDAD PROBADA

Porque somos conscientes de que la satisfacción de nuestros clientes depende mucho de la calidad de nuestro producto.



Elnagh pone su experiencia y conocimientos al servicio de cada furgoneta producida, que se comprueba durante toda la fase de producción con ensayos y test desde el diseño hasta la entrega, cumpliendo con la normativa europea.

Estos mismos estándares de calidad se exigen a los proveedores. Los componentes más estratégicos se someten a control cuando se recibe el material y antes de su uso en producción.



Verificación del funcionamiento y correcta instalación de las instalaciones eléctricas.



Pruebas de funcionamiento de los tubos de gas.



Instalación correcta de los sistemas hidráulicos.



Prueba específica en cámara climática a temperaturas extremas de frío/calor para comprobar la estanqueidad, la duración y el rendimiento de los materiales seleccionados.



Prueba de prestaciones de los componentes utilizados. Duración de los materiales, resistencia a cargas, fiabilidad y conformidad con la reglamentación europea al diseñar el bloque de los cinturones de seguridad.



# ELNAGH

¡En un solo clic!

El mundo Elnagh en un solo clic.  
En [www.elnagh.com](http://www.elnagh.com) todos los detalles del producto,  
fotografías de los modelos y red de ventas. Todas las  
novedades en tiempo real, las iniciativas especiales, las  
ofertas limitadas y mucho más.



¡Conéctese con su PC, tableta o smartphone y descubra el mundo web de ELNAGH!

## ¡Elnagh también fabrica Campers!

! Conozca las novedades de la gama E-Van  
en el catálogo Campers 2024



¿Quieres más información? Busca el concesionario más cercano

**[elnagh.com](http://elnagh.com)**

Para conocer las novedades y compartir su opinión, **sigue a Elnagh en las redes sociales**





SEA S.p.A. opera en conformidad con un Sistema de Gestión Integrado de Ambiente y Seguridad.

#### NOTAS

Elnagh se reserva el derecho de modificar sin previo aviso la características y los acabados de cada uno de sus modelos.

Todos los datos contenidos en el presente catálogo, deben considerarse como indicativos y no vinculantes.

Con respecto a lo anterior, toda la información relacionada con las especificaciones y el equipo de cada modelo debe solicitarse antes de la compra al concesionario, quien, como única persona de contacto, confirmará o corregirá los datos publicados al actualizar al cliente sobre las características y el equipo real del vehículo de su interés y sujeto a negociación. A pesar de los cuidadosos controles sobre su contenido, no podemos excluir eventuales errores de impresión y/o traducción.

El presente catálogo no constituye documentación contractual.

Está prohibida cualquier reproducción, también parcial, del texto o de los contenidos del presente documento.

Los pesos indicados en el presente catálogo son exclusivamente indicativos. Está admitida una tolerancia del +/-5%. En principio, las dotaciones especiales y los opcionales hacen aumentar el peso en vacío y comportan una reducción de la carga útil.

Declinamos cualquier responsabilidad en caso de modificación estructural aportada al vehículo. Eventuales montajes, desmontajes o modificaciones efectuadas en talleres no autorizados, pueden poner en peligro vuestra seguridad y llevar también a la anulación de las cláusulas de garantía. Para mayor información sobre instalaciones y sus detalles técnicos podéis consultar a nuestros concesionarios.

**[www.elnagh.com](http://www.elnagh.com)**