

FR



Concorde

REISEMOBILE AUS LEIDENSCHAFT



CRUISER
JUSQU'À 12 T

TARIF 2025

Valable à partir du 01.07.2024





CONTENU

ÉQUIPEMENT STANDARD

4

**CRUISER
DAILY**

DONNÉES TECHNIQUES
OPTIONS ET ACCESSOIRES

10

14

**CRUISER
ATEGO**

DONNÉES TECHNIQUES
OPTIONS ET ACCESSOIRES

26

28

ÉQUIPEMENT STANDARD

CHÂSSIS	IVECO DAILY 65C	MERCEDES ATEGO
Moteur turbo diesel avec traction arrière et roues jumelées	•	•
Injection directe à régulation électronique système Common-Rail	•	–
Boîte de vitesses 6 rapports	•	–
Boîte de vitesse automatisée 8 rapports	–	•
Régulation anti-patinage (ASR)	•	•
Pneumatiques	225/75R16	285 / 70R19,5
Pneumatiques essieu arrière avec profil traction (symbole M+S, Daily avec pneumatiques Four Season)	•	•
Freins à disque sur essieu avant et arrière	•	•
Freinage hydraulique	•	–
Freins pneumatiques 2 voies	–	•
Système anti-blocage des roues à régulation électronique (ABS)	•	•
Frein moteur	–	•
Préparation électrique pour un crochet d'attelage	•	•
Système de contrôle de la pression des pneus	Option	•
Assistant de signalisation routière	–	•
Active Sideguard Assist 2	–	•
Front Guard Assist	–	•
Active Brake Assist 6	–	•
Assistant de vigilance	–	•
Alerte de franchissement involontaire de ligne avec avertisseur sonore	Option	•
Système de freinage avec EBS (freinage renforcé)	–	•
Régulateur de vitesse	•	•
Lève-vitre électrique côté conducteur et passager	•	•
Alternateur 14 V / 220 A incluant un régulateur de charge 45 A (pour le chargement de la batterie cellule)	•	–
Alternateur plus puissant 28 V / 150 A incluant 2 régulateurs de charge 45 A (pour le chargement des batteries cellule)	–	•
Réservoir de carburant	90 l	180 l
Climatisation de la cabine du conducteur	Option	•
Feux de circulation diurne	•	•
Phares halogènes	•	•
Arrière du véhicule équipé de feux arrière à LED	•	•
Rétroviseurs extérieurs grand angle, avec chauffage et réglage électriques	Option	•
Pare-chocs avant dans la couleur de la cabine du conducteur	Option	•
Verrouillage centralisé de la cabine	•	•
Hauteur et inclinaison du volant réglables	•	•
Triangle, trousse de premiers secours, lampe de signalisation et cale de roue	•	•
Kit de dépannage (boîte de fusibles et deux gilets de sécurité)	•	•
Assistant de régulation de stabilité (ESP)	Option	•
Traction Plus avec aide à la conduite en montée	•	–
Suspension pneumatique sur l'essieu avant et arrière avec fonction « monte et baisse »	–	•

ÉQUIPEMENT STANDARD

CELLULE	CRUISER IVECO	CRUISER MERCEDES
Dans le séjour, fenêtres à double vitrage en plastique acrylique fumées, ouvrantes ou projetantes, avec store occultant et moustiquaire	•	•
Structure intégrée en aluminium Solidtherm très résistant et longue durée	•	•
Technique de raccordement de parois entièrement isolée, sans ponts thermiques, avec profilés massifs en PU haute densité	•	•
Parois épaisses de 40 mm, dont 38 mm de mousse solidifiée à alvéoles fermées RTM	•	•
Parois, toit et sous-plancher à l'intérieur et à l'extérieur en aluminium de haute qualité, construction sandwich	•	•
Tôle extérieure lisse, blanche et laquée à chaud	•	•
Toit entièrement praticable à droite et à gauche des lanterneaux	•	•
Profilés du toit en aluminium	•	•
Jupes latérales en résine renforcée de fibre de verre extrêmement robuste, résistant à la corrosion et inaltérable	•	•
Paroi arrière en résine renforcée de fibre de verre en construction sandwich avec noyau en mousse PU	•	•
Pare-choc arrière en résine renforcée de fibre de verre, remplaçable séparément	•	•
Double plancher chauffé d'une hauteur d'env. 420 mm, accessible par des trappes latérales	•	–
Double plancher chauffé d'une hauteur d'env. 470 mm, accessible par des trappes latérales	–	•
Roues spéciales charge lourde à l'arrière	•	•
Trappes de soute avec charnières en fonte d'alu, à l'intérieur feutre aiguilleté de haute qualité à l'entretien facile, profilés sans ponts thermiques	•	•
Plancher et sous-plancher en construction sandwich, avec 40 mm et 30 mm de mousse RTM, isolation du plancher 70 mm au total	•	•
Passages de roues essieu arrière en construction sandwich entièrement isolée	–	•
Passages de roues en construction PRV entièrement isolée	•	–
Garage arrière éclairé, avec porte de garage à droite et rails d'amarrage	•	–
Garage arrière éclairé, avec porte de garage à droite et à gauche et rails d'amarrage	Option	•
Marchepied intérieur éclairé et chauffé	•	•
Marchepied extérieur électrique avec dispositif de sécurité et éclairage	•	•
Porte d'entrée avec fenêtre	•	•
Porte d'entrée « Security Plus » avec serrure de sécurité à code, télécommande et interrupteur de secours à clé, dispositif de sécurité « Interstop »	–	•
Moustiquaire pour la porte d'entrée	•	•
Sièges confort dans la cabine du conducteur, tissu d'origine Iveco/Mercedes, réglage 2 positions	•	•
Sol du garage arrière revêtu de tôle striée en aluminium	•	•

ÉQUIPEMENT STANDARD

SÉJOUR / CHAMBRE À COUCHER	CRUISER IVECO	CRUISER MERCEDES
Battants et portes des meubles :		
- Ebano Silver (pelliculé des deux côtés) avec poignées baguette en optique inox sur les abattants des meubles	•	•
Revêtement mural et plafond en feutre assorti de qualité	•	–
Revêtement mural et plafond en microfibrilles de qualité	Option	•
Revêtement de sol Soft-Walk style yacht	•	•
Canapé ergonomique, rembourrage haute qualité tissu / microfibrilles avec fermetures éclair	•	•
Rideaux coulissants haut de gamme	–	•
Vaste penderie avec éclairage LED	•	•
Lit arrière avec sommier à lattes et matelas en mousse à froid confortable	•	–
Lit arrière avec sommier à ressorts, tête de lit réglable et matelas en mousse à froid confortable	Option	•
Porte coulissante vers la cabine du conducteur, séjour verrouillable côté séjour	•	•
Lanterneau Midi-Heki avec moustiquaire et store occultant dans le séjour ¹	•	–
Lanterneau panoramique à double vitrage (Heki 3) avec éclairage dans le séjour, moustiquaire et store occultant ¹	Option	•
Lanterneau Mini-Heki avec moustiquaire et store occultant dans la chambre à coucher ¹	•	•
Table de séjour haute qualité	•	•
Vitrine avec étagères, avec assortiment de verres inclus, avec éclairage LED	•	•
Spots LED	•	–
Baldaquin lumineux avec spots LED et éclairage indirect, recouvert de similicuir haut de gamme	–	•
Solide poignée en métal servant d'aide à l'accès	•	•
2 prises 230 V (1 dans le séjour, 1 dans la chambre à coucher) et 2 prises USB doubles	•	–
2 prises USB doubles et 3 prises 230 V (1 dans le séjour, 2 dans la chambre à coucher)	–	•

CAPUCINE	CRUISER IVECO DAILY	CRUISER MERCEDES ATEGO
Surface de couchage (mm)	2000 x 1480	2100 x 1500
Surface de couchage dans le cas de lits simples dans le sens de la marche (mm)	2 x 2000 x 830	2 x 2000 x 1060
Hauteur au dessus du lit (mm)	770	760
Matelas en mousse à froid confortable avec sommier à lattes	•	•
Fenêtres à double vitrage en plastique acryliques teintées, projetantes, avec moustiquaire et stores occultants	•	•
Lanterneau Mini-Heki avec moustiquaire et store occultant ¹	•	•
Console vide-poches avec spots LED	•	•
Rideau de séparation du séjour (sauf RLA)	•	•
Échelle, système antichute avec ceintures de sécurité à baïonnette (sauf 790/791 RLA, 890/891 RLA)	•	•
Marches escamotables pour accéder aux lits simples de la capucine (uniquement 790/791 RLA, 890/891 RLA)	•	•

ÉQUIPEMENT STANDARD

CUISINE	CRUISER IVECO	CRUISER MERCEDES
Espace cuisine avec revêtement anti-éclaboussures	•	•
Plan de travail en matériau minéral léger avec évier en inox. Coloris : Blanc brillant	•	–
Plan de travail en matériau minéral avec évier parfaitement intégré et bac à déchets. Coloris : Achat blanc	–	•
Plaque de cuisson 2 feux inox avec allumage automatique et couvercle en verre	•	•
Mitigeur à levier unique finition chromée	•	•
Réfrigérateur 177 l avec compartiment congélateur séparé, système AES (choix automatique et manuel de la source d'énergie 12 V / 230 V / Gaz)	•	–
Réfrigérateur 177 l avec compartiment congélateur séparé, système AES (choix automatique et manuel de la source d'énergie 12 V / 230 V / Gaz), four combiné	Option	•
Tiroirs avec système d'amortissement Servo-Soft	•	•
Casier couverts intégré	•	•
Mini-Heki ¹	•	–
Réglette lumineuse à LED sous les placards suspendus	•	•
Système de poubelles intégré dans le meuble bas de cuisine	•	•
2 prises 230 V	•	–
3 prises 230 V	–	•
Armoire de cuisine coulissante pour le rangement d'ustensiles de cuisine (selon le modèle)	•	•
Placard d'angle cuisine abaissable exclusif pour une cafetière Nespresso	–	•
Tablette pour une cafetière Nespresso	•	–

SALLE DE BAIN / TOILETTES

Mitigeur à levier unique finition chromée sur le plan de toilette	•	–
Mitigeur à levier unique design finition chromée haut de gamme sur le plan de toilette	–	•
Plan de toilette en Plexicor avec lavabo parfaitement intégré. Coloris : Blanc arctique	•	–
Plan de toilette en matériau minéral avec lavabo parfaitement intégré. Coloris : Achat blanc	–	•
Cabine de douche séparée avec portes en verre véritable, tringle à vêtements amovible incluse	•	•
Robinetterie avec barre verticale et pomme de douche réglable en hauteur	•	•
Toilettes en porcelaine avec réservoir fixe d'env. 230 l (200 l pour 790/791 RLA)	•	–
Toilettes en porcelaine avec réservoir fixe d'env. 300 l	Option	•
Équipement de la salle de bain avec dérouleur de papier toilette, brosse WC, distributeur de savon liquide, crochet et porte-serviettes, verres à dents	–	•
Fenêtre dans la salle de bain	Option	•
Lanterneau Mini-Heki avec moustiquaire et store occultant ¹	•	•
Éclairage avec spots LED	•	•
Penderie avec éclairage	•	•
Miroir de penderie	•	•
Armoire à glace spacieuse avec rangements	•	•
1 prise 230 V	•	•

¹ L'emplacement des lanternes sera déterminé en fonction de toutes les structures du toit.

ÉQUIPEMENT STANDARD

EAU / GAZ / CHAUFFAGE	CRUISER IVECO	CRUISER MERCEDES
Coffre pour 2 bouteilles de gaz de 11 kg	•	•
Régulateur de gaz avec capteur de collision et inverseur automatique	•	•
Siphons de qualité domestique	•	•
Réservoir d'eau potable env. 270 l et réservoir d'eau usée env. 230 l dans le double plancher chauffé	•	–
Réservoir d'eau potable env. 400 l et réservoir d'eau usée env. 300 l dans le double plancher chauffé	–	•
Vidange facile du réservoir d'eau usée grâce au robinet de vidange dans le double plancher chauffé	•	•
Ouverture de nettoyage par le haut pour tous les réservoirs, accessible depuis l'habitacle	•	–
Tuyau de vidange avec raccord rapide	•	•
Pompe à eau sous pression centrale automatique avec système de filtrage	•	•
Chauffage central au gaz et à l'eau chaude 5500 W avec régulation thermostatique et minuterie, cartouche chauffante électrique 230 V, 3000 W, dispositif anti-retour avec chauffe-eau intégrée pour l'approvisionnement de tous les consommateurs	•	•
Chauffage 4 zones, réglables manuellement (séjour, salle de bain, chambre à coucher et garage)	Option	•
Chauffage par le sol 2 zones, réglables manuellement (séjour, salle de bain)	Option	•
Radiateur sèche-serviettes dans la salle de bain avec thermostat	–	•
Échangeur de chaleur du moteur qui utilise l'eau de refroidissement du moteur pour chauffer le séjour	Option	•

INSTALLATION ÉLECTRIQUE / TV / RADIO

1 batterie gel 140 Ah	•	–
2 batteries gel 170 Ah	Option	•
Système de contrôle des batteries avec protection contre la décharge complète	Option	•
Raccord 230 V CEE dans l'espace de rangement et cheminement du câblage par le plancher du véhicule	•	•
Disjoncteur différentiel	•	•
Chargement automatique avec régulation électronique et sonde de température au niveau de la batterie, courant de charge maximal 35 A	•	–
Chargeur combiné avec convertisseur 12 V à 230 V sinus, puissance de crête de 3000 W et puissance continue de 1600 W, avec réglage électronique et commutation de priorité au secteur, courant de charge maximal 60 A	Option	•
Arrêt automatique de l'électronique de bord en cas de sous-tension, avec réenclenchement automatique	•	•
Préparation du branchement radio enceinte dans la cabine du conducteur et antenne VHF / DAB	•	–
Radio dans la cabine du conducteur avec CD, connexion MP3 et USB, système d'enceintes 2 voies, DAB+	Option	•
1 prise 230 V sur la centrale électrique dans le plancher intermédiaire	•	•
Éclairage LED à l'intérieur	•	•
Accès de service aisé à l'électronique de bord avec revêtement en grille de tôle trouée dans le garage arrière	•	•
À l'arrêt du moteur, basculement automatique du réfrigérateur de 12 V au gaz / 230 V (connexion courant de ville)	•	•
Chargement automatique des batteries cellule et moteur par branchement sur le courant de ville ainsi que pendant le trajet	•	•
Sectionneur pour la batterie cellule	•	•
Coupe et ré-enclenchement automatique des batteries cellule et moteur	•	•
Éclairage LED pour le garage arrière	•	•

ÉQUIPEMENT STANDARD

	CRUISER IVECO	CRUISER MERCEDES
SYSTÈME ÉLECTRONIQUE DE BORD		
Système électronique de bord ultramoderne contrôlé par microprocesseur de technologie BUS (Binary Unit System)	•	•
Panneau de contrôle et de commande central, écran couleur 4,8"	•	–
Panneau de contrôle et de commande central, écran tactile couleur 7"	–	•
Interrupteurs pour allumer et éteindre les consommateurs suivants :		
- Panneau	•	•
- Éclairage	•	•
- Pompe à eau	•	•
- Chauffage	•	•
- Commande par écran tactile	–	•
Panneau d'affichage LCD pour contrôler :		
- Réservoir d'eau potable (niveau de remplissage en %)	•	•
- Réservoir d'eau usée (niveau de remplissage en %)	•	•
- Cuve à eaux noires (niveau de remplissage en %)	•	•
- Tension des batteries du véhicule et cellule	•	•
- Courant de charge et de décharge	•	–
- Température intérieure et extérieure	•	•
- Alimentation en courant extérieur	•	•
- Niveau de gaz (uniquement avec un réservoir de gaz)	–	•
- Date et heure avec fonction réveil	•	•
Dispositifs d'alarme pour :		
- Réservoir d'eau usée plein	•	•
- Réservoir d'eau potable vide	•	•
- Cuve à eaux noires pleine	•	•
- Sous-tension de la batterie	•	•
- Bouteille de gaz de réserve en service	•	•
- Marchepied sorti	•	•
Ordinateur batterie :		
- Affichage de la capacité de la batterie cellule	–	•
- Courant de charge et de décharge	–	•

DONNÉES TECHNIQUES



Canapé en rond avec 2 ceintures 3 points supplémentaires (790 RLA / 791 RLA)



Canapé en rond avec 2 ceintures ventrales supplémentaires (890 RLA / 891 RLA)



CRUISER 790 RLA

VÉHICULE DE BASE	Iveco Daily
TYPE DE CHÂSSIS	65C18
MOTEUR (Euro VI e)	4 cylindres
CYLINDRÉE	3,0 l
PUISSANCE	129 kW (175 CV)
COUPLE MOTEUR	430 Nm
LONGUEUR TOTALE (mm)	7990
LARGEUR TOTALE (mm)	2380
HAUTEUR TOTALE (mm)	3550
EMPATTEMENT (mm)	4350
POIDS TOTAL AUTORISÉ EN CHARGE (P.T.A.C.) (kg)	6500
POIDS À VIDE EN ORDRE DE MARCHÉ (kg)	4870
CHARGE UTILE (kg)	1630
CHARGE REMORQUABLE (kg)	3500
PLACES AVEC CEINTURE DE SÉCURITÉ 3 POINTS BANQUETTE STANDARD / CANAPÉ EN ROND / BANQUETTE STANDARD AVEC CEINTURES DE SÉCURITÉ 3 POINTS	2 / 4
CANAPÉ GAUCHE (mm)	—
BANQUETTE DROITE (mm)	—
CANAPÉ (mm)	2000 / 1600
LIT ARRIÈRE (mm)	—
MESURES LIT CAPUCINE (mm)	2 x 2000 / 830
HAUTEUR AU-DESSUS DU MATELAS DU LIT CAPUCINE (mm)	770
PORTE DE GARAGE DROITE, HAUT. / LARG. (mm)	1120 / 1200
PORTE DE GARAGE GAUCHE, HAUT. / LARG. (mm)	1120 / 1200
PRIX EN EUROS (TVA 20 % INCLUSE)	214.300,-



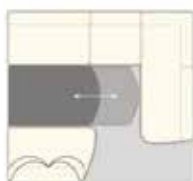
CRUISER 791 RLA

CRUISER 890 RLA

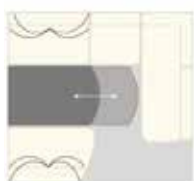
Iveco Daily	Iveco Daily
65C18	70C18
4 cylindres	4 cylindres
3,0 l	3,0 l
129 kW (175 CV)	129 kW (175 CV)
430 Nm	430 Nm
7990	8990
2380	2380
3550	3550
4350	5100
6500	7000
4870	5130
1630	1870
3500	3500
2 / 4	2 / 4 ¹
–	–
–	–
2000 / 1600	2000 / 1350 / 1950
–	–
2 x 2000 / 830	2 x 2000 / 830
770	770
1120 / 1200	1120 / 1200
1120 / 1200	1120 / 1200
214.300,-	235.900,-

¹ 2 ceintures ventrales sur la banquette dans le sens contraire de la marche
Informations supplémentaires concernant les unités de poids et de mesure, cf. page 25.

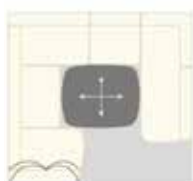
DONNÉES TECHNIQUES



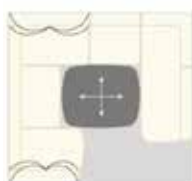
Canapé standard
(900 LA / 901 LA)



Banquette standard avec
2 ceintures 3 points
supplémentaires
(900 LA / 901 LA)



Canapé en rond
(900 LRA / 901 LRA)



Canapé en rond avec
ceintures 3 points
supplémentaires
(900 LRA / 901 LRA)



Canapé en rond avec
2 ceintures ventrales
supplémentaires
(890 RLA / 891 RLA)



CRUISER 891 RLA

VÉHICULE DE BASE	Iveco Daily
TYPE DE CHÂSSIS	70C18
MOTEUR (Euro VI e)	4 cylindres
CYLINDRÉE	3,0 l
PUISSANCE	129 kW (175 CV)
COUPLE MOTEUR	430 Nm
LONGUEUR TOTALE (mm)	8990
LARGEUR TOTALE (mm)	2380
HAUTEUR TOTALE (mm)	3550
EMPATTEMENT (mm)	5100
POIDS TOTAL AUTORISÉ EN CHARGE (P.T.A.C.) (kg)	7000
POIDS À VIDE EN ORDRE DE MARCHÉ (kg)	5130
CHARGE UTILE (kg)	1870
CHARGE REMORQUABLE (kg)	3500
PLACES AVEC CEINTURE DE SÉCURITÉ 3 POINTS BANQUETTE STANDARD / CANAPÉ EN ROND / BANQUETTE STANDARD AVEC CEINTURES DE SÉCURITÉ 3 POINTS	2 / 4 ¹
CANAPÉ GAUCHE (mm)	—
BANQUETTE DROITE (mm)	—
CANAPÉ (mm)	2000 / 1350 / 1950
LIT ARRIÈRE (mm)	—
MESURES LIT CAPUCINE (mm)	2 x 2000 / 830
HAUTEUR AU-DESSUS DU MATELAS DU LIT CAPUCINE (mm)	770
PORTE DE GARAGE DROITE, HAUT. / LARG. (mm)	1120 / 1200
PORTE DE GARAGE GAUCHE, HAUT. / LARG. (mm)	1120 / 1200
PRIX EN EUROS (TVA 20 % INCLUSE)	235.900,-



CRUISER 900 LA/LRA

CRUISER 901 LA/LRA

Iveco Daily	Iveco Daily
70C18	70C18
4 cylindres	4 cylindres
3,0 l	3,0 l
129 kW (175 CV)	129 kW (175 CV)
430 Nm	430 Nm
8990	8990
2380	2380
3550	3550
5100	5100
7000	7000
5130	5130
1870	1870
3500	3500
4 / 5 ¹ / 6 ¹	4 / 5 ¹ / 6 ¹
1960	1960
1340	1340
—	—
2 x 2000 / 850	2 x 2000 / 850
2000 / 1480	2000 / 1480
800	800
1300 / 1200	1300 / 1200
1300 / 1200	1300 / 1200
236.900,-	236.900,-

¹ 2 ceintures ventrales sur la banquette dans le sens contraire de la marche
Informations supplémentaires concernant les unités de poids et de mesure, cf. page 13.

OPTIONS ET ACCESSOIRES CHÂSSIS

N° D'ARTICLE	CHÂSSIS IVECO DAILY	PRIX EN EUROS TVA 20 % INCLUSE	POIDS SUPPL. EN KG
25-170-GA-1	Pack châssis 65C		
	Augmentation du P.T.A.C. à 7.200 kg (charge remorquable max. 3.300 kg)	2.970,-	
	Différentiel autobloquant pour essieu arrière	1.425,-	
	Suspension pneumatique sur essieu arrière avec fonction „monte et baisse“	7.615,-	
	ESP et hill holder	1.245,-	
	Climatisation de la cabine du conducteur	3.300,-	
	Valeur du pack	16.555,-	
	Vous économisez	3.500,-	13.055,-
			70
25-170-GA-2	Pack châssis 70C		
	(uniquement avec l'article n° 25-011-GA-1)		
	Augmentation du P.T.A.C. à 7.490 kg (charge remorquable max. 3.000 kg)	2.970,-	
	Différentiel autobloquant pour essieu arrière	1.425,-	
	Suspension pneumatique sur essieu arrière avec fonction „monte et baisse“	7.615,-	
	ESP et hill holder	1.245,-	
	Climatisation de la cabine du conducteur	3.300,-	
	Valeur du pack	16.555,-	
	Vous économisez	3.500,-	13.055,-
			70
25-149-GA-1	Augmentation du P.T.A.C. à 7.200 kg (type de châssis 65C, charge remorquable max. 3.300 kg)	2.970,-	0
25-149-GA-2	Augmentation du P.T.A.C. à 7.490 kg (type de châssis 70C, charge remorquable max. 3.000 kg)	1.970,-	0
25-011-GA-1	Type de châssis Iveco Daily 70C (P.T.A.C. 7.000 kg) (uniquement 790/791 RLA)	3.110,-	30
25-020-GA-1	Variante de moteur 1 Iveco Daily C21 (Euro VI e), cylindrée 3,0 l, 152 kW (207 CV), couple moteur 470 Nm (uniquement avec l'article n° 25-030-GA)	3.620,-	37

OPTIONS ET ACCESSOIRES CHÂSSIS

N° D'ARTICLE	CHÂSSIS IVECO DAILY	PRIX EN EUROS TVA 20 % INCLUSE	POIDS SUPPL. EN KG
25-030-GA	Boîte de transmission automatique ZF	6.985,-	20
25-012-GA	Différentiel autobloquant pour essieu arrière	1.425,-	15
25-021-GA	Ralentisseur Telma	11.775,-	124
25-042-GA-3	Pack confort et sécurité - Régulateur de vitesse adaptatif (ACC) avec assistance embouteillage - Assistance au freinage d'urgence AEBS avec City Brake PRO - Alerte active de franchissement involontaire de ligne avec avertisseur sonore - Capteur de pluie / luminosité	7.655,-	20
25-052-GA	Système actif de contrôle de la pression des pneus (pas avec l'article n° 25-151-GA)	795,-	2
25-143-GA-1	Élargisseur de voie sur l'essieu arrière 100 mm (uniquement avec l'article n° 25-141-GA-1 ou 25-141-GA-2)	2.010,-	14
25-131-GA-1	Attelage avec charge remorquable de max. 3.500 kg (montage usine uniquement)	3.175,-	29
25-131-GA-2	Attelage avec rotule d'attelage amovible (charge remorquable max. 2.500 kg) (montage usine uniquement)	3.675,-	33
25-140-GA	Suspension pneumatique sur essieu arrière avec fonction „monte et baisse“	7.615,-	25
25-152-GA	Système de vérins hydrauliques avec nivellement automatique	10.875,-	100
25-530-GA	Feux de croisement et feux de route entièrement à LED avec feux de circulation diurne à LED	2.610,-	1
25-053-GA	Roue de secours avec jante en acier sous l'abaissement du châssis au niveau du garage arrière	425,-	55
25-142-GA	Enjoliveurs en acier inoxydable	855,-	5
25-141-GA-1	Jantes en alliage léger 16" anthracite / gris brillant, essieu avant avec élargisseur de voie, enjoliveurs sur essieu arrière (uniquement avec l'article n° 25-169-GA)	4.525,-	-3
25-141-GA-2	Jantes en alliage léger 16" noir / gris mat, essieu avant avec élargisseur de voie, enjoliveurs sur essieu arrière (uniquement avec l'article n° 25-169-GA)	4.525,-	-3
25-169-GA	Pare-choc avant et tabliers latéraux dans la couleur de la cabine du conducteur	2.860,-	4
25-216-GA	Rétroviseurs extérieurs chauffables et réglables électriquement	595,-	3
25-311-GA	Volant multifonction en cuir	965,-	1
25-060-GA	Climatisation de la cabine du conducteur	3.300,-	30
25-380-GA	Sièges de luxe pour le conducteur et le passager avec accoudoirs, revêtement Iveco d'origine, suspension hydraulique et chauffage	2.945,-	20
25-164-GA	Avertisseur fanfare à air comprimé à deux tons	1.280,-	3
25-910-GA	Frais de mise à disposition, réservoir de carburant standard et Adblue pleins	735,-	0

OPTIONS ET ACCESSOIRES CHÂSSIS

N° D'ARTICLE	CELLULE		PRIX EN EUROS TVA 20 % INCLUSE	POIDS SUPPL. EN KG
25-950-GA-1	Pack Ambiance Style			
	Mobilier en cèdre de l'Atlas avec façades des placards suspendus en cèdre de l'Atlas avec poignées baguette en optique inox		5.150,-	
	Décor extérieur « Centurion Style », lettrage inclus		2.760,-	
	Fenêtres de la cellule teintées privacy black		1.085,-	
	Revêtement mural et plafond en microfibres de haute qualité		1.960,-	
	Éclairage d'ambiance		1.280,-	
	- les placards suspendus du séjour			
	- les rangements sous les placards suspendus du séjour			
	- les meubles bas de cuisine			
	Revêtement de sol Soft-Walk style yacht		0,-	
	Valeur du pack		13.090,-	
	Vous économisez		3.085,-	10.005,-
				17
25-950-GA-2	Pack Ambiance Style			
	Mobilier en cèdre de l'Atlas avec façades des placards suspendus Senosan Blanc crème « haute brillance » avec poignées baguette en optique inox		5.150,-	
	Décor extérieur « Centurion Style », lettrage inclus		2.760,-	
	Fenêtres de la cellule teintées privacy black		1.085,-	
	Revêtement mural et plafond en microfibres de haute qualité		1.960,-	
	Éclairage d'ambiance		1.280,-	
	- les placards suspendus du séjour			
	- les rangements sous les placards suspendus du séjour			
	- les meubles bas de cuisine			
	Revêtement de sol Soft-Walk style yacht		0,-	
	Valeur du pack		13.090,-	
	Vous économisez		3.085,-	10.005,-
				17

OPTIONS ET ACCESSOIRES CELLULE

N° D'ARTICLE	CELLULE		PRIX EN EUROS TVA 20 % INCLUSE	POIDS SUPPL. EN KG
25-950-GA-3	Pack ambiance Style			
	Mobilier en cèdre de l'Atlas avec façades des placards suspendus en combinaison « haute brillance » Senosan Blanc crème et cèdre de l'Atlas avec poignées baguette en optique inox	5.150,-		
	Décor extérieur « Centurion Style », lettrage inclus	2.760,-		
	Fenêtres de la cellule teintées privacy black	1.085,-		
	Revêtement mural et plafond en microfibres de haute qualité	1.960,-		
	Éclairage d'ambiance	1.280,-		
	- les placards suspendus du séjour			
	- les rangements sous les placards suspendus du séjour			
	- les meubles bas de cuisine			
	Revêtement de sol Soft-Walk style yacht	0,-		
	Valeur du pack	13.090,-		
	Vous économisez	3.085,-	10.005,-	17
25-950-GA-4	Pack Ambiance Style			
	Mobilier en Jatoba brillant avec façades des placards suspendus en Jatoba brillant avec poignées baguette en optique inox	5.150,-		
	Décor extérieur « Centurion Style », lettrage inclus	2.760,-		
	Fenêtres de la cellule teintées privacy black	1.085,-		
	Revêtement mural et plafond en microfibres de haute qualité	1.960,-		
	Éclairage d'ambiance	1.280,-		
	- les placards suspendus du séjour			
	- les rangements sous les placards suspendus du séjour			
	- les meubles bas de cuisine			
	Revêtement de sol Soft-Walk style yacht	0,-		
	Valeur du pack	13.090,-		
	Vous économisez	3.085,-	10.005,-	17

OPTIONS ET ACCESSOIRES CELLULE

N° D'ARTICLE	CELLULE	PRIX EN EUROS TVA 20 % INCLUSE	POIDS SUPPL. EN KG
25-950-GA-5	Pack Ambiance Style		
	Mobilier en Jatoba brillant avec façades des placards suspendus	5.150,-	
	Senosan Blanc crème « haute brillance » avec poignées baguette en optique inox		
	Décor extérieur « Centurion Style », lettrage inclus	2.760,-	
	Fenêtres de la cellule teintées privacy black	1.085,-	
	Revêtement mural et plafond en microfibres de haute qualité	1.960,-	
	Éclairage d'ambiance	1.280,-	
	- les placards suspendus du séjour		
	- les rangements sous les placards suspendus du séjour		
	- les meubles bas de cuisine		
	Revêtement de sol Soft-Walk style yacht	0,-	
	Valeur du pack	13.090,-	
	Vous économisez	3.085,-	10.005,-
			17
25-950-GA-6	Pack ambiance Style		
	Mobilier en Jatoba brillant avec façades des placards suspendus	5.150,-	
	en combinaison « haute brillance » Senosan Blanc crème et Jatoba brillant avec poignées baguette en optique inox		
	Décor extérieur « Centurion Style », lettrage inclus	2.760,-	
	Fenêtres de la cellule teintées privacy black	1.085,-	
	Revêtement mural et plafond en microfibres de haute qualité	1.960,-	
	Éclairage d'ambiance	1.280,-	
	- les placards suspendus du séjour		
	- les rangements sous les placards suspendus du séjour		
	- les meubles bas de cuisine		
	Revêtement de sol Soft-Walk style yacht	0,-	
	Valeur du pack	13.090,-	
	Vous économisez	3.085,-	10.005,-
			17
25-218-GA	Décor extérieur « Centurion Style », lettrage inclus	2.760,-	1
25-481-GA	Rail d'amarrage supplémentaire dans le garage à hauteur du plancher de la cellule	435,-	3
25-481-GA-2	Système de sangles avec rails AERO et 4 œillets de tension encastrés dans le sol du garage arrière	760,-	4
25-481-GA-1	Système de sangles avec 3 rails AERO (env. 600 mm chacun) monté verticalement sur la paroi arrière dans le garage	760,-	3

OPTIONS ET ACCESSOIRES CELLULE

N° D'ARTICLE	CELLULE	PRIX EN EUROS TVA 20 % INCLUSE	POIDS SUPPL. EN KG
25-217-GA	Verrouillage centralisé pour les trappes des soutes avec ouverture électrique par capteur, trappes des soutes avec vérins à gaz comprimé et sans poignées cuvette (sauf soutes des tabliers, coffre à gaz)	5.970,-	5
25-232-GA-1	Store de 5,5 m, à manivelle (790/791 RLA)	2.390,-	54
25-232-GA-2	Store de 5,5 m, électrique (790/791 RLA)	3.105,-	58
25-232-GA-3	Store de 6,0 m, à manivelle	2.685,-	62
25-232-GA-4	Store de 6,0 m, électrique	3.395,-	66
25-532-GA	Éclairage à LED des parois latérales sous le store	1.135,-	2
25-531-GA	Éclairage à LED de la paroi arrière	1.135,-	2
25-542-GA-1	Éclairage LED pour les soutes du double plancher	770,-	1
25-213-GA	Fenêtres de la cellule teintées privacy black	1.085,-	0

SÉJOUR / CHAMBRE À COUCHER

25-605-GA-1	Façades de placards suspendus en Senosan Blanc crème « haute brillance » avec poignées baguette en optique inox	3.980,-	8
25-605-GA-2	Façades de placards suspendus en combinaison Senosan Blanc crème « haute brillance » et Ebanosilver avec poignées baguettes en optique inox	3.980,-	8
25-600-GA-1	Mobilier en Jatoba brillant avec façades de placards suspendus en Jatoba brillant avec poignées baguette en optique inox	5.150,-	8
25-600-GA-2	Mobilier en Jatoba brillant avec façades des placards suspendus Senosan Blanc crème « haute brillance » avec poignées baguettes en optique inox	5.150,-	8
25-600-GA-3	Mobilier en Jatoba brillant avec façades des placards suspendus en combinaison Senosan Blanc crème « haute brillance » et Jatoba brillant avec poignées baguettes en optique inox	5.150,-	8
25-600-GA-4	Mobilier en cèdre de l'Atlas avec façades de placards suspendus en cèdre de l'Atlas avec poignées baguette en optique inox	5.150,-	8
25-600-GA-5	Mobilier en cèdre de l'Atlas avec façades des placards suspendus Senosan Blanc crème « haute brillance » avec poignées baguettes en optique inox	5.150,-	8
25-600-GA-6	Mobilier en cèdre de l'Atlas avec façades des placards suspendus en combinaison Senosan Blanc crème « haute brillance » et cèdre de l'Atlas avec poignées baguettes en optique inox	5.150,-	8
25-219-GA	Revêtement mural et plafond en microfibrilles de haute qualité	1.960,-	0
25-711-GA-1	Matelas en mousse froide MEDICOOL avec couche de mousse viscoélastique pour le soulagement des épaules. Couchage très confortable grâce à l'élasticité ponctuelle de la coupe en cubes. Tissu de revêtement régulant l'humidité et la température	1.890,-	0
25-711-G0-1	Ensemble de draps-housses, ajustement précis (standard pour 790/791 RLA, 890/891 RLA)	195,-	1
25-686-GA-1	2 ceintures 3 points sur la banquette dans le sens contraire de la marche (homologation 6 pers.) (900/901 LA/LRA)	485,-	25

¹ L'emplacement des lanternes sera déterminé en fonction de toutes les structures du toit.

OPTIONS ET ACCESSOIRES CELLULE

N° D'ARTICLE	SÉJOUR / CHAMBRE À COUCHER	PRIX EN EUROS TVA 20 % INCLUSE	POIDS SUPPL. EN KG
25-686-GA-2	2 ceintures 3 points sur le canapé en rond dans le sens de la marche (homologation 4 pers.) (790/791 RLA, 890/891 RLA)	4.260,-	40
25-724-GA-1	Canapé séjour avec « Paradis de coussins » (pas avec l'article n° 25-686-GA-1, 25-686-GA-2)	1.605,-	0
25-689-GA-1	Table abaissable avec coussin pour transformation en lit (uniquement canapé en rond)	1.060,-	8
25-689-GA-2	Table à rallonge (seulement canapé en rond)	865,-	4
25-689-GA-3	Table à rallonge et abaissable avec coussin pour transformation en lit (uniquement canapé en rond)	1.380,-	10
25-231-GA-1	Lanterneau Midi-Heki au lieu du lanterneau Mini-Heki (chambre à coucher) ¹	980,-	6
25-231-GA-2	Lanterneau Midi-Heki au lieu du lanterneau Mini-Heki (capucine) ¹	980,-	6
25-231-GA-3	Lanterneau panoramique (Heki 3) au lieu du lanterneau Midi-Heki (séjour) ¹	1.410,-	13
25-231-GA-4	Lanterneau panoramique (Heki 3) au lieu du lanterneau Mini-Heki (chambre à coucher) ¹	1.845,-	19
25-231-GA-5	Lanterneau panoramique (Heki 3) au lieu du lanterneau Mini-Heki (capucine) ¹	1.845,-	19
25-231-GA-8	Kit d'entraînement électrique pour lanterneau Midi, capteur de pluie, télécommande, commande par application et fermeture automatique au démarrage du véhicule inclus	595,-	1
25-231-GA-7	Kit d'entraînement électrique pour lanterneau panoramique, capteur de pluie, télécommande, commande par application et fermeture automatique au démarrage du véhicule inclus	595,-	1
25-652-GA-3	Lit capucine avec sommier à ressorts et tête de lit relevable (lit H)	1.175,-	6
25-652-GA-4	Lit capucine avec sommier à ressorts et tête de lit relevable (lit L)	1.175,-	6
25-652-GA-2	Lit arrière avec sommier à ressorts et tête de lit relevable (lit L)	1.175,-	6
25-540-GA	Éclairage d'ambiance Éclairage indirect à l'aide d'une bande lumineuse à LED pour : - Socle des meubles - Vitrine - les meubles bas de cuisine	1.280,-	3

CUISINE

25-622-GA	Plaque de cuisson gaz 3 feux encastré dans le plan de travail, avec fond en verre et couvercle en verre pour recouvrir les brûleurs	2.140,-	20
25-630-GA	Réfrigérateur 177 l / four combiné au lieu du réfrigérateur standard 177 l	1.955,-	23
25-630-GA-1	Réfrigérateur 177 l / combinaison avec four à micro-ondes au lieu du réfrigérateur standard 177 l	1.955,-	23
25-630-GA-2	Réfrigérateur à compression 177 l	630,-	0
25-630-GA-3	Réfrigérateur à compression 177 l / combinaison avec four à micro-ondes	2.555,-	23
25-231-GA-6	Ventilateur de toit avec fonction aération et aspiration ¹	725,-	4

¹ L'emplacement des lanternes sera déterminé en fonction de toutes les structures du toit.

OPTIONS ET ACCESSOIRES CELLULE

N° D'ARTICLE	INSTALLATION ÉLECTRIQUE	PRIX EN EUROS TVA 20 % INCLUSE	POIDS SUPPL. EN KG
25-511-GA-1	Pack électrique « Lithium » Batterie lithium 200 Ah, chargeur combiné 60 A, convertisseur sinus de 12 V à 230 V, puissance de crête de 3000 W et puissance continue de 1600 W avec compensation d'absence de réseau et régulateur de charge 50 A au lieu de 45 A	5.610,-	-8
25-511-GA-3	Batterie lithium 200 Ah supplémentaire (uniquement avec l'article n° 25-511-GA-1)	2.670,-	28
25-581-GA	Dispositif d'alarme avec contrôle des portes du garage, de la porte de la cellule ainsi que des portes de la cabine du conducteur	1.925,-	3
25-560-GA	Double caméra de recul avec obturateur (uniquement avec l'article n° 25-555-GA-3)	1.615,-	4
25-570-GA-2	Panneau solaire d'env. 560 W de puissance maximale	3.870,-	30
25-150-GA	Groupe électrogène à gaz 2700 W, installation fixe (uniquement avec un réservoir de gaz)	8.060,-	50
25-521-GA-1	2 prises 230 V et passage dans le plancher du garage arrière	450,-	1

OPTIONS ET ACCESSOIRES CELLULE

N° D'ARTICLE	TV / RADIO / TÉLÉPHONE	PRIX EN EUROS TVA 20 % INCLUSE	POIDS SUPPL. EN KG
25-550-GA-1	<p>Système satellite TV avec Full HD LED Smart TV 40" version canapé à droite (900/901 LA/LRA)</p> <p>Système satellite TV avec parabole de 85 cm, orientation entièrement automatique, doté de TWIN-LNB pour système multi-spectateurs, raccord pour un deuxième récepteur de 12 V avec prise d'antenne dans la chambre à coucher, transmission sonore par l'installation radio (hauteur totale du véhicule plus env. 100 mm)</p>	6.530,-	38
25-550-GA-2	<p>Système satellite TV avec Full HD LED Smart TV 24" version canapé en rond à droite (790/791 RLA)</p> <p>Système satellite TV avec parabole de 85 cm, orientation entièrement automatique, doté de TWIN-LNB pour système multi-spectateurs, raccord pour un deuxième récepteur de 12 V avec prise d'antenne dans la chambre à coucher, transmission sonore par l'installation radio (hauteur totale du véhicule plus env. 100 mm)</p>	6.530,-	38
25-550-GA-3	<p>Système satellite TV avec Full HD LED Smart TV 40" à l'arrière à droite (890/891 RLA)</p> <p>Système satellite TV avec parabole de 85 cm, orientation entièrement automatique, doté de TWIN-LNB pour système multi-spectateurs, raccord pour un deuxième récepteur de 12 V avec prise d'antenne dans la chambre à coucher, transmission sonore par l'installation radio (hauteur totale du véhicule plus env. 100 mm)</p>	6.860,-	45
25-551-GA	Antenne DVB-T2 pour la réception de la télévision terrestre (pour deux téléviseurs)	795,-	2
25-552-GA-1	Full HD LED Smart TV 24" pour la chambre à coucher à l'arrière avec tuner TV intégré (900/901 LA/LRA)	1.300,-	15
25-552-GA-2	Full HD LED Smart TV 24" pour la capucine lit simple, avec tuner TV intégré (790/791 RLA, 890/891 RLA)	1.300,-	15

OPTIONS ET ACCESSOIRES CELLULE

N° D'ARTICLE	TV / RADIO / TÉLÉPHONE	PRIX EN EUROS TVA 20 % INCLUSE	POIDS SUPPL. EN KG
25-557-GA	Routeur 5G WiFi pour amplifier les signaux WiFi externes et pour le streaming TV sur Internet	2.175,-	1
25-555-GA-1	Radio dans la séjour avec Bluetooth, système audio avec caisson et enceinte supplémentaire	2.400,-	15
25-555-GA-3	Système de navigation (avec logiciel pour camping-car et écran tactile 8", radio intégrée avec DAB+ et dispositif mains-libres pour téléphone avec Bluetooth)	4.185,-	4
25-556-GA-1	Pack acoustique dans la chambre à coucher à l'arrière (900/901 LA/LRA) (2 systèmes d'enceintes 2 voies et amplificateur 4 canaux pour l'optimisation du son de l'écran plat LED)	1.195,-	20
25-556-GA-2	Pack acoustique dans la capucine (790/791 RLA, 890/891 RLA) (2 systèmes d'enceintes 2 voies et amplificateur 4 canaux pour l'optimisation du son de l'écran plat LED)	1.195,-	20
25-556-GA-3	Système audio de la cabine de conducteur (2 systèmes d'enceintes 2 voies avec caisson de basses supplémentaire et amplificateur 5 canaux numérique avec optimisation du son)	1.605,-	
25-521-GA	Combinaison des prises 230 V / 12 V / antenne, dans le double plancher, passage par le plancher. Position : dans le compartiment de rangement extérieur côté droit du véhicule (pour un branchement TV extérieur optionnel) (sortie sat.)	450,-	1

OPTIONS ET ACCESSOIRES CELLULE

N° D'ARTICLE	EAU / GAZ / CHAUFFAGE / SALLE DE BAIN	PRIX EN EUROS TVA 20 % INCLUSE	POIDS SUPPL. EN KG
25-424-GA	Douche extérieure dans le garage (côté conducteur)	440,-	2
25-421-GA-1	Réservoir d'eau potable env. 400 l et réservoir d'eau usée 300 l (au lieu de 270 l et 230 l)	741,-	8
25-421-GA-2	Cuve à eaux noires 300 l (au lieu d'env. 230 l) (890/891 RLA, 900/901 LA/LRA)	1.390,-	16
25-617-GA-2	Ventilation SOG-Comfort des toilettes avec filtre à charbon actif pour réservoir fixe (aspiration au niveau de la cuvette)	495,-	1
25-582-GA	Alarme gaz dans le séjour (monoxyde de carbone, propane, butane, gaz soporifiques, gaz K.O.)	625,-	2
25-443-GA	Prise extérieure pour le gaz côté passager (prélèvement de gaz)	380,-	1
25-151-GA	Réservoir de gaz 120 l env. avec préfiltrage du gaz, commutation gaz à distance, capteur de collision et affichage du niveau de remplissage, avec trappe d'accès (un plein de gaz inclus) (pas avec l'article n° 25-052-GA)	3.435,-	104
25-575-GA	Climatiseur de toit 2400 W avec élément de chauffage 1700 W (hauteur totale du véhicule plus env. 130 mm) ³	4.330,-	34
25-153-GA	Système de chauffage hybride (chauffage au diesel Webasto 5,2 kW couplé au chauffage à eau chaude Alde) (uniquement avec l'article 25-154-GA)	3.980,-	10
25-154-GA	Échangeur de chaleur du moteur qui utilise l'eau de refroidissement du moteur pour chauffer le séjour	1.655,-	5
25-475-GA	Chauffage par le sol 2 zones, réglables séparément (séjour, salle de bain)	3.760,-	10
25-419-GA	Circuit de chauffage chambre à coucher / garage réglable par thermostat (900/901 LA/LRA)	820,-	7
25-419-GA-1	Circuit de chauffage capucine réglable par thermostat	820,-	7
25-619-GA	Miroirs sur la face intérieure des portes de l'armoire à glace	235,-	1
25-528-GA	Vanne de vidange électrique pour le réservoir d'eaux grises et noires, caméra comprise	3.345,-	6
25-428-GA	Système de filtrage de l'eau Carawater Filtradoc L	1.370,-	3
25-437-GA-1	Dispositif de rinçage du réservoir d'eau usée	605,-	3

³ Sauf indication contraire à la commande, le climatiseur de toit est installé dans le séjour.

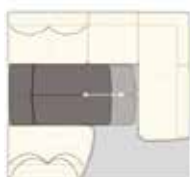
OPTIONS ET ACCESSOIRES CELLULE

N° D'ARTICLE	TISSUS / CUIR / MOQUETTE	PRIX EN EUROS TVA 20 % INCLUSE	POIDS SUPPL. EN KG
25-700-GA-1	Revêtement tissu / microfibre « Maxwell », décoration de fenêtre assortie incluse	Standard	0
25-700-GA-2	Revêtement tissu / microfibre « Luciano », décoration de fenêtre assortie incluse	Standard	0
25-700-GA-3	Revêtement tissu / microfibre « Samra », décoration de fenêtre assortie incluse	Standard	0
25-700-GA-10	Revêtement tissu / microfibre « Platino », décoration de fenêtre assortie incluse	Standard	0
25-700-GA-4	Revêtement cuir « Vanille », décoration de fenêtre et collection Concorde assorties incluses	5.435,-	25
25-700-GA-5	Revêtement cuir « Crème-beige », décoration de fenêtre et collection Concorde assorties incluses	5.435,-	25
25-700-GA-6	Revêtement cuir « Savanne », décoration de fenêtre et collection Concorde assorties incluses	5.435,-	25
25-700-GA-7	Revêtement cuir « Coco », décoration de fenêtre et collection Concorde assorties incluses	5.435,-	25
25-700-GA-8	Sièges de la cabine du conducteur d'origine, revêtement tissu / microfibres du séjour au lieu du revêtement d'origine du constructeur du châssis	1.540,-	0
25-700-GA-9	Sièges de la cabine du conducteur d'origine, revêtement cuir du séjour au lieu du revêtement d'origine du constructeur du châssis	1.930,-	5
25-721-GA-1	Collection Concorde : 2 petits coussins décoratifs, 2 gros coussins décoratifs, 2 plaids douillets	410,-	5
25-471-GA-2	Revêtement de sol Soft-Walk style yacht (recommandé pour le mobilier en Ebano Silver et cèdre de l'Atlas)	Standard	0
25-471-GA-3	Revêtement de sol Soft-Walk Cottage Oak	sans supplément	0
25-730-GA-1	Moquette de séjour (épaisse) posée à fleur et amovible. Coloris : Beige clair	2.010,-	10
25-730-GA-2	Moquette de séjour (épaisse) posée à fleur et amovible. Coloris : Gris argenté	2.010,-	10

Concorde utilise essentiellement des tissus et cuirs haut de gamme ayant subi un traitement spécial anti-tâches.

La masse en ordre de marche comprend : le poids sec du véhicule avec équipement standard plus le conducteur (75 kg), le réservoir de carburant plein, 100 l d'eau potable, 1 bouteille de gaz en acier de 11 kg pleine, l'outillage. L'ajout d'options et d'accessoires peut modifier le poids à vide et les dimensions.
Les dimensions et poids mentionnés correspondent à ceux connus au moment de l'impression. Des écarts de +/- 5 % sont possibles et admissibles.

DONNÉES TECHNIQUES



Banquette standard avec 2 ceintures ventrales supplémentaires (950 LSA)



Canapé en rond (950 LSRA)



Canapé en rond avec 2 ceintures ventrales supplémentaires (890 RLA)



CRUISER 890 RLA

VÉHICULE DE BASE	MB Atego
TYPE DE CHÂSSIS	1230 L
MOTEUR (Euro VI e)	6-cylindres
CYLINDRÉE	7,7 l
PUISSANCE	220 kW (299 CV)
COUPLE MOTEUR	1200 Nm
LONGUEUR TOTALE (mm)	8985
LARGEUR TOTALE (mm)	2500
HAUTEUR TOTALE (mm)	3860
EMPATTEMENT (mm)	4460
POIDS TOTAL AUTORISÉ EN CHARGE (P.T.A.C.) (kg)	11990
POIDS À VIDE EN ORDRE DE MARCHÉ (kg)	8505
CHARGE UTILE (kg)	3485
CHARGE REMORQUABLE FREINÉE (kg)	3000
PLACES AVEC CEINTURE DE SÉCURITÉ 3 POINTS BANQUETTE STANDARD / CANAPÉ EN ROND / BANQUETTE STANDARD AVEC CEINTURES VENTRALES	2 / 4
CANAPÉ GAUCHE (mm)	–
BANQUETTE DROITE (mm)	–
LIT ARRIÈRE (mm)	–
CANAPÉ ARRIÈRE	2190 / 1350 / 1970
MESURES LIT CAPUCINE (mm)	2 x 2000 / 1060
HAUTEUR AU-DESSUS DU MATELAS DU LIT CAPUCINE (mm)	790
PORTE DE GARAGE DROITE, HAUT. / LARG. (mm)	1250 / 1150
PORTE DE GARAGE GAUCHE, HAUT. / LARG. (mm)	1250 / 1150
PRIX EN EUROS (TVA 20 % INCLUSE)	419.750,-



CRUISER 950 LSA / 950 LSRA

MB Atego
1230 L
6 cylindres
7,7 l
220 kW (299 CV)
1200 Nm
9625
2500
3860
4760
11990
8685
3305
3000
4 / 6
2000
1600
2 x 2000 / 1060
-
2100 / 1550
790
1250 / 1150
1250 / 1150
425.000,-

ÉQUIPEMENT STANDARD

CRUISER IVECO

CRUISER MB ATEGO

OPTIONS ET ACCESSOIRES CHÂSSIS

N° D'ARTICLE	CHÂSSIS MB ATEGO	PRIX EN EUROS TVA 20 % INCLUSE	POIDS SUPPL. EN KG
25-012-GF	Différentiel autobloquant pour essieu arrière	1.425,-	15
25-131-GF	Attelage avec charge remorquable de max. 3.000 kg (montage usine uniquement)	3.175,-	29
25-152-GF-1	Système de vérins hydrauliques avec nivellement automatique	10.875,-	139
25-021-GF	Frein moteur high performance	625,-	6
25-042-GF	Régulateur de vitesse adaptatif	6.305,-	30
25-052-GF	Système de contrôle de la pression des pneus	1.985,-	3
25-053-GF	Roue de secours avec jante en acier et fixation au châssis ²	550,-	65
25-142-GF	Enjoliveurs en acier inoxydable 19,5"	1.135,-	8
25-141-GF	Jantes en alliage léger 7,50 x 19,5" « Alcoa Dura bright » avec pneus standard	8.485,-	-60
25-142-GF-1	Bague de recouvrement des boulons de roue en acier inoxydable et cache-moyeu poli haute brillance (uniquement avec des jantes en alliage léger)	625,-	5
25-311-GF-1	Volant cuir d'origine, finition chrome	1.155,-	3
25-311-GF-2	Volant cuir d'origine, finition bois (uniquement avec l'article n° 25-064-GF-2)	1.155,-	3
25-064-GF-1	Tableau de bord finition aluminium (intérieur cabine chrome)	750,-	2
25-064-GF-2	Tableau de bord finition bois (intérieur cabine bois mat)	750,-	2
25-380-GF	Sièges climat-confort dans la cabine du conducteur	3.645,-	60
25-164-GF	Avertisseur fanfare à air comprimé à deux tons	1.280,-	3
25-910-GF	Frais de mise à disposition, réservoir de carburant standard et Adblue pleins	990,-	0

² Les combinaisons d'options pour le châssis sont limitées. Une confirmation définitive n'est possible qu'après la vérification technique.

OPTIONS ET ACCESSOIRES CELLULE

N° D'ARTICLE	CELLULE		PRIX EN EUROS TVA 20 % INCLUSE	POIDS SUPPL. EN KG
25-950-GF-1	Pack Ambiance			
	Mobilier en cèdre de l'Atlas avec façades des placards suspendus en cèdre de l'Atlas avec poignées baguette en optique inox	5.150,-		
	Décor extérieur « Centurion Style », lettrage inclus	2.760,-		
	Fenêtres de la cellule teintées privacy black	1.085,-		
	Stores du séjour en finition bois	855,-		
	Revêtement de sol Soft-Walk style yacht	0,-		
	Valeur du pack	9.850,-		
	Vous économisez	2.400,-	7.450,-	14
25-950-GF-2	Pack Ambiance			
	Mobilier en cèdre de l'Atlas avec façades des placards suspendus Senosan Blanc crème « haute brillance » avec poignées baguette en optique inox	5.150,-		
	Décor extérieur « Centurion Style », lettrage inclus	2.760,-		
	Fenêtres de la cellule teintées privacy black	1.085,-		
	Stores du séjour en finition bois	855,-		
	Revêtement de sol Soft-Walk style yacht	0,-		
	Valeur du pack	9.850,-		
	Vous économisez	2.400,-	7.450,-	14
25-950-GF-3	Pack ambiance			
	Mobilier en cèdre de l'Atlas avec façades des placards suspendus en combinaison « haute brillance » Senosan Blanc crème et cèdre de l'Atlas avec poignées baguette en optique inox	5.150,-		
	Décor extérieur « Centurion Style », lettrage inclus	2.760,-		
	Fenêtres de la cellule teintées privacy black	1.085,-		
	Stores du séjour en finition bois	855,-		
	Revêtement de sol Soft-Walk style yacht	0,-		
	Valeur du pack	9.850,-		
	Vous économisez	2.400,-	7.450,-	14

ÉQUIPEMENT STANDARD

CRUISER IVECO

CRUISER MB ATEGO

OPTIONS ET ACCESSOIRES CELLULE

N° D'ARTICLE	CELLULE		PRIX EN EUROS TVA 20 % INCLUSE	POIDS SUPPL. EN KG
25-950-GF-4	Pack Ambiance			
	Mobilier en Jatoba brillant avec façades des placards suspendus en Jatoba brillant avec poignées baguette en optique inox	5.150,-		
	Décor extérieur « Centurion Style », lettrage inclus	2.760,-		
	Fenêtres de la cellule teintées privacy black	1.085,-		
	Stores du séjour en finition bois	855,-		
	Revêtement de sol Soft-Walk style yacht	0,-		
	Valeur du pack	9.850,-		
	Vous économisez	2.400,-	7.450,-	14
25-950-GF-5	Pack Ambiance			
	Mobilier en Jatoba brillant avec façades des placards suspendus Senosan Blanc crème « haute brillance » avec poignées baguette en optique inox	5.150,-		
	Décor extérieur « Centurion Style », lettrage inclus	2.760,-		
	Fenêtres de la cellule teintées privacy black	1.085,-		
	Stores du séjour en finition bois	855,-		
	Revêtement de sol Soft-Walk style yacht	0,-		
	Valeur du pack	9.850,-		
	Vous économisez	2.400,-	7.450,-	14
25-950-GF-6	Pack ambiance			
	Mobilier en Jatoba brillant avec façades des placards suspendus en combinaison « haute brillance » Senosan Blanc crème et Jatoba brillant avec poignées baguette en optique inox	5.150,-		
	Décor extérieur « Centurion Style », lettrage inclus	2.760,-		
	Fenêtres de la cellule teintées privacy black	1.085,-		
	Stores du séjour en finition bois	855,-		
	Revêtement de sol Soft-Walk style yacht	0,-		
	Valeur du pack	9.850,-		
	Vous économisez	2.400,-	7.450,-	14

OPTIONS ET ACCESSOIRES CELLULE

N° D'ARTICLE	CELLULE	PRIX EN EUROS TVA 20 % INCLUSE	POIDS SUPPL. EN KG
25-218-GF	Décor extérieur « Centurion Style », lettrage inclus	2.760,-	1
25-211-GF-1	Porte de la cellule « Diamond Glance » avec extérieur en verre véritable, fonction d'ouverture et de fermeture en douceur et système d'accès sans clé. Éclairage extérieur d'accompagnement (coming home, leaving home)	0,-	20
25-481-GF-1	Rail d'amarrage supplémentaire dans le garage à hauteur du plancher de la cellule	435,-	3
25-481-GF-2	Système de sangles avec rails AERO et 4 œillets de tension encastrés dans le sol du garage arrière	760,-	4
25-481-GF-3	Système de sangles avec 3 rails AERO (env. 900 mm chacun) monté verticalement sur la paroi arrière dans le garage	760,-	3
25-217-GF	Verrouillage centralisé pour les trappes des soutes avec ouverture électrique par capteur (non disponible pour le moment), trappes des soutes avec vérins à gaz comprimé et sans poignées cuvette (sauf soutes des tabliers, coffre à gaz)	5.970,-	5
25-232-GF-1	Store 5,5 m, intégré au profilé du toit, électrique (890 RLA)	3.685,-	58
25-232-GF	Store 6,0 m, intégré au profilé du toit, électrique (950 LSA)	3.985,-	66
25-532-GF	Éclairage de toit à LED - Côté conducteur et passager, commutateurs et régulateurs d'intensité séparés, commutation sur la porte et le tableau de bord - Arrière, commutation sur le tableau de bord	2.275,-	3
25-542-GF-1	Éclairage LED pour les soutes du double plancher	770,-	1
25-213-GF	Fenêtres de la cellule teintées privacy black	1.085,-	0
25-213-GF-1	Dans le séjour, fenêtres à double vitrage en verre véritable teintées projetantes, avec store occultant et moustiquaire	6.400,-	40

ÉQUIPEMENT STANDARD

CRUISER IVECO

CRUISER MB ATEGO

OPTIONS ET ACCESSOIRES CELLULE

N° D'ARTICLE	SÉJOUR / CHAMBRE À COUCHER	PRIX EN EUROS TVA 20 % INCLUSE	POIDS SUPPL. EN KG
25-605-GF-1	Façades de placards suspendus en Senosan Blanc crème « haute brillance » avec poignées baguette en optique inox	3.980,-	8
25-605-GF-2	Façades de placards suspendus en combinaison Senosan Blanc crème « haute brillance » et Eban Silver avec poignées baguettes en optique inox	3.980,-	8
25-600-GF-1	Mobilier en Jatoba brillant avec façades de placards suspendus en Jatoba brillant avec poignées baguette en optique inox	5.150,-	8
25-600-GF-2	Mobilier en Jatoba brillant avec façades des placards suspendus Senosan Blanc crème « haute brillance » avec poignées baguettes en optique inox	5.150,-	8
25-600-GF-3	Mobilier en Jatoba brillant avec façades des placards suspendus en combinaison Senosan Blanc crème « haute brillance » et Jatoba brillant avec poignées baguettes en optique inox	5.150,-	8
25-600-GF-4	Mobilier en cèdre de l'Atlas avec façades de placards suspendus en cèdre de l'Atlas avec poignées baguette en optique inox	5.150,-	8
25-600-GF-5	Mobilier en cèdre de l'Atlas avec façades des placards suspendus Senosan Blanc crème « haute brillance » avec poignées baguettes en optique inox	5.150,-	8
25-600-GF-6	Mobilier en cèdre de l'Atlas avec façades des placards suspendus en combinaison Senosan Blanc crème « haute brillance » et cèdre de l'Atlas avec poignées baguettes en optique inox	5.150,-	8
25-711-GF-1	Matelas en mousse froide MEDICOOL avec couche de mousse viscoélastique pour le soulagement des épaules. Couchage très confortable grâce à l'élasticité ponctuelle de la coupe en cubes. Tissu de revêtement régulant l'humidité et la température	1.890,-	0
25-711-G0-1	Ensemble de draps-housses, ajustement précis	195,-	1
25-722-GF	Stores du séjour en finition bois	855,-	5
25-680-GF-1	Salon avec fonction de relaxation	2.060,-	50
25-685-GF-1	1 ceintures ventrales sur la banquette dans le sens contraire de la marche (homologation 5 pers., uniquement canapé en rond)	485,-	5
25-685-GF-2	2 ceintures ventrales sur la banquette dans le sens contraire de la marche (homologation 6 pers., 950 LSA)	985,-	30
25-685-GF-3	2 ceintures ventrales sur la banquette dans le sens contraire de la marche (homologation 4 pers., 890 RLA)	1.155,-	30
25-685-GF-4	1 ceinture ventrale dans la banquette dans le sens opposé au sens de la marche et 1 ceinture trois points dans la banquette dans le sens de la marche (homologation 6 pers., 950 LSRA)	985,-	30
25-689-GF	Table abaissable avec coussin pour transformation en lit (uniquement 890 RLA)	1.060,-	8
25-689-GF-1	Table à rallonge et abaissable avec coussin pour transformation en lit (uniquement 890 RLA)	1.380,-	12
25-689-GF-2	Table abaissable avec coussin pour transformation en lit (uniquement 950 LSA / 950 LSRA)	1.060,-	8
25-231-GF-5	Lanterneau Midi-Heki au lieu du lanterneau Mini-Heki (capucine) (890 RLA) ¹	980,-	6

¹ L'emplacement des lanternes sera déterminé en fonction de toutes les structures du toit.

OPTIONS ET ACCESSOIRES CELLULE

N° D'ARTICLE	SÉJOUR / CHAMBRE À COUCHER	PRIX EN EUROS TVA 20 % INCLUSE	POIDS SUPPL. EN KG
25-231-GF-2	Lanterneau panoramique (Heki 3) au lieu du lanterneau Mini-Heki (chambre à coucher) (950 LSA / 950 LSRA) ¹	1.845,-	19
25-231-GF-3	Lanterneau panoramique (Heki 3) au lieu du lanterneau Mini-Heki (capucine) (890 RLA) ¹	1.845,-	19
25-231-GF-4	Double lanterneau Mini-Heki avec dais et éclairage indirect (capucine) (950 LSA) ¹	1.115,-	10
25-231-GF-6	Kit d'entraînement électrique pour lanterneau Midi, capteur de pluie, télécommande, commande par application et fermeture automatique au démarrage du véhicule inclus	595,-	1
25-231-GF-7	Kit d'entraînement électrique pour lanterneau panoramique, capteur de pluie, télécommande, commande par application et fermeture automatique au démarrage du véhicule inclus	595,-	1

CUISINE

25-622-GF-1	Plaque vitrocéramique hybride avec deux plaques gaz et une plaque à induction	630,-	0
25-622-GF-3	Plaque à induction Küppersbusch à la place de la plaque vitrocéramique gaz (uniquement avec l'article n° 25-511-GF-3)	630,-	0
25-630-GF-1	Réfrigérateur 177 l / combinaison avec four à micro-ondes au lieu du réfrigérateur combiné standard	0,-	0
25-630-GF-2	Réfrigérateur à compression 177 l	0,-	0
25-630-GF-3	Réfrigérateur à compression 177 l / combinaison avec four à micro-ondes	630,-	0
25-630-GF-4	Réfrigérateur domestique 182 l dont compartiment congélateur 44 l et four Küppersbusch au dessus du réfrigérateur au lieu du réfrigérateur combiné standard (uniquement avec l'article n° 25-511-GF-3)	960,-	20
25-631-GF	Four à micro-ondes avec fonction grill en inox sous la plaque de cuisson, 230 V sur courant de ville, volume 26 l (pas avec l'article n° 25-632-GF)	1.675,-	22
25-632-GF	Lave-vaisselle sous la plaque de cuisson (pas avec l'article n° 25-631-GF)	2.850,-	25
25-231-GF-8	Ventilateur de toit avec fonction aération et aspiration ¹	725,-	4

OPTIONS ET ACCESSOIRES CELLULE

N° D'ARTICLE	INSTALLATION ÉLECTRIQUE	PRIX EN EUROS TVA 20 % INCLUSE	POIDS SUPPL. EN KG
25-511-GF-1	Pack électrique 1 batterie gel 170 Ah supplémentaire (3 au total), chargeur combiné 100 A avec présélection du réseau, convertisseur sinus 12 V à 230 V, puissance de crête de 3900 W et puissance continue de 2600 W avec compensation d'absence de réseau	2.220,-	60
25-511-GF-2	Pack électrique « Ultra Power » 1 batterie lithium 460 Ah (au lieu de la batterie cellule standard), chargeur combiné 150 A, convertisseur sinus 12 V à 230 V, puissance de crête de 6000 W et puissance continue de 3000 W avec compensation d'absence de réseau Régulateur de charge 90 A	10.875,-	-57
25-511-GF-3	Pack électrique « Ultra Power XL » 2 batterie lithium 460 Ah (au lieu de la batterie cellule standard), chargeur combiné 150 A, convertisseur sinus 12 V à 230 V, puissance de crête de 6000 W et puissance continue de 3000 W avec compensation d'absence de réseau Régulateur de charge 90 A	21.765,-	-2
25-581-GF	Dispositif d'alarme avec contrôle des portes du garage, de la porte de la cellule ainsi que des portes de la cabine du conducteur	1.925,-	3
25-560-GF	Double caméra de recul avec obturateur (uniquement avec l'article n° 25-555-GF-2)	1.615,-	4
25-570-GF-2	Panneau solaire d'env. 560 W de puissance maximale	3.870,-	30
25-150-GF	Groupe électrogène à gaz 2700 W, installation fixe (uniquement avec un réservoir de gaz) ²	8.060,-	50
25-521-GF-1	2 prises 230 V et passage dans le plancher du garage arrière	450,-	1

² Les combinaisons d'options pour le châssis sont limitées. Une confirmation définitive n'est possible qu'après la vérification technique.

OPTIONS ET ACCESSOIRES CELLULE

N° D'ARTICLE	TV / RADIO / TÉLÉPHONE	PRIX EN EUROS TVA 20 % INCLUSE	POIDS SUPPL. EN KG
25-550-GF-1	<p>Système satellite TV avec Smart TV LED Full HD 40" à l'arrière à droite, rétractable électriquement (890 RLA)</p> <p>Système satellite TV avec parabole de 85 cm, orientation entièrement automatique, doté de TWIN-LNB pour système multi-spectateurs, raccord pour un deuxième récepteur de 12 V avec prise d'antenne dans la chambre à coucher, transmission sonore possible par l'installation radio (hauteur totale du véhicule plus env. 100 mm)</p>	8.165,-	50
25-550-GF-2	<p>Système satellite TV avec Full HD LED Smart TV 40" dans l'armoire suspendue à droite, abaissable électriquement (950 LSA / 950 LSRA)</p> <p>Système satellite TV avec parabole de 85 cm, orientation entièrement automatique, doté de TWIN-LNB pour système multi-spectateurs, raccord pour un deuxième récepteur de 12 V avec prise d'antenne dans la chambre à coucher, transmission sonore possible par l'installation radio (hauteur totale du véhicule plus env. 100 mm)</p>	8.165,-	50
25-551-GF	Antenne extérieure DVB-T2 pour la réception de la télévision terrestre (pour 2 téléviseurs)	795,-	2
25-552-GF-1	Full HD LED Smart TV 32" pour la chambre à coucher à l'arrière avec tuner TV intégré (950 LSA / 950 LSRA)	1.620,-	15
25-552-GF-2	Full HD LED Smart TV 32" pour la capucine avec tuner TV intégré (890 RLA)	1.620,-	15
25-557-GF	Routeur 5G WiFi pour amplifier les signaux WiFi externes et pour le streaming TV sur Internet	2.175,-	1
25-555-GF-1	Radio dans la séjour avec Bluetooth et lecture MP3, système audio avec caisson reflex de basses et enceinte supplémentaire	2.400,-	15
25-555-GF-2	Système de navigation (avec logiciel pour camping-car et écran tactile 10")	1.520,-	4
25-556-GF-1	Pack acoustique dans la chambre à coucher à l'arrière (950 LSA / 950 LSRA) (2 systèmes d'enceintes 2 voies et amplificateur 4 canaux pour l'optimisation du son de l'écran plat LED)	1.195,-	20
25-556-GF-2	Pack acoustique dans la capucine (890 RLA) (2 systèmes d'enceintes 2 voies et amplificateur 4 canaux pour l'optimisation du son de l'écran plat LED)	1.195,-	20
25-521-GF	Combinaison des prises 230 V / 12 V / antenne, dans le double plancher, passage par le plancher. Position : dans le compartiment de rangement extérieur côté droit du véhicule (pour un branchement TV extérieur optionnel) (sortie sat.)	450,-	1

ÉQUIPEMENT STANDARD

CRUISER IVECO

CRUISER MB ATEGO

OPTIONS ET ACCESSOIRES CELLULE

N° D'ARTICLE	EAU / GAZ / CHAUFFAGE / SALLE DE BAIN	PRIX EN EUROS TVA 20 % INCLUDE	POIDS SUPPL. EN KG
25-424-GF	Douche extérieure dans le compartiment technique « Eau » (côté conducteur)	440,-	2
25-617-GF	Ventilation SOG-Comfort des toilettes avec filtre à charbon actif pour réservoir fixe (aspiration au niveau de la cuvette)	495,-	1
25-582-GF	Alarme gaz dans le séjour (monoxyde de carbone, propane, butane, gaz soporifiques, gaz K.O.)	625,-	2
25-443-GF	Prise extérieure pour le gaz côté passager (prélèvement de gaz)	380,-	1
25-151-GF	Réservoir de gaz 120 l env. avec préfiltrage du gaz, commutation gaz à distance, capteur de collision et affichage du niveau de remplissage sur le panneau de contrôle, avec trappe d'accès (un plein de gaz inclus) ²	3.435,-	104
25-575-GF-1	Climatiseur de toit 2200 W avec élément de chauffage 1700 W (hauteur totale du véhicule plus env. 130 mm) ³	4.330,-	34
25-153-GF	Système de chauffage hybride (chauffage au diesel Webasto 5,2 kW couplé au chauffage à eau chaude Alde)	3.980,-	10
25-418-GF	Chauffe-eau 6 l supplémentaire Alde-Flow	1.260,-	8
25-619-GF	Miroirs sur la face intérieure des portes de l'armoire à glace	235,-	1
25-612-GF	Robinetterie avec douche tropicale et douchette à main avec support mural	510,-	2
25-440-GF	Pas de compartiment de rangement pour deux bouteilles de gaz (uniquement avec l'article n° 25-151-GF)	0,-	0
25-528-GF	Vanne de vidange électrique pour le réservoir d'eaux grises et noires, caméra comprise	3.345,-	6
25-428-GF	Système de filtrage de l'eau Carawater Filtradoc L	1.370,-	3
25-437-GF-1	Dispositif de rinçage du réservoir d'eau usée	605,-	3

² Les combinaisons d'options pour le châssis sont limitées. Une confirmation définitive n'est possible qu'après la vérification technique.

³ Sauf indication contraire à la commande, le climatiseur de toit est installé dans le séjour.

OPTIONS ET ACCESSOIRES CELLULE

N° D'ARTICLE	TISSUS / CUIR / MOQUETTE	PRIX EN EUROS TVA 20 % INCLUSE	POIDS SUPPL. EN KG
25-700-GF-1	Revêtement tissu / microfibre « Maxwell »	Standard	0
25-700-GF-2	Revêtement tissu / microfibre « Luciano »	Standard	0
25-700-GF-11	Revêtement tissu / microfibre « Samra »	Standard	0
25-700-GF-12	Revêtement tissu / microfibre « Platino »	Standard	0
25-700-GF-3	Revêtement cuir « Vanille » et collection Concorde assorties incluses	5.435,-	25
25-700-GF-4	Revêtement cuir « Crème-beige » et collection Concorde assorties incluses	5.435,-	25
25-700-GF-5	Revêtement cuir « Savanne » et collection Concorde assorties incluses	5.435,-	25
25-700-GF-6	Revêtement cuir « Coco » et collection Concorde assorties incluses	5.435,-	25
25-700-GF-7	Sièges de la cabine du conducteur d'origine, revêtement tissu / microfibras du séjour au lieu du revêtement d'origine du constructeur du châssis	1.455,-	0
25-700-GF-8	Sièges de la cabine du conducteur d'origine, revêtement cuir du séjour au lieu du revêtement d'origine du constructeur du châssis	1.795,-	5
25-721-GF-1	Collection Concorde : 2 petits coussins décoratifs, 2 gros coussins décoratifs, 2 plaids douillets	410,-	5
25-471-GF-2	Revêtement de sol Soft-Walk style yacht (recommandé pour le mobilier en cèdre de l'Atlas)	sans supplément	0
25-471-GF-3	Revêtement de sol Soft-Walk Cottage Oak	sans supplément	0
25-730-GF-1	Moquette de séjour (épaisse) posée à fleur et amovible. Coloris : Beige clair	2.010,-	10
25-730-GF-2	Moquette de séjour (épaisse) posée à fleur et amovible. Coloris : Gris argenté	2.010,-	10

Concorde utilise essentiellement des tissus et cuirs haut de gamme ayant subi un traitement spécial anti-tâches.

La masse en ordre de marche comprend : le poids sec du véhicule avec équipement standard plus le conducteur (75 kg), le réservoir de carburant plein, 100 l d'eau potable, 1 bouteille de gaz en acier de 11 kg pleine, l'outillage. L'ajout d'options et d'accessoires peut modifier le poids à vide et les dimensions. Les dimensions et poids mentionnés correspondent à ceux connus au moment de l'impression. Des écarts de +/- 5 % sont possibles et admissibles.



Concorde

REISEMOBILE AUS LEIDENSCHAFT

Remis par votre revendeur Concorde :

Concorde Reisemobile GmbH
Concorde-Straße 2-4 · D-96132 Schlüsselfeld-Aschbach
Téléphone +49 (0) 9555 9225-0 · Téléfax +49 (0) 9555 9225-44
Internet : www.concorde.eu · Courriel : info@concorde.eu

Les prix des véhicules et des options mentionnés sont valables pour un achat et une immatriculation effectués en Allemagne, sont en euros et comprennent 20 % de TVA. Dans le cas d'une augmentation de la TVA durant la période de livraison, nous nous réservons le droit de procéder à un réajustement des prix en conséquence. Tous les prix sont donnés à titre indicatif, départ usine. Une modification du prix effectuée par le fabricant du véhicule de base entraînera un réajustement des prix en fonction de l'augmentation du châssis. Les prix des options sont valables pour montage en usine, supposant une commande dans les délais. Des commandes ultérieures entraîneront des frais de matériaux et de montage supplémentaires. Les prix comprennent les frais annexes comme la livraison du châssis à l'usine et le passage aux services techniques (TÜV). Sous réserve de modifications techniques si celles-ci permettent de conserver ou d'améliorer de façon générale la qualité du produit sans influencer sur sa fonction. Dès la parution de ce tarif, tous les tarifs antérieurs perdent leur validité. Sous réserve d'erreurs et de modifications.